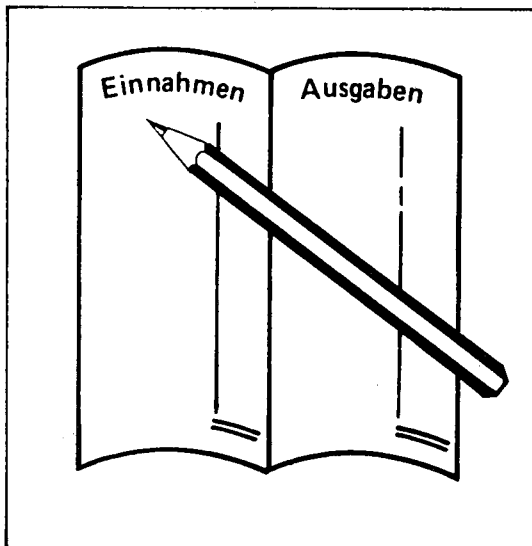


Statistisches Bundesamt

# Wirtschaftsrechnungen

Einkommens- und Verbrauchsstichprobe 1988



Fachserie **15**

## Heft 3

Aufwendungen privater Haushalte für Nahrungs- und Genußmittel, Getränke, Tabakwaren, Mahlzeiten außer Haus

Statistisches Bundesamt  
Bibliothek · Dokumentation · Archiv

**METZLER  
POESCHEL**



Ergebnisse der Einkommens- und Verbrauchsstichprobe können auch direkt beim Statistischen Bundesamt, Zweigstelle Berlin telefonisch unter 030 /2324-6759 bzw. 6930 über Telefax 030 / 2324-6400 oder schriftlich erfragt werden.

**Herausgeber:**

Statistisches Bundesamt, Wiesbaden, Gustav-Stresemann-Ring 11

**Postanschrift:**

Statistisches Bundesamt  
65180 Wiesbaden

**Verlag:**

Metzler-Poeschel, Stuttgart

**Verlagsauslieferung:**

Hermann Leins GmbH & Co. KG  
Postfach 11 52  
72125 Kusterdingen  
Telefon: 07071/935350  
Telex: 7 262 891 mepo d  
Telefax: 07071/33653

Erscheinungsfolge: unregelmäßig

Erschienen im März 1996

Preis: DM 30,50

Bestellnummer: 2152303 - 88900

© Statistisches Bundesamt, Wiesbaden 1996

Alle Rechte vorbehalten. Es ist insbesondere nicht gestattet, ohne ausdrückliche Genehmigung des Statistischen Bundesamtes diese Veröffentlichung oder Teile daraus für gewerbliche Zwecke zu übersetzen, zu vervielfältigen, auf Mikrofilm/-fiche zu verfilmen oder in elektronische Systeme einzuspeichern.

Recyclingpapier aus 100 % Altpapier.

# Inhalt

	Seite
Vorbemerkung.....	5*
<b>Textteil</b>	
Erläuterungen.....	6*
<b>Tabellenteil</b>	
Übersicht über die erfaßten und hochgerechneten Haushalte .....	3
Tabellenübersicht.....	4
1 - 6 Aufwendungen privater Haushalte 1988 für Nahrungsmittel, Getränke, Tabakwaren . . .	
1 . . . nach monatlichem Haushaltsnettoeinkommen .....	7
2 . . . nach Haushaltstyp und Alter der Kinder.....	27
3 . . . nach Haushaltsgröße und monatlichem Haushaltsnettoeinkommen.....	46
4 . . . nach Haushaltstyp und monatlichem Haushaltsnettoeinkommen .....	91
5 . . . nach sozialer Stellung der Bezugsperson und monatlichem Haushaltsnettoeinkommen .....	155
6 . . . nach Alter der Bezugsperson.....	202
7 Private Haushalte mit Mahlzeiten außer Haus 1988 je Haushalt und Monat .....	209
8 Private Haushalte mit Mahlzeiten außer Haus 1988 je Monat nach Art der Verpflegungsstätte.....	212
9 Personen mit Mahlzeiten außer Haus 1988 je Monat nach Art der Verpflegungsstätte .....	215
10 Mahlzeiten außer Haus 1988 je Monat nach Art der Verpflegungsstätte .....	218
11 Personen mit Mahlzeiten außer Haus 1988 je Monat nach Anzahl der Mahlzeiten .....	221
12 Aufwendungen für Mahlzeiten außer Haus 1988 je Monat und Person .....	223
13 Aufwendungen für Mahlzeiten außer Haus 1988 je Monat und Mahlzeit .....	225
<b>A n h a n g</b>	
Muster des Feinanschreibungsheftes .....	229
Systematisches Verzeichnis der Ausgaben für Nahrungsmittel, Getränke und Tabakwaren, Verzehr von Speisen und Getränken in Kantinen, Gaststätten u.ä. ....	308

Angaben für die Bundesrepublik Deutschland nach dem Gebietsstand bis zum 03.10.1993; sie schließen Berlin (West) ein.

## Zeichenerklärung

- / = Keine Angabe, da der Zahlenwert nicht sicher genug ist
- ( ) = Aussagewert eingeschränkt, da der Zahlenwert statistisch relativ unsicher ist





## Vorbemerkung

Die Einkommens- und Verbrauchsstichprobe 1988 wurde aufgrund des Gesetzes über die Statistik der Wirtschaftsrechnungen privater Haushalte vom 11. Januar 1961 (BGBl. I S. 18), zuletzt geändert durch Art. 10 des Ersten Gesetzes zur Änderung statistischer Rechtsvorschriften (1. Statistikbereinigungsgesetz) vom 14. März 1980 (BGBl. I S. 294), in Verbindung mit dem Gesetz über Statistik für Bundeszwecke (Bundesstatistikgesetz - BStatG) vom 22. Januar 1987 (BGBl. I S. 462, 565) durchgeführt. Sie ist die sechste Erhebung dieser Art. Die bisherigen Erhebungen fanden in den Jahren 1962/63, 1969, 1973, 1978 und 1983 statt.

Mit der Einkommens- und Verbrauchsstichprobe 1988 stellt die amtliche Statistik repräsentative Ergebnisse über Einkommen, Verbrauch sowie Vermögen der privaten Haushalte in der Bundesrepublik Deutschland zur Verfügung. Die fünf bisher herausgekommenen Veröffentlichungsbände informieren über die Ausstattung und Wohnsituation der privaten Haushalte (Heft 1), über die Vermögensbestände und Schulden (Heft 2), über das Gesamtbudget der privaten Haushalte (Heft 4), über die Aufwendungen für den Privaten Verbrauch (Heft 5) und über die Einkommensverteilung und Einkommensbezieher (Heft 6). Daneben wurden mit zwei Sonderheften Ergebnisse über Haushalte mit Nutzgärten (Sonderheft 1) und vermögenswirksamen Leistungen (Sonderheft 2) vorgelegt.

In dem vorliegenden Heft werden die Ergebnisse über die Aufwendungen privater Haushalte für Nahrungsmittel, Getränke und Tabakwaren und für außer Haus eingenommene Mahlzeiten dargestellt. Die Ergebnisse sind nach verschiedensten Haushaltsmerkmalen in einfacher und kombinierter Form zusammengestellt und beruhen auf den Anschreibungen von rd. 18 000 Haushalten, die durch eine Unterstichprobe aus insgesamt etwa 50 000 an der Einkommens- und Verbrauchsstichprobe 1988 beteiligten Haushalte ausgewählt wurden. Die Angaben für Nahrungsmittel, Getränke und Tabakwaren wurden von den Haushalten einen Monat lang mit Angabe des Wertes und der Menge des gekauften Gutes chronologisch in Haushaltsbücher aufgeschrieben. Bei den Mahlzeiten außer Haus wurden die gezahlten Beträge sowie die Zahl der Mahlzeiten und der Ort, an dem sie konsumiert wurden, für die daran beteiligten Haushaltsmitglieder einzeln verbucht. Der Anschreibungsmonat wurde jedem Haushalt nach einem schichtenspezifischen Rotationsverfahren vorgegeben.

# ERLÄUTERUNGEN

## HAUSHALT, HAUSHALTSGRÖÖE

Als Haushalt wird eine Gruppe von verwandten oder persönlich verbundenen (auch familienfremden) Personen, die sowohl einkommens- als auch verbrauchsmäßig zusammengehören, bezeichnet. Sie müssen über ein oder mehrere Einkommen oder über Einkommens- teile gemeinsam verfügen und voll oder überwiegend im Rahmen einer gemeinsamen Hauswirtschaft versorgt werden. Als Haushalt gilt auch eine Einzelperson mit eigenem Einkommen, die für sich allein wirtschaftet. Zeitweilig vom Haushalt getrennt lebende Personen, die den genannten Voraussetzungen entsprechen, gehören zum Haushalt, wenn sie überwiegend von Mitteln des Haushalts leben oder wenn sie mit ihren eigenen Mitteln den Lebensunterhalt des Haushalts bestreiten. Haus- und Betriebspersonal, Untermieter und Kostgänger zählen nicht zum Haushalt, in dem sie wohnen bzw. gepflegt werden, ebenso nicht Personen, die sich nur auf Besuch im Haushalt befinden.

Generell nicht in die Erhebung einbezogen werden Personen in Gemeinschaftsunterkünften und Anstalten, zu denen u.a. die Bewohner von Alters- und Pflegeheimen, die Angehörigen der Bereitschafts- polizei, des Bundesgrenzschutzes und der Bundeswehr gehören, soweit sie nicht einen ständigen Wohnsitz außerhalb der Kaserne haben.

In die Aufbereitung nicht einbezogen wurden Haushalte mit einem monatlichen Haushaltsnettoeinkommen von 25 000 DM und mehr.

Die Haushalte von Ausländern sind erstmals **testweise** in die Erhebung einbezogen worden. Anhand der dabei gesammelten Erfahrungen soll endgültig über eine zukünftige Einbeziehung entschieden werden. In den in diesem Heft dargestellten Ergebnissen sind die Haushalte von Ausländern nicht enthalten.

Näheres zu dem Haushaltsbegriff der Einkommens- und Verbrauchsstichprobe sowie dem etwas weiter gefaßten Haushaltsbegriff der Volkszählung und des Mikrozensus siehe Fachserie 15, Einkommens- und Verbrauchsstichprobe 1988, Heft 7 "Aufgabe, Methode und Durchführung" bzw. Fachserie 1, Reihe 3 "Haushalte und Familien".

## HAUSHALTSTYP

Ergebnisse werden für folgende Haushaltstypen nachgewiesen:

A Alleinlebende(r)	Frau Mann
E Elternteil	mit 1 Kind mit 2 Kindern und mehr
E Ehepaar	ohne Kind mit 1 Kind mit 2 Kindern mit 3 Kindern mit 4 Kindern mit 5 Kindern und mehr

### Sonstiger Haushalt

Bei der Darstellung nach dem Haushaltstyp "Elternteil mit Kind(ern)" und "Ehepaar mit Kind(ern)" werden nur die Haushalte gezählt, denen außer den bei der Typisierung genannten Mitgliedern keine weiteren Personen angehören. Sind weitere Personen (z.B. Schwiegermutter, -vater u.ä.) vorhanden, werden diese Haushalte stets der Gruppe "Sonstiger Haushalt" zugeordnet. Als Kinder zählen ohne Altersbegrenzung alle ledigen Kinder der Bezugsperson oder dessen Ehegatten.

## BEZUGSPERSON

Durch die Festlegung einer Bezugsperson wird es möglich, Mehr- personenhaushalte nach unterschiedlichen Merkmalen (z.B. Alter, Familienstand, soziale Stellung) einheitlich zu gliedern. Bezugsperson ist die Person eines Haushalts, die den größten Betrag zum Haus- haltseinkommen leistet.

## SOZIALE STELLUNG DER BEZUGSPERSON

- Landwirt:  
Alle Personen, die einen landwirtschaftlichen Betrieb wirtschaftlich oder organisatorisch als Eigentümer oder Pächter leiten. Den Haus- halten von Landwirten zugerechnet wurden Haushalte, deren Ein- kommen überwiegend aus einem landwirtschaftlichen Betrieb stammt.
- Gewerbetreibender, freiberuflich Tätiger:  
Alle Personen, die einen Betrieb oder eine Arbeitsstätte gewerblicher Art wirtschaftlich oder organisatorisch als Eigentümer oder Pächter leiten. Freiberuflich Tätige wie Ärzte, Rechtsanwälte, Schriftsteller, freischaffende Künstler usw. zählen ebenfalls zu den Selbständigen.
- Beamter:  
Beamte des Bundes (auch Berufssoldaten, Beamte des Bundes- grenzschutzes), der Länder, Gemeinden und Körperschaften des öffentlichen Rechts einschl. Beamtenanwärter und Beamte im Vor- bereitungsdienst, auch Richter, Geistliche und Beamte der Evangl. Kirche und der Römisch-Kath. Kirche. (Geistliche und Sprecher anderer Religionsbekenntnisse sind als Angestellte erfaßt).
- Angestellter:  
Alle nichtbeamteten Gehaltsempfänger, wie z.B. kaufmännische, technische Büro-, Verwaltungs- oder Behördenangestellte, leitende Angestellte (z.B. Direktoren), ferner sogenannte Versicherungs- beamtete, Betriebsbeamte, Bankbeamte (soweit sie nicht in einem öffentl.-rechtl. Dienstverhältnis — z.B. Bundesbank — stehen).
- Arbeiter:  
Alle Lohnempfänger, unabhängig von der Lohnzahlungs- und Lohn- abrechnungsperiode, auch Heimarbeiter.
- Arbeitsloser:  
Arbeitslos ist ein Arbeitnehmer, der vorübergehend nicht in einem Beschäftigungsverhältnis steht oder nur eine kurzzeitige Beschäfti- gung ausübt.
- Nichterwerbstätiger:  
Alle Bezieher von Pensionen aus öffentlichen Kassen und/oder Renten aus öffentlichen Sozialeinrichtungen, Sozialhilfeempfänger, Altenteiler, nicht oder nicht mehr im Erwerbsleben stehende Per- sonen, die vom eigenen Vermögen (Vermietung, Verpachtung) oder von privaten Unterstützungen u. dgl. leben, ferner Studenten, die einen eigenen Haushalt führen. Die Zuordnung zu den Nichterwerbs- tätigen erfolgte auch dann, wenn kleinere oder unregelmäßige Ein- künfte aus Erwerbstätigkeit vorhanden waren.

## HAUSHALTSNETTOEINKOMMEN

Das Haushaltsnettoeinkommen ist definiert als Summe der Monats- einkommen aller Haushaltsmitglieder; alle Einkünfte aus Erwerbs- tätigkeit, Renten, Pensionen, Vermietung und Verpachtung u.ä. wur- den zusammengerechnet und Steuern und Pflichtbeiträge zur Sozial- versicherung abgesetzt. Bei Einkünften aus Gewerbebetrieb oder selbständiger Arbeit waren die steuerlichen Einkünfte anzugeben. Das Haushaltsnettoeinkommen umfaßt nicht die Auflösung von Erspar- nissen, die Aufnahme von Krediten, den Verkauf von Vermögens- werten, Erbschaften, Gewinne u. dgl., die nicht als Einkommen im Sinne dieser Statistik anzusehen sind.

## GEGENSTAND DER NACHWEISUNG

Die systematische Zuordnung der einzelnen Warenarten von Nah- rungsmitteln, Getränken und Tabakwaren zu den in den Tabellen aufgeführten Warengruppen ist aus dem "Systematischen Verzeichnis der Ausgaben für Nahrungsmittel, Getränke und Tabakwaren" ersicht- lich (siehe Anhang).

Im Jahr 1983 wurde das Güterverzeichnis für den Privaten Verbrauch durch die Systematik der Einnahmen und Ausgaben der privaten Haushalte (SEA), Ausgabe 1983, ersetzt. Bei Vergleichen mit zurück- liegenden Erhebungen sind deshalb systematische Veränderungen zu berücksichtigen.

# ERLÄUTERUNGEN

## HOCHRECHNUNG

Die mittels einer Unterstichprobe aus der Gesamtheit der an der Einkommens- und Verbrauchsstichprobe teilnehmenden Haushalte gezogenen rd. 18 000 Haushalte wurden nach der sozialen Stellung der Bezugsperson, der Haushaltsgröße und der Gruppe des monatlichen Haushaltsnettoeinkommens bzw. (bei Landwirten) der Größe des landwirtschaftlichen Betriebs tabelliert. Nach den gleichen Merkmalen wurde eine Tabelle für die am 1 %-Mikrozensus vom März 1987 beteiligten Haushalte erstellt. Anhand der Formel

$$\frac{\text{Mikrozensus Haushalte}}{\text{Erfasste Haushalte}}$$

wurde für jede Schicht ein Hochrechnungsfaktor ermittelt, der für jeden einzelnen Haushalt dieser Schicht auf Magnetband gespeichert wurde. Mit Hilfe dieser "persönlichen" Hochrechnungsfaktoren konnte durch Multiplikation der Ergebnisse mit 100 für jede beliebige Merkmalsgruppierung eine Hochrechnungstabelle erstellt werden. Die Zahl der Haushalte insgesamt belief sich hochgerechnet auf rd. 24,5 Millionen.

## FEHLERRECHNUNG

Unterstellt man für die meisten nachzuweisenden Merkmale (z.B. Fleisch, Wurst und Wurstwaren, Eier, Vollmilch, Käse, Butter, Brot, Frischgemüse, Marmelade, Zucker, Schokolade, Kaffee, Tabak, Mahlzeiten in Gaststätten und Kantinen usw.) einen Wertbereich des Variationskoeffizienten zwischen 25 % und 100 %, so kommen

folgende Relationen zwischen Stichprobenumfang und relativen Standardfehler in Betracht:

Zahl der erfaßten Haushalte	Näherungswert für relativen Standardfehler in % bei einem Variationskoeffizienten von				
	25 %	50 %	60 %	75 %	100 %
9	8,3	16,7	20,0	25,0	33,3
25	5,0	10,0	12,0	15,0	20,0
50	3,6	7,1	8,6	10,7	14,3
100	2,5	5,0	6,0	7,5	10,0

Nimmt man an, daß der Variationskoeffizient durchschnittlich bei 60 % liegt, so kann man auf der Grundlage dieser Übersicht in angenäherter Übereinstimmung bei dem relativen Standardfehler von ca. 10 %, der beim Grundinterview bei 100 Haushalten erreicht wurde, eine uneingeschränkte Veröffentlichung bei 25 und mehr erfaßten Haushalten vertreten. Für die Wirtschaftsgüter wird eine Variabilität von 100 % angenommen, so daß hier auch wieder 100 Haushalte als Grenze einzusetzen sind (siehe Fachserie 15, Heft 7, 1983 und 1988).

## AUF- UND ABRUNDUNGEN

Die maschinell erstellten Ergebnisse sind bei der Hochrechnung ohne Rücksicht auf die Endsumme auf- bzw. abgerundet worden. Deshalb können sich bei der Summierung von Einzelangaben geringfügige Abweichungen in der Endsumme ergeben.



# Tabellenteil



Übersicht über die erfaßten und hochgerechneten Haushalte

Gegenstand der Nachweisung	Insgesamt		Soziale Stellung der Bezugsperson													
			Landwirt		Gewerbe- treibender/ freiberuflich Tätiger		Beamter		Angestellter		Arbeiter		Arbeitsloser		Nichterwerbs- tätiger	
	Haushalte															
	erfaßt	hochge- rechnet	erfaßt	hochge- rechnet	erfaßt	hochge- rechnet	erfaßt	hochge- rechnet	erfaßt	hochge- rechnet	erfaßt	hochge- rechnet	erfaßt	hochge- rechnet	erfaßt	hochge- rechnet
	Anzahl	1 000	Anzahl	1 000	Anzahl	1 000	Anzahl	1 000	Anzahl	1 000	Anzahl	1 000	Anzahl	1 000	Anzahl	1 000

Alle Haushalte

Haushalte insgesamt.....	18 360	24 489	503	328	854	1 384	4 000	1 596	6 271	5 550	3 311	4 955	754	991	2 667	9 706
--------------------------	--------	--------	-----	-----	-----	-------	-------	-------	-------	-------	-------	-------	-----	-----	-------	-------

nach monatlichem Haushaltsnettoeinkommen

von ... bis unter ... DM

unter 800 .....	47	192	-	-	-	-	-	-	1	3	4	14	27	47	15	129
800 - 1 000 .....	111	640	-	-	1	1	-	-	3	9	14	46	81	125	32	459
1 000 - 1 200 .....	163	835	2	1	3	6	1	1	19	56	13	42	61	105	64	625
1 200 - 1 400 .....	170	961	1	2	5	12	8	9	11	27	16	80	50	88	79	743
1 400 - 1 600 .....	221	812	5	6	4	5	9	10	37	93	22	90	49	68	95	539
1 600 - 1 800 .....	273	1 427	2	2	6	10	5	11	51	141	41	154	43	69	125	1 040
1 800 - 2 000 .....	327	1 192	4	3	7	9	5	7	80	227	52	143	57	63	122	739
2 000 - 2 200 .....	362	1 198	2	1	11	24	16	18	100	244	67	190	51	72	115	849
2 200 - 2 500 .....	652	1 717	9	6	18	28	58	61	179	318	139	332	59	55	190	917
2 500 - 3 000 .....	1 302	2 568	32	22	37	77	103	89	385	547	341	621	92	94	312	1 119
3 000 - 3 500 .....	1 514	2 251	40	25	38	62	190	131	471	482	475	729	64	68	236	755
3 500 - 4 000 .....	1 777	2 063	47	31	57	122	302	155	552	487	559	736	47	43	213	490
4 000 - 4 500 .....	1 796	1 757	39	27	62	94	381	186	568	443	522	625	27	32	197	350
4 500 - 5 000 .....	1 747	1 442	53	34	46	67	443	174	617	450	393	437	21	16	174	264
5 000 - 6 000 .....	2 915	2 138	94	58	125	187	881	295	1 128	749	421	450	21	20	245	380
6 000 - 7 000 .....	1 955	1 239	58	37	96	153	650	185	615	487	151	159	8	11	177	206
7 000 - 8 000 .....	1 226	757	37	26	65	103	463	127	507	317	53	67	7	6	94	112
8 000 - 10 000 .....	1 198	783	59	35	107	150	367	100	499	307	23	34	6	8	137	150
10 000 - 25 000 .....	604	516	19	12	166	255	118	37	248	162	5	7	3	3	45	41

nach Haushaltsgröße

mit ... Person(en)

1 .....	2 587	8 299	11	14	109	231	410	289	704	1 550	309	948	256	397	788	4 870
2 .....	4 078	7 547	81	54	232	382	549	382	1 367	1 417	552	1 241	185	290	1 112	3 783
3 .....	4 799	4 310	111	70	174	298	1 085	401	1 758	1 278	987	1 355	187	171	517	736
4 .....	4 533	3 125	103	78	199	324	1 320	385	1 680	1 025	961	1 006	100	87	170	221
5 und mehr .....	2 363	1 208	197	112	140	130	636	139	762	280	502	405	46	47	80	96

nach Haushaltstyp

Alleinlebende Frau .....	1 389	5 196	2	1	52	93	186	128	426	1 011	113	416	99	143	511	3 403
Alleinlebender Mann .....	1 198	3 103	9	12	57	138	224	161	278	540	196	531	157	254	277	1 467
Elternteil mit Kind(ern) .....	1 005	1 695	5	2	19	31	96	72	404	452	85	237	82	121	314	780
dar. mit 1 Kind .....	698	1 332	2	1	11	14	65	61	319	375	60	193	55	92	186	597
Ehepaar ohne Kind .....	2 865	5 339	65	43	205	340	418	259	854	820	362	805	100	151	841	2 920
mit 1 Kind .....	4 329	3 758	80	49	150	255	1 034	383	1 654	1 192	929	1 258	126	129	356	492
mit 2 Kindern .....	4 340	2 930	79	60	187	297	1 305	381	1 648	999	921	964	92	82	108	146
mit 3 Kindern .....	1 703	801	47	27	83	76	516	111	630	227	360	284	28	28	39	47
mit 4 Kindern .....	331	185	48	28	31	33	83	19	83	33	67	57	8	4	11	11
mit 5 Kindern und mehr .....	86	53	16	9	11	8	13	3	17	6	22	19	3	3	4	5
Sonstiger Haushalt .....	1 114	1 430	152	96	59	92	125	79	277	271	236	383	59	75	206	434

nach Alter der Bezugsperson

von ... bis unter ... Jahren

unter 25 .....	284	622	4	2	3	5	47	56	118	272	81	208	20	38	11	40
25 - 35 .....	3 839	4 232	77	51	100	165	890	468	1 554	1 620	930	1 389	167	233	121	307
35 - 45 .....	6 038	4 811	155	101	304	463	1 659	546	2 447	1 757	1 158	1 426	187	231	128	288
45 - 55 .....	4 267	4 167	131	81	230	351	1 085	382	1 596	1 328	867	1 328	160	195	198	503
55 - 65 .....	2 401	3 919	131	90	158	277	315	143	545	562	274	603	219	293	759	1 952
65 - 70 .....	722	2 206	5	3	38	71	4	2	11	10	1	1	1	2	662	2 117
70 und älter .....	809	4 532	-	-	21	33	-	-	-	-	-	-	-	-	788	4 499

## Tabellenübersicht

Tab. Nr.	Gegenstand der Nachweisung	Seite	Tab. Nr.	Gegenstand der Nachweisung	Seite
1	Aufwendungen privater Haushalte 1988 für Nahrungsmittel, Getränke, Tabakwaren nach monatlichem Haushaltsnettoeinkommen	3.2	2-Personenhaushalte		
1.1	Haushalte insgesamt.....	7	3.2.1	Haushalte zusammen.....	53
	Monatliches Haushaltsnettoeinkommen von ... bis unter ... DM			darunter:	
1.2	unter 800.....	8	3.2.2	1 000 - 2 000.....	54
1.3	800 - 1 000.....	9	3.2.3	2 000 - 3 000.....	55
1.4	1 000 - 1 200.....	10	3.2.4	3 000 - 4 000.....	56
1.5	1 200 - 1 400.....	11	3.2.5	4 000 - 5 000.....	57
1.6	1 400 - 1 600.....	12	3.2.6	5 000 - 6 000.....	58
1.7	1 600 - 1 800.....	13	3.2.7	6 000 - 7 000.....	59
1.8	1 800 - 2 000.....	14	3.2.8	7 000 - 8 000.....	60
1.9	2 000 - 2 200.....	15	3.2.9	8 000 - 10 000.....	61
1.10	2 200 - 2 500.....	16	3.2.10	10 000 - 25 000.....	62
1.11	2 500 - 3 000.....	17			
1.12	3 000 - 3 500.....	18	3.3	3-Personenhaushalte	
1.13	3 500 - 4 000.....	19	3.3.1	Haushalte zusammen.....	63
1.14	4 000 - 4 500.....	20		darunter:	
1.15	4 500 - 5 000.....	21	3.3.2	1 000 - 2 000.....	64
1.16	5 000 - 6 000.....	22	3.3.3	2 000 - 3 000.....	65
1.17	6 000 - 7 000.....	23	3.3.4	3 000 - 4 000.....	66
1.18	7 000 - 8 000.....	24	3.3.5	4 000 - 5 000.....	67
1.19	8 000 - 10 000.....	25	3.3.6	5 000 - 6 000.....	68
1.20	10 000 - 25 000.....	26	3.3.7	6 000 - 7 000.....	69
			3.3.8	7 000 - 8 000.....	70
			3.3.9	8 000 - 10 000.....	71
			3.3.10	10 000 - 25 000.....	72
			3.4	4-Personenhaushalte	
2	Aufwendungen privater Haushalte 1988 für Nahrungsmittel, Getränke, Tabakwaren nach Haushaltstyp und Alter der Kinder	3.4.1	Haushalte zusammen.....	73	
2.1	Alleinlebender Mann.....	27		darunter:	
2.2	Alleinlebende Frau.....	28	3.4.2	1 000 - 3 000.....	74
2.3	Elternteil mit 1 Kind.....	29	3.4.3	3 000 - 4 000.....	75
2.4	Elternteil mit 1 Kind unter 6 Jahre.....	30	3.4.4	4 000 - 5 000.....	76
2.5	Elternteil mit 1 Kind 6 bis unter 12 Jahre.....	31	3.4.5	5 000 - 6 000.....	77
2.6	Elternteil mit 1 Kind 12 bis unter 18 Jahre.....	32	3.4.6	6 000 - 7 000.....	78
2.7	Elternteil mit 1 Kind 18 Jahre und älter.....	33	3.4.7	7 000 - 8 000.....	79
2.8	Elternteil mit 2 Kindern und mehr.....	34	3.4.8	8 000 - 10 000.....	80
2.9	Ehepaar ohne Kind.....	35	3.4.9	10 000 - 25 000.....	81
2.10	Ehepaar mit 1 Kind.....	36	3.5	5 und mehr Personenhaushalte	
2.11	Ehepaar mit 1 Kind unter 6 Jahre.....	37	3.5.1	Haushalte zusammen.....	82
2.12	Ehepaar mit 1 Kind 6 bis unter 12 Jahre.....	38		darunter:	
2.13	Ehepaar mit 1 Kind 12 bis unter 18 Jahre.....	39	3.5.2	1 000 - 3 000.....	83
2.14	Ehepaar mit 1 Kind 18 Jahre und älter.....	40	3.5.3	3 000 - 4 000.....	84
2.15	Ehepaar mit 2 Kindern.....	41	3.5.4	4 000 - 5 000.....	85
2.16	Ehepaar mit 3 Kindern.....	42	3.5.5	5 000 - 6 000.....	86
2.17	Ehepaar mit 4 Kindern.....	43	3.5.6	6 000 - 7 000.....	87
2.18	Ehepaar mit 5 Kindern und mehr.....	44	3.5.7	7 000 - 8 000.....	88
2.19	Sonstiger Haushalt.....	45	3.5.8	8 000 - 10 000.....	89
			3.5.9	10 000 - 25 000.....	90
3	Aufwendungen privater Haushalte 1988 für Nahrungsmittel, Getränke, Tabakwaren nach Haushaltgröße und monatlichem Haushaltsnettoeinkommen von ... bis unter ... DM	4	Aufwendungen privater Haushalte 1988 für Nahrungsmittel, Getränke, Tabakwaren nach Haushaltstyp und monatlichem Haushaltsnettoeinkommen von ... bis unter ... DM		
3.1	1-Personenhaushalte	4.1	Alleinlebender Mann		
3.1.1	Haushalte zusammen.....	46	4.1.1	Haushalte zusammen.....	91
	darunter:			darunter:	
3.1.2	unter 1 000.....	47	4.1.2	unter 1 000.....	92
3.1.3	1 000 - 2 000.....	48	4.1.3	1 000 - 2 000.....	93
3.1.4	2 000 - 3 000.....	49	4.1.4	2 000 - 3 000.....	94
3.1.5	3 000 - 4 000.....	50	4.1.5	3 000 - 4 000.....	95
3.1.6	4 000 - 5 000.....	51	4.1.6	4 000 - 5 000.....	96
3.1.7	5 000 - 10 000.....	52	4.1.7	5 000 - 10 000.....	97



Tab. Nr.	Gegenstand der Nachweisung	Seite	Tab. Nr.	Gegenstand der Nachweisung	Seite
4.2	Alleinlebende Frau		4.8	Ehepaar mit 3 Kindern	
4.2.1	Haushalte zusammen.....	98	4.8.1	Haushalte zusammen.....	143
	darunter:			darunter:	
4.2.2	unter 1 000.....	99	4.8.2	1 000 - 3 000.....	144
4.2.3	1 000 - 2 000.....	100	4.8.3	3 000 - 4 000.....	145
4.2.4	2 000 - 3 000.....	101	4.8.4	4 000 - 5 000.....	146
4.2.5	3 000 - 4 000.....	102	4.8.5	5 000 - 6 000.....	147
4.2.6	4 000 - 5 000.....	103	4.8.6	6 000 - 7 000.....	148
4.2.7	5 000 - 10 000.....	104	4.8.7	7 000 - 8 000.....	149
			4.8.8	8 000 - 10 000.....	150
			4.8.9	10 000 - 25 000.....	151
4.3	Elternteil mit 1 Kind		4.9	Ehepaar mit 4 Kindern	
4.3.1	Haushalte zusammen.....	105	4.9.1	Haushalte zusammen.....	152
	darunter:		4.10	Ehepaar mit 5 Kindern und mehr	
4.3.2	1 000 - 2 000.....	106	4.10.1	Haushalte zusammen.....	153
4.3.3	2 000 - 3 000.....	107	4.11	Sonstiger Haushalt	
4.3.4	3 000 - 4 000.....	108	4.11.1	Haushalte zusammen.....	154
4.3.5	4 000 - 5 000.....	109			
4.3.6	5 000 - 10 000.....	110	5	Aufwendungen privater Haushalte 1988 für Nahrungsmittel, Getränke, Tabakwaren nach sozialer Stellung der Bezugsperson und monatlichem Haus- haltsnettoeinkommen von ... bis unter ... DM	
4.4	Elternteil mit 2 Kindern und mehr		5.1	Haushalte von Landwirten	
4.4.1	Haushalte zusammen.....	111	5.1.1	Haushalte zusammen.....	155
	darunter:			darunter:	
4.4.2	1 000 - 3 000.....	112	5.1.2	2 000 - 5 000.....	156
4.4.3	3 000 - 4 000.....	113	5.1.3	5 000 - 10 000.....	157
4.4.4	4 000 - 5 000.....	114	5.2	Haushalte von Gewerbetreibenden, freiberufl. Tätigen	
4.4.5	5 000 - 10 000.....	115	5.2.1	Haushalte zusammen.....	158
4.5	Ehepaar ohne Kind			darunter:	
4.5.1	Haushalte zusammen.....	116	5.2.2	2 000 - 5 000.....	159
	darunter:		5.2.3	5 000 - 6 000.....	160
4.5.2	1 000 - 3 000.....	117	5.2.4	6 000 - 8 000.....	161
4.5.3	3 000 - 4 000.....	118	5.2.5	8 000 - 10 000.....	162
4.5.4	4 000 - 5 000.....	119	5.2.6	10 000 - 25 000.....	163
4.5.5	5 000 - 6 000.....	120	5.3	Haushalte von Beamten	
4.5.6	6 000 - 7 000.....	121	5.3.1	Haushalte zusammen.....	164
4.5.7	7 000 - 8 000.....	122		darunter:	
4.5.8	8 000 - 10 000.....	123	5.3.2	2 000 - 3 000.....	165
4.5.9	10 000 - 25 000.....	124	5.3.3	3 000 - 4 000.....	166
4.6	Ehepaar mit 1 Kind		5.3.4	4 000 - 5 000.....	167
4.6.1	Haushalte zusammen.....	125	5.3.5	5 000 - 6 000.....	168
	darunter:		5.3.6	6 000 - 8 000.....	169
4.6.2	1 000 - 3 000.....	126	5.3.7	8 000 - 10 000.....	170
4.6.3	3 000 - 4 000.....	127	5.3.8	10 000 - 25 000.....	171
4.6.4	4 000 - 5 000.....	128	5.4	Haushalte von Angestellten	
4.6.5	5 000 - 6 000.....	129	5.4.1	Haushalte zusammen.....	172
4.6.6	6 000 - 7 000.....	130		unter 2 000.....	173
4.6.7	7 000 - 8 000.....	131	5.4.2	2 000 - 3 000.....	174
4.6.8	8 000 - 10 000.....	132	5.4.3	3 000 - 4 000.....	175
4.6.9	10 000 - 25 000.....	133	5.4.4	4 000 - 5 000.....	176
4.7	Ehepaar mit 2 Kindern		5.4.5	5 000 - 6 000.....	177
4.7.1	Haushalte zusammen.....	134	5.4.6	6 000 - 8 000.....	178
	darunter:		5.4.7	8 000 - 10 000.....	179
4.7.2	1 000 - 3 000.....	135	5.4.8	10 000 - 25 000.....	180
4.7.3	3 000 - 4 000.....	136	5.4.9		
4.7.4	4 000 - 5 000.....	137			
4.7.5	5 000 - 6 000.....	138			
4.7.6	6 000 - 7 000.....	139			
4.7.7	7 000 - 8 000.....	140			
4.7.8	8 000 - 10 000.....	141			
4.7.9	10 000 - 25 000.....	142			

Tab. Nr.	Gegenstand der Nachweisung	Seite	Tab. Nr.	Gegenstand der Nachweisung	Seite
5.5	Haushalte von Arbeitern		8	Private Haushalte mit Mahlzeiten außer Haus 1988 je Monat nach Art der Verpflegungsstätte	
5.5.1	Haushalte zusammen.....	181			
5.5.2	unter 2 000.....	182	8.1	Mahlzeiten insgesamt.....	212
5.5.3	2 000 - 3 000.....	183	8.2	Hauptmahlzeiten (Mittag-, Abendessen).....	213
5.5.4	3 000 - 4 000.....	184	8.3	Zwischenmahlzeiten (kleinere Mahlzeiten).....	214
5.5.5	4 000 - 5 000.....	185			
5.5.6	5 000 - 6 000.....	186			
5.5.7	6 000 - 8 000.....	187			
5.5.8	8 000 - 10 000.....	188	9	Personen mit Mahlzeiten außer Haus 1988 je Monat nach Art der Verpflegungsstätte	
5.5.9	10 000 - 25 000.....	189			
5.6	Haushalte von Arbeitslosen		9.1	Mahlzeiten insgesamt.....	215
			9.2	Hauptmahlzeiten (Mittag-, Abendessen).....	216
5.6.1	Haushalte zusammen.....	190	9.3	Zwischenmahlzeiten (kleinere Mahlzeiten).....	217
	darunter:				
5.6.2	unter 1 600.....	191			
5.6.3	1 600 - 2 500.....	192			
5.6.4	2 500 - 5 000.....	193	10	Mahlzeiten außer Haus 1988 je Monat nach Art der Verpflegungsstätte	
5.7	Haushalte von Nichterwerbstätigen				
			10.1	Mahlzeiten insgesamt.....	218
5.7.1	Haushalte zusammen.....	194	10.2	Hauptmahlzeiten (Mittag-, Abendessen).....	219
5.7.2	unter 1 600.....	195	10.3	Zwischenmahlzeiten (kleinere Mahlzeiten).....	220
5.7.3	1 600 - 2 500.....	196			
5.7.4	2 500 - 3 000.....	197			
5.7.5	3 000 - 3 500.....	198			
5.7.6	3 500 - 4 000.....	199			
5.7.7	4 000 - 5 000.....	200	11	Personen mit Mahlzeiten außer Haus 1988 je Monat nach Anzahl der Mahlzeiten	
5.7.8	5 000 - 25 000.....	201			
6	Aufwendungen privater Haushalte 1988 für Nahrungsmittel, Getränke, Tabakwaren nach Alter der Bezugsperson		11.1	Mahlzeiten insgesamt.....	221
			11.2	Hauptmahlzeiten (Mittag-, Abendessen).....	221
			11.3	Zwischenmahlzeiten (kleinere Mahlzeiten).....	222
	Alter der Bezugsperson von ... bis unter ... Jahre				
			12	Aufwendungen für Mahlzeiten außer Haus 1988 je Monat und Person	
6.1	unter 25.....	202			
6.2	25 - 35.....	203			
6.3	35 - 45.....	204	12.1	Mahlzeiten insgesamt.....	223
6.4	45 - 55.....	205	12.2	Hauptmahlzeiten (Mittag-, Abendessen).....	223
6.5	55 - 65.....	206	12.3	Zwischenmahlzeiten (kleinere Mahlzeiten).....	224
6.6	65 - 70.....	207			
6.7	70 Jahre und mehr.....	208			
7	Private Haushalte mit Mahlzeiten außer Haus 1988 je Haushalt und Monat		13	Aufwendungen für Mahlzeiten außer Haus 1988 je Monat und Mahlzeit	
7.1	Mahlzeiten insgesamt.....	209	13.1	Mahlzeiten insgesamt.....	225
7.2	Hauptmahlzeiten (Mittag-, Abendessen).....	210	13.2	Hauptmahlzeiten (Mittag-, Abendessen).....	225
7.3	Zwischenmahlzeiten (kleinere Mahlzeiten).....	211	13.3	Zwischenmahlzeiten (kleinere Mahlzeiten).....	226

1 AUFWENDUNGEN PRIVATER HAUSHALTE FUER NAHRUNGSMITTEL, GETRAENKE UND TABAKWAREN JE HAUSHALT UND MONAT 1988  
NACH MONATLICHEM HAUSHALTSNETTOEINKOMMEN \*)

1.1 HAUSHALTE INSGESAMT

ERFASSTE HAUSHALTE: 18 360

HOCHGERECHNETE HAUSHALTE IN 1 000: 24 489

WARE UND WARENGRUPPE <sup>1)</sup>	MENGE <sup>2)</sup>	DM	%	WARE UND WARENGRUPPE <sup>1)</sup>	MENGE <sup>2)</sup>	DM	%
NAHRUNGSMITTEL, GETRAENKE, TABAKWAREN	-	651,93	100,0	GEMUESEKONSERVEN.....	-	6,27	1,0
NAHRUNGSMITTEL 3).....	-	364,08	55,8	ANDERE GEMUESEERZEUGN. (O.-SAEFTE)...	-	0,20	0,0
ALKOHOLFREIE GETRAENKE 3).....	-	27,82	4,3	TROCKENE AUSGELOESTE HUELSENFRUE...	56	0,14	0,0
SONSTIGE GETRAENKE 4), TABAKWAREN 3)	-	104,70	16,1	SOJAERZEUGNISSE.....	1	0,01	0,0
MAHLZEITEN AUSSER HAUS.....	-	155,33	23,8	SONSTIGE GEMUESEERZEUGNISSE.....	-	0,05	0,0
FLEISCH, -ERZEUGNISSE, FISCH, -ERZEUGN.	-	110,83	17,0	BROT UND ANDERE BACKWAREN.....	-	51,45	7,9
FLEISCH, FRISCH ODER TIEFGEFROREN..	3 410	34,25	5,3	BROT U. AND. BACKWAREN AUS BROTTTEIG.	-	33,28	5,1
RINDFLEISCH.....	1 058	13,78	2,1	WEISSBROT.....	860	3,31	0,5
KALBFLEISCH.....	48	0,80	0,1	GRAUBROT.....	5 419	17,77	2,7
SCHWINEFLEISCH, AUCH FRISCH.SPECK	2 200	18,34	2,8	KNAECKEBROT.....	114	0,68	0,1
SCHAF- UND ZIEGENFLEISCH.....	48	0,57	0,1	UEBRIGE BACKWAREN AUS BROTTTEIG.....	-	11,52	1,8
WILDFLEISCH.....	33	0,49	0,1	FEINE BACKWAREN.....	-	10,75	1,6
SONSTIGES FLEISCH.....	24	0,27	0,0	DAUERBACKWAREN.....	-	7,43	1,1
GEFLUEGELFLEISCH (O. WILDGEFLUEGEL)	946	6,69	1,0	ZUCKER, SUESSWAREN, MARMELADE.....	-	30,22	4,6
HACKFLEISCH, INNEREIER.....	911	7,23	1,1	ZUCKER (RUEBEN- UND ROHRZUCKER).....	1 554	3,19	0,5
HACKFLEISCH.....	686	6,12	0,9	KAKAOERZEUGNISSE.....	135	0,82	0,1
INNEREIER U.A. SCHLACHTNEBENPROD..	225	1,11	0,2	SCHOKOLADEN U. SCHOKOLADENERZEUGN..	811	11,10	1,7
WURSTWAREN, SCHINKEN, SPECK U.AE...	3 859	50,06	7,7	ZUCKERWAREN (OHNE KAND. FRUECHTE)...	-	5,80	0,9
WURSTWAREN.....	3 137	38,26	5,9	SPEISEEIS.....	-	4,89	0,8
SCHINKEN.....	407	7,80	1,2	BIENENHONIG, MARMELADE, OBSTKRAUT,	-	-	-
SPECK (GERAEUCHERT), RAUCHFLEISCH.	315	4,00	0,6	RUEBENSIRUP U.AE.....	-	4,41	0,7
FLEISCHKONSERVEN; TIEFGEFRORENES,	-	1,46	0,2	BIENENHONIG.....	235	2,03	0,3
TAFELFERTIG ZUBEREITETES FLEISCH..	-	2,33	0,4	MARMELADE, KONFITUREN, GEELE, OBSTKR..	315	1,62	0,2
ANDERE FLEISCHERZEUGNISSE.....	-	-	-	BROTAUFSTRICH AUF NOUGATBASIS,	-	-	-
FISCHE UND FISCHFILETS, FRISCH ODER	265	3,14	0,5	RUEBENSIRUP, INVERTZUCKERCREME....	-	0,77	0,1
TIEFGEFROREN.....	-	2,65	0,4	ANDERE NAHRUNGSMITTEL (EINSCHL.	-	-	-
FISCHKONSERVEN.....	-	3,03	0,5	FERTIGGERICHTE).....	-	35,12	5,4
ANDERE FISCHERZEUGNISSE.....	-	-	-	MEHL, GRIESS U.AE.GETREIDEERZEUGN..	-	3,60	0,6
MILCH, MILCHERZEUGNISSE, EIER, SPEISE-	-	69,71	10,7	WEIZENMEHL.....	1 273	1,43	0,2
FETTE UND -OLEE.....	-	-	-	REIS.....	288	1,04	0,2
TRINKMILCH (LITER)	11,0	11,50	1,8	GETREIDEKOEERNER.....	-	0,28	0,0
KONDENSMILCH, MILCHPULVER.....	-	2,47	0,4	ERZEUGNISSE AUS SONST. GETREIDEART.	-	0,85	0,1
ANDERE MILCHERZEUGNISSE.....	-	13,53	2,1	TEIGWAREN UND NAEHRMITTEL SONST. ART	-	8,46	1,3
SAHNE.....	747	3,89	0,6	TEIGWAREN.....	593	2,36	0,4
JOGHURT (AUCH DICKMILCH).....	1 869	6,42	1,0	UEBRIGE NAEHRMITTEL.....	-	6,10	0,9
UEBRIGE MILCHERZEUGNISSE.....	-	3,21	0,5	GEWUERZE, SOSSEN UND VERWANDTE	-	-	-
KAESE.....	2 415	21,33	3,3	BACK- UND SPEISEZUTATEN.....	-	7,78	1,2
FRISCHKAESE.....	1 045	4,25	0,7	SAEUGLINGS- UND KLEINKINDERNAHRUNG..	197	2,23	0,3
UEBRIGER KAESE.....	1 370	17,08	2,6	FERTIGGERICHTE FUER DEN VERZEHR	-	-	-
EIER.....	-	7,07	1,1	AUSSERHALB VON GASTSTAETTEN U. AE..	-	13,05	2,0
EIER, FRISCH (STUECK)	31	7,02	1,1	GETRAENKE, TABAKWAREN.....	-	119,15	18,3
EIER, BEARBEITET.....	-	0,04	0,0	FRUCHT- U.GEM.SAEFTE, FRUCHTNEKTARE,	-	-	-
BUTTER (AUCH MILCHHALBFETT).....	1 097	8,58	1,3	-SIRUPE, -SAFTKONZENTRATE (LITER)	6,0	9,18	1,4
ANDERE SPEISEFETTE UND -OLEE.....	1 576	5,23	0,8	ANDERE ALKOHOLFREIE GETRAEN. (LITER)	17,7	15,44	2,4
MARGARINE.....	1 072	3,21	0,5	TAFELWASSER (LITER)	10,8	7,78	1,2
SPEISEOLEE PFLANZLICHEN URSPRUNGS.	342	1,38	0,2	KOFFEINHALTIGE LIMONADEN (LITER)	2,2	2,77	0,4
UEBRIGE SPEISEFETTE.....	162	0,64	0,1	FRUCHTSAFT- U. AND. ERFRISCHUNGS-	-	-	-
OBST, -ERZEUGNISSE (OHNE GETRAENKE)..	-	28,09	4,3	GETRAENKE (LITER)	4,7	4,89	0,8
KERNOBST, FRISCH.....	-	6,56	1,0	KAFFEEMITTEL U.TEEAENHL. ERZEUGNISSE	64	1,28	0,2
AEPFEL.....	2 466	5,89	0,9	KAFFEE.....	1 055	17,83	2,7
SONSTIGES FRISCHES KERNOBST.....	-	0,86	0,1	ROESTKAFFEE.....	1 029	16,62	2,5
STEINOBST, FRISCH.....	-	2,07	0,3	KAFFEE-EXTRAKTE.....	25	1,21	0,2
PFIIRSICHE.....	483	1,36	0,2	TEE.....	53	1,82	0,3
KIRSCHEN.....	85	0,35	0,1	SPIRITUOSEN (LITER)	0,5	9,43	1,4
UEBRIGES FRISCHES STEINOBST.....	-	0,36	0,1	BIER (LITER)	10,0	17,08	2,6
BEEREN UND WEINTRAUBEN, FRISCH.....	-	3,83	0,6	TRAUBEN- UND FRUCHTWEINE (LITER)	2,9	18,51	2,8
ERDBEEREN.....	386	1,82	0,3	TRAUBENWEINE (LITER)	2,1	13,18	2,0
SONSTIGE FRISCHE BEEREN.....	-	0,23	0,0	TRAUBENSCHAUMWEINE (LITER)	0,6	5,01	0,8
WEINTRAUBEN.....	527	1,77	0,3	FRUCHTWEINE (LITER)	0,2	0,32	0,0
SUED- UND ZITRUSFRUECHTE, FRISCH...	-	10,34	1,6	TABAKWAREN.....	-	28,58	4,4
APFELSINEN, MANDARINEN, CLEMENT...	1 813	3,84	0,6	ZIGARETTEN (STUECK)	135	25,26	3,9
PAPPELMUSEN UND GRAPEFRUITS.....	154	0,42	0,1	ZIGARREN, ZIGARILL., STUMP. (STUECK)	2	0,85	0,1
SONSTIGE FR. ZITRUSFRUECHTE.....	183	0,60	0,1	RAUCH-, KAU- UND SCHNUPFTABAK.....	33	2,47	0,4
BANANEN.....	1 780	3,87	0,6	VERZEHR VON SPEISEN UND GETRAENKEN	-	-	-
UEBRIGE FRISCHE SUEDFRUECHTE.....	-	1,61	0,2	IN KANTINEN, GASTSTAETTEN U. AE.....	-	155,33	23,8
SCHALEN- UND TROCKENOBST.....	-	2,91	0,4	VERZEHR VON SPEISEN IN	-	-	-
SCHALENOBST.....	-	2,18	0,3	KANTINEN U. AE. (ANZAHL)	8	14,30	2,2
TROCKENOBST.....	-	0,73	0,1	VERZEHR VON SPEISEN IN GASTSTAETTEN	-	-	-
OBSTKONSERVEN.....	-	2,04	0,3	U. AE. (NICHT IM URLAUB) (ANZAHL)	8	65,05	10,0
TIEFGEFRORENES OBST.....	-	0,21	0,0	VERZEHR VON GETRAENKEN IN KANTINEN,	-	-	-
ANDERES VERARBEITETES OBST.....	-	0,13	0,0	GASTST. U. AE. (NICHT IM URLAUB)...	-	42,52	6,5
KARTOFFELN, GEMUESE, KARTOFFEL- UND	-	32,93	5,1	VERZEHR VON SPEISEN UND GETRAENKEN	-	-	-
GEMUESEERZEUGNISSE (OHNE GETRAENKE)	-	-	-	IN HOTELS, GASTSTAETTEN U. AE. IM	-	-	-
KARTOFFELN, FRISCH (KILOGRAMM)	6,8	4,59	0,7	URLAUB (ANZAHL)	2	33,45	5,1
KARTOFFELERZEUGNISSE.....	586	2,82	0,4	SELBSTEINGEKAUFTE NAHRUNGSMITTEL,	-	-	-
SPEISEKOHLE, FRISCH.....	1 195	2,15	0,3	GETRAENKE UND TABAKWAREN IM	-	-	-
BLUMENKOHLE.....	536	1,05	0,2	URLAUB.....	-	19,10	2,9
UEBRIGER FRISCHER KOHLE.....	659	1,10	0,2	NACHRICHTLICH:	-	-	-
BLATT- UND STENGELGEMUESE, FRISCH..	864	4,86	0,7	VERPFLEGUNGSKOSTENANTEIL BEI	-	-	-
FRUCHTGEMUESE, FRISCH.....	-	5,99	0,9	EINZEL- U. PAUSCHALREISEN (ANZAHL)	2	16,35	2,5
TOMATEN.....	878	2,91	0,4				
GURKEN.....	860	1,57	0,2				
UEBRIGES FRISCHES FRUCHTGEMUESE...	-	1,52	0,2				
ANDERES GEMUESE, FRISCH.....	1 893	4,14	0,6				
ZWIEBELGEMUESE.....	715	1,17	0,2				
SPEISEMOEHREN UND KAROTTEN.....	527	0,87	0,1				
UEBRIGES FRISCHES GEMUESE.....	451	2,09	0,3				
TIEFGEFRORENES GEMUESE.....	-	1,82	0,3				

\*) KAEUFE UND SACHENTNAHMEN AUS DEM EIGENEN BETRIEB, DEPUTATE U.AE. - 1) SYSTEMATIK DER EINKUEN UND AUSGABEN PRIVATER HAUSHALTE (AUSGABE 1983). - 2) SOWEIT IN DER VORSPALTE NICHT ANDERS ANGEZEIGT, IN GRAMM. - 3) EINSCHL. 30 PROZENT (NAHRUNGSMITTEL), 10 PROZENT (ALKOHOLFREIE GETRAENKE) BZW. 60 PROZENT (SONST. GETRAENKE, TABAKWAREN) DER SELBSTEINGEKAUFTE NAHRUNGSMITTEL, GETRAENKE UND TABAKWAREN IM URLAUB. - 4) KAFFEE, TEE UND ALKOHOLISCHE GETRAENKE.

1 AUFWENDUNGEN PRIVATER HAUSHALTE FUER NAHRUNGSMITTEL, GETRAENKE UND TABAKWAREN JE HAUSHALT UND MONAT 1988  
NACH MONATLICHEM HAUSHALTSNETTOEINKOMMEN \*)

1.2 MONATLICHES HAUSHALTSNETTOEINKOMMEN UNTER 800 DM

ERFASSTE HAUSHALTE: 47

HOCHGERECHNETE HAUSHALTE IN 1 000: 192

WARE UND WARENGRUPPE	MENGE	DM	%	WARE UND WARENGRUPPE	MENGE	DM	%
NAHRUNGSMITTEL, GETRAENKE, TABAKWAREN	-	238,71	100,0	GEMUESEKONSERVEN.....	-	1,28	0,5
NAHRUNGSMITTEL 3).....	-	140,95	59,0	ANDERE GEMUESEERZEUGN. (O.-SAEFTE)...	-	0,03	0,0
ALKOHOLFREIE GETRAENKE 3).....	-	9,63	4,0	TROCKENE AUSGELOESTE HUELSENFRUE...	14	0,03	0,0
SONSTIGE GETRAENKE 4), TABAKWAREN 3)	-	49,66	20,8	SOJAERZEUGNISSE.....	-	-	-
MAHLZEITEN AUSSER HAUS.....	-	38,46	16,1	SONSTIGE GEMUESEERZEUGNISSE.....	-	-	-
FLEISCH, -ERZEUGNISSE, FISCH, -ERZEUGN.	-	38,52	16,1	BROT UND ANDERE BACKWAREN.....	-	17,63	7,4
FLEISCH, FRISCH ODER TIEFGEFROREN..	1 817	14,88	6,2	BROT U. AND. BACKWAREN AUS BROTTIEG.	-	13,59	5,7
RINDFLEISCH.....	738	6,37	2,7	WEISSBROT.....	501	2,10	0,9
KALBFLEISCH.....	7	0,04	0,0	GRAUBROT.....	3 232	8,91	3,7
SCHWEINEFLEISCH, AUCH FRISCH. SPECK	1 073	8,48	3,6	KNAECKEBROT.....	42	0,33	0,1
SCHAF- UND ZIEGENFLEISCH.....	-	-	-	UEBRIGE BACKWAREN AUS BROTTIEG.....	-	2,25	0,9
WILDFLEISCH.....	-	-	-	FEINE BACKWAREN.....	-	1,61	0,7
SONSTIGES FLEISCH.....	-	-	-	DAUERBACKWAREN.....	-	2,43	1,0
GEFLUEGELFLEISCH (O. WILDGEFLUEGEL)	178	0,85	0,3	ZUCKER, SUESSWAREN, MARMELADE.....	-	15,77	6,6
HACKFLEISCH, INNEREIEN.....	349	2,54	1,1	ZUCKER (RUEBEN- UND ROHRZUCKER).....	2 700	6,16	2,6
HACKFLEISCH.....	258	2,22	0,9	KAKAOERZEUGNISSE.....	87	0,63	0,3
INNEREIEN U.A. SCHLACHTNEBENPROD..	91	0,32	0,1	SCHOKOLADEN U. SCHOKOLADENERZEUGN...	569	6,17	2,6
WURSTWAREN, SCHINKEN, SPECK U.AE...	1 813	16,93	7,1	ZUCKERWAREN (OHNE KAND. FRUECHTE)...	-	1,06	0,4
WURSTWAREN.....	1 578	13,87	5,8	SPEISEEIS.....	-	0,17	0,1
SCHINKEN.....	118	1,55	0,6	BIENENHONIG, MARMELADE, OBSTKRAUT,	-	-	-
SPECK (GERAEUCHERT), RAUCHFLEISCH.	117	1,51	0,6	RUEBENSIRUP U.AE.....	-	1,57	0,7
FLEISCHKONSERVEN; TIEFGEFRORENES,	-	-	-	BIENENHONIG.....	56	0,33	0,1
TAFELFERTIG ZUBEREITETES FLEISCH..	-	1,48	0,6	MARMELADE, KONFITURE, GELEE, OBSTKR..	130	0,55	0,2
ANDERE FLEISCHERZEUGNISSE.....	-	0,40	0,2	BROTAUFSTRICH AUF NOUGATBASIS,	-	-	-
FISCHE UND FISCHFILETS, FRISCH ODER	-	-	-	RUEBENSIRUP, INVERTZUCKERCREME....	-	0,69	0,3
TIEFGEFROREN.....	42	0,38	0,2	ANDERE NAHRUNGSMITTEL (EINSCHL.	-	-	-
FISCHKONSERVEN.....	-	1,16	0,5	FERTIGGERICHTE).....	-	20,86	8,7
ANDERE FISCHERZEUGNISSE.....	-	0,09	0,0	MEHL, GRIESS U.AE.GETREIDEERZEUGN...	-	4,66	2,0
MILCH, MILCHERZEUGNISSE, EIER, SPEISE-	-	-	-	WEIZENMEHL.....	2 845	3,32	1,4
FETTE UND -OELE.....	-	27,32	11,4	REIS.....	132	0,46	0,2
TRINKMILCH (LITER)	6,9	5,98	2,5	GETREIDEKOEERNER.....	-	-	-
KONDENSMILCH, MILCHPULVER.....	-	1,97	0,8	ERZEUGNISSE AUS SONST. GETREIDEART.	-	0,88	0,4
ANDERE MILCHERZEUGNISSE.....	-	2,26	0,9	TEIGWAREN UND NAEHRMITTEL SONST. ART	-	4,19	1,8
SAHNE.....	82	0,37	0,2	TEIGWAREN.....	908	2,23	0,9
JOGHURT (AUCH DICKMILCH).....	378	1,53	0,6	UEBRIGE NAEHRMITTEL.....	-	1,96	0,8
UEBRIGE MILCHERZEUGNISSE.....	-	0,36	0,2	GEMUERZE, SÖSSEN UND VERWANDTE	-	-	-
KAESE.....	878	8,18	3,4	BACK- UND SPEISEZUTATEN.....	-	7,64	3,2
FRISCHKAESE.....	113	0,45	0,2	SAEUGLINGS- UND KLEINKINDERNAHRUNG..	-	-	-
UEBRIGER KAESE.....	765	7,73	3,2	FERTIGGERICHTE FUER DEN VERZEH	-	-	-
EIER.....	-	3,69	1,5	AUSSERHALB VON GASTSTAETTEN U. AE..	-	-	-
EIER, FRISCH (STUECK)	16	3,69	1,5	GETRAENKE, TABAKWAREN.....	-	58,73	24,6
EIER, BEARBEITET.....	-	-	-	FRUCHT- U.GEM.SAEFTE,FRUCHTNEKTARE,	-	-	-
BUTTER (AUCH MILCHHALBFETT).....	215	1,63	0,7	-SIRUPE, -SAFTKONZENTRATE (LITER)	0,9	1,31	0,5
ANDERE SPEISEFETTE UND -OELE.....	1 469	3,60	1,5	ANDERE ALKOHOLFREIE GETRAEN. (LITER)	11,0	7,21	3,0
MARGARINE.....	913	2,49	1,0	TAFELWASSER (LITER)	6,4	2,42	1,0
SPEISEOLE PFLANZLICHEN URSPRUNGS.	165	0,34	0,1	KOFFEINHALTIGE LIMONADEN (LITER)	2,7	2,68	1,1
UEBRIGE SPEISEFETTE.....	392	0,77	0,3	FRUCHTSAFT- U. AND. ERFRISCHUNGS-	-	-	-
OBST, -ERZEUGNISSE (OHNE GETRAENKE)..	-	11,04	4,6	GETRAENKE (LITER)	1,9	2,12	0,9
KERNOBST, FRISCH.....	-	1,90	0,8	KAFFEEEMITTEL U.TEEAENHL. ERZEUGNISSE	43	1,03	0,4
AEPFEL.....	1 234	1,89	0,8	KAFFEE.....	401	7,08	3,0
SONSTIGES FRISCHES KERNOBST.....	-	0,01	0,0	ROESTKAFFEE.....	390	6,64	2,8
STEINOBST, FRISCH.....	-	0,13	0,1	KAFFEE-EXTRAKTE.....	11	0,43	0,2
PFIRSICHE.....	33	0,11	0,0	TEE.....	11	0,30	0,1
KIRSCHEN.....	-	-	-	SPIRITUOSEN (LITER)	0,1	0,87	0,4
UEBRIGES FRISCHES STEINOBST.....	-	0,01	0,0	BIER (LITER)	7,1	12,19	5,1
BEELEN UND WEINTRAUBEN, FRISCH....	-	0,47	0,2	TRAUBEN- UND FRUCHTWEINE (LITER)	0,5	4,33	1,8
ERDBEEREN.....	12	0,05	0,0	TRAUBENWEINE (LITER)	0,4	2,34	1,0
SONSTIGE FRISCHE BEEREN.....	-	0,05	0,0	TRAUBENSCHAUMWEINE (LITER)	0,1	1,98	0,8
WEINTRAUBEN.....	149	0,38	0,2	FRUCHTWEINE (LITER)	-	0,02	0,0
SUED- UND ZITRUSFRUECHTE, FRISCH...	-	5,58	2,3	TABAKWAREN.....	-	24,40	10,2
APFELSINEN, MANDARINEN, CLEMENT...	1 065	2,57	1,1	ZIGARETTEN (STUECK)	98	17,82	7,5
PAMPELMUSEN UND GRAPEFRUITS.....	18	0,03	0,0	ZIGARREN, ZIGARILL., STUMP. (STUECK)	-	0,07	0,0
SONSTIGE FR. ZITRUSFRUECHTE.....	163	0,50	0,2	RAUCH-, KAU- UND SCHNUPFTABAK.....	82	6,51	2,7
BANANEN.....	939	2,35	1,0	VERZEH VON SPEISEN UND GETRAENKEN	-	-	-
UEBRIGE FRISCHE SUEDFRUECHTE.....	-	0,13	0,1	IN KANTINEN, GASTSTAETTEN U. AE.....	-	38,46	16,1
SCHALEN- UND TROCKENOBST.....	-	2,49	1,0	VERZEH VON SPEISEN IN	-	-	-
SCHALENOBST.....	-	2,48	1,0	KANTINEN U. AE. (ANZAHL)	-	0,76	0,3
TROCKENOBST.....	-	0,01	0,0	VERZEH VON SPEISEN IN GASTSTAETTEN	-	-	-
OBSTKONSERVEN.....	-	0,48	0,2	U. AE. (NICHT IM URLAUB) (ANZAHL)	3	17,17	7,2
TIEFGEFRORENES OBST.....	-	-	-	VERZEH VON GETRAENKEN IN KANTINEN,	-	-	-
ANDERES VERARBEITETES OBST.....	-	-	-	GASTST. U. AE. (NICHT IM URLAUB)...	-	20,42	8,6
KARTOFFELN, GEMUESE, KARTOFFEL- UND	-	-	-	VERZEH VON SPEISEN UND GETRAENKEN	-	-	-
GEMUESEERZEUGNISSE (OHNE GETRAENKE)	-	9,57	4,0	IN HOTELS, GASTSTAETTEN U. AE. IM	-	-	-
KARTOFFELN, FRISCH (KILOGRAMM)	4,2	3,40	1,4	URLAUB (ANZAHL)	-	0,11	0,0
KARTOFFELERZEUGNISSE.....	130	0,68	0,3	SELBSTEINGEKAUFTE NAHRUNGSMITTEL,	-	-	-
SPEISEKOHL, FRISCH.....	404	0,45	0,2	GETRAENKE UND TABAKWAREN IM	-	-	-
BLUMENKOHL.....	126	0,18	0,1	URLAUB.....	-	0,81	0,3
UEBRIGER FRISCHER KOHL.....	278	0,27	0,1	NACHRICHTLICH:	-	-	-
BLATT- UND STENGELGEMUESE, FRISCH..	162	0,89	0,4	VERPFLUGUNGSKOSTENANTEIL BEI	-	-	-
FRUCHTGEMUESE, FRISCH.....	-	0,82	0,3	EINZEL- U. PAUSCHALREISEN (ANZAHL)	-	-	-
TOMATEN.....	95	0,40	0,2				
GURKEN.....	170	0,37	0,2				
UEBRIGES FRISCHES FRUCHTGEMUESE..	-	0,05	0,0				
ANDERES GEMUESE, FRISCH.....	607	1,33	0,6				
ZWIEBELGEMUESE.....	444	0,88	0,4				
SPEISEMOEHREN UND KAROTTEN.....	120	0,24	0,1				
UEBRIGES FRISCHES GEMUESE.....	43	0,21	0,1				
TIEFGEFRORENES GEMUESE.....	-	0,69	0,3				

\*) KAEUFE UND SACHENTNAHMEN AUS DEM EIGENEN BETRIEB, DEPUTATE U.AE. - 1) SYSTEMATIK DER EINKUEN UND AUSGABEN PRIVATER HAUSHALTE (AUSGABE 1983). - 2) SOWEIT IN DER VORSPALTE NICHT ANDERS ANGEZEIGT, IN GRAMM. - 3) EINSCHL. 30 PROZENT (NAHRUNGSMITTEL), 10 PROZENT (ALKOHOLF. GETRAENKE) BZW. 60 PROZENT (SONST. GETRAENKE, TABAKWAREN) DER SELBSTEINGEKAUFTE NAHRUNGSMITTEL, GETRAENKE UND TABAKWAREN IM URLAUB. - 4) KAFFEE, TEE UND ALKOHOLISCHE GETRAENKE.

1 AUFWENDUNGEN PRIVATER HAUSHALTE FUER NAHRUNGSMITTEL, GETRAENKE UND TABAKWAREN JE HAUSHALT UND MONAT 1988  
NACH MONATLICHEM HAUSHALTSNETTOEINKOMMEN \*)

1.3 MONATLICHES HAUSHALTSNETTOEINKOMMEN VON 800 BIS UNTER 1 000 DM

ERFASSTE HAUSHALTE: 111

HOCHGERECHNETE HAUSHALTE IN 1 000: 640

WARE UND WARENGRUPPE <sup>1)</sup>	MENGE <sup>2)</sup>	DM	%	WARE UND WARENGRUPPE <sup>1)</sup>	MENGE <sup>2)</sup>	DM	%
NAHRUNGSMITTEL, GETRAENKE, TABAKWAREN	-	236,85	100,0	GEMUESEKONSERVEN.....	-	1,81	0,8
NAHRUNGSMITTEL 3).....	-	149,84	63,3	ANDERE GEMUESEERZEUGN. (O.-SAEFTE)..	-	0,13	0,1
ALKOHOLFREIE GETRAENKE 3).....	-	6,71	2,8	TROCKENE AUSGELOESTE HUELSENFRUE..	31	0,12	0,1
SONSTIGE GETRAENKE 4), TABAKWAREN 3)	-	50,89	21,5	SOJAERZEUGNISSE.....	1	-	-
MAHLZEITEN AUSSER HAUS.....	-	29,40	12,4	SONSTIGE GEMUESEERZEUGNISSE.....	-	-	-
FLEISCH,-ERZEUGNISSE,FISCH,-ERZEUGN.	-	42,60	18,0	BROT UND ANDERE BACKWAREN.....	-	25,60	10,8
FLEISCH, FRISCH ODER TIEFGEFROREN..	1 233	10,68	4,5	BROT U. AND. BACKWAREN AUS BROTTTEIG.	-	14,73	6,2
RINDFLEISCH.....	216	2,55	1,1	WEISSBROT.....	423	1,71	0,7
KALBFLEISCH.....	-	-	-	GRAUBROT.....	3 253	10,31	4,4
SCHWINEFLEISCH, AUCH FRISCH.SPECK	1 015	8,10	3,4	KNAECKEBROT.....	55	0,32	0,1
SCHAF- UND ZIEGENFLEISCH.....	2	0,02	0,0	UEBRIGE BACKWAREN AUS BROTTTEIG.....	-	2,39	1,0
WILDFLEISCH.....	-	-	-	FEINE BACKWAREN.....	-	8,20	3,5
SONSTIGES FLEISCH.....	-	-	-	DAUERBACKWAREN.....	-	2,66	1,1
GEFLUEGELFLEISCH (O. WILDGEFLUEGEL)	674	4,13	1,7	ZUCKER, SUESSWAREN, MARMELADE.....	-	13,46	5,7
HACKFLEISCH, INNEREIEN.....	269	2,24	0,9	ZUCKER (RUEBEN- UND ROHRZUCKER).....	674	1,28	0,5
HACKFLEISCH.....	230	2,00	0,8	KAKAOERZEUGNISSE.....	56	0,28	0,1
INNEREIEN U.A. SCHLACHTNEBENPROD..	40	0,23	0,1	SCHOKLADEN U. SCHOKOLADENERZEUGN..	200	4,79	2,0
WURSTWAREN, SCHINKEN, SPECK U.AE...	1 540	18,69	7,9	ZUCKERWAREN (OHNE KAND. FRUECHTE)...	-	2,07	0,9
WURSTWAREN.....	1 306	15,32	6,5	SPEISEEIS.....	-	2,68	1,1
SCHINKEN.....	78	1,48	0,6	BIENENHONIG, MARMELADE, OBSTKRAUT,	-	-	-
SPECK (GERAEUCHERT), RAUCHFLEISCH.	156	1,90	0,8	RUEBENSIRUP U.AE.....	-	2,35	1,0
FLEISCHKONSERVEN; TIEFGEFRORENES,	-	-	-	BIENENHONIG.....	130	0,92	0,4
TAFELFERTIG ZUBEREITETES FLEISCH..	-	1,68	0,7	MARMELADE,KONFITURE,GELEE,OBSTKR..	247	1,18	0,5
ANDERE FLEISCHERZEUGNISSE.....	-	0,56	0,2	BROTAUFSTRICH AUF NOUGATBASIS,	-	-	-
FISCHE UND FISCHFILETS, FRISCH ODER	-	-	-	RUEBENSIRUP, INVERTZUCKERCREME....	-	0,25	0,1
TIEFGEFROREN.....	193	2,11	0,9	ANDERE NAHRUNGSMITTEL (EINSCHL.	-	-	-
FISCHKONSERVEN.....	-	1,16	0,5	FERTIGGERICHTE).....	-	13,92	5,9
ANDERE FISCHERZEUGNISSE.....	-	1,37	0,6	MEHL, GRIESS U.AE.GETREIDEERZEUGN...	-	1,85	0,8
MILCH,MILCHERZEUGNISSE,EIER,SPEISE-	-	29,04	12,3	WEIZENMEHL.....	581	0,73	0,3
FETTE UND -OELE.....	-	-	-	REIS.....	114	0,34	0,1
TRINKMILCH (LITER)	5,9	5,94	2,5	GETREIDEKOERNER.....	-	-	-
KONDENSMILCH, MILCHPULVER.....	-	1,58	0,7	ERZEUGNISSE AUS SONST. GETREIDEART	-	0,78	0,3
ANDERE MILCHERZEUGNISSE.....	-	3,97	1,7	TEIGWAREN UND NAEHRMITTEL SONST. ART	-	2,85	1,2
SAHNE.....	169	0,90	0,4	TEIGWAREN.....	359	1,36	0,6
JOGHURT (AUCH DICKMILCH).....	643	2,27	1,0	UEBRIGE NAEHRMITTEL.....	-	1,49	0,6
UEBRIGE MILCHERZEUGNISSE.....	-	0,80	0,3	GEWUERZE, SOSSEN UND VERWANDTE	-	-	-
KAESE.....	888	6,35	2,7	BACK- UND SPEISEZUTATEN.....	-	2,74	1,2
FRISCHKAESE.....	503	1,88	0,8	SAEUGLINGS- UND KLEINKINDERNAHRUNG..	-	-	-
UEBRIGER KAESE.....	385	4,47	1,9	FERTIGGERICHTE FUER DEN VERZEH	-	-	-
EIER.....	-	3,85	1,6	AUSSERHALB VON GASTSTAETTEN U. AE..	-	6,48	2,7
EIER, FRISCH (STUECK)	17	3,85	1,6	GETRAENKE, TABAKWAREN.....	-	55,49	23,4
EIER, BEARBEITET.....	-	-	-	FRUCHT- U.GEM.SAEFTE,FRUCHTNEKTARE,	-	-	-
BUTTER (AUCH MILCHHALBFETT).....	433	3,37	1,4	-SIRUPE,-SAFTKONZENTRATE (LITER)	1,2	1,97	0,8
ANDERE SPEISEFETTE UND -OELE.....	1 053	3,38	1,7	ANDERE ALKOHOLFREIE GETRAEN. (LITER)	4,2	3,87	1,6
MARGARINE.....	792	3,05	1,3	TAFELWASSER (LITER)	2,5	1,66	0,7
SPEISEOELE PFLANZLICHEN URSPRUNGS.	223	0,75	0,3	KOFFEINHALTIGE LIMONADEN (LITER)	0,6	0,93	0,4
UEBRIGE SPEISEFETTE.....	38	0,18	0,1	FRUCHTSAFT- U. AND. ERFRISCHUNGS-	-	-	-
OBST,-ERZEUGNISSE (OHNE GETRAENKE)..	-	11,42	4,8	GETRAENKE (LITER)	1,2	1,28	0,5
KERNOBST, FRISCH.....	-	3,07	1,3	KAFFEEMITTEL U.TEEAENHL. ERZEUGNISSE	57	0,57	0,2
APFEL.....	1 208	2,85	1,2	KAFFEE.....	592	9,87	4,2
SONSTIGES FRISCHES KERNOBST.....	-	0,22	0,1	ROESTKAFFEE.....	584	9,40	4,0
STEINOBST, FRISCH.....	-	1,49	0,6	KAFFEE-EXTRAKTE.....	8	0,47	0,2
PFIRSICHE.....	407	1,25	0,5	TEE.....	42	1,10	0,5
KIRSCHEN.....	25	0,10	0,0	SPIRITUOSEN (LITER)	0,6	8,17	3,5
UEBRIGES FRISCHES STEINOBST.....	-	0,14	0,1	BIER (LITER)	4,7	8,16	3,4
BEEREN UND WEINTRAUBEN, FRISCH.....	-	1,25	0,5	TRAUBEN- UND FRUCHTWEINE (LITER)	0,8	6,11	2,6
ERDBEEREN.....	207	1,06	0,4	TRAUBENWEINE (LITER)	0,7	4,64	2,0
SONSTIGE FRISCHE BEEREN.....	-	0,03	0,0	TRAUBENSCHAUMWEINE (LITER)	0,2	1,46	0,6
WEINTRAUBEN.....	70	0,16	0,1	FRUCHTWEINE (LITER)	-	-	-
SUED- UND ZITRUSFRUECHTE, FRISCH...	-	3,93	1,7	TABAKWAREN.....	-	15,68	6,6
APFELSINEN, MANDARINEN, CLEMENT...	597	1,39	0,6	ZIGARETTEN (STUECK)	57	10,59	4,5
PAMPPELMUSEN UND GRAPEFRUITS.....	19	0,05	0,0	ZIGARREN, ZIGARILL.,STUMP. (STUECK)	-	0,03	0,0
SONSTIGE FR. ZITRUSFRUECHTE.....	107	0,31	0,1	RAUCH-, KAU- UND SCHNUPFTABAK.....	76	5,05	2,1
BANANEN.....	865	1,88	0,8	VERZEH VON SPEISEN UND GETRAENKEN	-	-	-
UEBRIGE FRISCHE SUEDFRUECHTE.....	-	0,30	0,1	IN KANTINEN, GASTSTAETTEN U. AE.....	-	29,40	12,4
SCHALEN- UND TROCKENOBST.....	-	0,77	0,3	VERZEH VON SPEISEN IN	-	-	-
SCHALENOBST.....	-	0,52	0,2	KANTINEN U. AE. (ANZAHL)	2	2,24	0,9
TROCKENOBST.....	-	0,25	0,1	VERZEH VON SPEISEN IN GASTSTAETTEN	-	-	-
OBSTKONSERVEN.....	-	0,83	0,4	U. AE. (NICHT IM URLAUB) (ANZAHL)	3	13,89	5,9
TIEFGEFRORENES OBST.....	-	-	-	VERZEH VON GETRAENKEN IN KANTINEN,	-	-	-
ANDERES VERARBEITETES OBST.....	-	0,08	0,0	GASTST. U. AE. (NICHT IM URLAUB)...	-	11,48	4,8
KARTOFFELN, GEMUESE, KARTOFFEL- UND	-	12,89	5,4	VERZEH VON SPEISEN UND GETRAENKEN	-	-	-
GEMUESEERZEUGNISSE (OHNE GETRAENKE)	-	-	-	IN HOTELS, GASTSTAETTEN U. AE. IM	-	-	-
KARTOFFELN, FRISCH (KILOGRAMM)	3,3	2,33	1,0	URLAUB (ANZAHL)	-	1,80	0,8
KARTOFFELERZEUGNISSE.....	155	1,10	0,5	SELBSTEINGEKAUFTE NAHRUNGSMITTEL,	-	-	-
SPEISEKOHL, FRISCH.....	771	1,38	0,6	GETRAENKE UND TABAKWAREN IM	-	-	-
BLUMENKOHL.....	500	0,97	0,4	URLAUB.....	-	3,02	1,3
UEBRIGER FRISCHER KOHL.....	271	0,41	0,2	NACHRICHTLICH:	-	-	-
BLATT- UND STENGELGEMUESE, FRISCH..	297	1,60	0,7	VERPFLUGUNGSKOSTENANTEIL BEI	-	-	-
FRUCHTGEMUESE, FRISCH.....	-	1,87	0,8	EINZEL- U. PAUSCHALREISEN (ANZAHL)	-	2,74	1,2
TOMATEN.....	313	1,07	0,5				
GURKEN.....	177	0,47	0,2				
UEBRIGES FRISCHES FRUCHTGEMUESE...	-	0,33	0,1				
ANDERES GEMUESE, FRISCH.....	903	2,04	0,9				
ZWIEBELGEMUESE.....	522	0,66	0,3				
SPEISEMOEHREN UND KAROTTEN.....	246	0,52	0,2				
UEBRIGES FRISCHES GEMUESE.....	136	0,85	0,4				
TIEFGEFRORENES GEMUESE.....	-	0,63	0,3				

\*) KAEUFE UND SACHENTNAHMEN AUS DEM EIGENEN BETRIEB, DEPUTATE U.AE. - 1) SYSTEMATIK DER EINKUEN UND AUSGABEN PRIVATER HAUSHALTE (AUSGABE 1983). - 2) SOWEIT IN DER VORSPALTE NICHT ANDERS ANGEZEIGT, IN GRAMM. - 3) EINSCHL. 30 PROZENT (NAHRUNGSMITTEL), 10 PROZENT (ALKOHOLFREIE GETRAENKE) BZW. 60 PROZENT (SONST. GETRAENKE, TABAKWAREN) DER SELBSTEINGEKAUFTE NAHRUNGSMITTEL, GETRAENKE UND TABAKWAREN IM URLAUB. - 4) KAFFEE, TEE UND ALKOHOLISCHE GETRAENKE.

1 AUFWENDUNGEN PRIVATER HAUSHALTE FUER NAHRUNGSMITTEL, GETRAENKE UND TABAKWAREN JE HAUSHALT UND MONAT 1988  
NACH MONATLICHEM HAUSHALTSNETTOEINKOMMEN \*)

1.4 MONATLICHES HAUSHALTSNETTOEINKOMMEN VON 1 000 BIS UNTER 1 200 DM

ERFASSTE HAUSHALTE: 163

HOCHGERECHNETE HAUSHALTE IN 1 000: 835

WARE UND WARENGRUPPE	MENGE	DM	%	WARE UND WARENGRUPPE	MENGE	DM	%
NAHRUNGSMITTEL, GETRAENKE, TABAKWAREN	-	313,07	100,0	GEMUESEKONSERVEN.....	-	3,28	1,0
NAHRUNGSMITTEL 3).....	-	158,25	50,5	ANDERE GEMUESEERZEUGN. (0.-SAEFTE)...	-	0,09	0,0
ALKOHOLFREIE GETRAENKE 3).....	-	13,00	4,2	TROCKENE AUSGELOESTE HUELSENFRUE...	39	0,09	0,0
SONSTIGE GETRAENKE 4), TABAKWAREN 3)	-	68,20	21,8	SQUAERZEUGNISSE.....	-	-	-
MAHLZEITEN AUSSER HAUS.....	-	73,63	23,5	SONSTIGE GEMUESEERZEUGNISSE.....	-	-	-
FLEISCH,-ERZEUGNISSE,FISCH,-ERZEUGN.	-	44,07	14,1	BROT UND ANDERE BACKWAREN.....	-	23,06	7,4
FLEISCH, FRISCH ODER TIEFGEFROREN..	1 627	14,20	4,5	BROT U. AND. BACKWAREN AUS BROTTTEIG.	-	16,35	5,2
RINDFLEISCH.....	412	4,61	1,5	WEISSBROT.....	436	1,48	0,5
KALBFLEISCH.....	8	0,10	0,0	GRAUBROT.....	3 645	10,78	3,4
SCHWEINFLEISCH, AUCH FRISCH.SPECK	1 192	9,08	2,9	KNAECKEBROT.....	93	0,50	0,2
SCHAF- UND ZIEGENFLEISCH.....	1	0,01	0,0	UEBRIGE BACKWAREN AUS BROTTTEIG.....	-	3,60	1,2
WILDFLEISCH.....	14	0,40	0,1	FEINE BACKWAREN.....	-	3,53	1,1
SONSTIGES FLEISCH.....	-	-	-	DAUERBACKWAREN.....	-	3,17	1,0
GEFLUEGELFLEISCH (0. WILDGEFLUEGEL)	369	2,37	0,8	ZUCKER, SUESSWAREN, MARMELADE.....	-	11,39	3,6
HACKFLEISCH, INNEREIEN.....	389	3,25	1,0	ZUCKER (RUEBEN- UND ROHRZUCKER).....	1 070	2,19	0,7
HACKFLEISCH.....	279	2,47	0,8	KAKAOERZEUGNISSE.....	84	0,45	0,1
INNEREIEN U.A. SCHLACHTNEBENPROD..	109	0,77	0,2	SCHOKOLADEN U. SCHOKOLADENERZEUGN...	228	2,64	0,8
WURSTWAREN, SCHINKEN, SPECK U.AE...	1 765	19,21	6,1	ZUCKERWAREN (OHNE KAND. FRUECHTE)...	-	1,61	0,5
WURSTWAREN.....	1 373	14,75	4,7	SPEISEIS.....	-	0,96	0,3
SCHINKEN.....	265	3,35	1,1	BIENENHONIG, MARMELADE, OBSTKRAUT,	-	-	-
SPECK (GERAEUCHERT), RAUCHFLEISCH.	128	1,12	0,4	RUEBENSIRUP U.AE.....	-	3,54	1,1
FLEISCHKONSERVEN; TIEFGEFRORENES,	-	1,07	0,3	BIENENHONIG.....	300	2,35	0,8
TAFELFERTIG ZUBEREITETES FLEISCH..	-	0,73	0,2	MARMELADE, KONFITURE, GELEE, OBSTKR..	207	0,99	0,3
ANDERE FLEISCHERZEUGNISSE.....	-	-	-	BROTAUFSTRICH AUF NOUGATBASIS,	-	-	-
FISCHE UND FISCHFILETS, FRISCH ODER	-	-	-	RUEBENSIRUP, INVERTZUCKERCREME....	-	0,20	0,1
TIEFGEFROREN.....	92	0,92	0,3	ANDERE NAHRUNGSMITTEL (EINSCHL.	-	-	-
FISCHKONSERVEN.....	-	1,72	0,5	FERTIGGERICHTE).....	-	16,50	5,3
ANDERE FISCHERZEUGNISSE.....	-	0,59	0,2	MEHL, GRIESS U.AE.GETREIDEERZEUGN...	-	2,02	0,6
MILCH,MILCHERZEUGNISSE,EIER,SPEISE-	-	34,87	11,1	WEIZENMEHL.....	766	0,79	0,3
FETTE UND -OELE.....	-	-	-	REIS.....	176	0,62	0,2
TRINKMILCH (LITER)	6,3	6,51	2,1	GETREIDEKOEKNER.....	-	0,04	0,0
KONDENSMILCH, MILCHPULVER.....	-	2,39	0,7	ERZEUGNISSE AUS SONST. GETREIDEART.	-	0,56	0,2
ANDERE MILCHERZEUGNISSE.....	-	5,16	1,6	TEIGWAREN UND NAEHRMITTEL SONST. ART	-	4,31	1,4
SAHNE.....	215	1,04	0,3	TEIGWAREN.....	301	0,97	0,3
JOGHURT (AUCH DICKMILCH).....	906	2,83	0,9	UEBRIGE NAEHRMITTEL.....	-	3,34	1,1
UEBRIGE MILCHERZEUGNISSE.....	-	1,30	0,4	GEWUERZE, SOSSEN UND VERWANDTE	-	-	-
KAESE.....	1 061	8,03	2,6	BACK- UND SPEISEZUTATEN.....	-	3,56	1,1
FRISCHKAESE.....	489	1,55	0,5	SAEUGLINGS- UND KLEINKINDERNAHRUNG..	40	0,37	0,1
UEBRIGER KAESE.....	572	6,48	2,1	FERTIGGERICHTE FUER DEN VERZEHR	-	-	-
EIER.....	-	4,17	1,3	AUSSERHALB VON GASTSTAETTEN U. AE..	-	6,24	2,0
EIER, FRISCH (STUECK)	19	4,17	1,3	GETRAENKE, TABAKWAREN.....	-	79,72	25,5
EIER, BEARBEITET.....	-	-	-	FRUCHT- U. GEM. SAEFTE,FRUCHTNEKTARE,	-	-	-
BUTTER (AUCH MILCHFALBFETT).....	664	5,11	1,6	-SIRUPE, -SAFTKONZENTRATE (LITER)	2,5	4,22	1,3
ANDERE SPEISEFETTE UND -OELE.....	1 072	3,56	1,1	ANDERE ALKOHOLFREIE GETRAEN. (LITER)	9,4	8,13	2,6
MARGARINE.....	778	2,40	0,8	TAFELWASSER (LITER)	7,3	5,73	1,8
SPEISEOELE PFLANZLICHEN URSPRUNGS.	195	0,76	0,2	KOFFEINHALTIGE LIMONADEN (LITER)	0,6	0,78	0,2
UEBRIGE SPEISEFETTE.....	99	0,39	0,1	FRUCHTSAFT- U. AND. ERFRISCHUNGS-	-	-	-
OBST,-ERZEUGNISSE (OHNE GETRAENKE)..	-	10,39	3,3	GETRAENKE (LITER)	1,5	1,63	0,5
KERNOBST, FRISCH.....	-	3,36	1,1	KAFFEEMITTEL U.TEEAENHL. ERZEUGNISSE	20	0,44	0,1
AEPPFEL.....	1 467	3,12	1,0	KAFFEE.....	719	12,28	3,9
SONSTIGES FRISCHES KERNOBST.....	-	0,25	0,1	ROESTKAFFEE.....	702	11,36	3,6
STEINOBST, FRISCH.....	-	0,41	0,1	KAFFEE-EXTRAKTE.....	17	0,92	0,3
PFIIRSICHE.....	106	0,30	0,1	TEE.....	21	0,66	0,2
KIRSCHEN.....	4	0,02	0,0	SPIRITUOSEN (LITER)	0,4	5,21	1,7
UEBRIGES FRISCHES STEINOBST.....	-	0,08	0,0	BIER (LITER)	7,4	12,04	3,8
BEEREN UND WEINTRAUBEN, FRISCH.....	-	1,51	0,5	TRAUBEN- UND FRUCHTWEINE (LITER)	1,5	7,26	2,3
ERDBEEREN.....	120	0,65	0,2	TRAUBENWEINE (LITER)	1,3	5,52	1,8
SONSTIGE FRISCHE BEEREN.....	-	0,07	0,0	TRAUBENSCHAUMWEINE (LITER)	0,2	1,74	0,6
WEINTRAUBEN.....	241	0,79	0,3	FRUCHTWEINE (LITER)	-	-	-
SUED- UND ZITRUSFRUECHTE, FRISCH...	-	3,62	1,2	TABAKWAREN.....	-	29,49	9,4
APFELSINEN, MANDARINEN, CLEMENT...	744	1,39	0,4	ZIGARETTEN (STUECK)	141	24,85	7,9
PAMPelmUSEN UND GRAPEFRUITS.....	53	0,15	0,0	ZIGARETTEN, ZIGARILL, STUMP. (STUECK)	2	0,61	0,2
SONSTIGE FR. ZITRUSFRUECHTE.....	46	0,17	0,1	RAUCH-, KAU- UND SCHNUPFTABAK.....	55	4,03	1,3
BANANEN.....	690	1,47	0,5	VERZEHR VON SPEISEN UND GETRAENKEN	-	-	-
UEBRIGE FRISCHE SUEDFRUECHTE.....	-	0,45	0,1	IN KANTINEN, GASTSTAETTEN U. AE.....	-	73,63	23,5
SCHALEN- UND TROCKENOBST.....	-	0,60	0,2	VERZEHR VON SPEISEN IN	-	-	-
SCHALENOBST.....	-	0,37	0,1	KANTINEN U. AE. (ANZAHL)	2	12,22	3,9
TROCKENOBST.....	-	0,23	0,1	VERZEHR VON SPEISEN IN GASTSTAETTEN	-	-	-
OBSTKONSERVEN.....	-	0,70	0,2	U. AE. (NICHT IM URLAUB) (ANZAHL)	4	27,45	8,8
TIEFGEFRORENES OBST.....	-	0,18	0,1	VERZEHR VON GETRAENKEN IN KANTINEN,	-	-	-
ANDERES VERARBEITETES OBST.....	-	0,01	0,0	GASTST. U. AE. (NICHT IM URLAUB)...	-	30,62	9,8
KARTOFFELN, GEMUESE, KARTOFFEL- UND	-	17,34	5,5	VERZEHR VON SPEISEN UND GETRAENKEN	-	-	-
GEMUESEERZEUGNISSE (OHNE GETRAENKE)	-	-	-	IN HOTELS, GASTSTAETTEN U. AE. IM	-	3,34	1,1
KARTOFFELN, FRISCH (KILOGRAMM)	4,6	3,60	1,2	URLAUB (ANZAHL)	-	-	-
KARTOFFELERZEUGNISSE.....	184	1,01	0,3	SELBSTEINGEKAUFTE NAHRUNGSMITTEL,	-	-	-
SPEISEKOHLE, FRISCH.....	629	1,26	0,4	GETRAENKE UND TABAKWAREN IM	-	2,11	0,7
BLUMENKOHLE.....	270	0,57	0,2	URLAUB.....	-	-	-
UEBRIGER FRISCHER KOHLE.....	359	0,68	0,2	NACHRICHTLICH:	-	-	-
BLATT- UND STENGELGEMUESE, FRISCH..	487	2,62	0,8	VERPFLLEGUNGSKOSTENANTEIL BEI	-	-	-
FRUCHTGEMUESE, FRISCH.....	-	2,92	0,9	EINZEL- U. PAUSCHALREISEN (ANZAHL)	-	0,65	0,2
TOMATEN.....	600	1,77	0,6				
GURKEN.....	377	0,83	0,3				
UEBRIGES FRISCHES FRUCHTGEMUESE...	-	0,31	0,1				
ANDERES GEMUESE, FRISCH.....	848	1,89	0,6				
ZWIEBELGEMUESE.....	376	0,57	0,2				
SPEISEMOEHREN UND KARTOTTEN.....	269	0,46	0,1				
UEBRIGES FRISCHES GEMUESE.....	203	0,87	0,3				
TIEFGEFRORENES GEMUESE.....	-	0,67	0,2				

\*) KAEUFE UND SACHENTNAHMEN AUS DEM EIGENEN BETRIEB, DEPUTATE U.AE. - 1) SYSTEMATIK DER EINNAHMEN UND AUSGABEN PRIVATER HAUSHALTE (AUSGABE 1983). - 2) SOWEIT IN DER VORSPALTE NICHT ANDERS ANGEZEIGT, IN GRAMM. - 3) EINSCHL. 30 PROZENT (NAHRUNGSMITTEL), 10 PROZENT (ALKOHOLFREIE GETRAENKE) BZW. 60 PROZENT (SONST. GETRAENKE, TABAKWAREN) DER SELBSTEINGEKAUFTE NAEHRUNGSMITTEL, GETRAENKE UND TABAKWAREN IM URLAUB. - 4) KAFFEE, TEE UND ALKOHOLISCHE GETRAENKE.

1 AUFWENDUNGEN PRIVATER HAUSHALTE FUER NAHRUNGSMITTEL, GETRAENKE UND TABAKWAREN JE HAUSHALT UND MONAT 1988  
NACH MONATLICHEM HAUSHALTSNETTOEINKOMMEN \*)

1.5 MONATLICHES HAUSHALTSNETTOEINKOMMEN VON 1 200 BIS UNTER 1 400 DM

ERFASSTE HAUSHALTE: 170

HOCHGERECHNETE HAUSHALTE IN 1 000: 961

WARE UND WARENGRUPPE <sup>1)</sup>	MENGE <sup>2)</sup>	DM	%	WARE UND WARENGRUPPE <sup>1)</sup>	MENGE <sup>2)</sup>	DM	%
NAHRUNGSMITTEL, GETRAENKE, TABAKWAREN	-	332,85	100,0	GEMUESEKONSERVEN.....	-	3,68	1,1
NAHRUNGSMITTEL 3).....	-	186,28	56,0	ANDERE GEMUESEERZEUGN. (0.-SAEFTE)...	-	0,17	0,1
ALKOHOLFREIE GETRAENKE 3).....	-	12,82	3,9	TROCKENE AUSGELOESTE HUELSENFRUE...	37	0,10	0,0
SONSTIGE GETRAENKE 4), TABAKWAREN 3)	-	45,98	13,8	SOJAERZEUGNISSE.....	-	-	-
MAHLZEITEN AUSSER HAUS.....	-	87,77	26,4	SONSTIGE GEMUESEERZEUGNISSE.....	-	0,07	0,0
FLEISCH,-ERZEUGNISSE,FISCH,-ERZEUGN.	-	55,56	16,7	BROT UND ANDERE BACKWAREN.....	-	32,55	9,8
FLEISCH, FRISCH ODER TIEFGEFROREN..	1 893	18,30	5,5	BROT U. AND. BACKWAREN AUS BROTTIEG.	-	18,55	5,6
RINDFLEISCH.....	832	9,37	2,8	WEISSBROT.....	433	1,88	0,6
KALBFLEISCH.....	17	0,32	0,1	GRAUBROT.....	3 350	10,78	3,2
SCHWEINFLEISCH, AUCH FRISCH. SPECK	1 007	8,15	2,4	KNAECKEBROT.....	64	0,37	0,1
SCHAF- UND ZIEGENFLEISCH.....	4	0,05	0,0	UEBRIGE BACKWAREN AUS BROTTIEG.....	-	5,52	1,7
WILDFLEISCH.....	-	-	-	FEINE BACKWAREN.....	-	11,16	3,4
SONSTIGES FLEISCH.....	34	0,41	0,1	DAUERBACKWAREN.....	-	2,84	0,9
GEFLUEGELFLEISCH (0. WILDFLEUGEL)	523	3,19	1,0	ZUCKER, SUESSWAREN, MARMELADE.....	-	12,60	3,8
HACKFLEISCH, INNEREIEN.....	500	3,93	1,2	ZUCKER (RUEBEN- UND ROHRZUCKER).....	828	1,60	0,5
HACKFLEISCH.....	370	3,09	0,9	KAKAOERZEUGNISSE.....	51	0,35	0,1
INNEREIEN U.A. SCHLACHTNEBENPROD..	131	0,84	0,3	SCHOKOLADEN U. SCHOKOLADENERZEUGN..	347	4,73	1,4
WURSTWAREN, SCHINKEN, SPECK U.AE...	1 988	25,44	7,6	ZUCKERWAREN (OHNE KAND. FRUECHTE)...	-	1,67	0,5
WURSTWAREN.....	1 513	17,63	5,3	SPEISEEIS.....	-	1,68	0,5
SCHINKEN.....	165	3,43	1,0	BIENENHONIG, MARMELADE, OBSTKRAUT,	-	-	-
SPECK (GERAEUCHERT), RAUCHFLEISCH.	310	4,39	1,3	RUEBENSIRUP U.AE.....	-	2,56	0,8
FLEISCHKONSERVEN; TIEFGEFRORENES,	-	0,59	0,2	BIENENHONIG.....	151	1,05	0,3
TAFELFERTIG ZUBEREITETES FLEISCH..	-	0,66	0,2	MARMELADE, KONFITURE, GELEE, OBSTKR..	299	1,24	0,4
ANDERE FLEISCHERZEUGNISSE.....	-	-	-	BROTAUFSTRICH AUF NOUGATBASIS,	-	-	-
FISCHE UND FISCHFILETS, FRISCH ODER	-	-	-	RUEBENSIRUP, INVERTZUCKERCREME....	-	0,27	0,1
TIEFGEFROREN.....	144	1,50	0,5	ANDERE NAHRUNGSMITTEL (EINSCHL.	-	-	-
FISCHKONSERVEN.....	-	0,94	0,3	FERTIGGERICHTE).....	-	15,28	4,6
ANDERE FISCHERZEUGNISSE.....	-	1,00	0,3	MEHL, GRIESS U.AE.GETREIDEERZEUGN...	-	1,70	0,5
MILCH,MILCHERZEUGNISSE,EIER,SPEISE-	-	37,10	11,1	WEIZENMEHL.....	560	0,72	0,2
FETTE UND -OELE.....	-	-	-	REIS.....	166	0,54	0,2
TRINKMILCH (LITER)	6,1	6,42	1,9	GETREIDEKOEERNER.....	-	-	-
KONDENSMILCH, MILCHPULVER.....	-	2,07	0,6	ERZEUGNISSE AUS SONST. GETREIDEART.	-	0,44	0,1
ANDERE MILCHERZEUGNISSE.....	-	5,00	1,5	TEIGWAREN UND NAEHRMITTEL SONST. ART	-	3,42	1,0
SAHNE.....	239	1,20	0,4	TEIGWAREN.....	330	1,26	0,4
JOGHURT (AUCH DICKMILCH).....	611	2,09	0,6	UEBRIGE NAEHRMITTEL.....	-	2,16	0,6
UEBRIGE MILCHERZEUGNISSE.....	-	1,71	0,5	GEWUERZE, SOSSEN UND VERWANDTE	-	-	-
KAESE.....	1 285	10,65	3,2	BACK- UND SPEISEZUTATEN.....	-	4,60	1,4
FRISCHKAESE.....	554	1,86	0,6	SAEUGLINGS- UND KLEINKINDERNAHRUNG..	18	0,21	0,1
UEBRIGER KAESE.....	731	8,80	2,6	FERTIGGERICHTE FUER DEN VERZEHR	-	-	-
EIER.....	-	4,19	1,3	AUSSERHALB VON GASTSTAETTEN U. AE..	-	5,35	1,6
EIER, FRISCH (STUECK)	18	4,19	1,3	GETRAENKE, TABAKWAREN.....	-	57,28	17,2
EIER, BEARBEITET.....	-	-	-	FRUCHT- U.GEM.SAEFTE,FRUCHTNEKTARE,	-	-	-
BUTTER (AUCH MILCHHALBFETT).....	649	5,12	1,5	-SIRUPE, -SAFTKONZENTRATE (LITER)	2,1	3,45	1,0
ANDERE SPEISEFETTE UND -OELE.....	1 111	3,65	1,1	ANDERE ALKOHOLFREIE GETRAEN. (LITER)	8,9	8,44	2,5
MARGARINE.....	748	2,11	0,6	TAFELWASSER (LITER)	6,1	5,15	1,5
SPEISEOELE PFLANZLICHEN URSPRUNGS.	314	1,27	0,4	KOFFEINHALTIGE LIMONADEN (LITER)	0,8	1,10	0,3
UEBRIGE SPEISEFETTE.....	48	0,27	0,1	FRUCHTSAFT- U. AND. ERFRISCHUNGS-	-	-	-
OBST,-ERZEUGNISSE (OHNE GETRAENKE)..	-	13,69	4,1	GETRAENKE (LITER)	2,0	2,19	0,7
KERNOBST, FRISCH.....	-	2,51	0,8	KAFFEEMITTEL U.TEEAENHL. ERZEUGNISSE	28	0,72	0,2
AEPPFEL.....	860	2,10	0,6	KAFFEE.....	736	12,67	3,8
SONSTIGES FRISCHES KERNOBST.....	-	0,41	0,1	ROESTKAFFEE.....	724	12,15	3,7
STEINOBST, FRISCH.....	-	1,03	0,3	KAFFEE-EXTRAKTE.....	12	0,52	0,2
PFIRSICHE.....	489	0,78	0,2	TEE.....	21	0,82	0,3
KIRSCHEN.....	36	0,19	0,1	SPIRITUOSEN (LITER)	0,2	3,55	1,1
UEBRIGES FRISCHES STEINOBST.....	-	0,05	0,0	BIER (LITER)	4,1	6,82	2,0
BEEREN UND WEINTRAUBEN, FRISCH.....	-	2,27	0,7	TRAUBEN- UND FRUCHTWEINE (LITER)	1,0	5,20	1,6
ERDBEEREN.....	132	0,74	0,2	TRAUBENWEINE (LITER)	0,6	2,71	0,8
SONSTIGE FRISCHE BEEREN.....	-	0,08	0,0	TRAUBENSCHAUMWEINE (LITER)	0,3	2,34	0,7
WEINTRAUBEN.....	408	1,46	0,4	FRUCHTWEINE (LITER)	0,1	0,16	0,0
SUED- UND ZITRUSFRUECHTE, FRISCH..	-	5,43	1,6	TABAKWAREN.....	-	15,71	4,7
APFELSINEN, MANDARINEN, CLEMENT...	929	1,97	0,6	ZIGARETTEN (STUECK)	73	12,83	3,9
PAMPELMUSEN UND GRAPEFRUITS.....	94	0,22	0,1	ZIGAREN, ZIGARILL, STUMP. (STUECK)	-	-	-
SONSTIGE FR. ZITRUSFRUECHTE.....	61	0,20	0,1	RAUCH-, KAU- UND SCHNUPFTABAK.....	42	2,88	0,9
BANANEN.....	1 015	2,09	0,6	VERZEHR VON SPEISEN UND GETRAENKEN	-	-	-
UEBRIGE FRISCHE SUEDFRUECHTE.....	-	0,95	0,3	IN KANTINEN, GASTSTAETTEN U. AE.....	-	87,77	26,4
SCHALEN- UND TROCKENOBST.....	-	0,80	0,2	VERZEHR VON SPEISEN IN	-	-	-
SCHALENOBST.....	-	0,56	0,2	KANTINEN U. AE. (ANZAHL)	1	2,31	0,7
TROCKENOBST.....	-	0,24	0,1	VERZEHR VON SPEISEN IN GASTSTAETTEN	-	-	-
OBSTKONSERVEN.....	-	1,61	0,5	U. AE. (NICHT IM URLAUB) (ANZAHL)	4	57,10	17,2
TIEFGEFRORENES OBST.....	-	0,01	0,0	VERZEHR VON GETRAENKEN IN KANTINEN,	-	-	-
ANDERES VERARBEITETES OBST.....	-	0,02	0,0	GASTST. U. AE. (NICHT IM URLAUB)...	-	24,17	7,3
KARTOFFELN, GEMUESE, KARTOFFEL- UND	-	-	-	VERZEHR VON SPEISEN UND GETRAENKEN	-	-	-
GEMUESEERZEUGNISSE (OHNE GETRAENKE)	-	18,85	5,7	IN HOTELS, GASTSTAETTEN U. AE. IM	-	-	-
KARTOFFELN, FRISCH (KILOGRAMM)	3,9	2,57	0,8	URLAUB (ANZAHL)	-	4,19	1,3
KARTOFFELERZEUGNISSE.....	351	1,98	0,6	SELBSTEINGEKAUFTE NAHRUNGSMITTEL,	-	-	-
SPEISEKOHL, FRISCH.....	917	1,34	0,4	GETRAENKE UND TABAKWAREN IM	-	-	-
BLUMENKOHL.....	382	0,71	0,2	URLAUB.....	-	2,18	0,7
UEBRIGER FRISCHER KOHL.....	534	0,63	0,2	NACHRICHTLICH:	-	-	-
BLATT- UND STENGELGEMUESE, FRISCH..	372	2,15	0,6	VERPFLEGEKOSTENANTEIL BEI	-	-	-
FRUCHTGEMUESE, FRISCH.....	-	4,01	1,2	EINZEL- U. PAUSCHALREISEN (ANZAHL)	-	0,21	0,1
TOMATEN.....	525	1,80	0,5				
GURKEN.....	560	1,22	0,4				
UEBRIGES FRISCHES FRUCHTGEMUESE...	-	0,99	0,3				
ANDERES GEMUESE, FRISCH.....	818	2,10	0,6				
ZWIEBELGEMUESE.....	410	0,88	0,3				
SPEISEMOEHREN UND KAROTTEN.....	225	0,43	0,1				
UEBRIGES FRISCHES GEMUESE.....	183	0,80	0,2				
TIEFGEFRORENES GEMUESE.....	-	0,83	0,3				

\*) KAEUFE UND SACHENTNAHMEN AUS DEM EIGENEN BETRIEB, DEPUTATE U.AE. - 1) SYSTEMATIK DER EINNAHMEN UND AUSGABEN PRIVATER HAUSHALTE (AUSGABE 1983). - 2) SOWEIT IN DER VORSPALTE NICHT ANDERS ANGEZEIGT, IN GRAMM. - 3) EINSCHL. 30 PROZENT (NAHRUNGSMITTEL), 10 PROZENT (ALKOHOLFREIE GETRAENKE) BZW. 60 PROZENT (SONST. GETRAENKE,TABAKWAREN) DER SELBSTEINGEKAUFTE NAHRUNGSMITTEL, GETRAENKE UND TABAKWAREN IM URLAUB. - 4) KAFFEE, TEE UND ALKOHOLISCHE GETRAENKE.

1 AUFWENDUNGEN PRIVATER HAUSHALTE FUER NAHRUNGSMITTEL, GETRAENKE UND TABAKWAREN JE HAUSHALT UND MONAT 1988  
NACH MONATLICHEM HAUSHALTSNETTOEINKOMMEN \*)

1.6 MONATLICHES HAUSHALTSNETTOEINKOMMEN VON 1 400 BIS UNTER 1 600 DM

ERFASSTE HAUSHALTE: 221

HOCHGERECHNETE HAUSHALTE IN 1 000: 812

WARE UND WARENGRUPPE <sup>1)</sup>	MENGE <sup>2)</sup>	DM	%	WARE UND WARENGRUPPE <sup>1)</sup>	MENGE <sup>2)</sup>	DM	%
NAHRUNGSMITTEL, GETRAENKE, TABAKWAREN	-	329,96	100,0	GEMUESEKONSERVEN.....	-	3,82	1,2
NAHRUNGSMITTEL 3).....	-	208,57	63,2	ANDERE GEMUESEERZEUGN. (D.-SAEFTE)...	-	0,16	0,0
ALKOHOLFREIE GETRAENKE 3).....	-	13,94	4,2	TROCKENE AUSGELOESTE HUELSENFRUE...	43	0,10	0,0
SONSTIGE GETRAENKE 4), TABAKWAREN 3)	-	55,03	16,7	SOJAERZEUGNISSE.....	3	0,02	0,0
MAHLZEITEN AUSSER HAUS.....	-	52,42	15,9	SONSTIGE GEMUESEERZEUGNISSE.....	-	0,04	0,0
FLEISCH, -ERZEUGNISSE, FISCH, -ERZEUGN.	-	59,99	18,2	BROT UND ANDERE BACKWAREN.....	-	31,19	9,5
FLEISCH, FRISCH ODER TIEFGEFROREN..	1 875	17,83	5,4	BROT U. AND. BACKWAREN AUS BROTTTEIG.	-	22,26	6,7
RINDFLEISCH.....	550	7,04	2,1	WEISSBROT.....	545	1,99	0,6
KALBFLEISCH.....	10	0,18	0,1	GRAUBROT.....	4 281	13,62	4,1
SCHWEINFLEISCH, AUCH FRISCH. SPECK	1 296	10,24	3,1	KNAECKEBROT.....	63	0,36	0,1
SCHAF- UND ZIEGENFLEISCH.....	10	0,15	0,0	UEBRIGE BACKWAREN AUS BROTTTEIG.....	-	6,29	1,9
WILDFLEISCH.....	10	0,18	0,1	FEINE BACKWAREN.....	-	5,71	1,7
SONSTIGES FLEISCH.....	1	0,04	0,0	DAUERBACKWAREN.....	-	3,22	1,0
GEFLUEGELFLEISCH (D. WILDGEFLUEGEL)	509	3,77	1,1	ZUCKER, SUESSWAREN, MARMELADE.....	-	15,27	4,6
HACKFLEISCH, INNEREIEN.....	597	3,99	1,2	ZUCKER (RUEBEN- UND ROHRZUCKER).....	830	1,80	0,5
HACKFLEISCH.....	404	3,37	1,0	KAKADERZEUGNISSE.....	70	0,49	0,1
INNEREIEN U.A. SCHLACHTNEBENPROD..	193	0,63	0,2	SCHOKOLADEN U. SCHOKOLADENERZEUGN..	394	5,26	1,6
WURSTWAREN, SCHINKEN, SPECK U.AE...	2 365	27,31	8,3	ZUCKERWAREN (OHNE KAND. FRUECHTE)...	-	3,83	1,2
WURSTWAREN.....	1 941	20,96	6,4	SPEISEEIS.....	-	1,27	0,4
SCHINKEN.....	220	3,91	1,2	BIENENHONIG, MARMELADE, OBSTKRAUT,	-	2,62	0,8
SPECK (GERAEUCHERT), RAUCHFLEISCH.	204	2,44	0,7	RUEBENSIRUP U.AE.....	-	0,98	0,3
FLEISCHKONSERVEN; TIEFGEFRORENES,	-	0,61	0,2	BIENENHONIG.....	133	0,98	0,3
TAFELFERTIG ZUBEREITETES FLEISCH..	-	1,11	0,3	MARMELADE, KONFITURE, GELEE, OBSTKR..	255	1,24	0,4
ANDERE FLEISCHERZEUGNISSE.....	-	-	-	BROTAUFSTRICH AUF NOUGATBASIS,	-	-	-
FISCHE UND FISCHFILETS, FRISCH ODER	-	-	-	RUEBENSIRUP, INVERTZUCKERCREME....	-	0,39	0,1
TIEFGEFROREN.....	180	2,17	0,7	ANDERE NAHRUNGSMITTEL (EINSCHL.	-	-	-
FISCHKONSERVEN.....	-	1,63	0,5	FERTIGGERICHTE).....	-	21,50	6,5
ANDERE FISCHERZEUGNISSE.....	-	1,56	0,5	MEHL, GRIESS U.AE.GETREIDEERZEUGN...	-	2,04	0,6
MILCH,MILCHERZEUGNISSE,EIER,SPEISE-	-	44,07	13,4	WEIZENMEHL.....	594	0,57	0,2
FETTE UND -OELE.....	-	-	-	REIS.....	206	0,77	0,2
TRINKMILCH (LITER)	6,9	7,35	2,2	GETREIDEKORNER.....	-	0,17	0,1
KONDENSMILCH, MILCHPULVER.....	-	2,51	0,8	ERZEUGNISSE AUS SONST. GETREIDEART.	-	0,54	0,2
ANDERE MILCHERZEUGNISSE.....	-	7,67	2,3	TEIGWAREN UND NAEHRMITTEL SONST. ART	-	5,39	1,6
SAHNE.....	462	2,22	0,7	TEIGWAREN.....	393	1,60	0,5
JOGHURT (AUCH DICKMILCH).....	954	3,30	1,0	UEBRIGE NAEHRMITTEL.....	-	3,79	1,1
UEBRIGE MILCHERZEUGNISSE.....	-	2,16	0,7	GEMUERZE, SOESSEN UND VERWANDTE	-	4,08	1,2
KAESE.....	1 593	12,47	3,8	BACK- UND SPEISEZUTATEN.....	30	0,45	0,1
FRISCHKAESE.....	747	2,65	0,8	SAEUGLINGS- UND KLEINKINDERNAHRUNG..	-	-	-
UEBRIGER KAESE.....	845	9,82	3,0	FERTIGGERICHTE FUER DEN VERZEHR	-	-	-
EIER.....	-	4,39	1,3	AUSSERHALB VON GASTSTAETTEN U. AE..	-	9,53	2,9
EIER, FRISCH (STUECK)	20	4,36	1,3	GETRAENKE, TABAKWAREN.....	-	65,27	19,8
EIER, BEARBEITET.....	-	0,03	0,0	FRUCHT- U. GEM. SAEFTE, FRUCHTNEKTARE,	-	-	-
BUTTER (AUCH MILCHHALBFETT).....	761	6,04	1,8	-SIRUPE, -SAFTKONZENTRATE (LITER)	2,7	4,30	1,3
ANDERE SPEISEFETTE UND -OELE.....	1 153	3,63	1,1	ANDERE ALKOHOLFREIE GETRAEN. (LITER)	9,9	8,20	2,5
MARGARINE.....	841	2,52	0,8	TAFELWASSER (LITER)	6,5	4,67	1,4
SPEISEDELE PFLANZLICHEN URSPRUNGS.	246	0,84	0,3	KOFFEINHALTIGE LIMONADEN (LITER)	1,1	1,57	0,5
UEBRIGE SPEISEFETTE.....	66	0,28	0,1	FRUCHTSAFT- U. AND. ERFRISCHUNGS-	-	-	-
OBST, -ERZEUGNISSE (OHNE GETRAENKE)..	-	15,90	4,8	GETRAENKE (LITER)	2,2	1,96	0,6
KERNOBST, FRISCH.....	-	4,40	1,3	KAFFEEMITTEL U.TEEAENHL. ERZEUGNISSE	44	0,91	0,3
AEPFEL.....	1 807	3,90	1,2	KAFFEE.....	765	13,58	4,1
SONSTIGES FRISCHES KERNOBST.....	-	0,51	0,2	ROESTKAFFEE.....	722	11,73	3,6
STEINOBST, FRISCH.....	-	1,35	0,4	KAFFEE-EXTRAKTE.....	43	1,86	0,6
PFIRSICHE.....	205	0,58	0,2	TEE.....	34	1,00	0,3
KIRSCHEN.....	19	0,09	0,0	SPIRITUOSEN (LITER)	0,3	5,36	1,6
UEBRIGES FRISCHES STEINOBST.....	-	0,88	0,2	BIER (LITER)	4,6	7,55	2,3
BEEREN UND WEINTRAUBEN, FRISCH.....	-	2,22	0,7	TRAUBEN- UND FRUCHTWEINE (LITER)	1,5	7,78	2,4
ERDBEEREN.....	150	0,77	0,2	TRAUBENWEINE (LITER)	1,2	6,33	1,9
SONSTIGE FRISCHE BEEREN.....	-	0,35	0,1	TRAUBENSCHAUMWEINE (LITER)	0,2	1,21	0,4
WEINTRAUBEN.....	371	1,11	0,3	FRUCHTWEINE (LITER)	0,1	0,24	0,1
SUED- UND ZITRUSFRUECHTE, FRISCH...	-	5,38	1,6	TABAKWAREN.....	-	16,58	5,0
APFELSINEN, MANDARINEN, CLEMENT...	836	1,82	0,6	ZIGARETTEN (STUECK)	76	14,28	4,3
PAMPULMUSEN UND GRAPEFRUITS.....	96	0,30	0,1	ZIGARREN, ZIGARILL., STUMP. (STUECK)	2	0,43	0,1
SONSTIGE FR. ZITRUSFRUECHTE.....	85	0,24	0,1	RAUCH-, KAU- UND SCHNUPFTABAK.....	24	1,87	0,6
BANANEN.....	987	2,22	0,7	VERZEHR VON SPEISEN UND GETRAENKEN	-	-	-
UEBRIGE FRISCHE SUEDFRUECHTE.....	-	0,79	0,2	IN KANTINEN, GASTSTAETTEN U. AE.....	-	52,42	15,9
SCHALEN- UND TROCKENOBST.....	-	1,17	0,4	VERZEHR VON SPEISEN IN	-	-	-
SCHALENOBST.....	-	0,87	0,3	KANTINEN U. AE. (ANZAHL)	4	6,90	2,1
TROCKENOBST.....	-	0,30	0,1	VERZEHR VON SPEISEN IN GASTSTAETTEN	-	-	-
OBSTKONSERVEN.....	-	1,15	0,3	U. AE. (NICHT IM URLAUB) (ANZAHL)	9	24,69	7,5
TIEFGEFRORENES OBST.....	-	0,19	0,1	VERZEHR VON GETRAENKEN IN KANTINEN,	-	-	-
ANDERES VERARBEITETES OBST.....	-	0,03	0,0	GASTST. U. AE. (NICHT IM URLAUB)...	-	16,58	5,0
KARTOFFELN, GEMUESE, KARTOFFEL- UND	-	19,07	5,8	VERZEHR VON SPEISEN UND GETRAENKEN	-	-	-
GEMUESEERZEUGNISSE (OHNE GETRAENKE)	-	-	-	IN HOTELS, GASTSTAETTEN U. AE. IM	-	-	-
KARTOFFELN, FRISCH (KILOGRAMM)	4,5	2,84	0,9	URLAUB (ANZAHL)	-	4,25	1,3
KARTOFFELERZEUGNISSE.....	324	1,72	0,5	SELBSTEINGEKAUFTE NAHRUNGSMITTEL,	-	-	-
SPEISEKOHL, FRISCH.....	976	1,56	0,5	GETRAENKE UND TABAKWAREN IM	-	5,29	1,6
BLUMENKOHL.....	461	0,75	0,2	URLAUB.....	-	-	-
UEBRIGER FRISCHER KOHL.....	515	0,81	0,2	NACHRICHTLICH:	-	-	-
BLATT- UND STENGELGEMUESE, FRISCH..	555	2,50	0,8	VERPFLEGUNGSKOSTENANTEIL BEI	-	-	-
FRUCHTGEMUESE, FRISCH.....	-	3,41	1,0	EINZEL- U. PAUSCHALREISEN (ANZAHL)	1	9,52	2,9
TOMATEN.....	381	1,28	0,4				
GURKEN.....	435	0,99	0,3				
UEBRIGES FRISCHES FRUCHTGEMUESE...	-	1,14	0,3				
ANDERES GEMUESE, FRISCH.....	916	2,28	0,7				
ZWIEBELGEMUESE.....	386	0,60	0,2				
SPEISEMOERHREN UND KAROTTEN.....	298	0,49	0,1				
UEBRIGES FRISCHES GEMUESE.....	232	1,18	0,4				
TIEFGEFRORENES GEMUESE.....	-	0,79	0,2				

\*) KAEUFE UND SACHENTNAHMEN AUS DEM EIGENEN BETRIEB, DEPUTATE U.AE. - 1) SYSTEMATIK DER EINNAHMEN UND AUSGABEN PRIVATER HAUSHALTE (AUSGABE 1983). - 2) SOWEIT IN DER VORSPALTE NICHT ANDERS ANGEZEIGT, IN GRAMM. - 3) EINSCHL. 30 PROZENT (NAHRUNGSMITTEL), 10 PROZENT (ALKOHOLFREIE GETRAENKE) BZGL. 60 PROZENT (SONST. GETRAENKE, TABAKWAREN) DER SELBSTEINGEKAUFTE NAEHRUNGSMITTEL, GETRAENKE UND TABAKWAREN IM URLAUB. - 4) KAFFEE, TEE UND ALKOHOLISCHE GETRAENKE.



1 AUFWENDUNGEN PRIVATER HAUSHALTE FUER NAHRUNGSMITTEL, GETRAENKE UND TABAKWAREN JE HAUSHALT UND MONAT 1988  
(NACH MONATLICHEM HAUSHALTSNETTOEINKOMMEN \*)

1.7 MONATLICHES HAUSHALTSNETTOEINKOMMEN VON 1 600 BIS UNTER 1 800 DM

ERFASSTE HAUSHALTE: 273

HOCHGERECHNETE HAUSHALTE IN 1 000: 1 427

WARE UND WARENGRUPPE	MENGE	DM	%	WARE UND WARENGRUPPE	MENGE	DM	%
NAHRUNGSMITTEL, GETRAENKE, TABAKWAREN	-	368,49	100,0	GEMUESEKONSERVEN.....	-	4,47	1,2
NAHRUNGSMITTEL 3).....	-	225,99	61,3	ANDERE GEMUESEERZEUGN. (O.-SAEFTE)...	-	0,07	0,0
ALKOHOLFREIE GETRAENKE 3).....	-	14,94	4,1	TROCKENE AUSGELOESTE HUELSENFRUE...	21	0,06	0,0
SONSTIGE GETRAENKE 4), TABAKWAREN 3)	-	61,25	16,6	SOJAERZEUGNISSE.....	-	-	-
MAHLZEITEN AUSSER HAUS.....	-	66,31	18,0	SONSTIGE GEMUESEERZEUGNISSE.....	-	0,01	0,0
FLEISCH, -ERZEUGNISSE, FISCH, -ERZEUGN.	-	66,14	17,9	BROT UND ANDERE BACKWAREN.....	-	35,03	9,5
FLEISCH, FRISCH ODER TIEFGEFROREN..	2 129	21,04	5,7	BROT U. AND. BACKWAREN AUS BROTTTEIG.	-	22,02	6,0
RINDFLEISCH.....	740	9,21	2,5	WEISSBROT.....	396	1,54	0,4
KALBFLEISCH.....	35	0,65	0,2	GRAUBROT.....	4 181	13,76	3,7
SCHWEINFLEISCH, AUCH FRISCH. SPECK	1 180	10,24	2,8	KNAECKEBROT.....	97	0,48	0,1
SCHAF- UND ZIEGENFLEISCH.....	150	0,73	0,2	UEBRIGE BACKWAREN AUS BROTTTEIG.....	-	6,24	1,7
WILDFLEISCH.....	-	-	-	FEINE BACKWAREN.....	-	7,38	2,0
SONSTIGES FLEISCH.....	23	0,22	0,1	DAUERBACKWAREN.....	-	5,63	1,5
GEFLUEGELFLEISCH (O. WILDGEFLUEGEL)	492	3,19	0,9	ZUCKER, SUESSWAREN, MARMELADE.....	-	19,74	5,4
HACKFLEISCH, INNEREIER.....	441	3,34	0,9	ZUCKER (RUEBEN- UND ROHRZUCKER).....	1 068	2,13	0,6
HACKFLEISCH.....	319	2,82	0,8	KAKAOERZEUGNISSE.....	66	0,50	0,1
INNEREIER U.A. SCHLACHTNEBENPROD..	122	0,52	0,1	SCHOKOLADEN U. SCHOKOLADENERZEUGN...	522	7,23	2,0
WURSTWAREN, SCHINKEN, SPECK U.AE...	2 457	31,56	8,6	ZUCKERWAREN (OHNE KAND. FRUECHTE)...	-	3,09	0,8
WURSTWAREN.....	1 970	23,16	6,3	SPEISEIS.....	-	3,24	0,9
SCHINKEN.....	280	5,58	1,5	BIENENHONIG, MARMELADE, OBSTKRAUT,	-	-	-
SPECK (GERAEUCHERT), RAUCHFLEISCH.	207	2,81	0,8	RUEBENSIRUP U.AE.....	-	3,56	1,0
FLEISCHKONSERVEN; TIEFGEFRORENES,	-	0,99	0,3	BIENENHONIG.....	198	1,75	0,5
TAFELFERTIG ZUBEREITETES FLEISCH..	-	1,16	0,3	MARMELADE, KONFITURE, GELEE, OBSTKR..	266	1,42	0,4
ANDERE FLEISCHERZEUGNISSE.....	-	-	-	BROTAUFSTRICH AUF NOUGATBASIS,	-	-	-
FISCHE UND FISCHFILETS, FRISCH ODER	-	-	-	RUEBENSIRUP, INVERTZUCKERCREME....	-	0,38	0,1
TIEFGEFROREN.....	141	1,56	0,4	ANDERE NAHRUNGSMITTEL (EINSCHL.	-	-	-
FISCHKONSERVEN.....	-	1,92	0,5	FERTIGGERICHTE).....	-	17,13	4,6
ANDERE FISCHERZEUGNISSE.....	-	1,37	0,4	MEHL, GRIESS U.AE. GETREIDEERZEUGN...	-	2,34	0,6
MILCH, MILCHERZEUGNISSE, EIER, SPEISE-	-	42,97	11,7	WEIZENMEHL.....	876	1,07	0,3
FETTE UND -OELE.....	-	-	-	REIS.....	211	0,74	0,2
TRINKMILCH (LITER)	6,5	6,73	1,8	GETREIDEKORNER.....	-	0,13	0,0
KONDENSMILCH, MILCHPULVER.....	-	1,80	0,5	ERZEUGNISSE AUS SONST. GETREIDEART.	-	0,40	0,1
ANDERE MILCHERZEUGNISSE.....	-	8,88	2,4	TEIGWAREN UND NAEHRMITTEL SONST. ART	-	4,92	1,3
SAHNE.....	392	1,87	0,5	TEIGWAREN.....	261	1,06	0,3
JOGHURT (AUCH DICKMILCH).....	1 200	4,08	1,1	UEBRIGE NAEHRMITTEL.....	-	3,87	1,0
UEBRIGE MILCHERZEUGNISSE.....	-	2,93	0,8	GEWUERZE, SÖSSEN UND VERWANDTE	-	-	-
KAESE.....	1 382	11,40	3,1	BACK- UND SPEISEZUTATEN.....	-	4,69	1,3
FRISCHKAESE.....	674	2,51	0,7	SAEUGLINGS- UND KLEINKINDERNAHRUNG..	1	0,01	0,0
UEBRIGER KAESE.....	708	8,90	2,4	FERTIGGERICHTE FUER DEN VERZEHR	-	-	-
EIER.....	-	4,30	1,2	AUSSERHALB VON GASTSTAETTEN U. AE..	-	5,17	1,4
EIER, FRISCH (STUECK).....	19	4,29	1,2	GETRAENKE, TABAKWAREN.....	-	73,05	19,8
EIER, BEARBEITET.....	-	0,01	0,0	FRUCHT- U. GEM. SAEFTE, FRUCHTNEKTARE,	-	-	-
BUTTER (AUCH MILCHHALBFETT).....	745	5,81	1,6	-SIRUPE, -SAFTKONZENTRATE (LITER)	2,9	4,86	1,3
ANDERE SPEISEFETTE UND -OELE.....	1 154	4,06	1,1	ANDERE ALKOHOLFREIE GETRAEN. (LITER)	9,0	8,82	2,4
MARGARINE.....	849	2,75	0,7	TAFELWASSER (LITER)	6,1	5,39	1,5
SPEISEOEL PFLANZLICHEN URSPRUNGS.	208	0,94	0,3	KOFFEINHALTIGE LIMONADEN (LITER)	0,7	0,95	0,3
UEBRIGE SPEISEFETTE.....	97	0,36	0,1	FRUCHTSAFT- U. AND. ERFRISCHUNGS-	-	-	-
OBST, -ERZEUGNISSE (OHNE GETRAENKE)..	-	19,86	5,4	GETRAENKE (LITER)	2,2	2,47	0,7
KERNOBST, FRISCH.....	-	5,54	1,5	KAFFEE MITTEL U. TEEAENHL. ERZEUGNISSE	36	0,81	0,2
AEPFEL.....	2 116	4,86	1,3	KAFFEE.....	714	12,96	3,5
SONSTIGES FRISCHES KERNOBST.....	-	0,68	0,2	ROESTKAFFEE.....	686	11,38	3,1
STEINOBST, FRISCH.....	-	1,38	0,4	KAFFEE-EXTRAKTE.....	28	1,58	0,4
PFIRSICHE.....	315	0,81	0,2	TEE.....	31	1,05	0,3
KIRSCHEN.....	27	0,11	0,0	SPIRITUOSEN (LITER)	0,4	5,57	1,5
UEBRIGES FRISCHES STEINOBST.....	-	0,46	0,1	BIER (LITER)	5,0	9,20	2,5
BEEREN UND WEINTRAUBEN, FRISCH.....	-	3,56	1,0	TRAUBEN- UND FRUCHTWEINE (LITER)	1,4	9,60	2,6
ERDBEEREN.....	301	1,77	0,5	TRAUBENWEINE (LITER)	1,1	6,84	1,9
SONSTIGE FRISCHE BEEREN.....	-	0,14	0,0	TRAUBENSCHAUMWEINE (LITER)	0,3	2,70	0,7
WEINTRAUBEN.....	415	1,65	0,4	FRUCHTWEINE (LITER)	-	0,06	0,0
SUED- UND ZITRUSFRUECHTE, FRISCH...	-	6,61	1,8	TABAKWAREN.....	-	20,17	5,5
APFELSINEN, MANDARINEN, CLEMENT...	1 117	2,43	0,7	ZIGARETTEN (STUECK)	89	16,74	4,5
PAMPELMUSEN UND GRAPEFRUITS.....	105	0,27	0,1	ZIGARREN, ZIGARILL., STUMP. (STUECK)	3	1,33	0,4
SONSTIGE FR. ZITRUSFRUECHTE.....	113	0,38	0,1	RAUCH-, KAU- UND SCHNUPFTABAK.....	29	2,10	0,6
BANANEN.....	1 126	2,52	0,7	VERZEHR VON SPEISEN UND GETRAENKEN	-	-	-
UEBRIGE FRISCHE SUEDFRUECHTE.....	-	1,01	0,3	IN KANTINEN, GASTSTAETTEN U. AE.....	-	66,31	18,0
SCHALEN- UND TROCKENOBST.....	-	1,70	0,5	VERZEHR VON SPEISEN IN	-	-	-
SCHALENOBST.....	-	0,80	0,2	KANTINEN U. AE. (ANZAHL)	40	10,93	3,0
TROCKENOBST.....	-	0,91	0,2	VERZEHR VON SPEISEN IN GASTSTAETTEN	-	-	-
OBSTKONSERVEN.....	-	0,93	0,3	U. AE. (NICHT IM URLAUB) (ANZAHL)	3	31,11	8,4
TIEFGEFRORENES OBST.....	-	0,09	0,0	VERZEHR VON GETRAENKEN IN KANTINEN,	-	-	-
ANDERES VERARBEITETES OBST.....	-	0,05	0,0	GASTST. U. AE. (NICHT IM URLAUB)...	-	11,47	3,1
KARTOFFELN, GEMUESE, KARTOFFEL- UND	-	23,77	6,5	VERZEHR VON SPEISEN UND GETRAENKEN	-	-	-
GEMUESEERZEUGNISSE (OHNE GETRAENKE)	-	-	-	IN HOTELS, GASTSTAETTEN U. AE. IM	-	-	-
KARTOFFELN, FRISCH (KILOGRAMM)	6,7	4,06	1,1	URLAUB (ANZAHL)	1	12,79	3,5
KARTOFFELERZEUGNISSE.....	254	1,46	0,4	SELBSTEINGEKaufTE NAHRUNGSMITTEL,	-	-	-
SPEISEKOHLE, FRISCH.....	870	1,80	0,5	GETRAENKE UND TABAKWAREN IM	-	-	-
BLUMENKOHLE.....	452	0,82	0,2	URLAUB.....	-	4,49	1,2
UEBRIGER FRISCHER KOHLE.....	418	0,99	0,3	NACHRICHTLICH:	-	-	-
BLATT- UND STENGELGEMUESE, FRISCH..	638	4,12	1,1	VERPFLEGEKOSTENANTEIL BEI	-	-	-
FRUCHTGEMUESE, FRISCH.....	-	3,95	1,1	EINZEL- U. PAUSCHALREISEN (ANZAHL)	1	14,19	3,9
TOMATEN.....	655	2,18	0,6				
GURKEN.....	437	1,03	0,3				
UEBRIGES FRISCHES FRUCHTGEMUESE...	-	0,74	0,2				
ANDERES GEMUESE, FRISCH.....	1 311	2,83	0,8				
ZWIEBELGEMUESE.....	618	0,96	0,3				
SPEISEMOEHREN UND KAROTTEN.....	421	0,54	0,1				
UEBRIGES FRISCHES GEMUESE.....	271	1,33	0,4				
TIEFGEFRORENES GEMUESE.....	-	1,00	0,3				

\*) KAEUFE UND SACHENTNAHMEN AUS DEM EIGENEN BETRIEB, DEPUTATE U.AE. - 1) SYSTEMATIK DER EINNAHMEN UND AUSGABEN PRIVATER HAUSHALTE (AUSGABE 1983). - 2) SOWEIT IN DER VORSPALTE NICHT ANDERS ANGEZEIGT, IN GRAMM. - 3) EINSCHL. 30 PROZENT (NAHRUNGSMITTEL), 10 PROZENT (ALKOHOLFREIE GETRAENKE) BZW. 60 PROZENT (SONST. GETRAENKE, TABAKWAREN) DER SELBSTEINGEKaufTEN NAHRUNGSMITTEL, GETRAENKE UND TABAKWAREN IM URLAUB. - 4) KAFFEE, TEE UND ALKOHOLISCHE GETRAENKE.

1 AUFWENDUNGEN PRIVATER HAUSHALTE FUER NAHRUNGSMITTEL, GETRAENKE UND TABAKWAREN JE HAUSHALT UND MONAT 1988  
NACH MONATLICHEM HAUSHALTSNETTOEINKOMMEN \*)

1.8 MONATLICHES HAUSHALTSNETTOEINKOMMEN VON 1 800 BIS UNTER 2 000 DM

ERFASSTE HAUSHALTE: 327

HOCHGERECHNETE HAUSHALTE IN 1 000: 1 192

WARE UND WARENGRUPPE <sup>1)</sup>	MENGE <sup>2)</sup>	DM	%	WARE UND WARENGRUPPE <sup>1)</sup>	MENGE <sup>2)</sup>	DM	%
NAHRUNGSMITTEL, GETRAENKE, TABAKWAREN	-	416,20	100,0	GEMUESEKONSERVEN.....	-	4,17	1,0
NAHRUNGSMITTEL 3).....	-	237,61	57,1	ANDERE GEMUESEERZEUGN. (0.-SAEFTE)...	-	0,10	0,0
ALKOHOLFREIE GETRAENKE 3).....	-	15,85	3,8	TROCKENE AUSGELOESTE HUELSENFRUE...	45	0,09	0,0
SONSTIGE GETRAENKE 4), TABAKWAREN 3)	-	64,52	15,5	SOJAERZEUGNISSE.....	-	-	-
MAHLZEITEN AUSSER HAUS.....	-	98,22	23,6	SONSTIGE GEMUESEERZEUGNISSE.....	-	0,01	0,0
FLEISCH,-ERZEUGNISSE,FISCH,-ERZEUGN.	-	66,30	15,9	BROT UND ANDERE BACKWAREN.....	-	34,70	8,3
FLEISCH, FRISCH ODER TIEFGEFROREN..	2 222	20,93	5,0	BROT U. AND. BACKWAREN AUS BROTTTEIG.	-	22,84	5,5
RINDFLEISCH.....	744	8,37	2,0	WEISSBROT.....	582	2,13	0,5
KALBFLEISCH.....	17	0,35	0,1	GRAUBROT.....	3 755	11,99	2,9
SCHWEINEFLEISCH, AUCH FRISCH.SPECK	1 421	11,66	2,8	KNAECKEBROT.....	115	0,60	0,1
SCHAF- UND ZIEGENFLEISCH.....	38	0,50	0,1	UEBRIGE BACKWAREN AUS BROTTTEIG.....	-	8,12	2,0
WILDFLEISCH.....	2	0,04	0,0	FEINE BACKWAREN.....	-	7,13	1,7
SONSTIGES FLEISCH.....	-	-	-	DAUERBACKWAREN.....	-	4,72	1,1
GEFLUEGELFLEISCH (0. WILDGEFLUEGEL)	766	5,22	1,3	ZUCKER, SUESSWAREN, MARMELADE.....	-	18,92	4,5
HACKFLEISCH, INNEREIEN.....	512	4,05	1,0	ZUCKER (RUEBEN- UND ROHRZUCKER)....	1 266	2,62	0,6
HACKFLEISCH.....	356	3,20	0,8	KAKAOERZEUGNISSE.....	49	0,32	0,1
INNEREIEN U.A. SCHLACHTNEBENPROD..	157	0,85	0,2	SCHOKOLADEN U. SCHOKOLADENERZEUGN...	503	7,10	1,7
WURSTWAREN, SCHINKEN, SPECK U.AE...	2 180	28,23	6,8	ZUCKERWAREN (OHNE KAND. FRUECHTE)...	-	3,61	0,9
WURSTWAREN.....	1 757	21,19	5,1	SPEISEEIS.....	-	2,34	0,6
SCHINKEN.....	225	4,56	1,1	BIENENHONIG, MARMELADE, OBSTKRAUT,	-	-	-
SPECK (GERAEUCHERT), RAUCHFLEISCH.	198	2,48	0,6	RUEBENSIRUP U.AE.....	-	2,94	0,7
FLEISCHKONSERVEN; TIEFGEFRORENES,	-	1,37	0,3	BIENENHONIG.....	176	1,36	0,3
TAFELFERTIG ZUBEREITETES FLEISCH..	-	0,95	0,2	MARMELADE, KONFITUEERE,GELEE,OBSTKR..	234	1,32	0,3
ANDERE FLEISCHERZEUGNISSE.....	-	-	-	BROTAUFSTRICH AUF NOUGATBASIS,	-	-	-
FISCHE UND FISCHFILETS, FRISCH ODER	201	2,33	0,6	RUEBENSIRUP, INVERTZUCKERCREME....	-	0,26	0,1
TIEFGEFROREN.....	-	1,84	0,4	ANDERE NAHRUNGSMITTEL (EINSCHL.	-	-	-
FISCHKONSERVEN.....	-	1,40	0,3	FERTIGGERICHTE).....	-	26,12	6,3
ANDERE FISCHERZEUGNISSE.....	-	-	-	MEHL, GRIESS U.AE.GETREIDEERZEUGN...	-	2,13	0,5
MILCH,MILCHERZEUGNISSE,EIER,SPEISE-	-	47,03	11,3	WEIZENMEHL.....	749	0,91	0,2
FETTE UND -OELE.....	-	-	-	REIS.....	194	0,63	0,2
TRINKMILCH (LITER)	6,5	7,04	1,7	GETREIDEKOEKNER.....	-	0,06	0,0
KONDENSMILCH, MILCHPULVER.....	-	2,21	0,5	ERZEUGNISSE AUS SONST. GETREIDEART.	-	0,52	0,1
ANDERE MILCHERZEUGNISSE.....	-	8,36	2,0	TEIGWAREN UND NAEHRMITTEL SONST. ART	-	5,34	1,3
SAHNE.....	457	2,30	0,6	TEIGWAREN.....	437	1,65	0,4
JOGHURT (AUCH DICKMILCH).....	1 081	3,94	0,9	UEBRIGE NAEHRMITTEL.....	-	3,69	0,9
UEBRIGE MILCHERZEUGNISSE.....	-	2,11	0,5	GEWUERZE, SOSSEN UND VERWANDTE	-	-	-
KAESE.....	1 583	13,14	3,2	BACK- UND SPEISEZUTATEN.....	-	4,17	1,0
FRISCHKAESE.....	772	2,88	0,7	SAEUGLINGS- UND KLEINKINDERNAHRUNG..	101	1,41	0,3
UEBRIGER KAESE.....	811	10,25	2,5	FERTIGGERICHTE FUER DEN VERZEHR	-	-	-
EIER.....	-	5,35	1,3	AUSSERHALB VON GASTSTAETTEN U. AE..	-	13,08	3,1
EIER, FRISCH (STUECK)	22	5,32	1,3	GETRAENKE, TABAKWAREN.....	-	73,79	17,7
EIER, BEARBEITET.....	-	0,03	0,0	FRUCHT- U.GEM.SAEFTE,FRUCHTNEKTARE,	-	-	-
BUTTER (AUCH MILCHHALBFETT).....	889	6,96	1,7	-SIRUPE, -SAFTKONZENTRATE (LITER)	3,1	5,36	1,3
ANDERE SPEISEFETTE UND -OELE.....	1 128	3,98	1,0	ANDERE ALKOHOLFREIE GETRAEN. (LITER)	9,9	8,56	2,1
MARGARINE.....	734	2,31	0,6	TAFELWASSER (LITER)	6,6	4,82	1,2
SPEISEOLE PFLANZLICHEN URSPRUNGS.	280	1,16	0,3	KOFFEINHALTIGE LIMONADEN (LITER)	0,9	1,24	0,3
UEBRIGE SPEISEFETTE.....	115	0,50	0,1	FRUCHTSAFT- U. AND. ERFRISCHUNGS-	-	-	-
OBST,-ERZEUGNISSE (OHNE GETRAENKE)..	-	18,90	4,5	GETRAENKE (LITER)	2,3	2,50	0,6
KERNOBST, FRISCH.....	-	5,11	1,2	KAFFEEMITTEL U.TEEAENHL. ERZEUGNISSE	54	0,99	0,2
AEPFEL.....	1 686	4,40	1,1	KAFFEE.....	747	13,07	3,1
SONSTIGES FRISCHES KERNOBST.....	-	0,71	0,2	ROESTKAFFEE.....	725	11,98	2,9
STEINOBST, FRISCH.....	-	1,07	0,3	KAFFEE-EXTRAKTE.....	22	1,09	0,3
PFIRSICHE.....	207	0,65	0,2	TEE.....	44	1,37	0,3
KIRSCHEN.....	44	0,30	0,1	SPIRITUOSEN (LITER)	0,4	6,65	1,6
UEBRIGES FRISCHES STEINOBST.....	-	0,12	0,0	BIER (LITER)	4,8	8,50	2,0
BEEREN UND WEINTRAUBEN, FRISCH.....	-	2,29	0,5	TRAUBEN- UND FRUCHTWEINE (LITER)	1,4	9,78	2,3
ERDBEEREN.....	205	0,99	0,2	TRAUBENWEINE (LITER)	1,0	7,25	1,7
SONSTIGE FRISCHE BEEREN.....	-	0,04	0,0	TRAUBENSCHAUWEINE (LITER)	0,3	2,42	0,6
WEINTRAUBEN.....	361	1,25	0,3	FRUCHTWEINE (LITER)	-	0,11	0,0
SUED- UND ZITRUSFRUECHTE, FRISCH..	-	7,28	1,7	TABAKWAREN.....	-	19,51	4,7
APFELSINEN, MANDARINEN, CLEMENT...	1 182	2,55	0,6	ZIGARETTEN (STUECK)	90	17,26	4,1
PAMPPELMUSEN UND GRAPEFRUITS.....	217	0,66	0,2	ZIGARREN, ZIGARILL.,STUMP. (STUECK)	1	0,68	0,2
SONSTIGE FR. ZITRUSFRUECHTE.....	155	0,50	0,1	RAUCH-, KAU- UND SCHNUPFTABAK.....	24	1,57	0,4
BANANEN.....	1 202	2,69	0,6	VERZEHR VON SPEISEN UND GETRAENKEN	-	-	-
UEBRIGE FRISCHE SUEDFRUECHTE.....	-	0,88	0,2	IN KANTINEN, GASTSTAETTEN U. AE....	-	98,22	23,6
SCHALEN- UND TROCKENOBST.....	-	1,58	0,4	VERZEHR VON SPEISEN IN	-	-	-
SCHALENOBST.....	-	1,21	0,3	KANTINEN U. AE. (ANZAHL)	3	8,82	2,1
TROCKENOBST.....	-	0,37	0,1	VERZEHR VON SPEISEN IN GASTSTAETTEN	-	-	-
OBSTKONSERVEN.....	-	1,41	0,3	U. AE. (NICHT IM URLAUB) (ANZAHL)	7	43,70	10,5
TIEFGEFRORENES OBST.....	-	0,13	0,0	VERZEHR VON GETRAENKEN IN KANTINEN,	-	-	-
ANDERES VERARBEITETES OBST.....	-	0,03	0,0	GASTST. U. AE. (NICHT IM URLAUB)...	-	31,26	7,5
KARTOFFELN, GEMUESE, KARTOFFEL- UND	-	22,81	5,5	VERZEHR VON SPEISEN UND GETRAENKEN	-	-	-
GEMUESEERZEUGNISSE (OHNE GETRAENKE)	-	-	-	IN HOTELS, GASTSTAETTEN U. AE. IM	-	-	-
KARTOFFELN, FRISCH (KILOGRAMM)	5,8	3,46	0,8	URLAUB (ANZAHL)	1	14,45	3,5
KARTOFFELERZEUGNISSE.....	279	1,45	0,3	SELBSTEINGEKaufTE NAHRUNGSMITTEL,	-	-	-
SPEISEKOHL, FRISCH.....	887	1,70	0,4	GETRAENKE UND TABAKWAREN IM	-	-	-
BLUMENKOHL.....	420	0,81	0,2	URLAUB.....	-	9,41	2,3
UEBRIGER FRISCHER KOHL.....	467	0,89	0,2	NACHRICHTLICH:	-	-	-
BLATT- UND STENGELGEMUESE, FRISCH..	555	3,38	0,8	VERPFLEGEKOSTENANTEIL BEI	-	-	-
FRUCHTGEMUESE, FRISCH.....	-	4,40	1,1	EINZEL- U. PAUSCHALREISEN (ANZAHL)	1	9,81	2,4
TOMATEN.....	601	2,26	0,5				
GURKEN.....	521	1,40	0,3				
UEBRIGES FRISCHES FRUCHTGEMUESE...	-	0,75	0,2				
ANDERES GEMUESE, FRISCH.....	1 175	2,73	0,7				
ZWIEBELGEMUESE.....	475	0,80	0,2				
SPEISEMOEHREN UND KAROTTEN.....	421	0,66	0,2				
UEBRIGES FRISCHES GEMUESE.....	279	1,27	0,3				
TIEFGEFRORENES GEMUESE.....	-	1,42	0,3				

\*) KAEUFE UND SACHENTNAHMEN AUS DEM EIGENEN BETRIEB, DEPUTATE U.AE. - 1) SYSTEMATIK DER EINKUEN UND AUSGABEN PRIVATER HAUSHALTE (AUSGABE 1983). - 2) SOWEIT IN DER VORSPALTE NICHT ANDERS ANGEZEIGT, IN GRAMM. - 3) EINSCHL. 30 PROZENT (NAHRUNGSMITTEL), 10 PROZENT (ALKOHOLFREIE GETRAENKE) BZW. 60 PROZENT (SONST. GETRAENKE,TABAKWAREN) DER SELBSTEINGEKaufTEN NAHRUNGSMITTEL, GETRAENKE UND TABAKWAREN IM URLAUB. - 4) KAFFEE, TEE UND ALKOHOLISCHE GETRAENKE.

1 AUFWENDUNGEN PRIVATER HAUSHALTE FUER NAHRUNGSMITTEL, GETRAENKE UND TABAKWAREN JE HAUSHALT UND MONAT 1988  
(NACH MONATLICHEM HAUSHALTSNETTOEINKOMMEN \*)

1.9 MONATLICHES HAUSHALTSNETTOEINKOMMEN VON 2 000 BIS UNTER 2 200 DM

ERFASSTE HAUSHALTE: 362

HOCHGERECHNETE HAUSHALTE IN 1 000: 1 198

WARE UND WARENGRUPPE <sup>1)</sup>	MENGE <sup>2)</sup>	DM	%	WARE UND WARENGRUPPE <sup>1)</sup>	MENGE <sup>2)</sup>	DM	%
NAHRUNGSMITTEL, GETRAENKE, TABAKWAREN	-	442,78	100,0	GEMUESEKONSERVEN.....	-	3,93	0,9
NAHRUNGSMITTEL 3).....	-	242,86	54,8	ANDERE GEMUESEERZEUGN. (O.-SAEFTE)...	-	0,17	0,0
ALKOHOLFREIE GETRAENKE 3).....	-	19,70	4,4	TROCKENE AUSGEOESTETE HUELSENFRUE...	44	0,14	0,0
SONSTIGE GETRAENKE 4), TABAKWAREN 3)	-	79,99	18,1	SOJAERZEUGNISSE.....	-	-	-
MAHLZEITEN AUSSER HAUS.....	-	100,23	22,6	SONSTIGE GEMUESEERZEUGNISSE.....	-	0,03	0,0
FLEISCH,-ERZEUGNISSE,FISCH,-ERZEUGN.	-	66,60	15,0	BROT UND ANDERE BACKWAREN.....	-	36,13	8,2
FLEISCH, FRISCH ODER TIEFGEFROREN..	2 090	19,08	4,3	BROT U. AND. BACKWAREN AUS BROTTTEIG.	-	23,25	5,3
RINDFLEISCH.....	625	7,45	1,7	WEISSBROT.....	735	2,93	0,7
KALBFLEISCH.....	27	0,31	0,1	GRAUBROT.....	3 693	12,35	2,8
SCHWEINFLEISCH, AUCH FRISCH.SPECK	1 407	10,91	2,5	KNAECKEBROT.....	87	0,53	0,1
SCHAF- UND ZIEGENFLEISCH.....	24	0,34	0,1	UEBRIGE BACKWAREN AUS BROTTTEIG.....	-	7,44	1,7
WILDFLEISCH.....	2	0,01	0,0	FEINE BACKWAREN.....	-	8,18	1,8
SONSTIGES FLEISCH.....	5	0,05	0,0	DAUERBACKWAREN.....	-	4,70	1,1
GEFLUEGELFLEISCH (O. WILDGEFLUEGEL)	516	3,74	0,8	ZUCKER, SUESSWAREN, MARMELADE.....	-	21,21	4,8
HACKFLEISCH, INNEREIEN.....	603	4,85	1,1	ZUCKER (RUEBEN- UND ROHRZUCKER)....	1 146	2,43	0,5
HACKFLEISCH.....	425	3,90	0,9	KAKAOERZEUGNISSE.....	81	0,51	0,1
INNEREIEN U.A. SCHLACHTNEBENPROD..	178	0,95	0,2	SCHOKOLADEN U. SCHOKOLADENERZEUGN...	523	7,61	1,7
WURSTWAREN, SCHINKEN, SPECK U.AE...	2 341	29,19	6,6	ZUCKERWAREN (OHNE KAND. FRUECHTE)...	-	3,71	0,8
WURSTWAREN.....	1 929	22,55	5,1	SPEISEIS.....	-	2,69	0,6
SCHINKEN.....	224	4,33	1,0	BIENENHONIG, MARMELADE, OBSTKRAUT,	-	-	-
SPECK (GERAEUCHERT), RAUCHFLEISCH.	188	2,31	0,5	RUEBENSIRUP U.AE.....	-	4,26	1,0
FLEISCHKONSERVEN; TIEFGEFRORENES,	-	1,25	0,3	BIENENHONIG.....	259	2,38	0,5
TAFELFERTIG ZUBEREITETES FLEISCH..	-	1,90	0,4	MARMELE, KONFITURE, GELEE, OBSTKR..	302	1,51	0,3
ANDERE FLEISCHERZEUGNISSE.....	-	-	-	BROTAUFSTRICH AUF NOUGATBASIS,	-	-	-
FISCHE UND FISCHFILETS, FRISCH ODER	-	-	-	RUEBENSIRUP, INVERTZUCKERCREME....	-	0,37	0,1
TIEFGEFROREN.....	171	1,98	0,4	ANDERE NAHRUNGSMITTEL (EINSCHL.	-	-	-
FISCHKONSERVEN.....	-	2,24	0,5	FERTIGGERICHTE).....	-	22,58	5,1
ANDERE FISCHERZEUGNISSE.....	-	2,37	0,5	MEHL, GRIESS U.AE.GETREIDEERZEUGN...	-	2,17	0,5
MILCH,MILCHERZEUGNISSE,EIER,SPEISE-	-	47,08	10,6	WEIZENMEHL.....	665	0,74	0,2
FETTE UND -OELE.....	-	-	-	REIS.....	177	0,66	0,1
TRINKMILCH (LITER)	7,7	8,02	1,8	GETREIDEKOEKNER.....	-	0,07	0,0
KONDENSMILCH, MILCHPULVER.....	-	2,23	0,5	ERZEUGNISSE AUS SONST. GETREIDEART.	-	0,70	0,2
ANDERE MILCHERZEUGNISSE.....	-	8,42	1,9	TEIGWAREN UND NAEHRMITTEL SONST. ART	-	5,33	1,2
SAHNE.....	488	2,52	0,6	TEIGWAREN.....	323	1,21	0,3
JOGHURT (AUCH DICKMILCH).....	1 166	3,76	0,8	UEBRIGE NAEHRMITTEL.....	-	4,12	0,9
UEBRIGE MILCHERZEUGNISSE.....	-	2,15	0,5	GEWUERZE, SOSSEN UND VERWANDTE	-	-	-
KAESE.....	1 577	12,60	2,8	BACK- UND SPEISEZUTATEN.....	-	5,39	1,2
FRISCHKAESE.....	776	3,02	0,7	SAEUGLINGS- UND KLEINKINDERNAHRUNG..	47	0,42	0,1
UEBRIGER KAESE.....	800	9,58	2,2	FERTIGGERICHTE FUER DEN VERZEH	-	-	-
EIER.....	-	5,02	1,1	AUSSERHALB VON GASTSTAETTEN U. AE..	-	9,26	2,1
EIER, FRISCH (STUECK)	22	5,02	1,1	GETRAENKE, TABAKWAREN.....	-	82,98	18,7
EIER, BEARBEITET.....	-	-	-	FRUCHT- U.GEM.SAEFTE,FRUCHTNEKTARE,	-	-	-
BUTTER (AUCH MILCHHALBFETT).....	811	6,41	1,4	-SIRUPE, -SAFTKONZENTRATE (LITER)	3,5	5,48	1,2
ANDERE SPEISEFETTE UND -OELE.....	1 248	4,36	1,0	ANDERE ALKOHOLFREIE GETRAEN. (LITER)	11,2	10,51	2,4
MARGARINE.....	831	2,62	0,6	TAFELWASSER (LITER)	7,2	5,99	1,4
SPEISEOELE PFLANZLICHEN URSPRUNGS.	252	1,04	0,2	KOFFEINHALTIGE LIMONADEN (LITER)	1,3	1,80	0,4
UEBRIGE SPEISEFETTE.....	165	0,71	0,2	FRUCHTSAFT- U. AND. ERFRISCHUNGS-	-	-	-
OBST,-ERZEUGNISSE (OHNE GETRAENKE)..	-	21,02	4,7	GETRAENKE (LITER)	2,6	2,72	0,6
KERNOBST, FRISCH.....	-	4,62	1,0	KAFFEEMITTEL U.TEEAENHL. ERZEUGNISSE	55	1,32	0,3
AEPFEL.....	1 795	4,18	0,9	KAFFEE.....	765	13,24	3,0
SONSTIGES FRISCHES KERNOBST.....	-	0,44	0,1	ROESTKAFFEE.....	727	11,54	2,6
STEINOBST, FRISCH.....	-	1,81	0,4	KAFFEE-EXTRAKTE.....	38	1,70	0,4
PFIRSICHE.....	458	1,29	0,3	TEE.....	34	0,99	0,2
KIRSCHEN.....	52	0,32	0,1	SPIRITUOSEN (LITER)	0,3	5,86	1,3
UEBRIGES FRISCHES STEINOBST.....	-	0,20	0,0	BIER (LITER)	5,7	9,83	2,2
BEEREN UND WEINTRAUBEN, FRISCH....	-	3,04	0,7	TRAUBEN- UND FRUCHTWEINE (LITER)	1,5	8,36	1,9
ERDBEEREN.....	350	1,46	0,3	TRAUBENWEINE (LITER)	0,9	4,90	1,1
SONSTIGE FRISCHE BEEREN.....	-	0,14	0,0	TRAUBENSCHAUMWEINE (LITER)	0,4	3,09	0,7
WEINTRAUBEN.....	420	1,44	0,3	FRUCHTWEINE (LITER)	0,2	0,36	0,1
SUED- UND ZITRUSFRUECHTE, FRISCH...	-	8,30	1,9	TABAKWAREN.....	-	27,39	6,2
APFELSINEN, MANDARINEN, CLEMENT...	1 458	2,95	0,7	ZIGARETTEN (STUECK)	127	24,15	5,5
PAMPELMUSEN UND GRAPEFRUITS.....	127	0,30	0,1	ZIGAREN, ZIGARILL., STUMP. (STUECK)	2	0,65	0,1
SONSTIGE FR. ZITRUSFRUECHTE.....	211	0,71	0,2	RAUCH-, KAU- UND SCHNUPFTABAK.....	34	2,59	0,6
BANANEN.....	1 307	2,95	0,7	VERZEH VON SPEISEN UND GETRAENKEN	-	-	-
UEBRIGE FRISCHE SUEDFRUECHTE.....	-	1,39	0,3	IN KANTINEN, GASTSTAETTEN U. AE.....	-	100,23	22,6
SCHALEN- UND TROCKENOBST.....	-	1,75	0,4	VERZEH VON SPEISEN IN	-	-	-
SCHALENOBST.....	-	1,05	0,2	KANTINEN U. AE. (ANZAHL)	5	14,64	3,3
TROCKENOBST.....	-	0,70	0,2	VERZEH VON SPEISEN IN GASTSTAETTEN	-	-	-
OBSTKONSERVEN.....	-	1,40	0,3	U. AE. (NICHT IM URLAUB) (ANZAHL)	5	38,08	8,6
TIEFGEFRORENES OBST.....	-	0,03	0,0	VERZEH VON GETRAENKEN IN KANTINEN,	-	-	-
ANDERES VERARBEITETES OBST.....	-	0,07	0,0	GASTST. U. AE. (NICHT IM URLAUB)...	-	24,65	5,6
KARTOFFELN, GEMUESE, KARTOFFEL- UND	-	21,08	4,8	VERZEH VON SPEISEN UND GETRAENKEN	-	-	-
GEMUESEERZEUGNISSE (OHNE GETRAENKE)	-	-	-	IN HOTELS, GASTSTAETTEN U. AE. IM	-	-	-
KARTOFFELN, FRISCH (KILOGRAMM)	4,8	3,47	0,8	URLAUB (ANZAHL)	1	22,86	5,2
KARTOFFELERZEUGNISSE.....	380	1,88	0,4	SELBSTEINGEKaufTE NAHRUNGSMITTEL,	-	-	-
SPEISEKOHLE, FRISCH.....	576	1,08	0,2	GETRAENKE UND TABAKWAREN IM	-	-	-
BLUMENKOHLE.....	284	0,57	0,1	URLAUB.....	-	23,87	5,4
UEBRIGER FRISCHER KOHLE.....	291	0,51	0,1	NACHRICHTLICH:	-	-	-
BLATT- UND STENGELGEMUESE, FRISCH..	473	2,30	0,5	VERPFLEGEKOSTENANTEIL BEI	-	-	-
FRUCHTGEMUESE, FRISCH.....	-	4,05	0,9	EINZEL- U. PAUSCHALREISEN (ANZAHL)	1	7,50	1,7
TOMATEN.....	715	2,22	0,5				
GURKEN.....	406	0,91	0,2				
UEBRIGES FRISCHES FRUCHTGEMUESE...	-	0,93	0,2				
ANDERES GEMUESE, FRISCH.....	1 199	3,09	0,7				
ZWIEBELGEMUESE.....	545	1,07	0,2				
SPEISEMOEHREN UND KAROTTEN.....	328	0,58	0,1				
UEBRIGES FRISCHES GEMUESE.....	327	1,44	0,3				
TIEFGEFRORENES GEMUESE.....	-	1,11	0,3				

\*) KAEUFE UND SACHENTNAHMEN AUS DEM EIGENEN BETRIEB, DEPUTATE U.AE. - 1) SYSTEMATIK DER EINKUEN UND AUSGABEN PRIVATER HAUSHALTE (AUSGABE 1983) - 2) SOWEIT IN DER VORSPALTE NICHT ANDERS ANGEGEBEN, IN GRAMM. - 3) EINSCHL. 30 PROZENT (NAHRUNGSMITTEL), 10 PROZENT (ALKOHOLFREIE GETRAENKE) BZW. 60 PROZENT (SONST. GETRAENKE, TABAKWAREN) DER SELBSTEINGEKaufTEN NAHRUNGSMITTEL, GETRAENKE UND TABAKWAREN IM URLAUB. - 4) KAFFEE, TEE UND ALKOHOLISCHE GETRAENKE.

1 AUFWENDUNGEN PRIVATER HAUSHALTE FUER NAHRUNGSMITTEL, GETRAENKE UND TABAKWAREN JE HAUSHALT UND MONAT 1988  
NACH MONATLICHEM HAUSHALTSNETTOEINKOMMEN \*)

1.10 MONATLICHES HAUSHALTSNETTOEINKOMMEN VON 2 200 BIS UNTER 2 500 DM

ERFASSTE HAUSHALTE: 652

HOCHGERECHNETE HAUSHALTE IN 1 000: 1 717

WARE UND WARENGRUPPE <sup>1)</sup>	MENGE <sup>2)</sup>	DM	%	WARE UND WARENGRUPPE <sup>1)</sup>	MENGE <sup>2)</sup>	DM	%
NAHRUNGSMITTEL, GETRAENKE, TABAKWAREN	-	531,67	100,0	GEMUESEKONSERVEN.....	-	5,23	1,0
NAHRUNGSMITTEL 3).....	-	279,46	52,6	ANDERE GEMUESEERZEUGN. (D.-SAEFTE)...	-	0,19	0,0
ALKOHOLFREIE GETRAENKE 3).....	-	21,01	4,0	TROCKENE AUSGELOESTE HUELSENFRUE...	50	0,13	0,0
SONSTIGE GETRAENKE 4), TABAKWAREN 3)	-	85,74	16,1	SOJAERZEUGNISSE.....	1	0,01	0,0
MAHLZEITEN AUSSER HAUS.....	-	145,45	27,4	SONSTIGE GEMUESEERZEUGNISSE.....	-	0,05	0,0
FLEISCH, -ERZEUGNISSE, FISCH, -ERZEUGN.	-	84,10	15,8	BROT UND ANDERE BACKWAREN.....	-	41,23	7,8
FLEISCH, FRISCH ODER TIEFGEFROREN..	2 520	25,33	4,8	BROT U. AND. BACKWAREN AUS BROTTTEIG.	-	27,31	5,1
RINDFLEISCH.....	810	10,45	2,0	WEISSBROT.....	758	3,02	0,6
KALBFLEISCH.....	27	0,44	0,1	GRAUBROT.....	4 504	14,90	2,8
SCHWEINFLEISCH, AUCH FRISCH.SPECK	1 629	13,63	2,6	KNAECKEBROT.....	98	0,63	0,1
SCHAF- UND ZIEGENFLEISCH.....	19	0,20	0,0	UEBRIGE BACKWAREN AUS BROTTTEIG.....	-	8,76	1,6
WILDFLEISCH.....	28	0,51	0,1	FEINE BACKWAREN.....	-	8,85	1,7
SONSTIGES FLEISCH.....	8	0,10	0,0	DAUERBACKWAREN.....	-	5,08	1,0
GEFLUEGELFLEISCH (D. WILDGEFLUEGEL)	791	5,59	1,1	ZUCKER, SUESSWAREN, MARMELADE.....	-	23,57	4,4
HACKFLEISCH, INNEREIEN.....	715	5,72	1,1	ZUCKER (RUEBEN- UND ROHRZUCKER).....	1 263	2,58	0,5
HACKFLEISCH.....	566	4,98	0,9	KAKAOERZEUGNISSE.....	75	0,46	0,1
INNEREIEN U.A. SCHLACHTNEBENPROD..	150	0,75	0,1	SCHOKOLADEN U. SCHOKOLADENERZEUGN...	711	9,49	1,8
WURSTWAREN, SCHINKEN, SPECK U.AE...	2 998	38,50	7,2	ZUCKERWAREN (OHNE KAND. FRUECHTE)...	-	4,62	0,9
WURSTWAREN.....	2 408	29,02	5,5	SPEISEEIS.....	-	3,00	0,6
SCHINKEN.....	310	5,91	1,1	BIENENHONIG, MARMELADE, OBSTKRAUT,	-	-	-
SPECK (GERAEUCHERT), RAUCHFLEISCH.	279	3,57	0,7	RUEBENSIRUP U.AE.....	-	3,42	0,6
FLEISCHKONSERVEN; TIEFGEFRORENES,	-	0,94	0,2	BIENENHONIG.....	200	1,73	0,3
TAFELFERTIG ZUBEREITETES FLEISCH..	-	1,35	0,3	MARMELADE, KONFITURE, GELLEE, OBSTKR..	261	1,28	0,2
ANDERE FLEISCHERZEUGNISSE.....	-	-	-	BROTAUFSTRICH AUF NOUGATBASIS,	-	-	-
FISCHE UND FISCHFILETS, FRISCH ODER	-	-	-	RUEBENSIRUP, INVERTZUCKERCREME....	-	0,42	0,1
TIEFGEFROREN.....	209	2,42	0,5	ANDERE NAHRUNGSMITTEL (EINSCHL.	-	-	-
FISCHKONSERVEN.....	-	2,20	0,4	FERTIGGERICHTE).....	-	21,90	4,1
ANDERE FISCHERZEUGNISSE.....	-	2,05	0,4	MEHL, GRIESS U.AE.GETREIDEERZEUGN...	-	2,79	0,5
MILCH,MILCHERZEUGNISSE,EIER,SPEISE-	-	54,42	10,2	WEIZENMEHL.....	1 255	1,48	0,3
FETTE UND -OELE.....	-	-	-	REIS.....	205	0,74	0,1
TRINKMILCH (LITER)	8,1	8,40	1,6	GETREIDEKOEERNER.....	-	0,12	0,0
KONDENSMILCH, MILCHPULVER.....	-	2,39	0,5	ERZEUGNISSE AUS SONST. GETREIDEART.	-	0,45	0,1
ANDERE MILCHERZEUGNISSE.....	-	11,22	2,1	TEIGWAREN UND NAEHRMITTEL SONST. ART	-	5,90	1,1
SAHNE.....	522	2,85	0,5	TEIGWAREN.....	425	1,64	0,3
JOGHURT (AUCH DICKMILCH).....	1 690	5,86	1,1	UEBRIGE NAEHRMITTEL.....	-	4,26	0,8
UEBRIGE MILCHERZEUGNISSE.....	-	2,51	0,5	GEWUERZE, SOSSEN UND VERWANDTE	-	-	-
KAESE.....	1 730	15,67	2,9	BACK- UND SPEISEZUTATEN.....	-	5,57	1,0
FRISCHKAESE.....	723	3,13	0,6	SAEUGLINGS- UND KLEINKINDERNAHRUNG..	43	0,49	0,1
UEBRIGER KAESE.....	1 007	12,54	2,4	FERTIGGERICHTE FUER DEN VERZEHR	-	-	-
EIER.....	-	5,47	1,0	AUSSERHALB VON GASTSTAETTEN U. AE..	-	7,15	1,3
EIER, FRISCH (STUECK)	24	5,38	1,0	GETRAENKE, TABAKWAREN.....	-	94,85	17,8
EIER, BEARBEITET.....	-	0,09	0,0	FRUCHT- U. GEM. SAEFTE, FRUCHTNEKTARE,	-	-	-
BUTTER (AUCH MILCHHALBFETT).....	832	6,65	1,3	-SIRUPE, -SAFTKONZENTRATE (LITER)	4,0	6,35	1,2
ANDERE SPEISEFETTE UND -OELE.....	1 480	4,62	0,9	ANDERE ALKOHOLFREIE GETRAEN. (LITER)	13,3	11,77	2,2
MARGARINE.....	1 108	3,18	0,6	TAFELWASSER (LITER)	9,1	6,85	1,3
SPEISEOELE PFLANZLICHEN URSPRUNGS.	264	0,99	0,2	KOFFEINHALTIGE LIMONADEN (LITER)	1,7	2,17	0,4
UEBRIGE SPEISEFETTE.....	108	0,44	0,1	FRUCHTSAFT- U. AND. ERFRISCHUNGS-	-	-	-
OBST, -ERZEUGNISSE (OHNE GETRAENKE)..	-	23,01	4,3	GETRAENKE (LITER)	2,6	2,75	0,5
KERNOBST, FRISCH.....	-	4,93	0,9	KAFFEEMITTEL U.TEEAENHL. ERZEUGNISSE	77	1,19	0,2
AEPFEL.....	1 753	4,34	0,8	KAFFEE.....	928	15,74	3,0
SONSTIGES FRISCHES KERNOBST.....	-	0,59	0,1	ROESTKAFFEE.....	906	14,65	2,8
STEINOBST, FRISCH.....	-	1,99	0,4	KAFFEE-EXTRAKTE.....	22	1,09	0,2
PFIRSICHE.....	495	1,42	0,3	TEE.....	40	1,40	0,3
KIRSCHEN.....	85	0,31	0,1	SPIRITUOSEN (LITER)	0,5	7,65	1,4
UEBRIGES FRISCHES STEINOBST.....	-	0,26	0,0	BIER (LITER)	6,9	12,12	2,3
BEEREN UND WEINTRAUBEN, FRISCH.....	-	3,35	0,6	TRAUBEN- UND FRUCHTWEINE (LITER)	1,9	13,83	2,6
ERDBEEREN.....	458	1,78	0,3	TRAUBENWEINE (LITER)	1,5	10,75	2,0
SONSTIGE FRISCHE BEEREN.....	-	0,11	0,0	TRAUBENSCHAUMWEINE (LITER)	0,3	2,93	0,6
WEINTRAUBEN.....	476	1,47	0,3	FRUCHTWEINE (LITER)	0,1	0,15	0,0
SUED- UND ZITRUSFRUECHTE, FRISCH...	-	8,56	1,6	TABAKWAREN.....	-	24,80	4,7
APFELSINEN, MANDARINEN, CLEMENT...	1 690	3,57	0,7	ZIGARETTEN (STUECK)	115	21,71	4,1
PAMPELMUSEN UND GRAPEFRUITS.....	94	0,24	0,0	ZIGARREN, ZIGARILL., STUMP. (STUECK)	1	0,35	0,1
SONSTIGE FR. ZITRUSFRUECHTE.....	146	0,47	0,1	RAUCH-, KAU- UND SCHNUPFTABAK.....	40	2,75	0,5
BANANEN.....	1 307	2,84	0,5	VERZEHR VON SPEISEN UND GETRAENKEN	-	-	-
UEBRIGE FRISCHE SUEDFRUECHTE.....	-	1,44	0,3	IN KANTINEN, GASTSTAETTEN U. AE.....	-	145,45	27,4
SCHALEN- UND TROCKENOBST.....	-	2,31	0,4	VERZEHR VON SPEISEN IN	-	-	-
SCHALENOBST.....	-	1,74	0,3	KANTINEN U. AE. (ANZAHL)	6	12,29	2,3
TROCKENOBST.....	-	0,57	0,1	VERZEHR VON SPEISEN IN GASTSTAETTEN	-	-	-
OBSTKONSERVEN.....	-	1,71	0,3	U. AE. (NICHT IM URLAUB) (ANZAHL)	7	60,07	11,3
TIEFGEFRORENES OBST.....	-	0,03	0,0	VERZEHR VON GETRAENKEN IN KANTINEN,	-	-	-
ANDERES VERARBEITETES OBST.....	-	0,12	0,0	GASTST. U. AE. (NICHT IM URLAUB)...	-	43,74	8,2
KARTOFFELN, GEMUESE, KARTOFFEL- UND	-	26,13	4,9	VERZEHR VON SPEISEN UND GETRAENKEN	-	-	-
GEMUESEERZEUGNISSE (OHNE GETRAENKE)	-	-	-	IN HOTELS, GASTSTAETTEN U. AE. IM	-	-	-
KARTOFFELN, FRISCH (KILOGRAMM)	5,4	3,90	0,7	URLAUB (ANZAHL)	2	29,36	5,5
KARTOFFELERZEUGNISSE.....	354	1,86	0,3	SELBSTEINGEKAUFTE NAHRUNGSMITTEL,	-	-	-
SPEISEKOHL, FRISCH.....	1 375	2,12	0,4	GETRAENKE UND TABAKWAREN IM	-	17,00	3,2
BLUMENKOHL.....	648	1,17	0,2	URLAUB.....	-	-	-
UEBRIGER FRISCHER KOHL.....	727	0,95	0,2	NACHRICHTLICH:	-	-	-
BLATT- UND STENGELGEMUESE, FRISCH..	722	4,18	0,8	VERPFLEGUNGSKOSTENANTEIL BEI	-	-	-
FRUCHTGEMUESE, FRISCH.....	-	4,19	0,8	EINZEL- U. PAUSCHALREISEN (ANZAHL)	1	12,78	2,4
TOMATEN.....	635	2,12	0,4				
GURKEN.....	479	1,08	0,2				
UEBRIGES FRISCHES FRUCHTGEMUESE...	-	0,99	0,2				
ANDERES GEMUESE, FRISCH.....	1 381	3,33	0,6				
ZWIEBELGEMUESE.....	620	0,98	0,2				
SPEISEMOEHREN UND KAROTTEN.....	389	0,63	0,1				
UEBRIGES FRISCHES GEMUESE.....	373	1,72	0,3				
TIEFGEFRORENES GEMUESE.....	-	1,14	0,2				

\*) KAEUFE UND SACHENTNAHMEN AUS DEM EIGENEN BETRIEB, DEPUTATE U.AE. - 1) SYSTEMATIK DER EINNAHMEN UND AUSGABEN PRIVATER HAUSHALTE (AUSGABE 1983). 2) SOWEIT IN DER VORSPALTE NICHT ANDERS ANGEGEBEN, IN GRAMM. - 3) EINSCHL. 30 PROZENT (NAHRUNGSMITTEL), 10 PROZENT (ALKOHOLFREIE GETRAENKE) BZW. 60 PROZENT (SONST. GETRAENKE, TABAKWAREN) DER SELBSTEINGEKAUFTE NAHRUNGSMITTEL, GETRAENKE UND TABAKWAREN IM URLAUB. - 4) KAFFEE, TEE UND ALKOHOLISCHE GETRAENKE.

1 AUFWENDUNGEN PRIVATER HAUSHALTE FUER NAHRUNGSMITTEL, GETRAENKE UND TABAKWAREN JE HAUSHALT UND MONAT 1988  
NACH MONATLICHEM HAUSHALTSNETTOEINKOMMEN \*)

1.11 MONATLICHES HAUSHALTSNETTOEINKOMMEN VON 2 500 BIS UNTER 3 000 DM

ERFASSTE HAUSHALTE: 1 302

HOCHGERECHNETE HAUSHALTE IN 1 000: 2 568

WARE UND WARENGRUPPE <sup>1)</sup>	MENGE <sup>2)</sup>	DM	%	WARE UND WARENGRUPPE <sup>1)</sup>	MENGE <sup>2)</sup>	DM	%
NAHRUNGSMITTEL, GETRAENKE, TABAKWAREN	-	573,72	100,0	GEMUESEKONSERVEN.....	-	6,10	1,1
NAHRUNGSMITTEL 3).....	-	328,19	57,2	ANDERE GEMUESEERZEUGN. (0.-SAEFTE)...	-	0,20	0,0
ALKOHOLFREIE GETRAENKE 3).....	-	25,74	4,5	TROCKENE AUSGELOESTE HUELSENFRUE...	56	0,13	0,0
SONSTIGE GETRAENKE 4), TABAKWAREN 3)	-	95,67	16,7	SOJAERZEUGNISSE.....	2	0,01	0,0
MAHLZEITEN AUSSER HAUS.....	-	124,13	21,6	SONSTIGE GEMUESEERZEUGNISSE.....	-	0,05	0,0
FLEISCH, -ERZEUGNISSE, FISCH, -ERZEUGN.	-	102,53	17,9	BROT UND ANDERE BACKWAREN.....	-	44,76	7,8
FLEISCH, FRISCH ODER TIEFGEFROREN..	3 413	31,80	5,5	BROT U. AND. BACKWAREN AUS BROTTTEIG.	-	28,94	5,0
RINDFLEISCH.....	1 053	13,37	2,3	WEISSBROT.....	855	2,98	0,5
KALBFLEISCH.....	39	0,57	0,1	GRAUBROT.....	4 902	15,72	2,7
SCHWEINEFLEISCH, AUCH FRISCH. SPECK	2 267	17,20	3,0	KNAECKEBROT.....	103	0,60	0,1
SCHAF- UND ZIEGENFLEISCH.....	22	0,29	0,0	UEBRIGE BACKWAREN AUS BROTTTEIG.....	-	9,63	1,7
WILDFLEISCH.....	8	0,13	0,0	FEINE BACKWAREN.....	-	9,02	1,6
SONSTIGES FLEISCH.....	23	0,24	0,0	DAUERBACKWAREN.....	-	6,79	1,2
GEFLUEGELFLEISCH (0. WILDGEFLUEGEL)	960	6,42	1,1	ZUCKER, SUESSWAREN, MARMELADE.....	-	26,59	4,6
HACKFLEISCH, INNEREIEN.....	925	6,89	1,2	ZUCKER (RUEBEN- UND ROHRZUCKER).....	1 385	2,93	0,5
HACKFLEISCH.....	630	5,58	1,0	KAKAOERZEUGNISSE.....	146	0,87	0,2
INNEREIEN U.A. SCHLACHTNEBENPROD..	295	1,31	0,2	SCHOKOLADEN U. SCHOKOLADENERZEUGN..	723	9,56	1,7
WURSTWAREN, SCHINKEN, SPECK U.AE...	3 610	44,54	7,8	ZUCKERWAREN (OHNE KAND. FRUECHTE)...	-	5,02	0,9
WURSTWAREN.....	2 924	34,13	5,9	SPEISEEIS.....	-	4,12	0,7
SCHINKEN.....	371	6,95	1,2	BIENENHONIG, MARMELADE, OBSTKRAUT,	-	4,09	0,7
SPECK (GERAEUCHERT), RAUCHFLEISCH.	315	3,46	0,6	RUEBENSIRUP U.AE.....	-	1,86	0,3
FLEISCHKONSERVEN; TIEFGEFRORENES,	-	1,72	0,3	BIENENHONIG.....	216	1,46	0,3
TAFELFERTIG ZUBEREITETES FLEISCH..	-	2,08	0,4	MARMELADE, KONFITURE, GELEE, OBSTKR..	284	1,46	0,3
ANDERE FLEISCHERZEUGNISSE.....	-	3,73	0,6	BROTAUFSTRICH AUF NOUGATBASIS,	-	0,76	0,1
FISCHE UND FISCHFILETS, FRISCH ODER	-	2,71	0,5	RUEBENSIRUP, INVERTZUCKERCREME....	-	-	-
TIEFGEFROREN.....	321	2,71	0,5	ANDERE NAHRUNGSMITTEL (EINSCHL.	-	33,45	5,8
FISCHKONSERVEN.....	-	2,65	0,5	FERTIGGERICHTE).....	-	-	-
ANDERE FISCHERZEUGNISSE.....	-	-	-	MEHL, GRIESS U.AE.GETREIDEERZEUGN...	-	3,40	0,6
MILCH, MILCHERZEUGNISSE, EIER, SPEISE-	-	60,70	10,6	WEIZENMEHL.....	1 021	1,23	0,2
FETTE UND -OELE.....	-	-	-	REIS.....	277	1,02	0,2
TRINKMILCH (LITER)	9,4	9,50	1,7	GETREIDEKOEKNER.....	-	0,30	0,1
KONDENSMILCH, MILCHPULVER.....	-	2,54	0,4	ERZEUGNISSE AUS SONST. GETREIDEART.	-	0,85	0,1
ANDERE MILCHERZEUGNISSE.....	-	11,52	2,0	TEIGWAREN UND NAEHRMITTEL SONST. ART	-	7,66	1,3
SAHNE.....	650	3,40	0,6	TEIGWAREN.....	543	2,08	0,4
JOGHURT (AUCH DICKMILCH).....	1 504	5,17	0,9	UEBRIGE NAEHRMITTEL.....	-	5,57	1,0
UEBRIGE MILCHERZEUGNISSE.....	-	2,96	0,5	GEWUERZE, SOESSEN UND VERWANDTE	-	-	-
KAESE.....	2 154	18,31	3,2	BACK- UND SPEISEZUTATEN.....	-	7,50	1,3
FRISCHKAESE.....	964	3,96	0,7	SAEUGLINGS- UND KLEINKINDERNAHRUNG..	192	2,41	0,4
UEBRIGER KAESE.....	1 190	14,35	2,5	FERTIGGERICHTE FUER DEN VERZEHR	-	-	-
EIER.....	-	6,45	1,1	AUSSERHALB VON GASTSTAETTEN U. AE..	-	12,48	2,2
EIER, FRISCH (STUECK)	29	6,42	1,1	GETRAENKE, TABAKWAREN.....	-	111,47	19,4
EIER, BEARBEITET.....	-	0,03	0,0	FRUCHT- U. GEM. SAEFTE, FRUCHTNEKTARE,	-	-	-
BUTTER (AUCH MILCHHALBFETT).....	961	7,41	1,3	-SIRUPE, -SAFTKONZENTRATE (LITER)	5,2	8,02	1,4
ANDERE SPEISEFETTE UND -OELE.....	1 550	4,96	0,9	ANDERE ALKOHOLFREIE GETRAEN. (LITER)	17,0	15,15	2,6
MARGARINE.....	1 038	3,08	0,5	TAFELWASSER (LITER)	9,9	7,40	1,3
SPEISEOELE PFLANZLICHEN URSPRUNGS.	335	1,21	0,2	KOFFEINHALTIGE LIMONADEN (LITER)	2,9	3,45	0,6
UEBRIGE SPEISEFETTE.....	176	0,67	0,1	FRUCHTSAFT- U. AND. ERFRISCHUNGS-	-	-	-
OBST, -ERZEUGNISSE (OHNE GETRAENKE)..	-	25,56	4,5	GETRAENKE (LITER)	4,2	4,30	0,7
KERNOBST, FRISCH.....	-	6,02	1,0	KAFFEEMITTEL U.TEEAEHNL. ERZEUGNISSE	65	1,15	0,2
AEPFEL.....	2 460	5,27	0,9	KAFFEE.....	1 034	17,30	3,0
SONSTIGES FRISCHES KERNOBST.....	-	0,75	0,1	ROESTKAFFEE.....	1 003	15,87	2,8
STEINOBST, FRISCH.....	-	1,80	0,3	KAFFEE-EXTRAKTE.....	30	1,43	0,2
PFIRSICHE.....	395	1,10	0,2	TEE.....	46	1,48	0,3
KIRSCHEN.....	56	0,28	0,0	SPIRITUOSEN (LITER)	0,5	8,47	1,5
UEBRIGES FRISCHES STEINOBST.....	-	0,41	0,1	BIER (LITER)	9,8	16,67	2,9
BEEREN UND WEINTRAUBEN, FRISCH.....	-	3,52	0,6	TRAUBEN- UND FRUCHTWEINE (LITER)	2,4	13,61	2,4
ERDBEEREN.....	257	1,30	0,2	TRAUBENWEINE (LITER)	1,7	9,64	1,7
SONSTIGE FRISCHE BEEREN.....	-	0,17	0,0	TRAUBENSCHAUMWEINE (LITER)	0,5	3,58	0,6
WEINTRAUBEN.....	567	2,05	0,4	FRUCHTWEINE (LITER)	0,2	0,38	0,1
SUED- UND ZITRUSFRUECHTE, FRISCH...	-	9,62	1,7	TABAKWAREN.....	-	29,63	5,2
APFELSINEN, MANDARINEN, CLEMENT...	1 758	3,75	0,7	ZIGARETTEN (STUECK)	141	26,45	4,6
PAMPELMUSEN UND GRAPEFRUITS.....	192	0,52	0,1	ZIGARETTEN, ZIGARILL, STUMP. (STUECK)	2	0,78	0,1
SONSTIGE FR. ZITRUSFRUECHTE.....	165	0,52	0,1	RAUCH-, KAU- UND SCHNUPFTABAK.....	34	2,39	0,4
BANANEN.....	1 584	3,47	0,6	VERZEHR VON SPEISEN UND GETRAENKEN	-	124,13	21,6
UEBRIGE FRISCHE SUEDFRUECHTE.....	-	1,36	0,2	IN KANTINEN, GASTSTAETTEN U. AE.....	-	-	-
SCHALEN- UND TROCKENOBST.....	-	2,37	0,4	VERZEHR VON SPEISEN IN	-	-	-
SCHALENOBST.....	-	1,72	0,3	KANTINEN U. AE. (ANZAHL)	4	11,64	2,0
TROCKENOBST.....	-	0,65	0,1	VERZEHR VON SPEISEN IN GASTSTAETTEN	-	-	-
OBSTKONSERVEN.....	-	1,90	0,3	U. AE. (NICHT IM URLAUB) (ANZAHL)	6	54,25	9,5
TIEFGEFRORENES OBST.....	-	0,22	0,0	VERZEHR VON GETRAENKEN IN KANTINEN,	-	-	-
ANDERES VERARBEITETES OBST.....	-	0,12	0,0	GASTST. U. AE. (NICHT IM URLAUB)...	-	33,62	5,9
KARTOFFELN, GEMUESE, KARTOFFEL- UND	-	30,33	5,3	VERZEHR VON SPEISEN UND GETRAENKEN	-	-	-
GEMUESEERZEUGNISSE (OHNE GETRAENKE)	-	-	-	IN HOTELS, GASTSTAETTEN U. AE. IM	-	-	-
KARTOFFELN, FRISCH (KILOGRAMM)	6,5	4,41	0,8	URLAUB (ANZAHL)	1	24,62	4,3
KARTOFFELERZEUGNISSE.....	549	2,49	0,4	SELBSTEINGEKAUFTE NAHRUNGSMITTEL,	-	-	-
SPEISEKOHLE, FRISCH.....	1 014	1,85	0,3	GETRAENKE UND TABAKWAREN IM	-	14,19	2,5
BLUMENKOHLE.....	478	0,93	0,2	URLAUB.....	-	-	-
UEBRIGER FISCHER KOHL.....	536	0,91	0,2	NACHRICHTLICH:	-	-	-
BLATT- UND STENGELGEMUESE, FRISCH..	838	4,88	0,9	VERPFLEGUNGSKOSTENANTEIL BEI	-	-	-
FRUCHTGEMUESE, FRISCH.....	-	5,17	0,9	EINZEL- U. PAUSCHALREISEN (ANZAHL)	2	14,28	2,5
TOMATEN.....	850	2,75	0,5				
GURKEN.....	546	1,27	0,2				
UEBRIGES FRISCHES FRUCHTGEMUESE...	-	1,15	0,2				
ANDERES GEMUESE, FRISCH.....	1 483	3,51	0,6				
ZWIEBELGEMUESE.....	699	1,14	0,2				
SPEISEMOEHREN UND KAROTTEN.....	413	0,67	0,1				
UEBRIGES FRISCHES GEMUESE.....	370	1,69	0,3				
TIEFGEFRORENES GEMUESE.....	-	1,73	0,3				

\*) KAEUFE UND SACHENTNAHMEN AUS DEM EIGENEN BETRIEB, DEPUTATE U.AE. - 1) SYSTEMATIK DER EINKAUFEN UND AUSGABEN PRIVATER HAUSHALTE (AUSGABE 1983). - 2) SONSTIG IN DER VORSPALTE NICHT ANDERS ANGEZEIGT, IN GRAMM. - 3) EINSCHL. 30 PROZENT (NAHRUNGSMITTEL), 10 PROZENT (ALKOHOLFREIE GETRAENKE) BZW. 60 PROZENT (SONST. GETRAENKE, TABAKWAREN) DER SELBSTEINGEKAUFENEN NAHRUNGSMITTEL, GETRAENKE UND TABAKWAREN IM URLAUB. - 4) KAFFEE, TEE UND ALKOHOLISCHE GETRAENKE.

1 AUFWENDUNGEN PRIVATER HAUSHALTE FUER NAHRUNGSMITTEL, GETRAENKE UND TABAKWAREN JE HAUSHALT UND MONAT 1988  
NACH MONATLICHEM HAUSHALTSNETTOEINKOMMEN \*)

1.12 MONATLICHES HAUSHALTSNETTOEINKOMMEN VON 3 000 BIS UNTER 3 500 DM

ERFASSTE HAUSHALTE: 1 514

HOCHGERECHNETE HAUSHALTE IN 1 000: 2 251

WARE UND WARENGRUPPE	MENGE	DM	%	WARE UND WARENGRUPPE	MENGE	DM	%
NAHRUNGSMITTEL, GETRAENKE, TABAKWAREN	-	667,86	100,0	GEMUESEKONSERVEN.....	-	6,80	1,0
NAHRUNGSMITTEL 3).....	-	385,40	57,7	ANDERE GEMUESEERZEUGN. (O.-SAEFTE)...	-	0,18	0,0
ALKOHOLFREIE GETRAENKE 3).....	-	29,03	4,3	TROCKENE AUSGELOESTE HUELSENFRUE...	46	0,11	0,0
SONSTIGE GETRAENKE 4), TABAKWAREN 3)	-	116,46	17,4	SOJAERZEUGNISSE.....	1	0,01	0,0
MAHLZEITEN AUSSER HAUS.....	-	136,97	20,5	SONSTIGE GEMUESEERZEUGNISSE.....	-	0,06	0,0
FLEISCH,-ERZEUGNISSE,FISCH,-ERZEUGN.	-	116,57	17,5	BROT UND ANDERE BACKWAREN.....	-	54,52	8,2
FLEISCH, FRISCH ODER TIEFGEFROREN..	3 547	34,12	5,1	BROT U. AND. BACKWAREN AUS BROTTTEIG.	-	35,16	5,3
RINDFLEISCH.....	1 027	12,78	1,9	WEISSBROT.....	937	3,50	0,5
KALBFLEISCH.....	50	0,76	0,1	GRAUBROT.....	5 635	18,39	2,8
SCHWEINEFLEISCH, AUCH FRISCH. SPECK	2 383	19,58	2,9	KNAECKEBROT.....	115	0,64	0,1
SCHAF- UND ZIEGENFLEISCH.....	38	0,47	0,1	UEBRIGE BACKWAREN AUS BROTTTEIG.....	-	12,62	1,9
WILDFLEISCH.....	14	0,20	0,0	FEINE BACKWAREN.....	-	11,59	1,7
SONSTIGES FLEISCH.....	34	0,35	0,1	DAUERBACKWAREN.....	-	7,78	1,2
GEFLUEGELFLEISCH (O. WILDGEFLUEGEL)	1 140	7,64	1,1	ZUCKER, SUESSWAREN, MARMELADE.....	-	32,48	4,9
HACKFLEISCH, INNEREIEN.....	1 026	7,86	1,2	ZUCKER (RUEBEN- UND ROHRZUCKER).....	1 774	3,82	0,5
HACKFLEISCH.....	779	6,71	1,0	KAKAOERZEUGNISSE.....	147	0,89	0,1
INNEREIEN U.A. SCHLACHTNEBENPROD..	247	1,15	0,2	SCHOKOLADEN U. SCHOKOLADENERZEUGN...	871	11,41	1,7
WURSTWAREN, SCHINKEN, SPECK U.AE...	4 263	54,55	8,2	ZUCKERWAREN (OHNE KAND. FRUECHTE)...	-	6,28	0,9
WURSTWAREN.....	3 521	42,63	6,4	SPEISEEIS.....	-	5,51	0,8
SCHINKEN.....	438	8,15	1,2	BIENENHONIG, MARMELADE, OBSTKRAUT,	-	4,78	0,7
SPECK (GERAEUCHERT), RAUCHFLEISCH.	304	3,77	0,6	RUEBENSIRUP U.AE.....	-	2,21	0,3
FLEISCHKONSERVEN; TIEFGEFRORENES,	-	1,58	0,2	BIENENHONIG.....	259	1,73	0,3
TAFELFERTIG ZUBEREITETES FLEISCH..	-	2,34	0,4	MARMELADE, KONFITURE, GELEE, OBSTKR..	344	0,84	0,1
ANDERE FLEISCHERZEUGNISSE.....	-	-	-	BROTAUFSTRICH AUF NOUGATBASIS,	-	-	-
FISCHE UND FISCHFILETS, FRISCH ODER	-	-	-	RUEBENSIRUP, INVERTZUCKERCREME....	-	-	-
TIEFGEFROREN.....	242	2,88	0,4	ANDERE NAHRUNGSMITTEL (EINSCHL.	-	-	-
FISCHKONSERVEN.....	-	2,77	0,4	FERTIGGERICHTE).....	-	42,04	6,3
ANDERE FISCHERZEUGNISSE.....	-	2,84	0,4	MEHL, GRIESS U.AE.GETREIDEERZEUGN...	-	3,53	0,5
MILCH,MILCHERZEUGNISSE,EIER,SPEISE-	-	71,28	10,7	WEIZENMEHL.....	1 265	1,36	0,2
FETTE UND -OELE.....	-	-	-	REIS.....	316	1,15	0,2
TRINKMILCH (LITER)	11,5	11,71	1,8	GETREIDEKOEERNER.....	-	0,21	0,0
KONDENSMILCH, MILCHPULVER.....	-	2,77	0,4	ERZEUGNISSE AUS SONST. GETREIDEART.	-	0,80	0,1
ANDERE MILCHERZEUGNISSE.....	-	13,50	2,0	TEIGWAREN UND NAEHRMITTEL SONST. ART	-	7,96	1,2
SAHNE.....	733	3,76	0,6	TEIGWAREN.....	611	2,37	0,4
JOGHURT (AUCH DICKMILCH).....	1 847	6,25	0,9	UEBRIGE NAEHRMITTEL.....	-	5,59	0,8
UEBRIGE MILCHERZEUGNISSE.....	-	3,49	0,5	GEWUERZE, SOSSEN UND VERWANDTE	-	-	-
KAESE.....	2 529	21,84	3,3	BACK- UND SPEISEZUTATEN.....	-	8,58	1,3
FRISCHKAESE.....	1 080	4,34	0,7	SAEUGLINGS- UND KLEINKINDERNAHRUNG..	354	3,72	0,6
UEBRIGER KAESE.....	1 450	17,49	2,6	FERTIGGERICHTE FUER DEN VERZEHR	-	-	-
EIER.....	-	7,58	1,1	AUSSERHALB VON GASTSTAETTEN U. AE..	-	18,25	2,7
EIER, FRISCH (STUECK)	34	7,56	1,1	GETRAENKE, TABAKWAREN.....	-	129,42	19,4
EIER, BEARBEITET.....	-	0,03	0,0	FRUCHT- U. GEM. SAEFTE,FRUCHTNEKTARE,	-	-	-
BUTTER (AUCH MILCHHALBFETT).....	1 091	8,41	1,3	-SIRUPE, -SAFTKONZENTRATE (LITER)	5,9	9,13	1,4
ANDERE SPEISEFETTE UND -OELE.....	1 712	5,46	0,8	ANDERE ALKOHOLFREIE GETRAEN. (LITER)	19,3	16,33	2,4
MARGARINE.....	1 169	3,41	0,5	TAFELWASSER (LITER)	12,0	8,33	1,2
SPEISEOEL PFLANZLICHEN URSPRUNGS.	376	1,42	0,2	KOFFEINHALTIGE LIMONADEN (LITER)	2,3	2,96	0,4
UEBRIGE SPEISEFETTE.....	166	0,63	0,1	FRUCHTSAFT- U. AND. ERFRISCHUNGS-	-	-	-
OBST,-ERZEUGNISSE (OHNE GETRAENKE)..	-	28,56	4,3	GETRAENKE (LITER)	5,0	5,04	0,8
KERNOBST, FRISCH.....	-	6,69	1,0	KAFFEEMITTEL U.TEEAENHL. ERZEUGNISSE	64	1,28	0,2
AEPFEL.....	2 401	5,79	0,9	KAFFEE.....	1 188	19,86	3,0
SONSTIGES FRISCHES KERNOBST.....	-	0,90	0,1	ROESTKAFFEE.....	1 160	18,54	2,8
STEINOBST, FRISCH.....	-	2,06	0,3	KAFFEE-EXTRAKTE.....	28	1,32	0,2
PFIRSICHE.....	491	1,42	0,2	TEE.....	55	1,80	0,3
KIRSCHEN.....	67	0,29	0,0	SPIRITUOSEN (LITER)	0,6	10,72	1,6
UEBRIGES FRISCHES STEINOBST.....	-	0,35	0,1	BIER (LITER)	11,4	18,69	2,8
BEEREN UND WEINTRAUBEN, FRISCH....	-	4,03	0,6	TRAUBEN- UND FRUCHTWEINE (LITER)	3,4	21,08	3,2
ERDBEEREN.....	483	2,26	0,3	TRAUBENWEINE (LITER)	2,6	15,63	2,3
SONSTIGE FRISCHE BEEREN.....	-	0,11	0,0	TRAUBENSCHAUMWEINE (LITER)	0,7	5,09	0,8
WEINTRAUBEN.....	516	1,66	0,2	FRUCHTWEINE (LITER)	0,2	0,37	0,1
SUED- UND ZITRUSFRUECHTE, FRISCH..	-	10,17	1,5	TABAKWAREN.....	-	30,52	4,6
APFELSINEN, MANDARINEN, CLEMENT...	1 798	3,72	0,6	ZIGARETTEN (STUECK)	146	26,78	4,0
PAMPELMUSEN UND GRAPEFRUITS.....	165	0,44	0,1	ZIGARREN, ZIGARILL, STUMP. (STUECK)	3	1,06	0,2
SONSTIGE FR. ZITRUSFRUECHTE.....	170	0,54	0,1	RAUCH-, KAU- UND SCHNUPFTABAK.....	37	2,68	0,4
BANANEN.....	1 865	3,97	0,6	VERZEHR VON SPEISEN UND GETRAENKEN	-	-	-
UEBRIGE FRISCHE SUEDFRUECHTE.....	-	1,51	0,2	IN KANTINEN, GASTSTAETTEN U. AE.....	-	136,97	20,5
SCHALEN- UND TROCKENOBST.....	-	2,85	0,4	VERZEHR VON SPEISEN IN	-	-	-
SCHALENOBST.....	-	2,05	0,3	KANTINEN U. AE. (ANZAHL)	4	12,62	1,9
TROCKENOBST.....	-	0,80	0,1	VERZEHR VON SPEISEN IN GASTSTAETTEN	-	-	-
OBSTKONSERVEN.....	-	2,42	0,4	U. AE. (NICHT IM URLAUB) (ANZAHL)	6	55,66	8,3
TIEFGEFRORENES OBST.....	-	0,21	0,0	VERZEHR VON GETRAENKEN IN KANTINEN,	-	-	-
ANDERES VERARBEITETES OBST.....	-	0,12	0,0	GASTST. U. AE. (NICHT IM URLAUB)...	-	35,25	5,3
KARTOFFELN, GEMUESE, KARTOFFEL- UND	-	33,05	4,9	VERZEHR VON SPEISEN UND GETRAENKEN	-	-	-
GEMUESEERZEUGNISSE (OHNE GETRAENKE)	-	-	-	IN HOTELS, GASTSTAETTEN U. AE. IM	-	-	-
KARTOFFELN, FRISCH (KILOGRAMM)	7,0	4,65	0,7	URLAUB (ANZAHL)	2	33,44	5,0
KARTOFFELERZEUGNISSE.....	581	2,73	0,4	SELBSTEINGEKAUFTE NAHRUNGSMITTEL,	-	-	-
SPEISEKOHL, FRISCH.....	1 198	2,12	0,3	GETRAENKE UND TABAKWAREN IM	-	-	-
BLUMENKOHL.....	538	1,06	0,2	URLAUB.....	-	22,95	3,4
UEBRIGER FRISCHER KOHL.....	660	1,06	0,2	NACHRICHTLICH:	-	-	-
BLATT- UND STENGELGEMUESE, FRISCH..	787	4,32	0,6	VERPFLEGUNGSKOSTENANTEIL BEI	-	-	-
FRUCHTGEMUESE, FRISCH.....	-	6,37	1,0	EINZEL- U. PAUSCHALREISEN (ANZAHL)	2	13,86	2,1
TOMATEN.....	974	3,21	0,5				
GURKEN.....	682	1,60	0,2				
UEBRIGES FRISCHES FRUCHTGEMUESE...	-	1,55	0,2				
ANDERES GEMUESE, FRISCH.....	1 824	4,10	0,6				
ZWIEBELGEMUESE.....	856	1,27	0,2				
SPEISEMOEHREN UND KAROTTEN.....	498	0,81	0,1				
UEBRIGES FRISCHES GEMUESE.....	470	2,01	0,3				
TIEFGEFRORENES GEMUESE.....	-	1,80	0,3				

\*) KAEUFE UND SACHENTNAHMEN AUS DEM EIGENEN BETRIEB, DEPUTATE U.AE. - 1) SYSTEMATIK DER EINKUEN UND AUSGABEN PRIVATER HAUSHALTE (AUSGABE 1989). - 2) SONST IN DER VORSPALTE NICHT ANDERS ANGEZEIGT, IN GRAMM. - 3) EINSCHL. 30 PROZENT (NAHRUNGSMITTEL), 10 PROZENT (ALKOHOLFREIE GETRAENKE) BZW. 60 PROZENT (SONST. GETRAENKE,TABAKWAREN) DER SELBSTEINGEKAUFTE NAHRUNGSMITTEL, GETRAENKE UND TABAKWAREN IM URLAUB. - 4) KAFFEE, TEE UND ALKOHOLISCHE GETRAENKE.

1 AUFWENDUNGEN PRIVATER HAUSHALTE FUER NAHRUNGSMITTEL, GETRAENKE UND TABAKWAREN JE HAUSHALT UND MONAT 1988  
(NACH MONATLICHEM HAUSHALTSNETTOEINKOMMEN \*)

1.13 MONATLICHES HAUSHALTSNETTOEINKOMMEN VON 3 500 BIS UNTER 4 000 DM

ERFASSTE HAUSHALTE: 1 777

HOCHGERECHNETE HAUSHALTE IN 1 000: 2 063

WARE UND WARENGRUPPE <sup>1)</sup>	MENGE <sup>2)</sup>	DM	%	WARE UND WARENGRUPPE <sup>1)</sup>	MENGE <sup>2)</sup>	DM	%
NAHRUNGSMITTEL, GETRAENKE, TABAKWAREN	-	719,70	100,0	GEMUESEKONSERVEN.....	-	7,39	1,0
NAHRUNGSMITTEL 3).....	-	414,23	57,6	ANDERE GEMUESEERZEUGN. (O.-SAEFTE)...	-	0,21	0,0
ALKOHOLFREIE GETRAENKE 3).....	-	32,84	4,6	TROCKENE AUSGELEOSTE HUELSENFRUE...	67	0,17	0,0
SONSTIGE GETRAENKE 4), TABAKWAREN 3)	-	117,90	16,4	SOJAERZEUGNISSE.....	1	0,01	0,0
MAHLZEITEN AUSSER HAUS.....	-	154,73	21,5	SONSTIGE GEMUESEERZEUGNISSE.....	-	0,04	0,0
FLEISCH,-ERZEUGNISSE,FISCH,-ERZEUGN.	-	131,21	18,2	BROT UND ANDERE BACKWAREN.....	-	58,52	8,1
FLEISCH, FRISCH ODER TIEFGEFROREN..	4 284	41,03	5,7	BROT U. AND. BACKWAREN AUS BROTTIEG.	-	38,50	5,3
RINDFLEISCH.....	1 214	15,39	2,1	WEISSBROT.....	948	3,61	0,5
KALBFLEISCH.....	60	0,98	0,1	GRAUBROT.....	6 364	20,76	2,9
SCHWEINFLEISCH, AUCH FRISCH.SPECK	2 881	23,03	3,2	KNAECKEBROT.....	120	0,69	0,1
SCHAF- UND ZIEGENFLEISCH.....	41	0,61	0,1	UEBRIGE BACKWAREN AUS BROTTIEG.....	-	13,45	1,9
WILDFLEISCH.....	43	0,50	0,1	FEINE BACKWAREN.....	-	11,64	1,6
SONSTIGES FLEISCH.....	45	0,51	0,1	DAUERBACKWAREN.....	-	8,38	1,2
GEFLUEGELFLEISCH (O. WILDGEFLUEGEL)	1 083	7,57	1,1	ZUCKER, SUESSWAREN, MARMELADE.....	-	33,99	4,7
HACKFLEISCH, INNEREIEN.....	1 095	8,60	1,2	ZUCKER (RUEBEN- UND ROHRZUCKER).....	1 752	3,55	0,5
HACKFLEISCH.....	833	7,39	1,0	KAKAOERZEUGNISSE.....	158	0,95	0,1
INNEREIEN U.A. SCHLACHTNEBENPROD.	261	1,21	0,2	SCHOKOLADEN U. SCHOKOLADENERZEUGN...	933	12,23	1,7
WURSTWAREN, SCHINKEN, SPECK U.AE...	4 724	59,60	8,3	ZUCKERWAREN (OHNE KAND. FRUECHTE)...	-	6,85	1,0
WURSTWAREN.....	3 846	46,19	6,4	SPEISEEIS.....	-	5,59	0,8
SCHINKEN.....	470	8,87	1,2	BIENENHONIG, MARMELADE, OBSTKRAUT,	-	4,82	0,7
SPECK (GERAEUCHERT), RAUCHFLEISCH.	408	4,55	0,6	RUEBENSIRUP U.AE.....	-	2,18	0,3
FLEISCHKONSERVEN; TIEFGEFRORENES,	-	1,57	0,2	BIENENHONIG.....	245	1,65	0,2
TAFELFERTIG ZUBEREITETES FLEISCH..	-	2,87	0,4	MARMELADE,KONFITURE,GELEE,OBSTKR..	331	0,99	0,1
ANDERE FLEISCHERZEUGNISSE.....	-	3,78	0,5	BROTAUFSTRICH AUF NOUGATBASIS,	-	0,99	0,1
FISCHE UND FISCHFILETS, FRISCH ODER	326	2,96	0,4	RUEBENSIRUP, INVERTZUCKERCREME....	-	-	-
TIEFGEFROREN.....	-	3,23	0,4	ANDERE NAHRUNGSMITTEL (EINSCHL.	-	-	-
FISCHKONSERVEN.....	-	-	-	FERTIGGERICHTE).....	-	39,53	5,5
ANDERE FISCHERZEUGNISSE.....	-	-	-	MEHL, GRIESS U.AE.GETREIDEERZEUGN...	-	3,85	0,5
MILCH,MILCHERZEUGNISSE,EIER,SPEISE-	-	78,22	10,9	WEIZENMEHL.....	1 442	1,50	0,2
FETTE UND -OELE.....	-	-	-	REIS.....	317	1,10	0,2
TRINKMILCH (LITER)	12,7	13,03	1,8	GETREIDEKOEERNER.....	-	0,33	0,0
KONDENSMILCH, MILCHPULVER.....	-	2,67	0,4	ERZEUGNISSE AUS SONST. GETREIDEART.	-	0,92	0,1
ANDERE MILCHERZEUGNISSE.....	-	16,16	2,2	TEIGWAREN UND NAEHRMITTEL SONST. ART	-	9,60	1,3
SAHNE.....	885	4,57	0,6	TEIGWAREN.....	678	2,67	0,4
JOGHURT (AUCH DIKMILCH).....	2 203	7,73	1,1	UEBRIGE NAEHRMITTEL.....	-	6,93	1,0
UEBRIGE MILCHERZEUGNISSE.....	-	3,85	0,5	GEWUERZE, SOESSEN UND VERWANDTE	-	-	-
KAESE.....	2 705	23,37	3,2	BACK- UND SPEISEZUTATEN.....	-	9,21	1,3
FRISCHKAESE.....	1 167	4,65	0,6	SAEUGLINGS- UND KLEINKINDERNAHRUNG..	368	4,11	0,6
UEBRIGER KAESE.....	1 538	18,72	2,6	FERTIGGERICHTE FUER DEN VERZEHR	-	-	-
EIER.....	-	8,06	1,1	AUSSERHALB VON GASTSTAETTEN U. AE..	-	12,76	1,8
EIER, FRISCH (STUECK)	35	7,99	1,1	GETRAENKE, TABAKWAREN.....	-	137,69	19,1
EIER, BEARBEITET.....	-	0,07	0,0	FRUCHT- U.GEM.SAEFTE,FRUCHTNEKTARE,	-	-	-
BUTTER (AUCH MILCHHALBFETT).....	1 176	9,11	1,3	-SIRUPE, -SAFTKONZENTRATE (LITER)	7,8	11,17	1,6
ANDERE SPEISEFETTE UND -OELE.....	1 825	5,82	0,8	ANDERE ALKOHOLFREIE GETRAEN. (LITER)	21,5	18,30	2,5
MARGARINE.....	1 245	3,55	0,5	TAFELWASSER (LITER)	12,4	8,49	1,2
SPEISEOELE PFLANZLICHEN URSPRUNGS.	377	1,48	0,2	KOFFEINHALTIGE LIMONADEN (LITER)	3,1	3,78	0,5
UEBRIGE SPEISEFETTE.....	203	0,80	0,1	FRUCHTSAFT- U. AND. ERFRISCHUNGS-	-	-	-
OBST,-ERZEUGNISSE (OHNE GETRAENKE)..	-	30,51	4,2	GETRAENKE (LITER)	6,0	6,03	0,8
KERNOBST, FRISCH.....	-	7,45	1,0	KAFFEEMITTEL U.TEEAENHL. ERZEUGNISSE	80	1,49	0,2
AEPFEL.....	2 709	6,36	0,9	KAFFEE.....	1 147	18,86	2,6
SONSTIGES FRISCHES KERNOBST.....	-	1,08	0,2	ROSTKAFFEE.....	1 127	18,00	2,5
STEINOBST, FRISCH.....	-	2,15	0,3	KAFFEE-EXTRAKTE.....	19	0,87	0,1
PFIRSICHE.....	557	1,53	0,2	TEE.....	59	1,99	0,3
KIRSCHEN.....	92	0,38	0,1	SPIRITUOSEN (LITER)	0,7	10,88	1,5
UEBRIGES FRISCHES STEINOBST.....	-	0,25	0,0	BIER (LITER)	11,7	19,95	2,8
BEEREN UND WEINTRAUBEN, FRISCH....	-	3,49	0,5	TRAUBEN- UND FRUCHTWEINE (LITER)	3,2	19,54	2,7
ERDBEEREN.....	341	1,64	0,2	TRAUBENWEINE (LITER)	2,3	13,62	1,9
SONSTIGE FRISCHE BEEREN.....	-	0,29	0,0	TRAUBENSCHAUMWEINE (LITER)	0,6	5,35	0,7
WEINTRAUBEN.....	479	1,56	0,2	FRUCHTWEINE (LITER)	0,3	0,57	0,1
SUED- UND ZITRUSFRUECHTE, FRISCH...	-	11,80	1,6	TABAKWAREN.....	-	35,50	4,9
APFELSINEN, MANDARINEN, CLEMENT...	2 107	4,41	0,6	ZIGARETTEN (STUECK)	171	31,84	4,4
PAMPELMUSEN UND GRAPEFRUITS.....	136	0,37	0,1	ZIGARREN, ZIGARILL.,STUMP. (STUECK)	4	1,22	0,2
SONSTIGE FR. ZITRUSFRUECHTE.....	183	0,59	0,1	RAUCH-, KAU- UND SCHNUPFTABAK.....	33	2,43	0,3
BANANEN.....	2 171	4,69	0,7	VERZEHR VON SPEISEN UND GETRAENKEN	-	-	-
UEBRIGE FRISCHE SUEDFRUECHTE.....	-	1,74	0,2	IN KANTINEN, GASTSTAETTEN U. AE.....	-	154,73	21,5
SCHALEN- UND TROCKENOBST.....	-	3,08	0,4	VERZEHR VON SPEISEN IN	-	-	-
SCHALENOBST.....	-	2,43	0,3	KANTINEN U. AE. (ANZAHL)	13	14,93	2,1
TROCKENOBST.....	-	0,65	0,1	VERZEHR VON SPEISEN IN GASTSTAETTEN	-	-	-
OBSTKONSERVEN.....	-	2,15	0,3	U. AE. (NICHT IM URLAUB) (ANZAHL)	18	66,08	9,2
TIEFGEFRORENES OBST.....	-	0,18	0,0	VERZEHR VON GETRAENKEN IN KANTINEN,	-	-	-
ANDERES VERARBEITETES OBST.....	-	0,19	0,0	GASTST. U. AE. (NICHT IM URLAUB)...	-	43,77	6,1
KARTOFFELN, GEMUESE, KARTOFFEL- UND	-	36,65	5,1	VERZEHR VON SPEISEN UND GETRAENKEN	-	-	-
GEMUESEERZEUGNISSE (OHNE GETRAENKE)	-	-	-	IN HOTELS, GASTSTAETTEN U. AE. IM	-	-	-
KARTOFFELN, FRISCH (KILOGRAMM)	7,9	5,11	0,7	URLAUB (ANZAHL)	2	29,95	4,2
KARTOFFELERZEUGNISSE.....	785	3,64	0,5	SELBSTEINGEKAUFTE NAHRUNGSMITTEL,	-	-	-
SPEISEKOHL, FRISCH.....	348	2,40	0,3	GETRAENKE UND TABAKWAREN IM	-	-	-
BLUMENKOHL.....	584	1,18	0,2	URLAUB.....	-	18,64	2,6
UEBRIGER FRISCHER KOHL.....	764	1,22	0,2	NACHRICHTLICH:	-	-	-
BLATT- UND STENGELGEMUESE, FRISCH..	875	4,55	0,6	VERPFLEGEKOSTENANTEIL BEI	-	-	-
FRUCHTGEMUESE, FRISCH.....	-	6,57	0,9	EINZEL- U. PAUSCHALREISEN (ANZAHL)	2	17,86	2,5
TOMATEN.....	956	3,06	0,4				
GURKEN.....	739	1,81	0,3				
UEBRIGES FRISCHES FRUCHTGEMUESE...	-	1,71	0,2				
ANDERES GEMUESE, FRISCH.....	1 865	4,54	0,6				
ZWIEBELGEMUESE.....	821	1,26	0,2				
SPEISEMOEHREN UND KAROTTEN.....	538	0,90	0,1				
UEBRIGES FRISCHES GEMUESE.....	506	2,38	0,3				
TIEFGEFRORENES GEMUESE.....	-	2,22	0,3				

\*) KAEUFE UND SACHENTNAHMEN AUS DEM EIGENEN BETRIEB, DEPUTATE U.AE. - 1) SYSTEMATIK DER EINNAHMEN UND AUSGABEN PRIVATER HAUSHALTE (AUSGABE 1983). - 2) SOWEIT IN DER VORSPALTE NICHT ANDERS ANGEZEIGT, IN GRAMM. - 3) EINSCHL. 30 PROZENT (NAHRUNGSMITTEL), 10 PROZENT (ALKOHOLF. GETRAENKE) BZW. 60 PROZENT (SONST. GETRAENKE,TABAKWAREN) DER SELBSTEINGEKAUFTEN NAHRUNGSMITTEL, GETRAENKE UND TABAKWAREN IM URLAUB. - 4) KAFFEE, TEE UND ALKOHOLISCHE GETRAENKE.



1 AUFWENDUNGEN PRIVATER HAUSHALTE FUER NAHRUNGSMITTEL, GETRAENKE UND TABAKWAREN JE HAUSHALT UND MONAT 1988  
NACH MONATLICHEM HAUSHALTSNETTOEINKOMMEN \*)

1.14 MONATLICHES HAUSHALTSNETTOEINKOMMEN VON 4 000 BIS UNTER 4 500 DM

ERFASSTE HAUSHALTE: 1 796

HOCHGERECHNETE HAUSHALTE IN 1 000: 1 757

WARE UND WARENGRUPPE <sup>1)</sup>	MENGE <sup>2)</sup>	DM	%	WARE UND WARENGRUPPE <sup>1)</sup>	MENGE <sup>2)</sup>	DM	%
NAHRUNGSMITTEL, GETRAENKE, TABAKWAREN	-	792,63	100,0	GEMUESEKONSERVEN.....	-	7,70	1,0
NAHRUNGSMITTEL 3).....	-	444,32	56,1	ANDERE GEMUESEERZEUGN. (O.-SAEFTE)...	-	0,21	0,0
ALKOHOLFREIE GETRAENKE 3).....	-	34,07	4,3	TROCKENE AUSGELOESTE HUELSENFRUE...	63	0,16	0,0
SONSTIGE GETRAENKE 4), TABAKWAREN 3)	-	120,49	15,2	SOJAERZEUGNISSE.....	1	0,01	0,0
MAHLZEITEN AUSSER HAUS.....	-	193,75	24,4	SONSTIGE GEMUESEERZEUGNISSE.....	-	0,05	0,0
FLEISCH,-ERZEUGNISSE,FISCH,-ERZEUGN.	-	139,46	17,6	BROT UND ANDERE BACKWAREN.....	-	63,00	7,9
FLEISCH, FRISCH ODER TIEFGEFROREN..	4 221	42,15	5,3	BROT U. AND. BACKWAREN AUS BROTTIEG.	-	40,73	5,1
RINDFLEISCH.....	1 303	16,70	2,1	WEISSBROT.....	1 029	4,05	0,5
KALBFLEISCH.....	42	0,72	0,1	GRAUBROT.....	6 376	20,76	2,6
SCHWEINEFLEISCH, AUCH FRISCH. SPECK	2 758	23,33	2,9	KNAECKEBROT.....	119	0,74	0,1
SCHAF- UND ZIEGENFLEISCH.....	36	0,53	0,1	UEBRIGE BACKWAREN AUS BROTTIEG.....	-	15,18	1,9
WILDFLEISCH.....	47	0,51	0,1	FEINE BACKWAREN.....	-	12,91	1,6
SONSTIGES FLEISCH.....	35	0,37	0,0	DAUERBACKWAREN.....	-	9,36	1,2
GEFLUEGELFLEISCH (O. WILDGEFLUEGEL)	1 179	8,31	1,0	ZUCKER, SUESSWAREN, MARMELADE.....	-	36,75	4,6
HACKFLEISCH, INNEREIEN.....	1 166	8,97	1,1	ZUCKER (RUEBEN- UND ROHRZUCKER).....	1 818	3,67	0,5
HACKFLEISCH.....	900	7,81	1,0	KAKAOERZEUGNISSE.....	154	0,90	0,1
INNEREIEN U.A. SCHLACHTNEBENPROD..	266	1,16	0,1	SCHOKOLADEN U. SCHOKOLADENERZEUGN...	1 047	14,00	1,8
WURSTWAREN, SCHINKEN, SPECK U.AE...	4 937	64,06	8,1	ZUCKERWAREN (OHNE KAND. FRUECHTE)...	-	7,21	0,9
WURSTWAREN.....	4 109	50,14	6,3	SPEISEEIS.....	-	6,40	0,8
SCHINKEN.....	471	9,04	1,1	BIENENHONIG, MARMELADE, OBSTKRAUT,	-	-	-
SPECK (GERAEUCHERT), RAUCHFLEISCH.	357	4,89	0,6	RUEBENSIRUP U.AE.....	-	4,58	0,6
FLEISCHKONSERVEN; TIEFGEFRORENES,	-	1,70	0,2	BIENENHONIG.....	225	1,98	0,3
TAFELFERTIG ZUBEREITETES FLEISCH..	-	3,50	0,4	MARMELADE, KONFITURE, GELEE, OBSTKR..	294	1,52	0,2
ANDERE FLEISCHERZEUGNISSE.....	-	-	-	BROTAUFSTRICH AUF NUGATBASIS,	-	-	-
FISCHE UND FISCHFILETS, FRISCH ODER	-	-	-	RUEBENSIRUP, INVERTZUCKERCREME....	-	1,07	0,1
TIEFGEFROREN.....	262	3,17	0,4	ANDERE NAHRUNGSMITTEL (EINSCHL.	-	-	-
FISCHKONSERVEN.....	-	3,33	0,4	FERTIGGERICHTE).....	-	45,07	5,7
ANDERE FISCHERZEUGNISSE.....	-	4,28	0,5	MEHL, GRIESS U.AE.GETREIDEERZEUGN...	-	4,15	0,5
MILCH,MILCHERZEUGNISSE,EIER,SPEISE-	-	82,83	10,4	WEIZENMEHL.....	1 497	1,58	0,2
FETTE UND -OELE.....	-	-	-	REIS.....	340	1,17	0,1
TRINKMILCH (LITER)	12,9	13,31	1,7	GETREIDEKORNER.....	-	0,46	0,1
KONDENSMILCH, MILCHPULVER.....	-	2,70	0,3	ERZEUGNISSE AUS SONST. GETREIDEART.	-	0,94	0,1
ANDERE MILCHERZEUGNISSE.....	-	16,72	2,1	TEIGWAREN UND NAEHRMITTEL SONST. ART	-	9,79	1,2
SAHNE.....	951	4,94	0,6	TEIGWAREN.....	743	2,95	0,4
JOGHURT (AUCH DICKMILCH).....	2 372	7,95	1,0	UEBRIGE NAEHRMITTEL.....	-	6,84	0,9
UEBRIGE MILCHERZEUGNISSE.....	-	3,83	0,5	GEMUERZE, SOSSEN UND VERWANDTE	-	-	-
KAESE.....	2 900	25,79	3,3	BACK- UND SPEISEZUTATEN.....	-	9,75	1,2
FRISCHKAESE.....	1 235	5,29	0,7	SAEUGLINGS- UND KLEINKINDERNAHRUNG..	401	4,65	0,6
UEBRIGER KAESE.....	1 665	20,50	2,6	FERTIGGERICHTE FUER DEN VERZEH	-	-	-
EIER.....	-	8,42	1,1	AUSSERHALB VON GASTSTAETTEN U. AE..	-	16,73	2,1
EIER, FRISCH (STUECK)	37	8,35	1,1	GETRAENKE, TABAKWAREN.....	-	141,02	17,8
EIER, BEARBEITET.....	-	0,06	0,0	FRUCHT- U. GEM. SAEFTE,FRUCHTNEKTARE,	-	-	-
BUTTER (AUCH MILCHHALBFETT).....	1 275	9,94	1,3	-SIRUPE, -SAFTKONZENTRATE (LITER)	8,1	11,54	1,5
ANDERE SPEISEFETTE UND -OELE.....	1 867	5,95	0,8	ANDERE ALKOHOLFREIE GETRAEN. (LITER)	22,6	18,99	2,4
MARGARINE.....	1 293	3,68	0,5	TAFELWASSER (LITER)	13,1	8,76	1,1
SPEISEDELE PFLANZLICHEN URSPRUNGS.	400	1,60	0,2	KOFFEINHALTIGE LIMONADEN (LITER)	2,9	3,72	0,5
UEBRIGE SPEISEFETTE.....	174	0,68	0,1	FRUCHTSAFT- U. AND. ERFRISCHUNGS-	-	-	-
OBST,-ERZEUGNISSE (OHNE GETRAENKE)..	-	32,58	4,1	GETRAENKE (LITER)	6,6	6,51	0,8
KERNOBST, FRISCH.....	-	7,56	1,0	KAFFEE-MITTEL U. TEEAENHL. ERZEUGNISSE	1 223	20,34	2,6
AEPFEL.....	2 885	6,55	0,8	ROESTKAFFEE.....	1 201	19,32	2,4
SONSTIGES FRISCHES KERNOBST.....	-	1,01	0,1	KAFFEE-EXTRAKTE.....	22	1,02	0,1
STEINOBST, FRISCH.....	-	2,48	0,3	TEE.....	56	2,04	0,3
PFIIRSICHE.....	604	1,68	0,2	SPIRITUSEN (LITER)	0,6	11,15	1,4
KIRSCHEN.....	114	0,45	0,1	BIER (LITER)	12,7	21,67	2,7
UEBRIGES FRISCHES STEINOBST.....	-	0,35	0,0	TRAUBEN- UND FRUCHTWEINE (LITER)	3,1	18,83	2,4
BEEREN UND WEINTRAUBEN, FRISCH....	-	4,44	0,6	TRAUBENWEINE (LITER)	2,3	12,64	1,6
ERDBEEREN.....	543	2,34	0,3	TRAUBENSCHAUMWEINE (LITER)	0,6	5,76	0,7
SONSTIGE FRISCHE BEEREN.....	-	0,19	0,0	FRUCHTWEINE (LITER)	0,2	0,43	0,1
WEINTRAUBEN.....	584	1,91	0,2	TABAKWAREN.....	-	34,85	4,4
SUED- UND ZITRUSFRUECHTE, FRISCH...	-	11,93	1,5	ZIGARETTEN (STUECK)	172	32,14	4,1
APFELSINEN, MANDARINEN, CLEMENT...	2 164	4,51	0,6	ZIGARETTEN, ZIGARILL., STUMP. (STUECK)	2	0,67	0,1
PAMPELMUSEN UND GRAPEFRUITS.....	140	0,37	0,0	RAUCH-, KAU- UND SCHNUPFTABAK.....	25	2,04	0,3
SONSTIGE FR. ZITRUSFRUECHTE.....	186	0,64	0,1	VERZEH VON SPEISEN UND GETRAENKEN	-	-	-
BANANEN.....	2 202	4,89	0,6	IN KANTINEN, GASTSTAETTEN U. AE.....	-	193,75	24,4
UEBRIGE FRISCHE SUEDFRUECHTE.....	-	1,73	0,2	VERZEH VON SPEISEN IN	-	-	-
SCHALEN- UND TROCKENOBST.....	-	3,43	0,4	KANTINEN U. AE. (ANZAHL)	13	16,90	2,1
SCHALENOBST.....	-	2,78	0,4	VERZEH VON SPEISEN IN GASTSTAETTEN	-	-	-
TROCKENOBST.....	-	0,65	0,1	U. AE. (NICHT IM URLAUB) (ANZAHL)	9	79,81	10,1
OBSTKONSERVEN.....	-	2,34	0,3	VERZEH VON GETRAENKEN IN KANTINEN,	-	-	-
TIEFGEFRORENES OBST.....	-	0,27	0,0	GASTG. U. AE. (NICHT IM URLAUB)...	-	58,29	7,4
ANDERES VERARBEITETES OBST.....	-	0,13	0,0	VERZEH VON SPEISEN UND GETRAENKEN	-	-	-
KARTOFFELN, GEMUESE, KARTOFFEL- UND	-	-	-	IN HOTELS, GASTSTAETTEN U. AE. IM	-	-	-
GEMUESEERZEUGNISSE (OHNE GETRAENKE)	-	38,82	4,9	URLAUB (ANZAHL)	3	38,75	4,9
KARTOFFELN, FRISCH (KILOGRAMM)	7,7	5,31	0,7	SELBSTEINGEKAUFTE NAHRUNGSMITTEL,	-	-	-
KARTOFFELERZEUGNISSE.....	828	3,80	0,5	GETRAENKE UND TABAKWAREN IM	-	-	-
SPEISEKOHL, FRISCH.....	1 376	2,45	0,3	URLAUB.....	-	19,34	2,4
BLUMENKOHL.....	622	1,22	0,2	NACHRICHTLICH:	-	-	-
UEBRIGER FRISCHER KOHL.....	754	1,23	0,2	VERPFLEGENSKOSTENANTEIL BEI	-	-	-
BLATT- UND STENGELGEMUESE, FRISCH..	960	5,25	0,7	EINZEL- U. PAUSCHALREISEN (ANZAHL)	2	18,63	2,3
FRUCHTGEMUESE, FRISCH.....	-	7,27	0,9				
TOMATEN.....	1 053	3,42	0,4				
GURKEN.....	826	1,97	0,2				
UEBRIGES FRISCHES FRUCHTGEMUESE...	-	1,88	0,2				
ANDERES GEMUESE, FRISCH.....	1 868	4,52	0,6				
ZWIEBELGEMUESE.....	749	1,25	0,2				
SPEISEMOEHREN UND KAROTTEN.....	618	0,99	0,1				
UEBRIGES FRISCHES GEMUESE.....	501	2,28	0,3				
TIEFGEFRORENES GEMUESE.....	-	2,32	0,3				

\*) KAEUFE UND SACHENTNAHMEN AUS DEM EIGENEN BETRIEB, DEPUTATE U.AE. - 1) SYSTEMATIK DER EINNAHMEN UND AUSGABEN PRIVATER HAUSHALTE (AUSGABE 1983). - 2) SOWEIT IN DER VORSPALTE NICHT ANDERS ANGEZEIGT, IN GRAMM. - 3) EINSCHL. 30 PROZENT (NAHRUNGSMITTEL), 10 PROZENT (ALKOHOLFREI. GETRAENKE) BZW. 60 PROZENT (SONST. GETRAENKE, TABAKWAREN) DER SELBSTEINGEKAUFTE NACHNHRUNGSMITTEL, GETRAENKE UND TABAKWAREN IM URLAUB. - 4) KAFFEE, TEE UND ALKOHOLISCHE GETRAENKE.



1 AUFWENDUNGEN PRIVATER HAUSHALTE FUER NAHRUNGSMITTEL, GETRAENKE UND TABAKWAREN JE HAUSHALT UND MONAT 1988  
NACH MONATLICHEM HAUSHALTSNETTOEINKOMMEN \*)

1.15 MONATLICHES HAUSHALTSNETTOEINKOMMEN VON 4 500 BIS UNTER 5 000 DM

ERFASSTE HAUSHALTE: 1 747

HOCHGERECHNETE HAUSHALTE IN 1 000: 1 442

WARE UND WARENGRUPPE <sup>1)</sup>	MENGE <sup>2)</sup>	DM	%	WARE UND WARENGRUPPE <sup>1)</sup>	MENGE <sup>2)</sup>	DM	%
NAHRUNGSMITTEL, GETRAENKE, TABAKWAREN	-	821,37	100,0	GEMUESEKONSERVEN.....	-	7,51	0,9
NAHRUNGSMITTEL 3).....	-	464,48	56,5	ANDERE GEMUESEERZEUGN. (D.-SAEFTE)..	-	0,23	0,0
ALKOHOLFREIE GETRAENKE 3).....	-	36,44	4,4	TROCKENE AUSGELOESTE HUELSENFRUE...	66	0,18	0,0
SONSTIGE GETRAENKE 4), TABAKWAREN 3)	-	129,12	15,7	SQAERZEUGNISSE.....	1	0,01	0,0
MAHLZEITEN AUSSER HAUS.....	-	191,34	23,3	SONSTIGE GEMUESEERZEUGNISSE.....	-	0,05	0,0
FLEISCH,-ERZEUGNISSE,FISCH,-ERZEUGN.	-	141,96	17,3	BROT UND ANDERE BACKWAREN.....	-	64,53	7,9
FLEISCH, FRISCH ODER TIEFGEFROREN..	4 538	43,73	5,3	BROT U. AND. BACKWAREN AUS BROTTTEIG.	-	41,87	5,1
RINDFLEISCH.....	1 304	16,66	2,0	WEISSBROT.....	1 092	4,11	0,5
KALBFLEISCH.....	64	1,10	0,1	GRAUBROT.....	6 739	22,02	2,7
SCHWEINEFLEISCH, AUCH FRISCH.SPECK	3 015	24,05	2,9	KNAECKEBROT.....	135	0,80	0,1
SCHAF- UND ZIEGENFLEISCH.....	48	0,65	0,1	UEBRIGE BACKWAREN AUS BROTTTEIG....	-	14,94	1,8
WILDFLEISCH.....	78	0,97	0,1	FEINE BACKWAREN.....	-	13,03	1,6
SONSTIGES FLEISCH.....	29	0,30	0,0	DAUERBACKWAREN.....	-	9,63	1,2
GEFLUEGELFLEISCH (D. WILDGEFLUEGEL)	1 171	8,25	1,0	ZUCKER, SUESSWAREN, MARMLADE.....	-	39,34	4,8
HACKFLEISCH, INNEREIN.....	1 172	9,32	1,1	ZUCKER (RUEBEN- UND ROHRZUCKER)....	1 961	3,90	0,5
HACKFLEISCH.....	901	7,98	1,0	KAKAERZEUGNISSE.....	199	1,13	0,1
INNEREIN U.A. SCHLACHTNEBENPROD..	272	1,35	0,2	SCHOKOLADEN U. SCHOKOLADENERZEUGN...	1 038	14,15	1,7
WURSTWAREN, SCHINKEN, SPECK U.AE...	5 018	65,05	7,9	ZUCKERWAREN (OHNE KAND. FRUECHTE)...	-	8,01	1,0
WURSTWAREN.....	4 061	50,04	6,1	SPEISEEIS.....	-	6,84	0,8
SCHINKEN.....	525	10,11	1,2	BIENENHONIG, MARMLADE, OBSTKRAUT,	-	-	-
SPECK (GERAUECHERT), RAUCHFLEISCH.	433	4,91	0,6	RUEBENSIRUP U.AE.....	-	5,30	0,6
FLEISCHKONSERVEN; TIEFGEFRORENES,	-	-	-	BIENENHONIG.....	276	2,38	0,3
TAFELFERTIG ZUBEREITETES FLEISCH..	-	1,54	0,2	MARMLADE,KONFITURE,GELEE,OBSTKR..	338	1,80	0,2
ANDERE FLEISCHERZEUGNISSE.....	-	3,15	0,4	BROTAUFSTRICH AUF NOUGATBASIS,	-	-	-
FISCHE UND FISCHFILETS, FRISCH ODER	-	-	-	RUEBENSIRUP, INVERTZUCKERCREME....	-	1,13	0,1
TIEFGEFROREN.....	300	3,60	0,4	ANDERE NAHRUNGSMITTEL (EINSCHL.	-	-	-
FISCHKONSERVEN.....	-	3,08	0,4	FERTIGGERICHTE).....	-	47,87	5,8
ANDERE FISCHERZEUGNISSE.....	-	4,24	0,5	MEHL, GRIESS U.AE.GETREIDEERZEUGN...	-	4,46	0,5
MILCH,MILCHERZEUGNISSE,EIER,SPEISE-	-	88,72	10,8	WEIZENMEHL.....	1 656	1,75	0,2
FETTE UND -OLE.....	-	-	-	REIS.....	347	1,27	0,2
TRINKMILCH (LITER)	14,3	14,88	1,8	GETREIDEKOERNER.....	-	0,46	0,1
KONDENSMILCH, MILCHPULVER.....	-	2,50	0,3	ERZEUGNISSE AUS SONST. GETREIDEART.	-	0,99	0,1
ANDERE MILCHERZEUGNISSE.....	-	17,94	2,2	TEIGWAREN UND NAEHRMITTEL SONST. ART	-	11,26	1,4
SAHNE.....	1 013	5,15	0,6	TEIGWAREN.....	839	3,28	0,4
JOGHURT (AUCH DICKMILCH).....	2 454	8,51	1,0	UEBRIGE NAEHRMITTEL.....	-	7,97	1,0
UEBRIGE MILCHERZEUGNISSE.....	-	4,28	0,5	GEWUERZE, SOSSEN UND VERWANDTE	-	-	-
KAESE.....	3 170	28,12	3,4	BACK- UND SPEISEZUTATEN.....	-	9,91	1,2
FRISCHKAESE.....	1 330	5,44	0,7	SAEUGLINGS- UND KLEINKINDERNAHRUNG..	318	3,64	0,4
UEBRIGER KAESE.....	1 839	22,68	2,8	FERTIGGERICHTE FUER DEN VERZEH	-	-	-
EIER.....	-	8,79	1,1	AUSSERHALB VON GASTSTAETTEN U. AE..	-	18,60	2,3
EIER, FRISCH (STUECK)	39	8,70	1,1	GETRAENKE, TABAKWAREN.....	-	148,37	18,1
EIER, BEARBEITET.....	-	0,09	0,0	FRUCHT- U.GEM.SAEFTE,FRUCHTNEKTARE,	-	-	-
BUTTER (AUCH MILCHHALBFETT).....	1 319	10,27	1,3	-SIRUPE,-SAFTKONZENTRATE (LITER)	8,0	12,01	1,5
ANDERE SPEISEFETTE UND -OLE.....	1 910	6,22	0,8	ANDERE ALKOHOLFREIE GETRAEN. (LITER)	23,5	20,27	2,5
MARGARINE.....	1 264	3,77	0,5	TAFELWASSER (LITER)	14,2	9,98	1,2
SPEISEOLE PFLANZLICHEN URSPRUNGS.	444	1,71	0,2	KOFFEINHALTIGE LIMONADEN (LITER)	3,0	3,71	0,5
UEBRIGE SPEISEFETTE.....	202	0,73	0,1	FRUCHTSAFT- U. AND. ERFRISCHUNGS-	-	-	-
OBST,-ERZEUGNISSE (OHNE GETRAENKE)..	-	34,47	4,2	GETRAENKE (LITER)	6,4	6,58	0,8
KERNOBST, FRISCH.....	-	7,83	1,0	KAFFEEMITTEL U.TEEAENHL. ERZEUGNISSE	81	1,71	0,2
AEPFEL.....	2 894	6,78	0,8	KAFFEE.....	1 305	22,11	2,7
SONSTIGES FRISCHES KERNOBST.....	-	1,06	0,1	ROESTKAFFEE.....	1 276	20,79	2,5
STEINOBST, FRISCH.....	-	2,47	0,3	KAFFEE-EXTRAKTE.....	29	1,32	0,2
PFIRSICHE.....	524	1,51	0,2	TEE.....	69	2,42	0,3
KIRSCHEN.....	131	0,65	0,1	SPIRITUOSEN (LITER)	0,6	11,01	1,3
UEBRIGES FRISCHES STEINOBST.....	-	0,42	0,1	BIER (LITER)	12,8	21,66	2,6
BEEREN UND WEINTRAUBEN, FRISCH....	-	4,68	0,6	TRAUBEN- UND FRUCHTWEINE (LITER)	3,5	22,24	2,7
ERDBEEREN.....	430	2,05	0,2	TRAUBENWEINE (LITER)	2,6	15,14	1,8
SONSTIGE FRISCHE BEEREN.....	-	0,32	0,0	TRAUBENSCHAUWEINE (LITER)	0,8	6,69	0,8
WEINTRAUBEN.....	722	2,31	0,3	FRUCHTWEINE (LITER)	0,2	0,41	0,1
SUED- UND ZITRUSFRUECHTE, FRISCH...	-	12,59	1,5	TABAKWAREN.....	-	34,95	4,3
APFELSINEN, MANDARINEN, CLEMENT...	2 176	4,60	0,6	ZIGARETTEN (STUECK)	170	31,57	3,8
PAMPelmUSEN UND GRAPEFRUITS.....	167	0,43	0,1	ZIGARREN, ZIGARILL.,STUMP. (STUECK)	1	0,54	0,1
SONSTIGE FR. ZITRUSFRUECHTE.....	239	0,75	0,1	RAUCH-, KAU- UND SCHNUPFTABAK.....	37	2,84	0,3
BANANEN.....	2 262	4,79	0,6	VERZEH VON SPEISEN UND GETRAENKEN	-	-	-
UEBRIGE FRISCHE SUEDFRUECHTE.....	-	2,03	0,2	IN KANTINEN, GASTSTAETTEN U. AE.....	-	191,34	23,3
SCHALEN- UND TROCKENOBST.....	-	3,94	0,5	VERZEH VON SPEISEN IN	-	-	-
SCHALENOBST.....	-	3,09	0,4	KANTINEN U. AE. (ANZAHL)	6	17,45	2,1
TROCKENOBST.....	-	0,84	0,1	VERZEH VON SPEISEN IN GASTSTAETTEN	-	-	-
OBSTKONSERVEN.....	-	2,32	0,3	U. AE. (NICHT IM URLAUB) (ANZAHL)	10	78,73	9,6
TIEFGEFRORENES OBST.....	-	0,36	0,0	VERZEH VON GETRAENKEN IN KANTINEN,	-	-	-
ANDERES VERARBEITETES OBST.....	-	0,28	0,0	GASTST. U. AE. (NICHT IM URLAUB)...	-	55,96	6,8
KARTOFFELN, GEMUESE, KARTOFFEL- UND	-	-	-	VERZEH VON SPEISEN UND GETRAENKEN	-	-	-
GEMUESEERZEUGNISSE (OHNE GETRAENKE)	-	40,21	4,9	IN HOTELS, GASTSTAETTEN U. AE. IM	-	-	-
KARTOFFELN, FRISCH (KILOGRAMM)	8,1	5,27	0,6	URLAUB (ANZAHL)	2	39,21	4,8
KARTOFFELERZEUGNISSE.....	877	3,89	0,5	SELBSTEINGEKAUFTE NAHRUNGSMITTEL,	-	-	-
SPEISEKOHL, FRISCH.....	1 486	2,60	0,3	GETRAENKE UND TABAKWAREN IM	-	-	-
BLUMENKOHL.....	639	1,24	0,2	URLAUB.....	-	24,56	3,0
UEBRIGER FRISCHER KOHL.....	847	1,36	0,2	NACHRICHTLICH:	-	-	-
BLATT- UND STENGELGEMUESE, FRISCH..	1 035	5,53	0,7	VERPFLEGEKOSTENANTEIL BEI	-	-	-
FRUCHTGEMUESE, FRISCH.....	-	7,68	0,9	EINZEL- U. PAUSCHALREISEN (ANZAHL)	2	13,77	1,7
TOMATEN.....	1 019	3,36	0,4				
GURKEN.....	875	2,12	0,3				
UEBRIGES FRISCHES FRUCHTGEMUESE...	-	2,20	0,3				
ANDERES GEMUESE, FRISCH.....	2 097	4,95	0,6				
ZWIEBELGEMUESE.....	853	1,37	0,2				
SPEISEMOEHREN UND KAROTTEN.....	707	1,16	0,1				
UEBRIGES FRISCHES GEMUESE.....	537	2,42	0,3				
TIEFGEFRORENES GEMUESE.....	-	2,55	0,3				

\*) KAEUFE UND SACHENTNAHMEN AUS DEM EIGENEN BETRIEB, DEPUTATE U.AE. - 1) SYSTEMATIK DER EINNAHMEN UND AUSGABEN PRIVATER HAUSHALTE (AUSGABE 1983). - 2) SOWEIT IN DER VORSPALTE NICHT ANDERS ANGEZEIGT, IN GRAMM. - 3) EINSCHL. 30 PROZENT (NAHRUNGSMITTEL), 10 PROZENT (ALKOHOLFREI, GETRAENKE) BZGL. 60 PROZENT (SONST. GETRAENKE, TABAKWAREN) DER SELBSTEINGEKAUFTE NAHRUNGSMITTEL, GETRAENKE UND TABAKWAREN IM URLAUB. - 4) KAFFEE, TEE UND ALKOHOLISCHE GETRAENKE.

1 AUFWENDUNGEN PRIVATER HAUSHALTE FUER NAHRUNGSMITTEL, GETRAENKE UND TABAKWAREN JE HAUSHALT UND MONAT 1988  
NACH MONATLICHEM HAUSHALTSNETTOEINKOMMEN \*)

1.16 MONATLICHES HAUSHALTSNETTOEINKOMMEN VON 5 000 BIS UNTER 6 000 DM

ERFASSTE HAUSHALTE: 2 915

HOCHGERECHNETE HAUSHALTE IN 1 000: 2 138

WARE UND WARENGRUPPE	MENGE	DM	%	WARE UND WARENGRUPPE	MENGE	DM	%
NAHRUNGSMITTEL, GETRAENKE, TABAKWAREN	-	873,52	100,0	GEMUESEKONSERVEN.....	-	8,09	0,9
NAHRUNGSMITTEL 3).....	-	480,52	55,0	ANDERE GEMUESEERZEUGN. (O.-SAEFTE)...	-	0,23	0,0
ALKOHOLFREIE GETRAENKE 3).....	-	38,72	4,4	TROCKENE AUSGELOESTE HUELSENFRUE...	58	0,15	0,0
SONSTIGE GETRAENKE 4), TABAKWAREN 3)	-	134,46	15,4	SOJAERZEUGNISSE.....	2	0,03	0,0
MAHLZEITEN AUSSER HAUS.....	-	219,81	25,2	SONSTIGE GEMUESEERZEUGNISSE.....	-	0,05	0,0
FLEISCH, -ERZEUGNISSE, FISCH, -ERZEUGN.	-	148,39	17,0	BROT UND ANDERE BACKWAREN.....	-	67,08	7,7
FLEISCH, FRISCH ODER TIEFGEFROREN..	4 574	46,66	5,3	BROT U. AND. BACKWAREN AUS BROTTIEG.	-	43,35	5,0
RINDFLEISCH.....	1 347	18,10	2,1	WEISSBROT.....	1 095	4,26	0,5
KALBFLEISCH.....	60	1,04	0,1	GRAUBROT.....	6 737	22,29	2,6
SCHWEINFLEISCH, AUCH FRISCH.SPECK	3 008	25,62	2,9	KNAECKEBROT.....	141	0,90	0,1
SCHAF- UND ZIEGENFLEISCH.....	63	0,83	0,1	UEBRIGE BACKWAREN AUS BROTTIEG.....	-	15,91	1,8
WILDFLEISCH.....	62	0,74	0,1	FEINE BACKWAREN.....	-	13,39	1,5
SONSTIGES FLEISCH.....	34	0,34	0,0	DAUERBACKWAREN.....	-	10,34	1,2
GEFLUEGELFLEISCH (O. WILDGEFLUEGEL)	1 132	8,37	1,0	ZUCKER, SUESSWAREN, MARMLADE.....	-	40,69	4,7
HACKFLEISCH, INNEREIEN.....	1 186	9,66	1,1	ZUCKER (RUEBEN- UND ROHRZUCKER).....	1 911	4,02	0,5
HACKFLEISCH.....	928	8,32	1,0	KAKAOERZEUGNISSE.....	196	1,15	0,1
INNEREIEN U.A. SCHLACHTNEBENPROD..	258	1,34	0,2	SCHOKOLADEN U. SCHOKOLADENERZEUGN..	1 117	14,88	1,7
WURSTWAREN, SCHINKEN, SPECK U.AE...	5 139	67,94	7,8	ZUCKERWAREN (OHNE KAND. FRUECHTE)...	-	8,21	0,9
WURSTWAREN.....	4 214	52,34	6,0	SPEISEEIS.....	-	7,16	0,8
SCHINKEN.....	553	10,53	1,2	BIENENHONIG, MARMLADE, OBSTKRAUT,	-	5,26	0,6
SPECK (GERAEUCHERT), RAUCHFLEISCH.	373	5,07	0,6	RUEBENSIRUP U.AE.....	-	2,41	0,3
FLEISCHKONSERVEN; TIEFGEFRORENES,	-	1,59	0,2	BIENENHONIG.....	282	1,72	0,2
TAFELFERTIG ZUBEREITETES FLEISCH..	-	3,19	0,4	MARMLADE, KONFITURE, GELEE, OBSTKR..	334	1,13	0,1
ANDERE FISCHERZEUGNISSE.....	-	3,79	0,4	BROTAUFSTRICH AUF NOUGATBASIS,	-	1,13	0,1
FISCHE UND FISCHFILETS, FRISCH ODER	320	3,26	0,4	RUEBENSIRUP, INVERTZUCKERCREME....	-	46,35	5,3
TIEFGEFROREN.....	-	3,93	0,4	ANDERE NAHRUNGSMITTEL (EINSCHL.	-	4,92	0,6
FISCHKONSERVEN.....	-	3,93	0,4	FERTIGGERICHTE).....	-	1,92	0,2
ANDERE FISCHERZEUGNISSE.....	-	3,93	0,4	MEHL, GRIESS U.AE.GETREIDEERZEUGN...	-	1,30	0,1
MILCH, MILCHERZEUGNISSE, EIER, SPEISE-	-	92,62	10,6	WEIZENMEHL.....	1 702	0,39	0,0
FETT UND -OELE.....	-	15,53	1,8	REIS.....	356	1,31	0,1
TRINKMILCH (LITER).....	14,9	2,56	0,3	GETREIDEKORNER.....	-	11,79	1,3
KONDENSMILCH, MILCHPULVER.....	-	18,95	2,2	ERZEUGNISSE AUS SONST. GETREIDEART.	-	3,20	0,4
ANDERE MILCHERZEUGNISSE.....	-	5,72	0,7	TEIGWAREN UND NAHRMittel SONST. ART	769	8,59	1,0
SAHNE.....	1 105	8,96	1,0	TEIGWAREN.....	-	10,26	1,2
JOGHURT (AUCH DICKMILCH).....	2 601	4,26	0,5	UEBRIGE NAHRMittel.....	-	3,32	0,4
UEBRIGE MILCHERZEUGNISSE.....	-	29,30	3,4	GEMUERZE, SÖSSEN UND VERWANDTE	-	16,06	1,8
KAESE.....	3 281	5,63	0,6	BACK- UND SPEISEZUTATEN.....	-	154,96	17,7
FRISCHKAESE.....	1 371	23,67	2,7	SAEUGLINGS- UND KLEINKINDERNAHRUNG..	306	13,51	1,5
UEBRIGER KAESE.....	1 910	8,86	1,0	FERTIGGERICHTE FUER DEN VERZEH	-	21,03	2,4
EIER.....	-	8,82	1,0	AUSSERHALB VON GASTSTAETTEN U. AE..	-	9,94	1,1
EIER, FRISCH (STUECK).....	39	0,04	0,0	FRUCHT- U.GEM.SAEFTE,FRUCHTNEKTARE,	8,9	2,41	0,3
EIER, BEARBEITET.....	-	11,17	1,3	-SIRUP, -SAFTKONZENTRATE (LITER)	24,6	12,49	1,4
BUTTER (AUCH MILCHHALBFETT).....	1 423	6,26	0,7	ANDERE ALKOHOLFREIE GETRAEN. (LITER)	14,4	23,37	2,7
ANDERE SPEISEFETTE UND -OELE.....	1 888	3,70	0,4	TAFELWASSER (LITER).....	1 284	20,55	2,4
MARGARINE.....	1 275	1,66	0,2	KOFFEINHALTIGE LIMONADEN (LITER)	22	1,05	0,1
SPEISEDELE PFLANZLICHEN URSPRUNGS.	389	0,91	0,1	FRUCHTSAFT- U. AND. ERFRISCHUNGS-	70	2,41	0,3
UEBRIGE SPEISEFETTE.....	223	0,91	0,1	GETRAENKE (LITER).....	0,7	12,49	1,4
OBST, -ERZEUGNISSE (OHNE GETRAENKE)..	-	35,40	4,1	KAFFEEMITTEL U.TEEAENHL. ERZEUGNISSE	13,7	23,37	2,7
KERNOBST, FRISCH.....	-	8,19	0,9	KAFFEE.....	3,9	17,75	2,0
AEPFEL.....	3 287	1,07	0,1	ROESTKAFFEE.....	0,8	6,99	0,8
SONSTIGES FRISCHES KERNOBST.....	-	2,37	0,3	KAFFEE-EXTRAKTE.....	0,2	0,48	0,1
STEINOBST, FRISCH.....	-	1,63	0,2	TEE.....	-	33,76	3,9
PFIRSICHE.....	566	0,30	0,0	SPRITUEN (LITER).....	162	30,48	3,5
KIRSCHEN.....	78	0,44	0,1	TRAUBEN- UND FRUCHTWEINE (LITER)	3	1,06	0,1
UEBRIGES FRISCHES STEINOBST.....	-	4,37	0,5	TRAUBENWEINE (LITER).....	27	2,23	0,3
BEEREN UND WEINTRAUBEN, FRISCH.....	-	2,19	0,3	FRUCHTWEINE (LITER).....	-	20,86	2,4
ERDBEEREN.....	466	0,22	0,0	TABAKWAREN.....	-	85,04	9,7
SONSTIGE FRISCHE BEEREN.....	-	1,96	0,2	ZIGARETTEN (STUECK).....	-	58,84	6,7
WEINTRAUBEN.....	603	13,29	1,5	ZIGARETTEN, ZIGARILL., STUMP. (STUECK)	3	55,08	6,3
SUED- UND ZITRUSFRUECHTE, FRISCH...	-	4,82	0,6	RAUCH-, KAU- UND SCHNUPFTABAK.....	-	26,03	3,0
APFELSINEN, MANDARINEN, CLEMENT...	2 304	0,48	0,1	VERZEH VON SPEISEN UND GETRAENKEN	-	28,65	3,3
PAMPULMUSEN UND GRAPEFRUITS.....	186	0,79	0,1	IN KANTINEN, GASTSTAETTEN U. AE.....	-	20,86	2,4
SONSTIGE FR. ZITRUSFRUECHTE.....	245	5,07	0,6	VERZEH VON SPEISEN IN KANTINEN, GASTSTAETTEN U. AE. (ANZAHL)	9	85,04	9,7
BANANEN.....	2 363	2,14	0,2	VERZEH VON GETRAENKEN IN KANTINEN,	-	58,84	6,7
UEBRIGE FRISCHE SUEDFRUECHTE.....	-	4,04	0,5	GASTST. U. AE. (NICHT IM URLAUB)...	-	55,08	6,3
SCHALEN- UND TROCKENOBST.....	-	3,09	0,4	VERZEH VON SPEISEN UND GETRAENKEN	-	26,03	3,0
SCHALENOBST.....	-	0,95	0,1	IN HOTELS, GASTSTAETTEN U. AE. IM	-	28,65	3,3
TROCKENOBST.....	-	2,77	0,3	URLAUB (ANZAHL).....	3	26,03	3,0
OBSTKONSERVEN.....	-	0,19	0,0	SELBSTEINGEKAUFTE NAHRUNGSMITTEL,	-	26,03	3,0
TIEFGEFRORENES OBST.....	-	0,18	0,0	GETRAENKE UND TABAKWAREN IM	-	26,03	3,0
ANDERES VERARBEITETES OBST.....	-	0,18	0,0	URLAUB.....	-	26,03	3,0
KARTOFFELN, GEMUESE, KARTOFFEL- UND	-	42,17	4,8	NACHRICHTLICH:	-	26,03	3,0
GEMUESEERZEUGNISSE (OHNE GETRAENKE)	-	6,00	0,7	VERPFLUGUNGSKOSTENANTEIL BEI	-	26,03	3,0
KARTOFFELN, FRISCH (KILOGRAMM)	9,1	3,95	0,5	EINZEL- U. PAUSCHALREISEN (ANZAHL)	3	26,03	3,0
KARTOFFELERZEUGNISSE.....	866	2,69	0,3				
SPEISEKOHLE, FRISCH.....	1 479	1,24	0,1				
BLUMENKOHLE.....	631	1,45	0,2				
UEBRIGER FRISCHER KOHLE.....	848	5,90	0,7				
BLATT- UND STENGELGEMUESE, FRISCH..	1 067	7,64	0,9				
FRUCHTGEMUESE, FRISCH.....	-	3,55	0,4				
TOMATEN.....	1 080	2,02	0,2				
GURKEN.....	851	2,07	0,2				
UEBRIGES FRISCHES FRUCHTGEMUESE...	-	5,10	0,6				
ANDERES GEMUESE, FRISCH.....	2 084	1,37	0,2				
ZWIEBELGEMUESE.....	871	1,11	0,1				
SPEISEMOEHREN UND KAROTTEN.....	649	2,62	0,3				
UEBRIGES FRISCHES GEMUESE.....	564	2,56	0,3				
TIEFGEFRORENES GEMUESE.....	-	2,56	0,3				

\*) KAEUFE UND SACHENTNAHMEN AUS DEM EIGENEN BETRIEB, DEPUTATE U.AE. - 1) SYSTEMATIK DER EINKUEN UND AUSGABEN PRIVATER HAUSHALTE (AUSGABE 1983). - 2) SOWEIT IN DER VORSPALTE NICHT ANDERS ANGEZEIGT, IN GRAMM. - 3) EINSCHL. 30 PROZENT (NAHRUNGSMITTEL), 10 PROZENT (ALKOHOLFREI. GETRAENKE) BZW. 60 PROZENT (SONST. GETRAENKE, TABAKWAREN) DER SELBSTEINGEKAUFTE NAHRUNGSMITTEL, GETRAENKE UND TABAKWAREN IM URLAUB. - 4) KAFFEE, TEE UND ALKOHOLISCHE GETRAENKE.

1 AUFWENDUNGEN PRIVATER HAUSHALTE FUER NAHRUNGSMITTEL, GETRAENKE UND TABAKWAREN JE HAUSHALT UND MONAT 1988  
NACH MONATLICHEM HAUSHALTSNETTOEINKOMMEN \*)

1.17 MONATLICHES HAUSHALTSNETTOEINKOMMEN VON 6 000 BIS UNTER 7 000 DM

ERFASSTE HAUSHALTE: 1 955

HOCHGERECHNETE HAUSHALTE IN 1 000: 1 239

WARE UND WARENGRUPPE	MENGE	DM	%	WARE UND WARENGRUPPE	MENGE	DM	%
NAHRUNGSMITTEL, GETRAENKE, TABAKWAREN	-	982,30	100,0	GEMUESEKONSERVEN.....	-	8,96	0,9
NAHRUNGSMITTEL 3).....	-	545,95	55,6	ANDERE GEMUESEERZEUGN. (O.-SAEFTE)...	-	0,28	0,0
ALKOHOLFREIE GETRAENKE 3).....	-	43,37	4,4	TROCKENE AUSGEOESTETE HUELSENFRUE...	81	0,19	0,0
SONSTIGE GETRAENKE 4), TABAKWAREN 3)	-	146,53	14,9	SOJAERZEUGNISSE.....	3	0,02	0,0
MAHLZEITEN AUSSER HAUS.....	-	246,45	25,1	SONSTIGE GEMUESEERZEUGNISSE.....	-	0,07	0,0
FLEISCH, -ERZEUGNISSE, FISCH, -ERZEUGN.	-	166,80	17,0	BROT UND ANDERE BACKWAREN.....	-	74,70	7,6
FLEISCH, FRISCH ODER TIEFGEFROREN..	4 681	51,63	5,3	BROT U. AND. BACKWAREN AUS BROTTTEIG.	-	48,71	5,0
RINDFLEISCH.....	1 534	21,40	2,2	WEISSBROT.....	1 181	4,86	0,5
KALBFLEISCH.....	83	1,42	0,1	GRAUBROT.....	7 338	24,70	2,5
SCHWEINEFLEISCH, AUCH FRISCH. SPECK	2 914	26,72	2,7	KNAECKEBROT.....	144	0,93	0,1
SCHAF- UND ZIEGENFLEISCH.....	55	0,79	0,1	UEBRIGE BACKWAREN AUS BROTTTEIG.....	-	18,23	1,9
WILDFLEISCH.....	66	0,92	0,1	FEINE BACKWAREN.....	-	14,74	1,5
SONSTIGES FLEISCH.....	29	0,38	0,0	DAUERBACKWAREN.....	-	11,25	1,1
GEFLUEGELFLEISCH (O. WILDGEFLUEGEL)	1 266	9,04	0,9	ZUCKER, SUESSWAREN, MARMELADE.....	-	44,98	4,6
HACKFLEISCH, INNEREIEN.....	1 365	11,52	1,2	ZUCKER (RUEBEN- UND ROHRZUCKER).....	2 104	4,40	0,4
HACKFLEISCH.....	1 080	9,83	1,0	KAKAOERZEUGNISSE.....	189	1,14	0,1
INNEREIEN U.A. SCHLACHTNEBENPROD..	285	1,69	0,2	SCHOKOLADEN U. SCHOKOLADENERZEUGN...	1 215	16,64	1,7
WURSTWAREN, SCHINKEN, SPECK U.AE...	5 565	76,71	7,8	ZUCKERWAREN (OHNE KAND. FRUECHTE)...	-	8,83	0,9
WURSTWAREN.....	4 454	57,57	5,9	SPEISEEIS.....	-	8,22	0,8
SCHINKEN.....	649	12,57	1,3	BIENENHONIG, MARMELADE, OBSTKRAUT,	-	-	-
SPECK (GERAEUCHERT), RAUCHFLEISCH.	462	6,58	0,7	RUEBENSIRUP U.AE.....	-	5,75	0,6
FLEISCHKONSERVEN; TIEFGEFRORENES,	-	-	-	BIENENHONIG.....	280	2,41	0,2
TAFELFERTIG ZUBEREITETES FLEISCH..	-	1,72	0,2	MARMELADE, KONFITURE, GELEE, OBSTKR..	407	2,12	0,2
ANDERE FLEISCHERZEUGNISSE.....	-	3,92	0,4	BROTAUFSTRICH AUF NOUGATBASIS,	-	-	-
FISCHE UND FISCHFILETS, FRISCH ODER	-	-	-	RUEBENSIRUP, INVERTZUCKERCREME....	-	1,22	0,1
TIEFGEFROREN.....	362	4,34	0,4	ANDERE NAHRUNGSMITTEL (EINSCHL.	-	-	-
FISCHKONSERVEN.....	-	3,27	0,3	FERTIGGERICHTE).....	-	51,04	5,2
ANDERE FISCHERZEUGNISSE.....	-	4,63	0,5	MEHL, GRIESS U.AE. GETREIDEERZEUGN...	-	5,74	0,6
MILCH, MILCHERZEUGNISSE, EIER, SPEISE-	-	106,72	10,9	WEIZENMEHL.....	2 154	2,40	0,2
FETTE UND -OELE.....	-	-	-	REIS.....	420	1,54	0,2
TRINKMILCH (LITER)	17,0	18,03	1,8	GETREIDEKOERNER.....	-	0,59	0,1
KONDENSMILCH, MILCHPULVER.....	-	2,85	0,3	ERZEUGNISSE AUS SONST. GETREIDEART.	-	1,22	0,1
ANDERE MILCHERZEUGNISSE.....	-	22,08	2,2	TEIGWAREN UND NAEHRMITTEL SONST. ART	-	13,63	1,4
SAHNE.....	1 280	6,83	0,7	TEIGWAREN.....	865	3,70	0,4
JOGHURT (AUCH DICKMILCH).....	3 101	10,74	1,1	UEBRIGE NAEHRMITTEL.....	-	9,93	1,0
UEBRIGE MILCHERZEUGNISSE.....	-	4,51	0,5	GEWUERZE, SOSSEN UND VERWANDTE	-	-	-
KAESE.....	3 668	34,00	3,5	BACK- UND SPEISEZUTATEN.....	-	10,98	1,1
FRISCHKAESE.....	1 548	6,57	0,7	SAEUGLINGS- UND KLEINKINDERNAHRUNG..	231	2,55	0,3
UEBRIGER KAESE.....	2 120	27,43	2,8	FERTIGGERICHTE FUER DEN VERZEH	-	-	-
EIER.....	-	9,95	1,0	AUSSERHALB VON GASTSTAETTEN U. AE..	-	18,13	1,8
EIER, FRISCH (STUECK)	43	9,88	1,0	GETRAENKE, TABAKWAREN.....	-	164,61	16,8
EIER, BEARBEITET.....	-	0,06	0,0	FRUCHT- U.GEM. SAEFTE, FRUCHTNEKTARE,	-	-	-
BUTTER (AUCH MILCHHALBFETT).....	1 671	13,03	1,3	-SIRUPE, -SAFTKONZENTRATE (LITER)	10,1	14,84	1,5
ANDERE SPEISEFETTE UND -OELE.....	1 982	8,77	0,7	ANDERE ALKOHOLFREIE GETRAEN. (LITER)	26,3	23,33	2,4
MARGARINE.....	1 302	3,96	0,4	TAFELWASSER (LITER)	15,1	10,76	1,1
SPEISEOELE PFLANZLICHEN URSPRUNGS.	455	1,92	0,2	KOFFEINHALTIGE LIMONADEN (LITER)	3,1	3,89	0,4
UEBRIGE SPEISEFETTE.....	226	0,90	0,1	FRUCHTSAFT- U. AND. ERFRISCHUNGS-	-	-	-
OBST, -ERZEUGNISSE (OHNE GETRAENKE)...	-	41,60	4,2	GETRAENKE (LITER)	8,2	8,68	0,9
KERNOBST, FRISCH.....	-	9,20	0,9	KAFFEEEMITTEL U.TEEAENHL. ERZEUGNISSE	75	1,58	0,2
APFEL.....	3 279	7,97	0,8	KAFFEE.....	1 350	22,86	2,3
SONSTIGES FRISCHES KERNOBST.....	-	1,22	0,1	ROESTKAFFEE.....	1 320	21,48	2,2
STEINOBST, FRISCH.....	-	3,41	0,3	KAFFEE-EXTRAKTE.....	30	1,37	0,1
PFIRSICH.....	729	2,10	0,2	TEE.....	77	2,78	0,3
KIRSCHEN.....	215	0,79	0,1	SPIRITUOSEN (LITER)	0,7	12,48	1,3
UEBRIGES FRISCHES STEINOBST.....	-	0,53	0,1	BIER (LITER)	16,0	27,62	2,8
BEEREN UND WEINTRAUBEN, FRISCH.....	-	5,28	0,5	TRAUBEN- UND FRUCHTWEINE (LITER)	4,1	26,20	2,7
ERDBEEREN.....	528	2,57	0,3	TRAUBENWEINE (LITER)	3,0	17,55	1,8
SONSTIGE FRISCHE BEEREN.....	-	0,42	0,0	TRAUBENSCHAUWEINE (LITER)	0,9	8,31	0,8
WEINTRAUBEN.....	690	2,29	0,2	FRUCHTWEINE (LITER)	0,2	0,33	0,0
SUED- UND ZITRUSFRUECHTE, FRISCH..	-	15,02	1,5	TABAKWAREN.....	-	32,92	3,4
APFELSINEN, MANDARINEN, CLEMENT...	2 671	5,61	0,6	ZIGARETTEN (STUECK)	158	30,04	3,1
PAMPELMUSEN UND GRAPEFRUITS.....	158	0,45	0,0	ZIGARETTEN, ZIGARILL., STUMP. (STUECK)	2	0,73	0,1
SONSTIGE FR. ZITRUSFRUECHTE.....	250	0,84	0,1	RAUCH-, KAU- UND SCHNUPFTABAK.....	23	2,15	0,2
BANANEN.....	2 644	5,78	0,6	VERZEH VON SPEISEN UND GETRAENKEN	-	-	-
UEBRIGE FRISCHE SUEDFRUECHTE.....	-	2,34	0,2	IN KANTINEN, GASTSTAETTEN U. AE.....	-	246,45	25,1
SCHALEN- UND TROCKENOBST.....	-	5,01	0,5	VERZEH VON SPEISEN IN	-	-	-
SCHALENOBST.....	-	3,88	0,4	KANTINEN U. AE. (ANZAHL)	8	24,17	2,5
TROCKENOBST.....	-	1,13	0,1	VERZEH VON SPEISEN IN GASTSTAETTEN	-	-	-
OBSTKONSERVEN.....	-	3,15	0,3	U. AE. (NICHT IM URLAUB) (ANZAHL)	10	97,41	9,9
TIEFGEFRORENES OBST.....	-	0,36	0,0	VERZEH VON GETRAENKEN IN KANTINEN,	-	-	-
ANDERES VERARBEITETES OBST.....	-	0,16	0,0	GASTST. U. AE. (NICHT IM URLAUB)...	-	65,39	6,7
KARTOFFELN, GEMUESE, KARTOFFEL- UND	-	49,28	5,0	VERZEH VON SPEISEN UND GETRAENKEN	-	-	-
GEMUESEERZEUGNISSE (OHNE GETRAENKE)	-	-	-	IN HOTELS, GASTSTAETTEN U. AE. IM	-	-	-
KARTOFFELN, FRISCH (KILOGRAMM)	8,3	5,83	0,6	URLAUB (ANZAHL)	3	59,49	6,1
KARTOFFELERZEUGNISSE.....	912	4,24	0,4	SELBSTEINGEKAUFTE NAHRUNGSMITTEL,	-	-	-
SPEISEKOEHL, FRISCH.....	1 624	2,96	0,3	GETRAENKE UND TABAKWAREN IM	-	-	-
BLUMENKOEHL.....	686	1,42	0,1	URLAUB.....	-	36,14	3,7
UEBRIGER FRISCHER KOEHL.....	938	1,54	0,2	NACHRICHTLICH:	-	-	-
BLATT- UND STENGELGEMUESE, FRISCH..	1 447	7,96	0,8	VERPFLEGEKOSTENANTEIL BEI	-	-	-
FRUCHTGEMUESE, FRISCH.....	-	9,13	0,9	EINZEL- U. PAUSCHALREISEN (ANZAHL)	3	31,02	3,2
TOMATEN.....	1 229	4,14	0,4				
GURKEN.....	1 101	2,49	0,3				
UEBRIGES FRISCHES FRUCHTGEMUESE...	-	2,49	0,3				
ANDERES GEMUESE, FRISCH.....	2 669	6,65	0,7				
ZWIEBELGEMUESE.....	929	1,58	0,2				
SPEISEMOEHREN UND KAROTTEN.....	934	1,50	0,2				
UEBRIGES FRISCHES GEMUESE.....	806	3,57	0,4				
TIEFGEFRORENES GEMUESE.....	-	3,28	0,3				

\*) KAEUFE UND SACHENTNAHMEN AUS DEM EIGENEN BETRIEB, DEPUTATE U.AE. - 1) SYSTEMATIK DER EINKAUFEN UND AUSGABEN PRIVATER HAUSHALTE (AUSGABE 1983). - 2) SOWEIT IN DER VORSPALTE NICHT ANDERS ANGEZEIGT, IN GRAMM. - 3) EINSCHL. 30 PROZENT (NAHRUNGSMITTEL), 10 PROZENT (ALKOHOLFREIE GETRAENKE) BZW. 60 PROZENT (SONST. GETRAENKE, TABAKWAREN) DER SELBSTEINGEKAUFTE NACHNHRUNGSMITTEL, GETRAENKE UND TABAKWAREN IM URLAUB. - 4) KAFFEE, TEE UND ALKOHOLISCHE GETRAENKE.

1 AUFWENDUNGEN PRIVATER HAUSHALTE FUER NAHRUNGSMITTEL, GETRAENKE UND TABAKWAREN JE HAUSHALT UND MONAT 1988  
NACH MONATLICHEM HAUSHALTSNETTOEINKOMMEN \*)

1.18 MONATLICHES HAUSHALTSNETTOEINKOMMEN VON 7 000 BIS UNTER 8 000 DM

ERFASSTE HAUSHALTE: 1 226

HOCHGERECHNETE HAUSHALTE IN 1 000: 757

WARE UND WARENGRUPPE <sup>1)</sup>	MENGE <sup>2)</sup>	DM	%	WARE UND WARENGRUPPE <sup>1)</sup>	MENGE <sup>2)</sup>	DM	%
NAHRUNGSMITTEL, GETRAENKE, TABAKWAREN	-	1 018,15	100,0	GEMUESEKONSERVEN.....	-	8,48	0,8
NAHRUNGSMITTEL 3).....	-	550,16	54,0	ANDERE GEMUESEERZEUGN. (D.-SAEFTE)...	-	0,30	0,0
ALKOHOLFREIE GETRAENKE 3).....	-	42,22	4,1	TROCKENE AUSGELOESTE HUELSENFRUE...	93	0,21	0,0
SONSTIGE GETRAENKE 4), TABAKWAREN 3)	-	156,59	15,4	SOJAERZEUGNISSE.....	2	0,01	0,0
MAHLZEITEN AUSSER HAUS.....	-	269,18	26,4	SONSTIGE GEMUESEERZEUGNISSE.....	-	0,08	0,0
FLEISCH, -ERZEUGNISSE, FISCH, -ERZEUGN.	-	164,33	16,1	BROT UND ANDERE BACKWAREN.....	-	74,23	7,3
FLEISCH, FRISCH ODER TIEFGEFROREN..	4 541	50,90	5,0	BROT U. AND. BACKWAREN AUS BROTTIEG.	-	48,66	4,8
RINDFLEISCH.....	1 589	21,45	2,1	WEISSBROT.....	1 310	5,08	0,5
KALBFLEISCH.....	77	1,38	0,1	GRAUBROT.....	7 144	24,17	2,4
SCHWEINEFLEISCH, AUCH FRISCH. SPECK	2 696	24,93	2,4	KNAECKEBROT.....	161	1,02	0,1
SCHAF- UND ZIEGENFLEISCH.....	78	1,19	0,1	UEBRIGE BACKWAREN AUS BROTTIEG.....	-	18,38	1,8
WILDFLEISCH.....	65	1,49	0,1	FEINE BACKWAREN.....	-	14,06	1,4
SONSTIGES FLEISCH.....	36	0,46	0,0	DAUERBACKWAREN.....	-	11,52	1,1
GEFLUEGELFLEISCH (D. WILDGEFLUEGEL)	1 205	9,23	0,9	ZUCKER, SUESSWAREN, MARMELADE.....	-	48,05	4,7
HACKFLEISCH, INNEREIEN.....	1 242	10,42	1,0	ZUCKER (RUEBEN- UND ROHRZUCKER).....	2 058	4,21	0,4
HACKFLEISCH.....	970	8,94	0,9	KAKAOERZEUGNISSE.....	216	1,26	0,1
INNEREIEN U.A. SCHLACHTNEBENPROD..	272	1,48	0,1	SCHOKOLADEN U. SCHOKOLADENERZEUGN...	1 271	18,47	1,8
WURSTWAREN, SCHINKEN, SPECK U.AE...	5 438	74,70	7,3	ZUCKERWAREN (OHNE KAND. FRUECHTE)...	-	9,74	1,0
WURSTWAREN.....	4 451	57,04	5,6	SPEISEEIS.....	-	8,87	0,9
SCHINKEN.....	613	12,25	1,2	BIENENHONIG, MARMELADE, OBSTKRAUT,	-	-	-
SPECK (GERAEUCHERT), RAUCHFLEISCH.	374	5,41	0,5	RUEBENSIRUP U.AE.....	-	5,50	0,5
FLEISCHKONSERVEN; TIEFGEFRORENES,	-	1,52	0,1	BIENENHONIG.....	267	2,25	0,2
TAFELFERTIG ZUBEREITETES FLEISCH..	-	3,57	0,4	MARMELADE, KONFITURE, GELEE, OBSTKR..	403	2,04	0,2
ANDERE FLEISCHERZEUGNISSE.....	-	-	-	BROTAUFSTRICH AUF NOUGATBASIS,	-	-	-
FISCHE UND FISCHFILETS, FRISCH ODER	405	5,08	0,5	RUEBENSIRUP, INVERTZUCKERCREME....	-	1,21	0,1
TIEFGEFROREN.....	-	3,47	0,3	ANDERE NAHRUNGSMITTEL (EINSCHL.	-	-	-
FISCHKONSERVEN.....	-	5,44	0,5	FERTIGGERICHTE).....	-	48,22	4,7
ANDERE FISCHERZEUGNISSE.....	-	-	-	MEHL, GRIESS U.AE.GETREIDEERZEUGN...	-	5,74	0,6
MILCH, MILCHERZEUGNISSE, EIER, SPEISE-	-	110,08	10,8	WEIZENMEHL.....	1 874	2,50	0,2
FETTE UND -OELE.....	-	-	-	REIS.....	430	1,56	0,2
TRINKMILCH (LITER)	17,8	18,88	1,9	GETREIDEKOERNER.....	-	0,59	0,1
KONDENSMILCH, MILCHPULVER.....	-	2,74	0,3	ERZEUGNISSE AUS SONST. GETREIDEART.	-	1,09	0,1
ANDERE MILCHERZEUGNISSE.....	-	22,12	2,2	TEIGWAREN UND NAEHRMITTEL SONST. ART	-	14,04	1,4
SAHNE.....	1 270	6,74	0,7	TEIGWAREN.....	843	3,70	0,4
JOGHURT (AUCH DICKMILCH).....	3 163	10,90	1,1	UEBRIGE NAEHRMITTEL.....	-	10,34	1,0
UEBRIGE MILCHERZEUGNISSE.....	-	4,48	0,4	GEMUERZE, SÖSSEN UND VERWANDTE	-	-	-
KAESE.....	3 855	36,34	3,6	BACK- UND SPEISEZUTATEN.....	-	10,84	1,1
FRISCHKAESE.....	1 599	6,77	0,7	SAEUGLINGS- UND KLEINKINDERNAHRUNG..	144	1,60	0,2
UEBRIGER KAESE.....	2 256	29,56	2,9	FERTIGGERICHTE FUER DEN VERZEH	-	-	-
EIER.....	-	10,31	1,0	AUSSERHALB VON GASTSTAETTEN U. AE..	-	16,01	1,6
EIER, FRISCH (STUECK)	45	10,28	1,0	GETRAENKE, TABAKWAREN.....	-	169,56	16,7
EIER, BEARBEITET.....	-	0,05	0,0	FRUCHT- U. GEM. SAEFTE, FRUCHTNEKTARE,	-	-	-
BUTTER (AUCH MILCHHALBFETT).....	1 698	13,28	1,3	-SIRUPE, -SAFTKONZENTRATE (LITER)	10,1	14,88	1,5
ANDERE SPEISEFETTE UND -OELE.....	1 832	6,41	0,6	ANDERE ALKOHOLFREIE GETRAEN. (LITER)	24,4	21,66	2,1
MARGARINE.....	1 216	3,67	0,4	TAFELWASSER (LITER)	14,9	10,92	1,1
SPEISEOLE PFLANZLICHEN URSPRUNGS.	417	1,98	0,2	KOFFEINHALTIGE LIMONADEN (LITER)	2,5	3,28	0,3
UEBRIGE SPEISEFETTE.....	199	0,76	0,1	FRUCHTSAFT- U. AND. ERFRISCHUNGS-	-	-	-
OBST, -ERZEUGNISSE (OHNE GETRAENKE)..	-	45,28	4,4	GETRAENKE (LITER)	6,9	7,46	0,7
KERNOBST, FRISCH.....	-	10,82	1,1	KAFFEEMITTEL U. TEEAENHL. ERZEUGNISSE	67	1,50	0,1
AEPFEL.....	3 721	9,16	0,9	KAFFEE.....	1 438	23,85	2,3
SONSTIGES FRISCHES KERNOBST.....	-	1,67	0,2	ROESTKAFFEE.....	1 409	22,59	2,2
STEINOBST, FRISCH.....	-	3,27	0,3	KAFFEE-EXTRAKTE.....	29	1,25	0,1
PFIRSICHE.....	734	2,15	0,2	TEE.....	95	3,39	0,3
KIRSCHEN.....	160	0,57	0,1	SPIRITUOSEN (LITER)	0,7	12,13	1,2
UEBRIGES FRISCHES STEINOBST.....	-	0,55	0,1	BIER (LITER)	13,3	23,15	2,3
BEEREN UND WEINTRAUBEN, FRISCH.....	-	6,09	0,6	TRAUBEN- UND FRUCHTWEINE (LITER)	5,3	37,80	3,7
ERDBEEREN.....	568	2,85	0,3	TRAUBENWEINE (LITER)	4,2	28,82	2,8
SONSTIGE FRISCHE BEEREN.....	-	0,59	0,1	TRAUBENSCHAUMWEINE (LITER)	0,9	8,60	0,8
WEINTRAUBEN.....	807	2,65	0,3	FRUCHTWEINE (LITER)	0,1	0,38	0,0
SUED- UND ZITRUSFRUECHTE, FRISCH...	-	16,05	1,6	TABAKWAREN.....	-	31,20	3,1
APFELSINEN, MANDARINEN, CLEMENT...	2 710	5,76	0,6	ZIGARETTEN (STUECK)	147	27,92	2,7
PAMPULMUSEN UND GRAPEFRUITS.....	208	0,65	0,1	ZIGARETTEN, ZIGARILL., STUMP. (STUECK)	4	1,47	0,1
SONSTIGE FR. ZITRUSFRUECHTE.....	318	1,06	0,1	RAUCH-, KAU- UND SCHNUPFTABAK.....	20	1,81	0,2
BANANEN.....	2 664	5,77	0,6	VERZEH VON SPEISEN UND GETRAENKEN	-	-	-
UEBRIGE FRISCHE SUEDFRUECHTE.....	-	2,82	0,3	IN KANTINEN, GASTSTAETTEN U. AE.....	-	269,18	26,4
SCHALEN- UND TROCKENOBST.....	-	5,60	0,5	VERZEH VON SPEISEN IN	-	-	-
SCHALENOBST.....	-	4,32	0,4	KANTINEN U. AE. (ANZAHL)	9	23,55	2,3
TROCKENOBST.....	-	1,28	0,1	VERZEH VON SPEISEN IN GASTSTAETTEN	-	-	-
OBSTKONSERVEN.....	-	2,86	0,3	U. AE. (NICHT IM URLAUB) (ANZAHL)	12	111,38	10,9
TIEFGEFRORENES OBST.....	-	0,35	0,0	VERZEH VON GETRAENKEN IN KANTINEN,	-	-	-
ANDERES VERARBEITETES OBST.....	-	0,24	0,0	GASTST. U. AE. (NICHT IM URLAUB)...	-	66,25	6,5
KARTOFFELN, GEMUESE, KARTOFFEL- UND	-	47,43	4,7	VERZEH VON SPEISEN UND GETRAENKEN	-	-	-
GEMUESEERZEUGNISSE (OHNE GETRAENKE)	-	-	-	IN HOTELS, GASTSTAETTEN U. AE. IM	-	-	-
KARTOFFELN, FRISCH (KILOGRAMM)	8,2	5,74	0,6	URLAUB (ANZAHL)	4	68,00	6,7
KARTOFFELERZEUGNISSE.....	841	4,06	0,4	SELBSTEINGEKAUFTE NAHRUNGSMITTEL,	-	-	-
SPEISEKOHLE, FRISCH.....	1 530	2,74	0,3	GETRAENKE UND TABAKWAREN IM	-	-	-
BLUMENKOHLE.....	668	1,29	0,1	URLAUB.....	-	41,79	4,1
UEBRIGER FRISCHER KOHLE.....	862	1,45	0,1	NACHRICHTLICH:	-	-	-
BLATT- UND STENGELGEMUESE, FRISCH..	1 270	7,30	0,7	VERPFLEGEKOSTENANTEIL BEI	-	-	-
FRUCHTGEMUESE, FRISCH.....	-	8,76	0,9	EINZEL- U. PAUSCHALREISEN (ANZAHL)	4	34,38	3,4
TOMATEN.....	1 188	4,08	0,4				
GURKEN.....	893	2,19	0,2				
UEBRIGES FRISCHES FRUCHTGEMUESE...	-	2,49	0,2				
ANDERES GEMUESE, FRISCH.....	2 537	6,56	0,6				
ZWIEBELGEMUESE.....	926	1,60	0,2				
SPEISEMOEHREN UND KAROTTEN.....	893	1,53	0,1				
UEBRIGES FRISCHES GEMUESE.....	718	3,43	0,3				
TIEFGEFRORENES GEMUESE.....	-	3,48	0,3				

\*) KAEUFE UND SACHENTNAHMEN AUS DEM EIGENEN BETRIEB, DEPUTATE U.AE. - 1) SYSTEMATIK DER EINNAHMEN UND AUSGABEN PRIVATER HAUSHALTE (AUSGABE 1983). - 2) SOWEIT IN DER VORSPALTE NICHT ANDERS ANGEZEIGT, IN GRAMM. - 3) EINSCHL. 30 PROZENT (NAHRUNGSMITTEL), 10 PROZENT (ALKOHOLFREIE GETRAENKE) BZN. 60 PROZENT (SONST. GETRAENKE, TABAKWAREN) DER SELBSTEINGEKAUFTE NAHRUNGSMITTEL, GETRAENKE UND TABAKWAREN IM URLAUB. - 4) KAFFEE, TEE UND ALKOHOLISCHE GETRAENKE.

1 AUFWENDUNGEN PRIVATER HAUSHALTE FUER NAHHRUNGSMITTEL, GETRAENKE UND TABAKWAREN JE HAUSHALT UND MONAT 1988  
NACH MONATLICHEM HAUSHALTSNETTOEINKOMMEN \*)

1.19 MONATLICHES HAUSHALTSNETTOEINKOMMEN VON 8 000 BIS UNTER 10 000 DM

ERFASSTE HAUSHALTE: 1 198

HOCHGERECHNETE HAUSHALTE IN 1 000: 783

WARE UND WARENGRUPPE <sup>1)</sup>	MENGE <sup>2)</sup>	DM	%	WARE UND WARENGRUPPE <sup>1)</sup>	MENGE <sup>2)</sup>	DM	%
NAHRUNGSMITTEL, GETRAENKE, TABAKWAREN	-	1 136,03	100,0	GEMUESEKONSERVEN.....	-	9,46	0,8
NAHRUNGSMITTEL 3).....	-	597,20	52,6	ANDERE GEMUESEERZEUGN. (O.-SAEFTE)...	-	0,60	0,1
ALKOHOLFREIE GETRAENKE 3).....	-	46,88	4,1	TROCKENE AUSGELOESTE HUELSENFRUE...	138	0,44	0,0
SONSTIGE GETRAENKE 4), TABAKWAREN 3)	-	179,38	15,8	SQJAEERZEUGNISSE.....	1	0,01	0,0
MAHLZEITEN AUSSER HAUS.....	-	312,58	27,5	SONSTIGE GEMUESEERZEUGNISSE.....	-	0,15	0,0
FLEISCH, -ERZEUGNISSE, FISCH, -ERZEUGN.	-	184,06	16,2	BROT UND ANDERE BACKWAREN.....	-	80,24	7,1
FLEISCH, FRISCH ODER TIEFGEFROREN..	4 921	59,11	5,2	BROT U. AND. BACKWAREN AUS BROTTTEIG.	-	50,68	4,5
RINDFLEISCH.....	1 709	26,35	2,3	WEISSBROT.....	1 193	4,90	0,4
KALBFLEISCH.....	129	2,41	0,2	GRAUBROT.....	7 502	25,53	2,2
SCHWEINEFLEISCH, AUCH FRISCH. SPECK	2 846	26,43	2,3	KNAECKEBROT.....	151	1,00	0,1
SCHAF- UND ZIEGENFLEISCH.....	106	1,53	0,1	UEBRIGE BACKWAREN AUS BROTTTEIG.....	-	19,26	1,7
WILDFLEISCH.....	106	1,97	0,2	FEINE BACKWAREN.....	-	16,53	1,5
SONSTIGES FLEISCH.....	26	0,42	0,0	DAUERBACKWAREN.....	-	13,03	1,1
GEFLUEGELFLEISCH (O. WILDGEFLUEGEL)	1 432	11,41	1,0	ZUCKER, SUESSWAREN, MARMELADE.....	-	49,75	4,4
HACKFLEISCH, INNEREIER.....	1 322	11,36	1,0	ZUCKER (RUEBEN- UND ROHRZUCKER).....	2 137	4,42	0,4
HACKFLEISCH.....	984	9,57	0,8	KAKAOERZEUGNISSE.....	242	1,62	0,1
INNEREIER U.A. SCHLACHTNEBENPROD..	338	1,79	0,2	SCHOKOLADEN U. SCHOKOLADENERZEUGN...	1 291	19,37	1,7
WURSTWAREN, SCHINKEN, SPECK U.AE...	5 625	79,50	7,0	ZUCKERWAREN (OHNE KAND. FRUECHTE)...	-	9,37	0,8
WURSTWAREN.....	4 487	59,06	5,2	SPEISEIS.....	-	8,37	0,7
SCHINKEN.....	688	14,05	1,2	BIENENHONIG, MARMELADE, OBSTKRAUT,	-	-	-
SPECK (GERAEUCHERT), RAUCHFLEISCH.	449	6,39	0,6	RUEBENSIRUP U.AE.....	-	6,59	0,6
FLEISCHKONSERVEN; TIEFGEFRORENES,	-	-	-	BIENENHONIG.....	313	3,05	0,3
TAFELFERTIG ZUBEREITETES FLEISCH..	-	2,31	0,2	MARMELADE, KONFITURE, GEELE, OBSTKR..	418	2,41	0,2
ANDERE FLEISCHERZEUGNISSE.....	-	3,82	0,3	BROTAUFSTRICH AUF NOUGATBASIS,	-	-	-
FISCHE UND FISCHFILETS, FRISCH ODER	-	-	-	RUEBENSIRUP, INVERTZUCKERCREME....	-	1,13	0,1
TIEFGEFROREN.....	466	6,13	0,5	ANDERE NAHRUNGSMITTEL (EINSCHL.	-	-	-
FISCHKONSERVEN.....	-	3,72	0,3	FERTIGGERICHTE).....	-	54,08	4,8
ANDERE FISCHERZEUGNISSE.....	-	6,69	0,6	MEHL, GRIESS U.AE. GETREIDEERZEUGN...	-	5,89	0,5
MILCH, MILCHERZEUGNISSE, EIER, SPEISE-	-	-	-	WEIZENMEHL.....	1 925	2,16	0,2
FETTE UND -OELE.....	-	114,51	10,1	REIS.....	420	1,60	0,1
TRINKMILCH (LITER)	17,7	18,99	1,7	GETREIDEKOERNER.....	-	0,57	0,1
KONDENSMILCH, MILCHPULVER.....	-	2,65	0,2	ERZEUGNISSE AUS SONST. GETREIDEART.	-	1,55	0,1
ANDERE MILCHERZEUGNISSE.....	-	21,87	1,9	TEIGWAREN UND NAEHRMITTEL SONST. ART	-	15,10	1,3
SAHNE.....	1 280	7,07	0,6	TEIGWAREN.....	939	3,97	0,3
JOGHURT (AUCH DICKMILCH).....	2 961	10,42	0,9	UEBRIGE NAEHRMITTEL.....	-	11,13	1,0
UEBRIGE MILCHERZEUGNISSE.....	-	4,38	0,4	GEWUERZE, SOSSEN UND VERWANDTE	-	-	-
KAESE.....	4 027	39,04	3,4	BACK- UND SPEISEZUTATEN.....	-	12,44	1,1
FRISCHKAESE.....	1 685	7,21	0,6	SAEUGLINGS- UND KLEINKINDERNAHRUNG..	180	2,00	0,2
UEBRIGER KAESE.....	2 342	31,83	2,8	FERTIGGERICHTE FUER DEN VERZEHR	-	-	-
EIER.....	-	10,65	0,9	AUSSERHALB VON GASTSTAETTEN U. AE..	-	18,66	1,6
EIER, FRISCH (STUECK)	45	10,57	0,9	GETRAENKE, TABAKWAREN.....	-	203,90	17,9
EIER, BEARBEITET.....	-	0,08	0,0	FRUCHT- U. GEM. SAEFTE, FRUCHTNEKTARE,	-	-	-
BUTTER (AUCH MILCHHALBFETT).....	1 822	14,50	1,3	-SIRUPE, -SAFTKONZENTRATE (LITER)	11,0	17,33	1,5
ANDERE SPEISEFETTE UND -OELE.....	1 766	6,81	0,6	ANDERE ALKOHOLFREIE GETRAEN. (LITER)	26,9	24,53	2,2
MARGARINE.....	1 045	3,50	0,3	TAFELWASSER (LITER)	15,2	11,21	1,0
SPEISEOELE PFLANZLICHEN URSPRUNGS.	491	2,32	0,2	KOFFEINHALTIGE LIMONADEN (LITER)	2,9	3,68	0,3
UEBRIGE SPEISEFETTE.....	230	0,99	0,1	FRUCHTSAFT- U. AND. ERFRISCHUNGS-	-	-	-
OBST, -ERZEUGNISSE (OHNE GETRAENKE)..	-	49,03	4,3	GETRAENKE (LITER)	8,8	9,64	0,8
KERNOBST, FRISCH.....	-	10,49	0,9	KAFFEEMITTEL U. TEEAENHL. ERZEUGNISSE	82	1,83	0,2
AEPFEL.....	4 197	8,96	0,8	KAFFEE.....	1 305	22,55	2,0
SONSTIGES FRISCHES KERNOBST.....	-	1,53	0,1	ROESTKAFFEE.....	1 276	21,14	1,9
STEINOBST, FRISCH.....	-	3,52	0,3	KAFFEE-EXTRAKTE.....	29	1,41	0,1
PFIRSICHE.....	742	2,26	0,2	TEE.....	83	3,18	0,3
KIRSCHEN.....	194	0,75	0,1	SPIRITUOSEN (LITER)	0,8	17,25	1,5
UEBRIGES FRISCHES STEINOBST.....	-	0,51	0,0	BIER (LITER)	18,1	28,43	2,5
BEEREN UND WEINTRAUBEN, FRISCH.....	-	7,32	0,6	TRAUBEN- UND FRUCHTWEINE (LITER)	7,4	57,44	5,1
ERDBEEREN.....	711	3,46	0,3	TRAUBENWEINE (LITER)	6,0	44,24	3,9
SONSTIGE FRISCHE BEEREN.....	-	0,92	0,1	TRAUBENSCHAUMWEINE (LITER)	1,2	12,92	1,1
WEINTRAUBEN.....	824	2,94	0,3	FRUCHTWEINE (LITER)	0,1	0,28	0,0
SUED- UND ZITRUSFRUECHTE, FRISCH..	-	17,14	1,5	TABAKWAREN.....	-	31,35	2,8
APFELSINEN, MANDARINEN, CLEMENT...	2 804	6,15	0,5	ZIGARETTEN (STUECK)	150	27,97	2,5
PAMPELMUSEN UND GRAPEFRUITS.....	373	1,05	0,1	ZIGARREN, ZIGARILL, STUMP. (STUECK)	3	1,34	0,1
SONSTIGE FR. ZITRUSFRUECHTE.....	325	1,05	0,1	RAUCH-, KAU- UND SCHNUPFTABAK.....	21	2,04	0,2
BANANEN.....	2 631	5,88	0,5	VERZEHR VON SPEISEN UND GETRAENKEN	-	-	-
UEBRIGE FRISCHE SUEDFRUECHTE.....	-	3,02	0,3	IN KANTINEN, GASTSTAETTEN U. AE.....	-	312,58	27,5
SCHALEN- UND TROCKENOBST.....	-	6,45	0,6	VERZEHR VON SPEISEN IN	-	-	-
SCHALENOBST.....	-	4,99	0,4	KANTINEN U. AE. (ANZAHL)	8	24,56	2,2
TROCKENOBST.....	-	1,46	0,1	VERZEHR VON SPEISEN IN GASTSTAETTEN	-	-	-
OBSTKONSERVEN.....	-	3,14	0,3	U. AE. (NICHT IM URLAUB) (ANZAHL)	12	125,41	11,0
TIEFGEFRORENES OBST.....	-	0,70	0,1	VERZEHR VON GETRAENKEN IN KANTINEN,	-	-	-
ANDERES VERARBEITETES OBST.....	-	0,27	0,0	GASTST. U. AE. (NICHT IM URLAUB)...	-	83,49	7,3
KARTOFFELN, GEMUESE, KARTOFFEL- UND	-	-	-	VERZEHR VON SPEISEN UND GETRAENKEN	-	-	-
GEMUESEERZEUGNISSE (OHNE GETRAENKE)	-	55,96	4,9	IN HOTELS, GASTSTAETTEN U. AE. IM	-	-	-
KARTOFFELN, FRISCH (KILOGRAMM)	7,6	5,82	0,5	URLAUB (ANZAHL)	10	79,12	7,0
KARTOFFELERZEUGNISSE.....	775	4,34	0,4	SELBSTEINGEKAUFTE NAHRUNGSMITTEL,	-	-	-
SPEISEKOHLE, FRISCH.....	1 672	3,30	0,3	GETRAENKE UND TABAKWAREN IM	-	-	-
BLUMENKOHLE.....	637	1,36	0,1	URLAUB.....	-	31,95	2,8
UEBRIGER FRISCHER KOHLE.....	1 035	1,93	0,2	NACHRICHTLICH:	-	-	-
BLATT- UND STENGELGEMUESE, FRISCH..	1 745	10,50	0,9	VERPFLLEGUNGSKOSTENANTEIL BEI	-	-	-
FRUCHTGEMUESE, FRISCH.....	-	10,43	0,9	EINZEL- U. PAUSCHALREISEN (ANZAHL)	3	29,39	2,6
TOMATEN.....	1 483	5,00	0,4				
GURKEN.....	953	2,29	0,2				
UEBRIGES FRISCHES FRUCHTGEMUESE...	-	3,13	0,3				
ANDERES GEMUESE, FRISCH.....	2 806	7,78	0,7				
ZWIEBELGEMUESE.....	1 007	1,81	0,2				
SPEISEMOEHREN UND KAROTTEN.....	943	1,57	0,1				
UEBRIGES FRISCHES GEMUESE.....	856	4,40	0,4				
TIEFGEFRORENES GEMUESE.....	-	3,72	0,3				

\*) KAEUFE UND SACHENTNAHMEN AUS DEM EIGENEN BETRIEB, DEPUTATE U.AE. - 1) SYSTEMATIK DER EINKAUFEN UND AUSGABEN PRIVATER HAUSHALTE (AUSGABE 1983). - 2) SOWEIT IN DER VORSPALTE NICHT ANDERS ANGEZEIGT, IN GRAMM. - 3) EINSCHL. 30 PROZENT (NAHRUNGSMITTEL), 10 PROZENT (ALKOHOLFREIE GETRAENKE) BZW. 60 PROZENT (SONST. GETRAENKE, TABAKWAREN) DER SELBSTEINGEKAUFTE NAHRUNGSMITTEL, GETRAENKE UND TABAKWAREN IM URLAUB. - 4) KAFFEE, TEE UND ALKOHOLISCHE GETRAENKE.

1 AUFWENDUNGEN PRIVATER HAUSHALTE FUER NAHRUNGSMITTEL, GETRAENKE UND TABAKWAREN JE HAUSHALT UND MONAT 1988  
NACH MONATLICHEM HAUSHALTSNETTOEINKOMMEN \*)

1.20 MONATLICHES HAUSHALTSNETTOEINKOMMEN VON 10 000 BIS UNTER 25 000 DM

ERFASSTE HAUSHALTE: 604

HOCHGERECHNETE HAUSHALTE IN 1 000: 516

WARE UND WARENGRUPPE	MENGE	DM	%	WARE UND WARENGRUPPE	MENGE	DM	%
NAHRUNGSMITTEL, GETRAENKE, TABAKWAREN	-	1 297,16	100,0	GEMUESEKONSERVEN.....	-	9,44	0,7
NAHRUNGSMITTEL 3).....	-	644,49	49,7	ANDERE GEMUESEERZEUGN. (O.-SAEFTE)...	-	0,27	0,0
ALKOHOLFREIE GETRAENKE 3).....	-	46,43	3,6	TROCKENE AUSGELOESTE HUELSENFRUE...	61	0,21	0,0
SONSTIGE GETRAENKE 4), TABAKWAREN 3)	-	177,81	13,7	SOJAERZEUGNISSE.....	1	0,01	0,0
MAHLZEITEN AUSSER HAUS.....	-	428,43	33,0	SONSTIGE GEMUESEERZEUGNISSE.....	-	0,05	0,0
FLEISCH, -ERZEUGNISSE, FISCH, -ERZEUGN.	-	201,94	15,6	BROT UND ANDERE BACKWAREN.....	-	81,04	6,2
FLEISCH, FRISCH ODER TIEFGEFROREN..	5 306	67,86	5,2	BROT U. AND. BACKWAREN AUS BROTTIEG.	-	49,50	3,8
RINDFLEISCH.....	1 815	30,50	2,4	WEISSBROT.....	1 284	5,25	0,4
KALBFLEISCH.....	178	3,23	0,2	GRAUBROT.....	6 898	24,55	1,9
SCHWEINFLEISCH, AUCH FRISCH. SPECK	2 929	28,45	2,2	KNAECKEBROT.....	198	1,25	0,1
SCHAF- UND ZIEGENFLEISCH.....	250	3,30	0,3	UEBRIGE BACKWAREN AUS BROTTIEG.....	-	18,44	1,4
WILDFLEISCH.....	95	1,86	0,1	FEINE BACKWAREN.....	-	19,56	1,5
SONSTIGES FLEISCH.....	39	0,51	0,0	DAUERBACKWAREN.....	-	11,98	0,9
GEFLUEGELFLEISCH (O. WILDGEFLUEGEL)	1 604	14,32	1,1	ZUCKER, SUESSWAREN, MARMLADE.....	-	52,05	4,0
HACKFLEISCH, INNEREIEN.....	1 340	11,82	0,9	ZUCKER (RUEBEN- UND ROHRZUCKER)....	2 044	4,12	0,3
HACKFLEISCH.....	1 016	9,98	0,8	KAKAOERZEUGNISSE.....	181	1,22	0,1
INNEREIEN U.A. SCHLACHTNEBENPROD..	324	1,84	0,1	SCHOKOLADEN U. SCHOKOLADENERZEUGN...	1 273	19,90	1,5
WURSTWAREN, SCHINKEN, SPECK U.AE...	5 586	82,50	6,4	ZUCKERWAREN (OHNE KAND. FRUECHTE)...	-	9,47	0,7
WURSTWAREN.....	4 457	60,49	4,7	SPEISEEIS.....	-	8,68	0,7
SCHINKEN.....	755	16,50	1,3	BIENENHONIG, MARMLADE, OBSTKRAUT,	-	-	-
SPECK (GERAEUCHERT), RAUCHFLEISCH.	375	5,51	0,4	RUEBENSIRUP U.AE.....	-	8,67	0,7
FLEISCHKONSERVEN; TIEFGEFRORENES,	-	2,41	0,2	BIENENHONIG.....	323	3,55	0,3
TAFELFERTIG ZUBEREITETES FLEISCH..	-	4,60	0,4	MARMLADE, KONFITURE, GELEE, OBSTKR..	664	3,90	0,3
ANDERE FLEISCHERZEUGNISSE.....	-	-	-	BROTAUFSTRICH AUF NOUGATBASIS,	-	-	-
FISCHE UND FISCHFILETS, FRISCH ODER	-	-	-	RUEBENSIRUP, INVERTZUCKERCREME....	-	1,21	0,1
TIEFGEFROREN.....	485	6,27	0,5	ANDERE NAHRUNGSMITTEL (EINSCHL.	-	-	-
FISCHKONSERVEN.....	-	5,34	0,4	FERTIGGERICHTE).....	-	56,88	4,4
ANDERE FISCHERZEUGNISSE.....	-	6,81	0,5	MEHL, GRIESS U.AE.GETREIDEERZEUGN...	-	5,54	0,4
MILCH,MILCHERZEUGNISSE,EIER,SPEISE-	-	118,30	9,1	WEIZENMEHL.....	1 551	1,77	0,1
FETTE UND -OELE.....	-	-	-	REIS.....	523	2,04	0,2
TRINKMILCH (LITER)	17,2	19,06	1,5	GETREIDEKOERNER.....	-	0,42	0,0
KONDENSMILCH, MILCHPULVER.....	-	2,80	0,2	ERZEUGNISSE AUS SONST. GETREIDEART.	-	1,32	0,1
ANDERE MILCHERZEUGNISSE.....	-	20,73	1,6	TEIGWAREN UND NAEHRMITTEL SONST. ART.	-	15,37	1,2
SAHNE.....	1 194	6,71	0,5	TEIGWAREN.....	851	3,84	0,3
JOGHURT (AUCH DICKMILCH).....	2 869	9,74	0,8	UEBRIGE NAEHRMITTEL.....	-	11,53	0,9
UEBRIGE MILCHERZEUGNISSE.....	-	4,28	0,3	GEHUERZE, SÖSSEN UND VERWANDTE	-	-	-
KAESE.....	4 194	43,77	3,4	BACK- UND SPEISEZUTATEN.....	-	12,19	0,9
FRISCHKAESE.....	1 686	7,45	0,6	SAEUGLINGS- UND KLEINKINDERNAHRUNG..	203	2,26	0,2
UEBRIGER KAESE.....	2 508	36,32	2,8	FERTIGGERICHTE FUER DEN VERZEHR	-	-	-
EIER.....	-	11,12	0,9	AUSSERHALB VON GASTSTAETTEN U. AE..	-	21,51	1,7
EIER, FRISCH (STUECK)	45	11,06	0,9	GETRAENKE, TABAKWAREN.....	-	184,83	14,2
EIER, BEARBEITET.....	-	0,06	0,0	FRUCHT- U.GEM.SAEFTE,FRUCHTNEKTARE,	-	-	-
BUTTER (AUCH MILCHHALBFETT).....	1 784	14,38	1,1	-SIRUPE, -SAFTKONZENTRATE (LITER)	9,5	16,22	1,3
ANDERE SPEISEFETTE UND -OELE.....	1 581	6,44	0,5	ANDERE ALKOHOLFREIE GETRAEN. (LITER)	25,8	22,72	1,8
MARGARINE.....	976	3,26	0,3	TAFELWASSER (LITER)	16,5	12,40	1,0
SPEISEOELE PFLANZLICHEN URSPRUNGS.	433	2,37	0,2	KOFFEINHALTIGE LIMONADEN (LITER)	2,2	2,81	0,2
UEBRIGE SPEISEFETTE.....	172	0,80	0,1	FRUCHTSAFT- U. AND. ERFRISCHUNGS-	-	-	-
OBST, -ERZEUGNISSE (OHNE GETRAENKE)..	-	55,21	4,3	GETRAENKE (LITER)	7,1	7,51	0,6
KERNOBST, FRISCH.....	-	11,07	0,9	KAFFEEMITTEL U.TEEAENHL. ERZEUGNISSE	98	1,86	0,1
AEPFEL.....	3 732	9,29	0,7	KAFFEE.....	1 410	24,47	1,9
SONSTIGES FRISCHES KERNOBST.....	-	1,78	0,1	ROESTKAFFEE.....	1 379	22,99	1,8
STEINOBST, FRISCH.....	-	4,61	0,4	KAFFEE-EXTRAKTE.....	31	1,48	0,1
PFIRSICHE.....	804	2,63	0,2	TEE.....	97	4,03	0,3
KIRSCHEN.....	248	1,01	0,1	SPIRITUOSEN (LITER)	0,8	17,12	1,3
UEBRIGES FRISCHES STEINOBST.....	-	0,97	0,1	BIER (LITER)	14,0	24,98	1,9
BEEREN UND WEINTRAUBEN, FRISCH....	-	8,43	0,7	TRAUBEN- UND FRUCHTWEINE (LITER)	5,9	46,76	3,6
ERDBEEREN.....	802	3,79	0,3	TRAUBENWEINE (LITER)	4,2	31,02	2,4
SONSTIGE FRISCHE BEEREN.....	-	0,85	0,1	TRAUBENSCHAUMWEINE (LITER)	1,4	15,12	1,2
WEINTRAUBEN.....	999	3,80	0,3	FRUCHTWEINE (LITER)	0,3	0,63	0,0
SUED- UND ZITRUSFRUECHTE, FRISCH...	-	20,33	1,6	TABAKWAREN.....	-	26,66	2,1
APFELSINEN, MANDARINEN, CLEMENT...	3 174	7,63	0,6	ZIGARETTEN (STUECK)	120	22,57	1,7
PAMPPELMUSEN UND GRAPEFRUITS.....	293	0,81	0,1	ZIGARETTEN, ZIGARILL., STUMP. (STUECK)	5	3,17	0,2
SONSTIGE FR. ZITRUSFRUECHTE.....	357	1,30	0,1	RAUCH-, KAU- UND SCHNUPFTABAK.....	9	0,93	0,1
BANANEN.....	2 669	6,17	0,5	VERZEHR VON SPEISEN UND GETRAENKEN	-	-	-
UEBRIGE FRISCHE SUEDFRUECHTE.....	-	4,42	0,3	IN KANTINEN, GASTSTAETTEN U. AE.....	-	428,43	33,0
SCHALEN- UND TROCKENOBST.....	-	5,97	0,5	VERZEHR VON SPEISEN IN	-	-	-
SCHALENOBST.....	-	4,31	0,3	KANTINEN U. AE. (ANZAHL)	6	19,83	1,5
TROCKENOBST.....	-	1,67	0,1	VERZEHR VON SPEISEN IN GASTSTAETTEN	-	-	-
OBSTKONSERVEN.....	-	3,77	0,3	U. AE. (NICHT IM URLAUB) (ANZAHL)	15	189,97	14,6
TIEFGEFRORENES OBST.....	-	0,75	0,1	VERZEHR VON GETRAENKEN IN KANTINEN,	-	-	-
ANDERES VERARBEITETES OBST.....	-	0,27	0,0	GASTST. U. AE. (NICHT IM URLAUB)...	-	93,19	7,2
KARTOFFELN, GEMUESE, KARTOFFEL- UND	-	-	-	VERZEHR VON SPEISEN UND GETRAENKEN	-	-	-
GEMUESEERZEUGNISSE (OHNE GETRAENKE)	-	62,18	4,8	IN HOTELS, GASTSTAETTEN U. AE. IM	-	-	-
KARTOFFELN, FRISCH (KILOGRAMM)	11,9	6,86	0,5	URLAUB (ANZAHL)	19	125,44	9,7
KARTOFFELERZEUGNISSE.....	845	4,38	0,3	SELBSTEINGEKAUFTE NAHRUNGSMITTEL,	-	-	-
SPEISEKOHL, FRISCH.....	1 690	3,58	0,3	GETRAENKE UND TABAKWAREN IM	-	-	-
BLUMENKOHL.....	707	1,47	0,1	URLAUB.....	-	56,31	4,3
UEBRIGER FISCHER KOHL.....	982	2,11	0,2	NACHRICHTLICH:	-	-	-
BLATT- UND STENGELGEMUESE, FRISCH..	1 985	12,91	1,0	VERPFLEGEKOSTENANTEIL BEI	-	-	-
FRUCHTGEMUESE, FRISCH.....	-	11,48	0,9	EINZEL- U. PAUSCHALREISEN (ANZAHL)	5	41,21	3,2
TOMATEN.....	1 554	5,60	0,4				
GURKEN.....	935	2,45	0,2				
UEBRIGES FRISCHES FRUCHTGEMUESE...	-	3,43	0,3				
ANDERES GEMUESE, FRISCH.....	2 923	9,17	0,7				
ZWIEBELGEMUESE.....	870	1,78	0,1				
SPEISEMOEHREN UND KAROTTEN.....	1 005	1,95	0,2				
UEBRIGES FRISCHES GEMUESE.....	1 048	5,44	0,4				
TIEFGEFRORENES GEMUESE.....	-	4,09	0,3				

\*) KAEUFE UND SACHENTNAHMEN AUS DEM EIGENEN BETRIEB, DEPUTATE U.AE. - 1) SYSTEMATIK DER EINKUEN UND AUSGABEN PRIVATER HAUSHALTE (AUSGABE 1983). - 2) SOWEIT IN DER VORSPALTE NICHT ANDERS ANGEZEIGT, IN GRAMM. - 3) EINSCHL. 30 PROZENT (NAHRUNGSMITTEL), 10 PROZENT (ALKOHOLFREIE GETRAENKE) BZW. 60 PROZENT (SONST. GETRAENKE, TABAKWAREN) DER SELBSTEINGEKAUFTEN NAHRUNGSMITTEL, GETRAENKE UND TABAKWAREN IM URLAUB. - 4) KAFFEE, TEE UND ALKOHOLISCHE GETRAENKE.

2 AUFWENDUNGEN PRIVATER HAUSHALTE FUER NAHRUNGSMITTEL, GETRAENKE UND TABAKWAREN JE HAUSHALT UND MONAT 1988  
NACH HAUSHALTSTYP UND ALTER DER KINDER \*)

2.1 HAUSHALTSTYP: ALLEINLEBENDER MANN

ERFASSTE HAUSHALTE: 1 198

HOCHGERECHNETE HAUSHALTE IN 1 000: 3 103

WARE UND WARENGRUPPE	MENGE	DM	%	WARE UND WARENGRUPPE	MENGE	DM	%
NAHRUNGSMITTEL, GETRAENKE, TABAKWAREN	-	457,49	100,0	GEMUESEKONSERVEN.....	-	3,30	0,7
NAHRUNGSMITTEL 3).....	-	186,26	40,7	ANDERE GEMUESEERZEUGN. (O.-SAEFTE)...	-	0,05	0,0
ALKOHOLFREIE GETRAENKE 3).....	-	14,08	3,1	TROCKENE AUSGELOESTE HUELSENFRUE...	14	0,04	0,0
SONSTIGE GETRAENKE 4), TABAKWAREN 3)	-	92,29	20,2	SOJAERZEUGNISSE.....	-	-	-
MAHLZEITEN AUSSER HAUS.....	-	164,86	36,0	SONSTIGE GEMUESEERZEUGNISSE.....	-	0,01	0,0
FLEISCH,-ERZEUGNISSE,FISCH,-ERZEUGN.	-	50,01	10,9	BROT UND ANDERE BACKWAREN.....	-	28,39	6,2
FLEISCH, FRISCH ODER TIEFGEFROREN..	1 278	12,79	2,8	BROT U. AND. BACKWAREN AUS BROTTIEG.	-	18,82	4,1
RINDFLEISCH.....	336	4,44	1,0	WEISSBROT.....	424	1,63	0,4
KALBFLEISCH.....	8	0,12	0,0	GRAUBROT.....	3 484	11,30	2,5
SCHWEINEFLEISCH, AUCH FRISCH.SPECK	911	7,81	1,7	KNAECKEBROT.....	40	0,23	0,1
SCHAF- UND ZIEGENFLEISCH.....	9	0,14	0,0	UEBRIGE BACKWAREN AUS BROTTIEG.....	-	5,66	1,2
WILDFLEISCH.....	7	0,19	0,0	FEINE BACKWAREN.....	-	6,19	1,4
SONSTIGES FLEISCH.....	8	0,10	0,0	DAUERBACKWAREN.....	-	3,38	0,7
GEFLUEGELFLEISCH (O. WILDGEFLUEGEL)	349	2,49	0,5	ZUCKER, SUESSWAREN, MARMLADE.....	-	13,20	2,9
HACKFLEISCH, INNEREIER.....	273	2,25	0,5	ZUCKER (RUEBEN- UND ROHRZUCKER).....	582	1,25	0,3
HACKFLEISCH.....	184	1,78	0,4	KAKAOERZEUGNISSE.....	58	0,37	0,1
INNEREIER U.A. SCHLACHTNEBENPROD..	90	0,47	0,1	SCHOKOLADEN U. SCHOKOLADENERZEUGN...	384	5,15	1,1
WURSTWAREN, SCHINKEN, SPECK U.AE...	2 062	24,75	5,4	ZUCKERWAREN (OHNE KAND. FRUECHTE)...	-	1,98	0,4
WURSTWAREN.....	1 693	19,56	4,3	SPEISEIS.....	-	1,53	0,3
SCHINKEN.....	181	3,20	0,7	BIENENHONIG, MARMLADE, OBSTKRAUT,	-	-	-
SPECK (GERAEUCHERT), RAUCHFLEISCH.	188	1,99	0,4	RUEBENSIRUP U.AE.....	-	2,92	0,6
FLEISCHKONSERVEN; TIEFGEFRORENES,	-	1,65	0,4	BIENENHONIG.....	167	1,36	0,3
TAFELFERTIG ZUBEREITETES FLEISCH..	-	1,10	0,2	MARMLADE, KONFITURE, GELEE, OBSTKR..	251	1,34	0,3
ANDERE FLEISCHERZEUGNISSE.....	-	-	-	BROTAUFSTRICH AUF NOUGATBASIS,	-	-	-
FISCHE UND FISCHFILETS, FRISCH ODER	-	-	-	RUEBENSIRUP, INVERTZUCKERCREME....	-	0,22	0,0
TIEFGEFROREN.....	100	1,14	0,2	ANDERE NAHRUNGSMITTEL (EINSCHL.	-	-	-
FISCHKONSERVEN.....	-	2,19	0,5	FERTIGGERICHTE).....	-	30,08	6,6
ANDERE FISCHERZEUGNISSE.....	-	1,65	0,4	MEHL, GRIESS U.AE.GETREIDEERZEUGN...	-	1,29	0,3
MILCH,MILCHERZEUGNISSE,EIER,SPEISE-	-	33,93	7,4	WEIZENMEHL.....	222	0,29	0,1
FETTE UND -OELE.....	-	-	-	REIS.....	136	0,47	0,1
TRINKMILCH (LITER)	5,3	5,64	1,2	GETREIDEKORNER.....	-	0,07	0,0
KONDENSMILCH, MILCHPULVER.....	-	1,72	0,4	ERZEUGNISSE AUS SONST. GETREIDEART.	-	0,45	0,1
ANDERE MILCHERZEUGNISSE.....	-	5,45	1,2	TEIGWAREN UND NAEHRMITTEL SONST. ART	-	3,66	0,8
SAHNE.....	150	0,84	0,2	TEIGWAREN.....	333	1,19	0,3
JOGHURT (AUCH DICKMILCH).....	884	3,01	0,7	UEBRIGE NAEHRMITTEL.....	-	2,47	0,5
UEBRIGE MILCHERZEUGNISSE.....	-	1,59	0,3	GEWUERZE, SOESSEN UND VERWANDTE	-	-	-
KAESE.....	1 065	10,14	2,2	BACK- UND SPEISEZUTATEN.....	-	3,47	0,8
FRISCHKAESE.....	385	1,73	0,4	SAEUGLINGS- UND KLEINKINDERNNAHRUNG..	2	0,02	0,0
UEBRIGER KAESE.....	681	8,41	1,8	FERTIGGERICHTE FUER DEN VERZEH	-	-	-
EIER.....	-	3,41	0,7	AUSSERHALB VON GASTSTAETTEN U. AE..	-	21,64	4,7
EIER, FRISCH (STUECK)	15	3,40	0,7	GETRAENKE, TABAKWAREN.....	-	98,57	21,5
EIER, BEARBEITET.....	-	0,01	0,0	FRUCHT- U.GEM.SAEFTE,FRUCHTNEKTARE,	-	-	-
BUTTER (AUCH MILCHHALBFETT).....	554	4,51	1,0	-SIRUPE, -SAFTKONZENTRATE (LITER)	2,5	4,07	0,9
ANDERE SPEISEFETTE UND -OELE.....	870	3,06	0,7	ANDERE ALKOHOLFREIE GETRAEN. (LITER)	8,9	8,26	1,8
MARGARINE.....	643	2,07	0,5	TAFELWASSER (LITER)	5,7	4,48	1,0
SPEISEOELE PFLANZLICHEN URSPRUNGS.	161	0,69	0,1	KOFFEINHALTIGE LIMONADEN (LITER)	1,4	1,80	0,4
UEBRIGE SPEISEFETTE.....	66	0,30	0,1	FRUCHTSAFT- U. AND. ERFRISCHUNGS-	-	-	-
OBST,-ERZEUGNISSE (OHNE GETRAENKE)...	-	13,70	3,0	GETRAENKE (LITER)	1,7	1,97	0,4
KERNOBST, FRISCH.....	-	4,04	0,9	KAFFEEMITTEL U.TEEAENHL. ERZEUGNISSE	30	0,62	0,1
AEPFEL.....	1 456	3,61	0,8	KAFFEE.....	588	10,66	2,3
SONSTIGES FRISCHES KERNOBST.....	-	0,43	0,1	ROESTKAFFEE.....	561	9,26	2,0
STEINOBST, FRISCH.....	-	1,00	0,2	KAFFEE-EXTRAKTE.....	27	1,40	0,3
PFIIRSICHE.....	199	0,64	0,1	TEE.....	39	1,19	0,3
KIRSCHEN.....	36	0,22	0,0	SPIRITUOSEN (LITER)	0,5	8,48	1,9
UEBRIGES FRISCHES STEINOBST.....	-	0,13	0,0	BIER (LITER)	8,9	15,53	3,4
BEEREN UND WEINTRAUBEN, FRISCH....	-	1,60	0,3	TRAUBEN- UND FRUCHTWEINE (LITER)	2,0	15,07	3,3
ERDBEEREN.....	103	0,58	0,1	TRAUBENWEINE (LITER)	1,6	11,29	2,5
SONSTIGE FRISCHE BEEREN.....	-	0,03	0,0	TRAUBENSCHAUMWEINE (LITER)	0,4	3,62	0,8
WEINTRAUBEN.....	302	0,99	0,2	FRUCHTWEINE (LITER)	0,1	0,16	0,0
SUED- UND ZITRUSFRUECHTE, FRISCH...	-	4,92	1,1	TABAKWAREN.....	-	34,67	7,6
APFELSINEN, MANDARINEN, CLEMENT...	862	1,85	0,4	ZIGARETTEN (STUECK)	157	28,90	6,3
PAMPELMUSEN UND GRAPEFRUITS.....	83	0,25	0,1	ZIGAREN, ZIGARILL., STUMP. (STUECK)	3	1,24	0,3
SONSTIGE FR. ZITRUSFRUECHTE.....	66	0,22	0,0	RAUCH-, KAU- UND SCHNUPFTABAK.....	59	4,53	1,0
BANANEN.....	820	1,97	0,4	VERZEH VON SPEISEN UND GETRAENKEN	-	-	-
UEBRIGE FRISCHE SUEDFRUECHTE.....	-	0,63	0,1	IN KANTINEN, GASTSTAETTEN U. AE.....	-	164,86	36,0
SCHALEN- UND TROCKENOBST.....	-	0,94	0,2	VERZEH VON SPEISEN IN	-	-	-
SCHALENOBST.....	-	0,75	0,2	KANTINEN U. AE. (ANZAHL)	7	23,98	5,2
TROCKENOBST.....	-	0,18	0,0	VERZEH VON SPEISEN IN GASTSTAETTEN	-	-	-
OBSTKONSERVEN.....	-	1,10	0,2	U. AE. (NICHT IM URLAUB) (ANZAHL)	9	63,71	13,9
TIEFGEFRORENES OBST.....	-	0,04	0,0	VERZEH VON GETRAENKEN IN KANTINEN,	-	-	-
ANDERES VERARBEITETES OBST.....	-	0,07	0,0	GASTST. U. AE. (NICHT IM URLAUB)...	-	52,65	11,5
KARTOFFELN, GEMUESE, KARTOFFEL- UND	-	-	-	VERZEH VON SPEISEN UND GETRAENKEN	-	-	-
GEMUESEERZEUGNISSE (OHNE GETRAENKE)	-	13,60	3,0	IN HOTELS, GASTSTAETTEN U. AE. IM	-	-	-
KARTOFFELN, FRISCH (KILOGRAMM)	2,8	2,18	0,5	URLAUB (ANZAHL)	1	24,51	5,4
KARTOFFELERZEUGNISSE.....	249	1,46	0,3	SELBSTEINGEKaufTE NAHRUNGSMITTEL,	-	-	-
SPEISEKOEHL, FRISCH.....	321	0,65	0,1	GETRAENKE UND TABAKWAREN IM	-	-	-
BLUMENKOEHL.....	171	0,35	0,1	URLAUB.....	-	11,14	2,4
UEBRIGER FRISCHER KOEHL.....	150	0,30	0,1	NACHRICHTLICH:	-	-	-
BLATT- UND STENGELGEMUESE, FRISCH..	244	1,40	0,3	VERPFLEGEKOSTENANTEIL BEI	-	-	-
FRUCHTGEMUESE, FRISCH.....	-	2,41	0,5	EINZEL- U. PAUSCHALREISEN (ANZAHL)	1	8,88	1,9
TOMATEN.....	382	1,32	0,3				
GURKEN.....	244	0,57	0,1				
UEBRIGES FRISCHES FRUCHTGEMUESE...	-	0,52	0,1				
ANDERES GEMUESE, FRISCH.....	657	1,53	0,3				
ZWIEBELGEMUESE.....	412	0,70	0,2				
SPEISEMOEHREN UND KAROTTEN.....	106	0,19	0,0				
UEBRIGES FRISCHES GEMUESE.....	139	0,64	0,1				
TIEFGEFRORENES GEMUESE.....	-	0,62	0,1				

\*) KAEUFE UND SACHENTNAHMEN AUS DEM EIGENEN BETRIEB, DEPUTATE U.AE. - 1) SYSTEMATIK DER EINNAHMEN UND AUSGABEN PRIVATER HAUSHALTE (AUSGABE 1983). - 2) SOWEIT IN DER VORSPALTE NICHT ANDERS ANGEZEIGT, IN GRAMM. - 3) EINSCHL. 30 PROZENT (NAHRUNGSMITTEL), 10 PROZENT (ALKOHOLFREIE GETRAENKE) BZGL. 60 PROZENT (SONST. GETRAENKE, TABAKWAREN) DER SELBSTEINGEKaufTEN NAHRUNGSMITTEL, GETRAENKE UND TABAKWAREN IM URLAUB. - 4) KAFFEE, TEE UND ALKOHOLISCHE GETRAENKE.



2 AUFWENDUNGEN PRIVATER HAUSHALTE FUER NAHRUNGSMITTEL, GETRAENKE UND TABAKWAREN JE HAUSHALT UND MONAT 1988  
NACH HAUSHALTSTYP UND ALTER DER KINDER \*)

2.2 HAUSHALTSTYP: ALLEINLEBENDE FRAU

ERFASSTE HAUSHALTE: 1 389

HOCHGERECHNETE HAUSHALTE IN 1 000: 5 196

WARE UND WARENGRUPPE <sup>1)</sup>	MENGE <sup>2)</sup>	DM	%	WARE UND WARENGRUPPE <sup>1)</sup>	MENGE <sup>2)</sup>	DM	%
NAHRUNGSMITTEL, GETRAENKE, TABAKWAREN	-	331,72	100,0	GEMUESEKONSERVEN.....	-	3,40	1,0
NAHRUNGSMITTEL 3).....	-	191,82	57,8	ANDERE GEMUESEERZEUGN. (D.-SAEFTE)...	-	0,11	0,0
ALKOHOLFREIE GETRAENKE 3).....	-	12,44	3,8	TROCKENE AUSGELOESTE HUELSENFRUE...	25	0,06	0,0
SONSTIGE GETRAENKE 4), TABAKWAREN 3)	-	49,23	14,8	SOJAERZEUGNISSE.....	-	0,01	0,0
MAHLZEITEN AUSSER HAUS.....	-	78,23	23,6	SONSTIGE GEMUESEERZEUGNISSE.....	-	0,04	0,0
FLEISCH, -ERZEUGNISSE, FISCH, -ERZEUGN.	-	49,59	14,9	BROT UND ANDERE BACKWAREN.....	-	29,23	8,8
FLEISCH, FRISCH ODER TIEFGEFROREN..	1 423	15,15	4,6	BROT U. AND. BACKWAREN AUS BROTTIEG.	-	17,20	5,2
RINDFLEISCH.....	559	6,97	2,1	WEISSBROT.....	398	1,88	0,5
KALBFLEISCH.....	21	0,41	0,1	GRAUBROT.....	2 812	9,86	3,0
SCHWEINFLEISCH, AUCH FRISCH.SPECK	806	7,19	2,2	KNAECKEBROT.....	101	0,59	0,2
SCHAF- UND ZIEGENFLEISCH.....	18	0,29	0,1	UEBRIGE BACKWAREN AUS BROTTIEG.....	-	5,07	1,5
WILDFLEISCH.....	10	0,20	0,1	FEINE BACKWAREN.....	-	7,62	2,3
SONSTIGES FLEISCH.....	8	0,10	0,0	DAUERBACKWAREN.....	-	4,42	1,3
GEFLUEGELFLEISCH (O. WILDGEFLUEGEL)	511	3,73	1,1	ZUCKER, SUESSWAREN, MARMELADE.....	-	17,90	5,4
HACKFLEISCH, INNEREIER.....	361	3,10	0,9	ZUCKER (RUEBEN- UND ROHRZUCKER).....	961	2,04	0,6
HACKFLEISCH.....	271	2,55	0,8	KAKAOERZEUGNISSE.....	43	0,31	0,1
INNEREIER U.A. SCHLACHTNEBENPROD..	90	0,55	0,2	SCHOKOLADEN U. SCHOKOLADENERZEUGN...	440	6,90	2,1
WURSTWAREN, SCHINKEN, SPECK U.AE...	1 481	21,22	6,4	ZUCKERWAREN (OHNE KAND. FRUECHTE)...	-	3,21	1,0
WURSTWAREN.....	1 128	14,60	4,4	SPEISEEIS.....	-	2,59	0,8
SCHINKEN.....	198	4,24	1,3	BIENENHONIG, MARMELADE, OBSTKRAUT,	-	2,85	0,9
SPECK (GERAEUCHERT), RAUCHFLEISCH.	156	2,38	0,7	RUEBENSIRUP U.AE.....	-	1,50	0,5
FLEISCHKONSERVEN; TIEFGEFRORENES,	-	0,65	0,2	BIENENHONIG.....	167	1,14	0,3
TAFELFERTIG ZUBEREITETES FLEISCH..	-	0,91	0,3	MARMELADE, KONFITURE, GELEE, OBSTKR..	224	0,22	0,1
ANDERE FLEISCHERZEUGNISSE.....	-	1,98	0,6	BROTAUFSTRICH AUF NOUGATBASIS,	-	0,22	0,1
FISCHE UND FISCHFILETS, FRISCH ODER	160	1,36	0,4	RUEBENSIRUP, INVERTZUCKERCREME....	-	16,30	4,9
TIEFGEFROREN.....	-	1,49	0,4	ANDERE NAHRUNGSMITTEL (EINSCHL.	-	1,87	0,6
FISCHKONSERVEN.....	-	1,36	0,4	FERTIGGERICHTE).....	-	0,84	0,3
ANDERE FISCHERZEUGNISSE.....	-	1,49	0,4	WEIZENMEHL.....	695	0,53	0,2
MILCH, MILCHERZEUGNISSE, EIER, SPEISE-	-	38,34	11,6	REIS.....	143	0,07	0,0
FETTE UND -OELE.....	-	5,08	1,5	GETREIDEKOERNER.....	-	0,43	0,1
TRINKMILCH (LITER)	4,8	1,92	0,6	ERZEUGNISSE AUS SONST. GETREIDEART.	-	4,30	1,3
KONDENSMILCH, MILCHPULVER.....	-	7,26	2,2	TEIGWAREN UND NAEHRMITTEL SONST. ART	-	0,92	0,3
ANDERE MILCHERZEUGNISSE.....	-	2,06	0,6	TEIGWAREN.....	231	3,38	1,0
SAHNE.....	406	3,30	1,0	UEBRIGE NAEHRMITTEL.....	-	4,14	1,2
JOGHURT (AUCH DICKMILCH).....	938	1,89	0,6	BACK- UND SPEISEZUTATEN.....	-	0,07	0,0
UEBRIGE MILCHERZEUGNISSE.....	-	11,59	3,5	SAEUGLINGS- UND KLEINKINDERNAHRUNG..	5	5,92	1,8
KAESE.....	1 402	2,74	0,8	FERTIGGERICHTE FUER DEN VERZEH	-	56,78	17,1
FRISCHKAESE.....	718	8,85	2,7	GETRAENKE, TABAKWAREN.....	-	4,42	1,3
UEBRIGER KAESE.....	684	4,25	1,3	FRUCHT- U. GEM. SAEFTE, FRUCHTNEKTARE,	2,3	6,64	2,0
EIER.....	-	4,23	1,3	-SIRUPE, -SAFTKONZENTRATE (LITER)	7,0	4,67	1,4
EIER, FRISCH (STUECK)	17	0,02	0,0	ANDERE ALKOHOLFREIE GETRAEN. (LITER)	5,5	0,75	0,2
EIER, BEARBEITET.....	-	4,90	1,5	TAFELWASSER (LITER)	0,5	1,22	0,4
BUTTER (AUCH MILCHHALBFETT).....	618	3,34	1,0	KOFFEINHALTIGE LIMONADEN (LITER)	1,0	0,69	0,2
ANDERE SPEISEFETTE UND -OELE.....	853	2,01	0,6	FRUCHTSAFT- U. AND. ERFRISCHUNGS-	29	12,97	3,9
MARGARINE.....	568	1,05	0,3	GETRAENKE (LITER)	719	12,06	3,6
SPEISEDELE PFLANZLICHEN URSPRUNGS.	224	0,28	0,1	ROESTKAFFEE.....	17	0,91	0,3
UEBRIGE SPEISEFETTE.....	62	3,69	1,1	KAFFEE-EXTRAKTE.....	36	1,30	0,4
OBST, -ERZEUGNISSE (OHNE GETRAENKE)...	-	3,24	1,0	TEE.....	0,3	5,58	1,7
KERNOBST, FRISCH.....	1 266	0,45	0,1	SPIRITUSEN (LITER)	2,1	3,81	1,1
AEPFEL.....	-	1,53	0,5	BIER (LITER)	1,3	8,79	3,0
SONSTIGES FRISCHES KERNOBST.....	-	0,94	0,3	TRAUBEN- UND FRUCHTWEINE (LITER)	1,0	6,81	2,1
STEINOBST, FRISCH.....	347	0,23	0,1	TRAUBENWEINE (LITER)	0,3	2,88	0,9
PFIRSICHE.....	38	0,36	0,1	FRUCHTWEINE (LITER)	-	0,10	0,0
KIRSCHEN.....	-	3,30	1,0	TABAKWAREN.....	-	11,59	3,5
UEBRIGES FRISCHES STEINOBST.....	-	1,58	0,5	ZIGARETTEN (STUECK)	58	10,88	3,3
BEEREN UND WEINTRAUBEN, FRISCH....	284	0,22	0,1	ZIGARETTEN, ZIGARILL., STUMP. (STUECK)	-	0,08	0,0
ERDBEEREN.....	-	1,49	0,4	RAUCH-, KAU- UND SCHNUPFTABAK.....	9	0,63	0,2
SONSTIGE FRISCHE BEEREN.....	-	6,50	2,0	VERZEH VON SPEISEN UND GETRAENKEN	-	78,23	23,6
WEINTRAUBEN.....	408	2,29	0,7	IN KANTINEN, GASTSTAETTEN U. AE.....	-	7,01	2,1
SUED- UND ZITRUSFRUECHTE, FRISCH...	991	0,39	0,1	VERZEH VON SPEISEN IN	2	39,12	11,8
APFELSINEN, MANDARINEN, CLEMENT...	144	0,45	0,1	KANTINEN U. AE. (ANZAHL)	4	17,08	5,1
PAMPELMUSEN UND GRAPEFRUITS.....	133	0,12	0,0	VERZEH VON GETRAENKEN IN KANTINEN,	-	15,01	4,5
SONSTIGE FR. ZITRUSFRUECHTE.....	988	1,12	0,3	GASTST. U. AE. (NICHT IM URLAUB)...	-	6,99	2,1
UEBRIGE FRISCHE SUEDFRUECHTE.....	-	1,82	0,5	VERZEH VON SPEISEN UND GETRAENKEN	-	10,97	3,3
SCHALEN- UND TROCKENOBST.....	-	1,20	0,4	IN HOTELS, GASTSTAETTEN U. AE. IM	1		
SCHALENOBST.....	-	0,62	0,2	URLAUB (ANZAHL)	1		
TROCKENOBST.....	-	1,07	0,3	SELBSTEINGEKAUFTE NAHRUNGSMITTEL,	-		
OBSTKONSERVEN.....	-	0,11	0,0	GETRAENKE UND TABAKWAREN IM	-		
TIEFGEFRORENES OBST.....	-	0,09	0,0	URLAUB.....	-		
ANDERES VERARBEITETES OBST.....	-	20,25	6,1	NACHRICHTLICH:	-		
KARTOFFELN, GEMUESE, KARTOFFEL- UND	-	2,54	0,8	VERPFLEGEKOSTENANTEIL BEI	-		
GEMUESEERZEUGNISSE (OHNE GETRAENKE)	-	1,12	0,3	EINZEL- U. PAUSCHALREISEN (ANZAHL)	1		
KARTOFFELN, FRISCH (KILOGRAMM)	3,4	1,51	0,5				
KARTOFFELERZEUGNISSE.....	173	0,77	0,2				
SPEISEKOHL, FRISCH.....	895	0,75	0,2				
BLUMENKOHL.....	414	3,67	1,1				
UEBRIGER FRISCHER KOHL.....	421	4,04	1,2				
BLATT- UND STENGELGEMUESE, FRISCH..	583	2,15	0,6				
FRUCHTGEMUESE, FRISCH.....	-	1,00	0,3				
TOMATEN.....	625	0,89	0,3				
GURKEN.....	410	0,78	0,2				
UEBRIGES FRISCHES FRUCHTGEMUESE...	-	0,60	0,2				
ANDERES GEMUESE, FRISCH.....	1 072	1,43	0,4				
ZHIEBELGEMUESE.....	418	1,05	0,3				
SPEISEMOEHREN UND KAROTTEN.....	379						
UEBRIGES FRISCHES GEMUESE.....	275						
TIEFGEFRORENES GEMUESE.....	-						

\*) KAEUFE UND SACHENTNAHMEN AUS DEM EIGENEN BETRIEB, DEPUTATE U.AE. - 1) SYSTEMATIK DER EINKAUFEN UND AUSGABEN PRIVATER HAUSHALTE (AUSGABE 1983). - 2) SOWEIT IN DER VORSPALTE NICHT ANDERS ANGEZEIGT, IN GRAMM. - 3) EINSCHL. 30 PROZENT (NAHRUNGSMITTEL), 10 PROZENT (ALKOHOLFREIE GETRAENKE) BZW. 60 PROZENT (SONST. GETRAENKE, TABAKWAREN) DER SELBSTEINGEKAUFENEN NAHRUNGSMITTEL, GETRAENKE UND TABAKWAREN IM URLAUB. - 4) KAFFEE, TEE UND ALKOHOLISCHE GETRAENKE.



2 AUFWENDUNGEN PRIVATER HAUSHALTE FUER NAHRUNGSMITTEL, GETRAENKE UND TABAKWAREN JE HAUSHALT UND MONAT 1988  
NACH HAUSHALTSTYP UND ALTER DER KINDER \*)

2.3 HAUSHALTSTYP: ELTERNTEIL MIT 1 KIND

ERFASSTE HAUSHALTE: 698

HOCHGERECHNETE HAUSHALTE IN 1 000: 1 332

WARE UND WARENGRUPPE	1)	2)	DM	%	WARE UND WARENGRUPPE	1)	2)	DM	%
		MENGE					MENGE		
NAHRUNGSMITTEL, GETRAENKE, TABAKWAREN		-	503,12	100,0	GEMUESEKONSERVEN.....		-	6,07	1,2
NAHRUNGSMITTEL 3).....		-	310,90	61,8	ANDERE GEMUESEERZEUGN. (O.-SAEFTE)...		-	0,13	0,0
ALKOHOLFREIE GETRAENKE 3).....		-	27,45	5,5	TROCKENE AUSGELOESTE HUELSENFRUE...		41	0,10	0,0
SONSTIGE GETRAENKE 4), TABAKWAREN 3)		-	73,24	14,6	SOJAERZEUGNISSE.....		1	0,01	0,0
MAHLZEITEN AUSSER HAUS.....		-	91,53	18,2	SONSTIGE GEMUESEERZEUGNISSE.....		-	0,02	0,0
FLEISCH, -ERZEUGNISSE, FISCH, -ERZEUGN.		-	84,65	16,8	BROT UND ANDERE BACKWAREN.....		-	45,48	9,0
FLEISCH, FRISCH ODER TIEFGEFROREN..	2 561		26,03	5,2	BROT U. AND. BACKWAREN AUS BROTTIEG.		-	29,12	5,8
RINDFLEISCH.....	770		10,02	2,0	WEISSBROT.....	769		2,86	0,6
KALBFLEISCH.....	55		0,87	0,2	GRAUBROT.....	4 780		16,23	3,2
SCHWEINEFLEISCH, AUCH FRISCH. SPECK	1 696		14,63	2,9	KNAECKEBROT.....	88		0,53	0,1
SCHAF- UND ZIEGENFLEISCH.....	28		0,37	0,1	UEBRIGE BACKWAREN AUS BROTTIEG.....	-		9,50	1,9
WILDFLEISCH.....	4		0,05	0,0	FEINE BACKWAREN.....	-		9,80	1,9
SONSTIGES FLEISCH.....	9		0,09	0,0	DAUERBACKWAREN.....	-		6,56	1,3
GEFLUEGELFLEISCH (O. WILDGEFLUEGEL)	815		5,36	1,1	ZUCKER, SUESSWAREN, MARMELADE.....		-	27,71	5,5
HACKFLEISCH, INNEREIEN.....	759		6,17	1,2	ZUCKER (RUEBEN- UND ROHRZUCKER).....	1 188		2,45	0,5
HACKFLEISCH.....	616		5,41	1,1	KAKAOERZEUGNISSE.....	162		1,08	0,2
INNEREIEN U.A. SCHLACHTNEBENPROD.	143		0,76	0,2	SCHOKOLADEN U. SCHOKOLADENERZEUGN...	791		10,36	2,1
WURSTWAREN, SCHINKEN, SPECK U.AE..	2 867		37,27	7,4	ZUCKERWAREN (OHNE KAND. FRUECHTE)...	-		5,66	1,1
WURSTWAREN.....	2 276		27,87	5,5	SPEISEEIS.....	-		4,24	0,8
SCHINKEN.....	379		6,48	1,3	BIENENHONIG, MARMELADE, OBSTKRAUT,				
SPECK (GERAEUCHERT), RAUCHFLEISCH.	212		2,93	0,6	RUEBENSIRUP U.AE.....	-		3,91	0,8
FLEISCHKONSERVEN; TIEFGEFRORENES,					BIENENHONIG.....	191		1,41	0,3
TAFELFERTIG ZUBEREITETES FLEISCH..	-		1,30	0,3	MARMELADE, KONFITURE, GELEE, OBSTKR..	316		1,61	0,3
ANDERE FLEISCHERZEUGNISSE.....	-		2,15	0,4	BROTAUFSTRICH AUF NOUGATBASIS,				
FISCHE UND FISCHFILETS, FRISCH ODER					RUEBENSIRUP, INVERTZUCKERCREME....	-		0,90	0,2
TIEFGEFROREN.....	178		2,11	0,4	ANDERE NAHRUNGSMITTEL (EINSCHL.				
FISCHKONSERVEN.....	-		1,72	0,3	FERTIGGERICHTE).....	-		30,81	6,1
ANDERE FISCHERZEUGNISSE.....	-		2,54	0,5	MEHL, GRIESS U.AE.GETREIDEERZEUGN...	-		2,86	0,6
MILCH, MILCHERZEUGNISSE, EIER, SPEISE-					WEIZENMEHL.....	818		1,02	0,2
FETTE UND -OELE.....	-		61,29	12,2	REIS.....	279		1,03	0,2
TRINKMILCH (LITER)	10,4		11,19	2,2	GETREIDEKOEERNER.....	-		0,12	0,0
KONDENSMILCH, MILCHPULVER.....	-		1,88	0,4	ERZEUGNISSE AUS SONST. GETREIDEART.	-		0,70	0,1
ANDERE MILCHERZEUGNISSE.....	-		12,81	2,5	TEIGWAREN UND NAEHRMITTEL SONST. ART	-		8,21	1,6
SAHNE.....	590		3,15	0,6	TEIGWAREN.....	534		2,27	0,5
JOGHURT (AUCH DICKMILCH).....	1 722		6,28	1,2	UEBRIGE NAEHRMITTEL.....	-		5,96	1,2
UEBRIGE MILCHERZEUGNISSE.....	-		3,39	0,7	GEWUERZE, SOSSEN UND VERWANDTE				
KAESE.....	2 028		18,44	3,7	BACK- UND SPEISEZUTATEN.....	-		6,20	1,2
FRISCHKAESE.....	856		3,62	0,7	SAEUGLINGS- UND KLEINKINDERNAHRUNG..	73		0,91	0,2
UEBRIGER KAESE.....	1 172		14,82	2,9	FERTIGGERICHTE FUER DEN VERZEHR				
EIER.....	-		5,59	1,1	AUSSERHALB VON GASTSTAETTEN U. AE..	-		12,62	2,5
EIER, FRISCH (STUECK)	24		5,57	1,1	GETRAENKE, TABAKWAREN.....	-		92,81	18,4
EIER, BEARBEITET.....	-		0,02	0,0	FRUCHT- U.GEM.SAEFTE, FRUCHTNEKTARE,				
BUTTER (AUCH MILCHHALBFETT).....	908		7,15	1,4	-STRUPE, -SAFTKONZENTRATE (LITER)	7,1		10,21	2,0
ANDERE SPEISEFETTE UND -OELE.....	1 270		4,23	0,8	ANDERE ALKOHOLFREIE GETRAEN. (LITER)	16,6		14,69	2,9
MARGARINE.....	905		2,64	0,5	TAFELWASSER (LITER)	9,8		6,52	1,3
SPEISEOELE PFLANZLICHEN URSPRUNGS.	270		1,20	0,2	KOFFEINHALTIGE LIMONADEN (LITER)	2,5		3,43	0,7
UEBRIGE SPEISEFETTE.....	94		0,40	0,1	FRUCHTSAFT- U. AND. ERFRISCHUNGS-				
OBST, -ERZEUGNISSE (OHNE GETRAENKE)..	-		26,15	5,2	GETRAENKE (LITER)	4,2		4,74	0,9
KERNOBST, FRISCH.....	-		6,47	1,3	KAFFEEMITTEL U.TEEAENHL. ERZEUGNISSE	64		1,42	0,3
AEPFEL.....	2 237		5,62	1,1	KAFFEE.....	849		14,11	2,8
SONSTIGES FRISCHES KERNOBST.....	-		0,84	0,2	ROSTKAFFEE.....	827		13,09	2,6
STEINOBST, FRISCH.....	-		1,85	0,4	KAFFEE-EXTRAKTE.....	22		1,03	0,2
PFIIRSICHE.....	487		1,28	0,3	TEE.....	52		2,10	0,4
KIRSCHEN.....	38		0,14	0,0	SPIRITUOSEN (LITER)	0,3		5,27	1,0
UEBRIGES FRISCHES STEINOBST.....	-		0,43	0,1	BIER (LITER)	4,0		6,94	1,4
BEEREN UND WEINTRAUBEN, FRISCH....	-		3,74	0,7	TRAUBEN- UND FRUCHTWEINE (LITER)	2,2		12,14	2,4
ERDBEEREN.....	421		1,91	0,4	TRAUBENWEINE (LITER)	1,4		7,41	1,5
SONSTIGE FRISCHE BEEREN.....	-		0,20	0,0	TRAUBENSCHAUMWEINE (LITER)	0,5		4,10	0,8
WEINTRAUBEN.....	486		1,63	0,3	FRUCHTWEINE (LITER)	0,3		0,63	0,1
SUED- UND ZITRUSFRUECHTE, FRISCH..	-		10,00	2,0	TABAKWAREN.....	-		25,93	5,2
APPELSINEN, MANDARINEN, CLEMENT.	1 631		3,49	0,7	ZIGARETTEN (STUECK)	127		23,50	4,7
PAMPULMUSEN UND GRAPEFRUITS.....	110		0,31	0,1	ZIGAREN, ZIGARILL., STUMP. (STUECK)	-		0,05	0,0
SONSTIGE FR. ZITRUSFRUECHTE.....	149		0,50	0,1	RAUCH-, KAU- UND SCHNUPFTABAK.....	34		2,38	0,5
BANANEN.....	1 806		3,89	0,8	VERZEHR VON SPEISEN UND GETRAENKEN				
UEBRIGE FRISCHE SUEDFRUECHTE.....	-		1,82	0,4	IN KANTINEN, GASTSTAETTEN U. AE.....	-		91,53	18,2
SCHALEN- UND TROCKENOBST.....	-		2,27	0,5	VERZEHR VON SPEISEN IN				
SCHALENOBST.....	-		1,70	0,3	KANTINEN U. AE. (ANZAHL)	6		13,03	2,6
TROCKENOBST.....	-		0,56	0,1	VERZEHR VON SPEISEN IN GASTSTAETTEN				
OBSTKONSERVEN.....	-		1,63	0,3	U. AE. (NICHT IM URLAUB) (ANZAHL)	5		37,31	7,4
TIEFGEFRORENES OBST.....	-		0,14	0,0	VERZEHR VON GETRAENKEN IN KANTINEN,				
ANDERES VERARBEITETES OBST.....	-		0,05	0,0	GASTST. U. AE. (NICHT IM URLAUB)...	-		24,40	4,8
KARTOFFELN, GEMUESE, KARTOFFEL- UND					VERZEHR VON SPEISEN UND GETRAENKEN				
GEMUESEERZEUGNISSE (OHNE GETRAENKE)	-		31,44	6,2	IN HOTELS, GASTSTAETTEN U. AE. IM				
KARTOFFELN, FRISCH (KILOGRAMM)	5,7		4,30	0,9	URLAUB (ANZAHL)	1		16,80	3,3
KARTOFFELERZEUGNISSE.....	548		2,79	0,6	SELBSTEINGEKaufTE NAHRUNGSMITTEL,				
SPEISEKOHLE, FRISCH.....	1 026		1,97	0,4	GETRAENKE UND TABAKWAREN IM				
BLUMENKOHLE.....	472		0,96	0,2	URLAUB.....	-		11,25	2,2
UEBRIGER FRISCHER KOHLE.....	554		1,01	0,2	NACHRICHTLICH:				
BLATT- UND STENGELGEMUESE, FRISCH..	762		4,26	0,8	VERPFLEGEKOSTENANTEIL BEI				
FRUCHTGEMUESE, FRISCH.....	-		6,23	1,2	EINZEL- U. PAUSCHALREISEN (ANZAHL)	1		11,54	2,3
TOMATEN.....	917		3,10	0,6					
GURKEN.....	648		1,54	0,3					
UEBRIGES FRISCHES FRUCHTGEMUESE..	-		1,59	0,3					
ANDERES GEMUESE, FRISCH.....	1 457		3,71	0,7					
ZHIEBELGEMUESE.....	567		1,00	0,2					
SPEISEMOEHREN UND KAROTTEN.....	519		0,89	0,2					
UEBRIGES FRISCHES GEMUESE.....	371		1,82	0,4					
TIEFGEFRORENES GEMUESE.....	-		1,97	0,4					

\*) KAEUFE UND SACHENTNAHMEN AUS DEM EIGENEN BETRIEB, DEPUTATE U.AE. - 1) SYSTEMATIK DER EINKUEN UND AUSGABEN PRIVATER HAUSHALTE (AUSGABE 1993). - 2) SOWEIT IN DER VORSPALTE NICHT ANDERS ANGEZEIGT, IN GRAMM. - 3) EINSCHL. 30 PROZENT (NAHRUNGSMITTEL), 10 PROZENT (ALKOHOLFREIE GETRAENKE) BZW. 60 PROZENT (SONST. GETRAENKE, TABAKWAREN) DER SELBSTEINGEKaufTEN NAHRUNGSMITTEL, GETRAENKE UND TABAKWAREN IM URLAUB. - 4) KAFFEE, TEE UND ALKOHOLISCHE GETRAENKE.

2 AUFWENDUNGEN PRIVATER HAUSHALTE FUER NAHRUNGSMITTEL, GETRAENKE UND TABAKWAREN JE HAUSHALT UND MONAT 1988  
NACH HAUSHALTSTYP UND ALTER DER KINDER \*)

2.4 HAUSHALTSTYP: ELTERNTEIL MIT 1 KIND UNTER 6 JAHRE

ERFASSTE HAUSHALTE: 91

HOCHGERECHNETE HAUSHALTE IN 1 000: 169

WARE UND WARENGRUPPE <sup>1)</sup>	MENGE <sup>2)</sup>	DM	%	WARE UND WARENGRUPPE <sup>1)</sup>	MENGE <sup>2)</sup>	DM	%
NAHRUNGSMITTEL, GETRAENKE, TABAKWAREN	-	379,56	100,0	GEMUESEKONSERVEN.....	-	5,22	1,4
NAHRUNGSMITTEL 3).....	-	226,65	59,7	ANDERE GEMUESEERZEUGN. (O.-SAEFTE)...	-	0,14	0,0
ALKOHOLFREIE GETRAENKE 3).....	-	23,06	6,1	TROCKENE AUSGELOESTE HUELSENFRUE...	28	0,09	0,0
SONSTIGE GETRAENKE 4), TABAKWAREN 3)	-	61,75	16,3	SOJAERZEUGNISSE.....	2	0,02	0,0
MAHLZEITEN AUSSER HAUS.....	-	68,10	17,9	SONSTIGE GEMUESEERZEUGNISSE.....	-	0,03	0,0
FLEISCH, -ERZEUGNISSE, FISCH, -ERZEUGN.	-	51,06	13,5	BROT UND ANDERE BACKWAREN.....	-	32,84	8,7
FLEISCH, FRISCH ODER TIEFGEFROREN..	1 497	13,12	3,5	BROT U. AND. BACKWAREN AUS BROTTTEIG.	-	19,88	5,2
RINDFLEISCH.....	496	5,24	1,4	WEISSBROT.....	513	2,06	0,5
KALBFLEISCH.....	11	0,20	0,1	GRAUBROT.....	2 927	10,78	2,8
SCHWEINEFLEISCH, AUCH FRISCH.SPECK	963	7,33	1,9	KNAECKEBROT.....	94	0,46	0,1
SCHAF- UND ZIEGENFLEISCH.....	5	0,12	0,0	UEBRIGE BACKWAREN AUS BROTTTEIG.....	-	6,58	1,7
WILDFLEISCH.....	23	0,22	0,1	FEINE BACKWAREN.....	-	6,50	1,7
SONSTIGES FLEISCH.....	-	-	-	DAUERBACKWAREN.....	-	6,46	1,7
GEFLUEGELFLEISCH (O. WILDFLEUGEL)	759	4,22	1,1	ZUCKER, SUESSWAREN, MARMLADE.....	-	17,05	4,5
HACKFLEISCH, INNEREIEN.....	541	4,08	1,1	ZUCKER (RUEBEN- UND ROHRZUCKER)....	745	1,41	0,4
HACKFLEISCH.....	469	3,64	1,0	KAKAOERZEUGNISSE.....	110	0,76	0,2
INNEREITEN U.A. SCHLACHTNEBENPROD..	72	0,43	0,1	SCHOKOLADEN U. SCHOKOLADENERZEUGN..	507	5,96	1,6
WURSTWAREN, SCHINKEN, SPECK U.AE...	2 081	22,82	6,0	ZUCKERWAREN (OHNE KAND. FRUECHTE)...	-	3,43	0,9
WURSTWAREN.....	1 366	16,68	4,4	SPEISEIS.....	-	2,80	0,7
SCHINKEN.....	644	5,10	1,3	BIENENHONIG, MARMLADE, OBSTKRAUT,	-	-	-
SPECK (GERAEUCHERT), RAUCHFLEISCH.	71	1,04	0,3	RUEBENSIRUP U.AE.....	-	2,68	0,7
FLEISCHKONSERVEN; TIEFGEFRORENES,	-	1,53	0,4	BIENENHONIG.....	126	1,18	0,3
TAFELFERTIG ZUBEREITETES FLEISCH..	-	1,48	0,4	MARMLADE, KONFITURE, GELÉE, OBSTKR..	174	0,88	0,2
ANDERE FLEISCHERZEUGNISSE.....	-	-	-	BROTAUFSTRICH AUF NOUGATBASIS.	-	-	-
FISCHE UND FISCHFILETS, FRISCH ODER	-	-	-	RUEBENSIRUP, INVERTZUCKERCREME....	-	0,62	0,2
TIEFGEFROREN.....	99	1,22	0,3	ANDERE NAHRUNGSMITTEL (EINSCHL.	-	-	-
FISCHKONSERVEN.....	-	0,81	0,2	FERTIGGERICHTE).....	-	37,12	9,8
ANDERE FISCHERZEUGNISSE.....	-	1,79	0,5	MEHL, GRIESS U.AE.GETREIDEERZEUGN...	-	4,31	1,1
MILCH, MILCHERZEUGNISSE, EIER, SPEISE-	-	47,25	12,4	WEIZENMEHL.....	587	0,98	0,3
FETTE UND -OELE.....	-	-	-	REIS.....	224	1,00	0,3
TRINKMILCH (LITER)	11,3	12,38	3,3	GETREIDEKOEERNER.....	-	0,55	0,1
KONDENSMILCH, MILCHPULVER.....	-	0,51	0,1	ERZEUGNISSE AUS SONST. GETREIDEART.	-	1,78	0,5
ANDERE MILCHERZEUGNISSE.....	-	10,79	2,8	TEIGWAREN UND NAEHRMITTEL SONST. ART	-	7,32	1,9
SAHNE.....	501	2,36	0,6	TEIGWAREN.....	520	1,96	0,5
JOGHURT (AUCH DICKMILCH).....	1 304	5,17	1,4	UEBRIGE NAEHRMITTEL.....	-	5,36	1,4
UEBRIGE MILCHERZEUGNISSE.....	-	3,26	0,9	GEWUERZE, SOSSEN UND VERWANDTE	-	-	-
KAESE.....	1 286	11,90	3,1	BACK- UND SPEIZEZUTATEN.....	-	4,65	1,2
FRISCHKAESE.....	566	2,84	0,7	SAEUGLINGS- UND KLEINKINDERNAHRUNG..	534	6,66	1,8
UEBRIGER KAESE.....	721	9,06	2,4	FERTIGGERICHTE FUER DEN VERZEH	-	-	-
EIER.....	-	4,23	1,1	AUSSERHALB VON GASTSTAETTEN U. AE..	-	14,17	3,7
EIER, FRISCH (STUECK)	19	4,23	1,1	GETRAENKE, TABAKWAREN.....	-	81,48	21,5
EIER, BEARBEITET.....	-	-	-	FRUCHT- U. GEM. SAEFTE, FRUCHTNEKTARE,	-	-	-
BUTTER (AUCH MILCHHALBFETT).....	645	5,12	1,3	-SIRUPE, -SAFTKONZENTRATE (LITER)	5,4	9,64	2,5
ANDERE SPEISEFETTE UND -OELE.....	722	2,31	0,6	ANDERE ALKOHOLFREIE GETRAEN. (LITER)	10,9	11,19	2,9
MARGARINE.....	536	1,44	0,4	TAFELWASSER (LITER)	5,4	4,16	1,1
SPEISEOEL PFLANZLICHEN URSPRUNGS.	129	0,66	0,2	KOFFEINHALTIGE LIMONADEN (LITER)	2,1	2,93	0,8
UEBRIGE SPEISEFETTE.....	58	0,21	0,1	FRUCHTSAFT- U. AND. ERFRISCHUNGS-	-	-	-
OBST, -ERZEUGNISSE (OHNE GETRAENKE)...	-	14,77	3,9	GETRAENKE (LITER)	3,4	4,10	1,1
KERNOBST, FRISCH.....	-	2,91	0,8	KAFFEEMITTEL U.TEEAENHL. ERZEUGNISSE	95	1,76	0,5
AEFFEL.....	1 156	2,56	0,7	KAFFEE.....	585	9,82	2,6
SONSTIGES FRISCHES KERNOBST.....	-	0,35	0,1	ROESTKAFFEE.....	566	9,08	2,4
STEINOBST, FRISCH.....	-	1,10	0,3	KAFFEE-EXTRAKTE.....	18	0,73	0,2
PFIIRSICHE.....	263	0,80	0,2	TEE.....	46	1,27	0,3
KIRSCHEN.....	47	0,22	0,1	SPIRITUOSEN (LITER)	0,3	5,80	1,5
UEBRIGES FRISCHES STEINOBST.....	-	0,09	0,0	BIER (LITER)	2,2	4,38	1,2
BEEREN UND WEINTRAUBEN, FRISCH.....	-	2,01	0,5	TRAUBEN- UND FRUCHTWEINE (LITER)	0,9	7,15	1,9
ERDBEEREN.....	137	0,93	0,2	TRAUBENWEINE (LITER)	0,5	3,63	1,0
SONSTIGE FRISCHE BEEREN.....	-	0,14	0,0	TRAUBENSCHAUMWEINE (LITER)	0,4	3,43	0,9
WEINTRAUBEN.....	243	0,93	0,2	FRUCHTWEINE (LITER)	-	0,10	0,0
SUED- UND ZITRUSFRUECHTE, FRISCH...	-	6,80	1,8	TABAKWAREN.....	-	30,47	8,0
APFELSINEN, MANDARINEN, CLEMENT...	896	1,91	0,5	ZIGARETTEN (STUECK)	153	28,64	7,5
PAMPelmUSEN UND GRAPEFRUITS.....	102	0,19	0,1	ZIGAREN, ZIGARILL., STUMP. (STUECK)	-	0,13	0,0
SONSTIGE FR. ZITRUSFRUECHTE.....	76	0,25	0,1	RAUCH-, KAU- UND SCHNUPFTABAK.....	22	1,70	0,4
BANANEN.....	1 454	3,29	0,9	VERZEH VON SPEISEN UND GETRAENKEN	-	-	-
UEBRIGE FRISCHE SUEDFRUECHTE.....	-	1,16	0,3	IN KANTINEN, GASTSTAETTEN U. AE.....	-	68,10	17,9
SCHALEN- UND TROCKENOBST.....	-	0,84	0,2	VERZEH VON SPEISEN IN	-	-	-
SCHALENOBST.....	-	0,63	0,2	KANTINEN U. AE. (ANZAHL)	5	12,95	3,4
TROCKENOBST.....	-	0,21	0,1	VERZEH VON SPEISEN IN GASTSTAETTEN	-	-	-
OBSTKONSERVEN.....	-	1,02	0,3	U. AE. (NICHT IM URLAUB) (ANZAHL)	4	29,67	7,8
TIEFGEFRORENES OBST.....	-	0,07	0,0	VERZEH VON GETRAENKEN IN KANTINEN,	-	-	-
ANDERES VERARBEITETES OBST.....	-	0,02	0,0	GASTST. U. AE. (NICHT IM URLAUB)...	-	14,93	3,9
KARTOFFELN, GEMUESE, KARTOFFEL- UND	-	25,13	6,6	VERZEH VON SPEISEN UND GETRAENKEN	-	-	-
GEMUESEERZEUGNISSE (OHNE GETRAENKE)	-	-	-	IN HOTELS, GASTSTAETTEN U. AE. IM	-	-	-
KARTOFFELN, FRISCH (KILOGRAMM)	3,0	3,02	0,8	URLAUB (ANZAHL)	1	10,55	2,8
KARTOFFELERZEUGNISSE.....	350	1,72	0,5	SELBSTEINGEKAUFTE NAHRUNGSMITTEL,	-	-	-
SPEISEKOHL, FRISCH.....	1 026	2,42	0,6	GETRAENKE UND TABAKWAREN IM	-	-	-
BLUMENKOHL.....	481	1,17	0,3	URLAUB.....	-	4,75	1,3
UEBRIGER FRISCHER KOHL.....	546	1,24	0,3	NACHRICHTLICH:	-	-	-
BLATT- UND STENGELGEMUESE, FRISCH..	587	3,60	0,9	VERPFLEGEKOSTENANTEIL BEI	-	-	-
FRUCHTGEMUESE, FRISCH.....	-	3,81	1,0	EINZEL- U. PAUSCHALREISEN (ANZAHL)	1	8,46	2,2
TOMATEN.....	467	1,60	0,4				
GURKEN.....	371	0,90	0,2				
UEBRIGES FRISCHES FRUCHTGEMUESE...	-	1,11	0,3				
ANDERES GEMUESE, FRISCH.....	1 488	4,18	1,1				
ZHIEBELGEMUESE.....	367	0,80	0,2				
SPEISEMOEHREN UND KAROTTEN.....	718	1,17	0,3				
UEBRIGES FRISCHES GEMUESE.....	402	2,21	0,6				
TIEFGEFRORENES GEMUESE.....	-	1,22	0,3				

\*) KAEUFE UND SACHENTNAHMEN AUS DEM EIGENEN BETRIEB, DEPUTATE U.AE. - 1) SYSTEMATIK DER EINNAHMEN UND AUSGABEN PRIVATER HAUSHALTE (AUSGABE 1983). - 2) SOWEIT IN DER VORSPALTE NICHT ANDERS ANGEZEIGT, IN GRAMM. - 3) EINSCHL. 30 PROZENT (NAHRUNGSMITTEL), 10 PROZENT (ALKOHOLFREIE GETRAENKE) BZGL. 60 PROZENT (SONST. GETRAENKE, TABAKWAREN) DER SELBSTEINGEKAUFTE NAHRUNGSMITTEL, GETRAENKE UND TABAKWAREN IM URLAUB. - 4) KAFFEE, TEE UND ALKOHOLISCHE GETRAENKE.

2 AUFWENDUNGEN PRIVATER HAUSHALTE FUER NAHRUNGSMITTEL, GETRAENKE UND TABAKWAREN JE HAUSHALT UND MONAT 1988  
NACH HAUSHALTSTYP UND ALTER DER KINDER \*)

2.5 HAUSHALTSTYP: ELTERNTEIL MIT 1 KIND 6 BIS UNTER 12 JAHRE

ERFASSTE HAUSHALTE: 155

HOCHGERECHNETE HAUSHALTE IN 1 000: 301

WARE UND WARENGRUPPE <sup>1)</sup>	MENGE <sup>2)</sup>	DM	%	WARE UND WARENGRUPPE <sup>1)</sup>	MENGE <sup>2)</sup>	DM	%
NAHRUNGSMITTEL, GETRAENKE, TABAKWAREN	-	440,87	100,0	GEMUESEKONSERVEN.....	-	4,68	1,1
NAHRUNGSMITTEL 3).....	-	268,41	60,9	ANDERE GEMUESEERZEUGN. (O.-SAEFTE)..	-	0,13	0,0
ALKOHOLFREIE GETRAENKE 3).....	-	25,58	5,8	TROCKENE AUSGELOESTE HUELSENFRUE..	40	0,10	0,0
SONSTIGE GETRAENKE 4), TABAKWAREN 3)	-	70,22	15,9	SO.JAERERZEUGNISSE.....	1	0,02	0,0
MAHLZEITEN AUSSER HAUS.....	-	76,76	17,4	SONSTIGE GEMUESEERZEUGNISSE.....	-	0,01	0,0
FLEISCH,-ERZEUGNISSE,FISCH,-ERZEUGN.	-	69,28	15,7	BROT UND ANDERE BACKWAREN.....	-	39,93	9,1
FLEISCH, FRISCH ODER TIEFGEFROREN..	1 829	18,99	4,3	BROT U. AND. BACKWAREN AUS BROTTTEIG.	-	25,70	5,8
RINDFLEISCH.....	604	8,07	1,8	WEISSBROT.....	675	2,46	0,6
KALBFLEISCH.....	18	0,32	0,1	GRAUBROT.....	3 892	12,97	2,9
SCHWEINEFLEISCH, AUCH FRISCH.SPECK	1 162	9,94	2,3	KNAECKEBROT.....	75	0,43	0,1
SCHAF- UND ZIEGENFLEISCH.....	30	0,48	0,1	UEBRIGE BACKWAREN AUS BROTTTEIG.....	-	9,83	2,2
WILDFLEISCH.....	-	-	-	FEINE BACKWAREN.....	-	8,37	1,9
SONSTIGES FLEISCH.....	16	0,19	0,0	DAUERBACKWAREN.....	-	5,86	1,3
GEFLUEGELFLEISCH (O. WILDGEFLUEGEL)	616	4,05	0,9	ZUCKER, SUESSWAREN, MARMELADE.....	-	28,08	6,4
HACKFLEISCH, INNEREIEN.....	730	5,94	1,3	ZUCKER (RUEBEN- UND ROHRZUCKER).....	970	1,99	0,5
HACKFLEISCH.....	594	5,24	1,2	KAKADERZEUGNISSE.....	150	1,01	0,2
INNEREIEN U.A. SCHLACHTNEBENPROD..	135	0,70	0,2	SCHOKOLADEN U. SCHOKOLADENERZEUGN...	715	9,76	2,2
WURSTWAREN, SCHINKEN, SPECK U.AE...	2 276	30,75	7,0	ZUCKERWAREN (OHNE KAND. FRUECHTE)...	-	6,18	1,4
WURSTWAREN.....	1 885	23,76	5,4	SPEISEEIS.....	-	4,88	1,1
SCHINKEN.....	241	5,07	1,1	BIENENHONIG, MARMELADE, OBSTKRAUT,	-	-	-
SPECK (GERAUECHERT), RAUCHFLEISCH.	150	1,93	0,4	RUEBENSIRUP U.AE.....	-	4,25	1,0
FLEISCHKONSERVEN; TIEFGEFRORENES,	-	-	-	BIENENHONIG.....	76	0,69	0,2
TAFELFERTIG ZUBEREITETES FLEISCH..	-	1,81	0,4	MARMELADE,KONFITURE,GELEE,OBSTKR..	438	2,28	0,5
ANDERE FLEISCHERZEUGNISSE.....	-	2,35	0,5	BROTAUFSTRICH AUF NOUGATBASIS,	-	-	-
FISCHE UND FISCHFILETS, FRISCH ODER	-	-	-	RUEBENSIRUP, INVERTZUCKERCREME....	-	1,28	0,3
TIEFGEFROREN.....	121	1,44	0,3	ANDERE NAHRUNGSMITTEL (EINSCHL.	-	-	-
FISCHKONSERVEN.....	-	1,25	0,3	FERTIGGERICHTE).....	-	25,31	5,7
ANDERE FISCHERZEUGNISSE.....	-	2,69	0,6	MEHL, GRIESS U.AE.GETREIDEERZEUGN...	-	2,26	0,5
MILCH,MILCHERZEUGNISSE,EIER,SPEISE-	-	50,39	11,4	WEIZENMEHL.....	826	0,92	0,2
FETTE UND -OELE.....	-	-	-	REIS.....	252	1,01	0,2
TRINKMILCH (LITER)	7,8	8,54	1,9	GETREIDEKOERNER.....	-	0,07	0,0
KONDENSMILCH, MILCHPULVER.....	-	1,41	0,3	ERZEUGNISSE AUS SONST. GETREIDEART.	-	0,26	0,1
ANDERE MILCHERZEUGNISSE.....	-	10,92	2,5	TEIGWAREN UND NAEHRMITTEL SONST. ART	-	8,17	1,9
SAHNE.....	638	3,40	0,8	TEIGWAREN.....	620	2,49	0,6
JOGHURT (AUCH DICKMILCH).....	1 334	4,66	1,1	UEBRIGE NAEHRMITTEL.....	-	5,69	1,3
UEBRIGE MILCHERZEUGNISSE.....	-	2,86	0,6	GEWUERZE, SOSSEN UND VERWANDTE	-	-	-
KAESE.....	1 664	14,56	3,3	BACK- UND SPEISEZUTATEN.....	-	5,80	1,3
FRISCHKAESE.....	751	3,23	0,7	SAEUGLINGS- UND KLEINKINDERNAHRUNG..	2	0,02	0,0
UEBRIGER KAESE.....	913	11,33	2,6	FERTIGGERICHTE FUER DEN VERZEHR	-	-	-
EIER.....	-	4,85	1,1	AUSSERHALB VON GASTSTAETTEN U. AE..	-	9,06	2,1
EIER, FRISCH (STUECK)	22	4,84	1,1	GETRAENKE, TABAKWAREN.....	-	87,82	19,9
EIER, BEARBEITET.....	-	0,01	0,0	FRUCHT- U.GEM.SAEFTE,FRUCHTNEKTARE,	-	-	-
BUTTER (AUCH MILCHHALBFETT).....	865	6,76	1,5	-SIRUPE, -SAFTKONZENTRATE (LITER)	7,7	9,93	2,3
ANDERE SPEISEFETTE UND -OELE.....	993	3,94	0,8	ANDERE ALKOHOLFREIE GETRAEN. (LITER)	14,7	13,62	3,1
MARGARINE.....	657	1,81	0,4	TAFELWASSER (LITER)	7,0	4,35	1,0
SPEISEOELE PFLANZLICHEN URSPRUNGS.	199	1,01	0,2	KOFFEINHALTIGE LIMONADEN (LITER)	2,0	2,72	0,6
UEBRIGE SPEISEFETTE.....	137	0,52	0,1	FRUCHTSAFT- U. AND. ERFRISCHUNGS-	-	-	-
OBST,-ERZEUGNISSE (OHNE GETRAENKE)..	-	24,76	5,6	GETRAENKE (LITER)	5,8	6,55	1,5
KERNOBST, FRISCH.....	-	6,33	1,4	KAFFEEMITTEL U.TEEAENHL. ERZEUGNISSE	31	0,89	0,2
AEPFEL.....	2 286	5,53	1,3	KAFFEE.....	754	12,44	2,8
SONSTIGES FRISCHES KERNOBST.....	-	0,80	0,2	ROESTKAFFEE.....	744	11,82	2,7
STEINOBST, FRISCH.....	-	1,79	0,4	KAFFEE-EXTRAKTE.....	10	0,61	0,1
PFIIRSICHE.....	546	1,40	0,3	TEE.....	21	0,78	0,2
KIRSCHEN.....	95	0,28	0,1	SPIRITUOSEN (LITER)	0,1	2,19	0,5
UEBRIGES FRISCHES STEINOBST.....	-	0,11	0,0	BIER (LITER)	2,4	4,42	1,0
BEEREN UND WEINTRAUBEN, FRISCH.....	-	3,91	0,9	TRAUBEN- UND FRUCHTWEINE (LITER)	1,6	9,70	2,2
ERDBEEREN.....	782	2,61	0,6	TRAUBENWEINE (LITER)	1,2	6,43	1,5
SONSTIGE FRISCHE BEEREN.....	-	0,07	0,0	TRAUBENSCHAUMWEINE (LITER)	0,3	3,22	0,7
WEINTRAUBEN.....	347	1,23	0,3	FRUCHTWEINE (LITER)	-	0,05	0,0
SUED- UND ZITRUSFRUECHTE, FRISCH...	-	9,08	2,1	TABAKWAREN.....	-	33,85	7,7
APFELSINEN, MANDARINEN, CLEMENT...	1 488	3,29	0,7	ZIGARETTEN (STUECK)	159	30,42	6,9
PAMPELMUSEN UND GRAPEFRUITS.....	42	0,10	0,0	ZIGARENN, ZIGARILL.,STUMP. (STUECK)	-	-	-
SONSTIGE FR. ZITRUSFRUECHTE.....	116	0,36	0,1	RAUCH-, KAU- UND SCHNUPFTABAK.....	45	3,44	0,8
BANANEN.....	1 797	3,75	0,9	VERZEHR VON SPEISEN UND GETRAENKEN	-	-	-
UEBRIGE FRISCHE SUEDFRUECHTE.....	-	1,59	0,4	IN KANTINEN, GASTSTAETTEN U. AE.....	-	76,76	17,4
SCHALEN- UND TROCKENOBST.....	-	2,05	0,5	VERZEHR VON SPEISEN IN	-	-	-
SCHALENOBST.....	-	1,62	0,4	KANTINEN U. AE. (ANZAHL)	4	10,43	2,4
TROCKENOBST.....	-	0,43	0,1	VERZEHR VON SPEISEN IN GASTSTAETTEN	-	-	-
OBSTKONSERVEN.....	-	1,43	0,3	U. AE. (NICHT IM URLAUB) (ANZAHL)	5	32,48	7,4
TIEFGEFRORENES OBST.....	-	0,06	0,0	VERZEHR VON GETRAENKEN IN KANTINEN,	-	-	-
ANDERES VERARBEITETES OBST.....	-	0,10	0,0	GASTST. U. AE. (NICHT IM URLAUB)...	-	22,73	5,2
KARTOFFELN, GEMUESE, KARTOFFEL- UND	-	27,25	6,2	VERZEHR VON SPEISEN UND GETRAENKEN	-	-	-
GEMUESEERZEUGNISSE (OHNE GETRAENKE)	-	-	-	IN HOTELS, GASTSTAETTEN U. AE. IM	-	-	-
KARTOFFELN, FRISCH (KILOGRAMM)	4,4	3,38	0,8	URLAUB (ANZAHL)	1	11,12	2,5
KARTOFFELERZEUGNISSE.....	585	2,91	0,7	SELBSTEINGEKAUFTE NAHRUNGSMITTEL,	-	-	-
SPEISEKOHL, FRISCH.....	648	1,34	0,3	GETRAENKE UND TABAKWAREN IM	-	-	-
BLUMENKOHL.....	397	0,79	0,2	URLAUB.....	-	11,39	2,6
UEBRIGER FRISCHER KOHL.....	251	0,55	0,1	NACHRICHTLICH:	-	-	-
BLATT- UND STENGELGEMUESE, FRISCH..	576	2,81	0,6	VERPFLEGEKOSTENANTEIL BEI	-	-	-
FRUCHTGEMUESE, FRISCH.....	-	7,06	1,6	EINZEL- U. PAUSCHALREISEN (ANZAHL)	1	8,23	1,9
TOMATEN.....	1 068	3,52	0,8				
GURKEN.....	973	2,17	0,5				
UEBRIGES FRISCHES FRUCHTGEMUESE...	-	1,38	0,3				
ANDERES GEMUESE, FRISCH.....	1 064	2,71	0,6				
ZWIEBELGEMUESE.....	397	0,72	0,2				
SPEISEMOEHREN UND KAROTTEN.....	405	0,77	0,2				
UEBRIGES FRISCHES GEMUESE.....	262	1,22	0,3				
TIEFGEFRORENES GEMUESE.....	-	2,23	0,5				

\*) KAEUFE UND SACHENTNAHMEN AUS DEM EIGENEN BETRIEB, DEPUTATE U.AE. - 1) SYSTEMATIK DER EINKAUFEN UND AUSGABEN PRIVATER HAUSHALTE (AUSGABE 1983). - 2) SOWEIT IN DER VORSPALTE NICHT ANDERS ANGEZEIGT, IN GRAMM. - 3) EINSCHL. 30 PROZENT (NAHRUNGSMITTEL), 10 PROZENT (ALKOHOLFREIE GETRAENKE) BZW. 60 PROZENT (SONST. GETRAENKE,TABAKWAREN) DER SELBSTEINGEKAUFTE NAEHRUNGSMITTEL, GETRAENKE UND TABAKWAREN IM URLAUB. - 4) KAFFEE, TEE UND ALKOHOLISCHE GETRAENKE.

## 2.6 HAUSHALTSTYP: ELTERNTEIL MIT 1 KIND 12 BIS UNTER 18 JAHRE

HOCHGERECHNETE HAUSHALTE IN 1 000: 414

\*) KÄUFE UND SACHENTNAHMEN AUS DEM EIGENEN BETRIEB, DEPUTATE U.ÄE. - 1) SYSTEMATIK DER EINNAHMEN UND AUSGABEN PRIVATER HAUSHALTE (AUSGABE 1983). - 2) SOWEIT IN DER VORSPALTE NICHT ANDERS ANGEGEBEN, IN GRAMM. - 3) EINSCHL. 30 PROZENT (NAHRUNGSMITTEL), 10 PROZENT (ALKOHOLF. GETRÄENKE) BZW. 60 PROZENT (SONST. GETRÄENKE, TABAKWAREN) DER SELBSTEINGEKkauften NAHRUNGSMITTEL, GETRÄENKE UND TABAKWAREN IM URLAUB. - 4) KAFFEE, TEE UND ALKOHOLISCHE GETRÄENKE.

2 AUFWENDUNGEN PRIVATER HAUSHALTE FUER NAHRUNGSMITTEL, GETRAENKE UND TABAKWAREN JE HAUSHALT UND MONAT 1988  
NACH HAUSHALTSTYP UND ALTER DER KINDER \*)

2.7 HAUSHALTSTYP: ELTERNTEIL MIT 1 KIND 18 JAHRE UND AELTER

ERFASSTE HAUSHALTE: 211

HOCHGERECHNETE HAUSHALTE IN 1 000: 448

WARE UND WARENGRUPPE <sup>1)</sup>	MENGE <sup>2)</sup>	DM	%	WARE UND WARENGRUPPE <sup>1)</sup>	MENGE <sup>2)</sup>	DM	%
NAHRUNGSMITTEL, GETRAENKE, TABAKWAREN	-	546,96	100,0	GEMUESEKONSERVEN.....	-	7,35	1,3
NAHRUNGSMITTEL 3).....	-	336,64	61,5	ANDERE GEMUESEERZEUGN. (D.-SAEFTE)...	-	0,18	0,0
ALKOHOLFREIE GETRAENKE 3).....	-	22,34	4,1	TROCKENE AUSGELOESTE HUELSENFRUE...	57	0,15	0,0
SONSTIGE GETRAENKE 4), TABAKWAREN 3)	-	78,72	14,0	SOJAERZEUGNISSE.....	-	0,01	0,0
MAHLZEITEN AUSSER HAUS.....	-	111,26	20,3	SONSTIGE GEMUESEERZEUGNISSE.....	-	0,02	0,0
FLEISCH,-ERZEUGNISSE,FISCH,-ERZEUGN.	-	101,95	18,6	BROT UND ANDERE BACKWAREN.....	-	47,88	8,8
FLEISCH, FRISCH ODER TIEFGEFROREN..	3 612	35,02	6,4	BROT U. AND. BACKWAREN AUS BROTTTEIG.	-	32,71	6,0
RINDFLEISCH.....	1 019	12,38	2,3	WEISSBROT.....	775	3,06	0,6
KALBFLEISCH.....	113	1,64	0,3	GRAUBROT.....	6 088	19,67	3,6
SCHWEINEFLEISCH, AUCH FRISCH.SPECK	2 439	20,55	3,8	KNAECKEBROT.....	92	0,59	0,1
SCHAF- UND ZIEGENFLEISCH.....	25	0,29	0,1	UEBRIGE BACKWAREN AUS BROTTTEIG.....	-	9,39	1,7
WILDFLEISCH.....	3	0,05	0,0	FEINE BACKWAREN.....	-	9,30	1,7
SONSTIGES FLEISCH.....	13	0,12	0,0	DAUERBACKWAREN.....	-	5,86	1,1
GEFLUEGELFLEISCH (D. WILDFEFLUEGEL)	980	6,56	1,2	ZUCKER, SUESSWAREN, MARMELADE.....	-	23,48	4,3
HACKFLEISCH, INNEREIER.....	838	6,74	1,2	ZUCKER (RUEBEN- UND ROHRZUCKER).....	1 515	3,11	0,6
HACKFLEISCH.....	685	5,86	1,1	KAKAOERZEUGNISSE.....	155	1,22	0,2
INNEREIER U.A. SCHLACHTNEBENPROD..	153	0,78	0,1	SCHOKOLADEN U. SCHOKOLADENERZEUGN...	642	8,47	1,5
WURSTWAREN, SCHINKEN, SPECK U.AE...	3 239	43,32	7,9	ZUCKERWAREN (OHNE KAND. FRUECHTE)...	-	4,05	0,7
WURSTWAREN.....	2 595	31,75	5,8	SPEISEEIS.....	-	2,82	0,5
SCHINKEN.....	409	8,12	1,5	BIENENHONIG, MARMELADE, OBSTKRAUT,	-	-	-
SPECK (GERAUCHERT), RAUCHFLEISCH.	235	3,45	0,6	RUEBENSIRUP U.AE.....	-	3,80	0,7
FLEISCHKONSERVEN; TIEFGEFRORENES,	-	1,05	0,2	BIENENHONIG.....	209	1,57	0,3
TAFELFERTIG ZUBEREITETES FLEISCH..	-	2,01	0,4	MARMELADE, KONFITURE, GELÉE, OBSTKR..	335	1,69	0,3
ANDERE FLEISCHERZEUGNISSE.....	-	-	-	BROTAUFSTRICH AUF NOUGATBASIS.	-	-	-
FISCHE UND FISCHFLETS, FRISCH ODER	-	-	-	RUEBENSIRUP, INVERTZUCKERCREME....	-	0,53	0,1
TIEFGEFROREN.....	215	2,56	0,5	ANDERE NAHRUNGSMITTEL (EINSCHL.	-	-	-
FISCHKONSERVEN.....	-	2,16	0,4	FERTIGGERICHTE).....	-	25,95	4,7
ANDERE FISCHERZEUGNISSE.....	-	2,53	0,5	MEHL, GRIESS U.AE.GETREIDEERZEUGN...	-	2,33	0,4
MILCH,MILCHERZEUGNISSE,EIER,SPEISE-	-	67,62	12,4	WEIZENMEHL.....	837	1,02	0,2
FETTE UND -OLEE.....	-	-	-	REIS.....	249	0,81	0,1
TRINKMILCH (LITER)	11,0	11,35	2,1	GETREIDEKOERNER.....	-	0,02	0,0
KONDENSIMILCH, MILCHPULVER.....	-	2,86	0,5	ERZEUGNISSE AUS SONST. GETREIDEART.	-	0,48	0,1
ANDERE MILCHERZEUGNISSE.....	-	12,52	2,3	TEIGWAREN UND NAEHRMITTEL SONST. ART	-	6,87	1,3
SAHNE.....	551	2,96	0,5	TEIGWAREN.....	463	1,89	0,3
JOGHURT (AUCH DICKMILCH).....	1 811	6,52	1,2	UEBRIGE NAEHRMITTEL.....	-	4,99	0,9
UEBRIGE MILCHERZEUGNISSE.....	-	3,03	0,6	GEWUERZE, SOSSEN UND VERWANDTE	-	-	-
KAESE.....	2 392	21,31	3,9	BACK- UND SPEISEZUTATEN.....	-	5,86	1,1
FRISCHKAESE.....	998	3,87	0,7	SAEUGLINGS- UND KLEINKINDERNAHRUNG..	10	0,12	0,0
UEBRIGER KAESE.....	1 394	17,45	3,2	FERTIGGERICHTE FUER DEN VERZEHR	-	-	-
EIER.....	-	6,26	1,1	AUSSERHALB VON GASTSTAETTEN U. AE..	-	10,76	2,0
EIER, FRISCH (STUECK)	28	6,25	1,1	GETRAENKE, TABAKWAREN.....	-	88,65	16,2
EIER, BEARBEITET.....	-	0,02	0,0	FRUCHT- U.GEM.SAEFTE,FRUCHTNEKTARE,	-	-	-
BUTTER (AUCH MILCHHALBFETT).....	1 020	7,83	1,4	-STRIPE,-SAFTKONZENTRATE (LITER)	4,2	6,81	1,2
ANDERE SPEISEFETTE UND -OLEE.....	1 688	5,48	1,0	ANDERE ALKOHOLFREIE GETRAEN. (LITER)	16,3	12,71	2,3
MARGARINE.....	1 268	3,68	0,7	TAFELWASSER (LITER)	12,4	8,08	1,5
SPEISEOLE PFLANZLICHEN URSPRUNGS.	328	1,39	0,3	KOFFEINHALTIGE LIMONADEN (LITER)	1,7	2,28	0,4
UEBRIGE SPEISEFETTE.....	92	0,41	0,1	FRUCHTSAFT- U. AND. ERFRISCHUNGS-	-	-	-
OBST,-ERZEUGNISSE (OHNE GETRAENKE)..	-	29,93	5,5	GETRAENKE (LITER)	2,2	2,34	0,4
KERNOBST, FRISCH.....	-	7,81	1,4	KAFFEEMITTEL U.TEEAENHL. ERZEUGNISSE	59	1,34	0,2
AEPFEL.....	2 539	6,65	1,2	KAFFEE.....	973	16,25	3,0
SONSTIGES FRISCHES KERNOBST.....	-	1,16	0,2	ROESTKAFFEE.....	954	15,32	2,8
STEINOBST, FRISCH.....	-	2,29	0,4	KAFFEE-EXTRAKTE.....	19	0,93	0,2
PFIIRSICHE.....	694	1,73	0,3	TEE.....	61	2,40	0,4
KIRSCHEN.....	17	0,09	0,0	SPIRITUOSEN (LITER)	0,4	7,35	1,3
UEBRIGES FRISCHES STEINOBST.....	-	0,48	0,1	BIER (LITER)	5,1	9,18	1,7
BEEREN UND WEINTRAUBEN, FRISCH....	-	4,44	0,8	TRAUBEN- UND FRUCHTWEINE (LITER)	2,7	14,16	2,6
ERDBEEREN.....	411	2,04	0,4	TRAUBENWEINE (LITER)	1,4	7,86	1,4
SONSTIGE FRISCHE BEEREN.....	-	0,34	0,1	TRAUBENSCHAUMWEINE (LITER)	0,5	4,96	0,9
WEINTRAUBEN.....	638	2,07	0,4	FRUCHTWEINE (LITER)	0,8	1,33	0,2
SUED- UND ZITRUSFRUECHTE, FRISCH...	-	10,66	1,9	TABAKWAREN.....	-	18,47	3,4
APPELSINEN, MANDARINEN, CLEMENT...	1 836	4,06	0,7	ZIGARETTEN (STUECK)	92	16,98	3,1
PAPPELMUSEN UND GRAPEFRUITS.....	74	0,20	0,0	ZIGAREN, ZIGARILL., STUMP. (STUECK)	-	-	-
SONSTIGE FR. ZITRUSFRUECHTE.....	152	0,53	0,1	RAUCH-, KAU- UND SCHNUPFTABAK.....	20	1,49	0,3
BANANEN.....	1 653	3,81	0,7	VERZEHR VON SPEISEN UND GETRAENKEN	-	-	-
UEBRIGE FRISCHE SUEDFRUECHTE.....	-	2,05	0,4	IN KANTINEN, GASTSTAETTEN U. AE.....	-	111,26	20,3
SCHALEN- UND TROCKENOBST.....	-	2,69	0,5	VERZEHR VON SPEISEN IN	-	-	-
SCHALENOBST.....	-	2,04	0,4	KANTINEN U. AE. (ANZAHL)	8	12,37	2,3
TROCKENOBST.....	-	0,65	0,1	VERZEHR VON SPEISEN IN GASTSTAETTEN	-	-	-
OBSTKONSERVEN.....	-	1,79	0,3	U. AE. (NICHT IM URLAUB) (ANZAHL)	4	41,76	7,6
TIEFGEFRORENES OBST.....	-	0,18	0,0	VERZEHR VON GETRAENKEN IN KANTINEN,	-	-	-
ANDERES VERARBEITETES OBST.....	-	0,07	0,0	GASTST. U. AE. (NICHT IM URLAUB)...	-	30,72	5,6
KARTOFFELN, GEMUESE, KARTOFFEL- UND	-	35,38	6,5	VERZEHR VON SPEISEN UND GETRAENKEN	-	-	-
GEMUESEERZEUGNISSE (OHNE GETRAENKE)	-	-	-	IN HOTELS, GASTSTAETTEN U. AE. IM	-	-	-
KARTOFFELN, FRISCH (KILOGRAMM)	8,6	5,80	1,1	URLAUB (ANZAHL)	2	26,41	4,8
KARTOFFELERZEUGNISSE.....	436	2,41	0,4	SELBSTEINGEKAUFTE NAHRUNGSMITTEL,	-	-	-
SPEISEKOHLE, FRISCH.....	1 337	2,40	0,4	GETRAENKE UND TABAKWAREN IM	-	-	-
BLUMENKOHLE.....	568	1,05	0,2	URLAUB.....	-	14,87	2,7
UEBRIGER FRISCHER KOHL.....	769	1,35	0,2	NACHRICHTLICH:	-	-	-
BLATT- UND STENGELGEMUESE, FRISCH..	942	5,10	0,9	VERPFLICHTUNGSKOSTENANTEIL BEI	-	-	-
FRUCHTGEMUESE, FRISCH.....	-	6,07	1,1	EINZEL- U. PAUSCHALREISEN (ANZAHL)	1	11,72	2,1
TOMATEN.....	1 044	3,51	0,6				
GURKEN.....	546	1,34	0,2				
UEBRIGES FRISCHES FRUCHTGEMUESE...	-	1,21	0,2				
ANDERES GEMUESE, FRISCH.....	1 786	4,13	0,8				
ZWIEBELGEMUESE.....	758	1,27	0,2				
SPEISEMOECHREN UND KAROTTEN.....	591	0,87	0,2				
UEBRIGES FRISCHES GEMUESE.....	437	1,89	0,3				
TIEFGEFRORENES GEMUESE.....	-	1,94	0,4				

\*) KAEUFE UND SACHENTNAHMEN AUS DEM EIGENEN BETRIEB, DEPUTATE U.AE. - 1) SYSTEMATIK DER EINNAHMEN UND AUSGABEN PRIVATER HAUSHALTE (AUSGABE 1983). - 2) SOWEIT IN DER VORSPALTE NICHT ANDERS ANGEGEBEN, IN GRAMM. - 3) EINSCHL. 30 PROZENT (NAHRUNGSMITTEL), 10 PROZENT (ALKOHOLFREI. GETRAENKE) BZGL. 60 PROZENT (SONST. GETRAENKE, TABAKWAREN) DER SELBSTEINGEKAUFTE NAHRUNGSMITTEL, GETRAENKE UND TABAKWAREN IM URLAUB. - 4) KAFFEE, TEE UND ALKOHOLISCHE GETRAENKE.

2 AUFWENDUNGEN PRIVATER HAUSHALTE FUER NAHRUNGSMITTEL, GETRAENKE UND TABAKWAREN JE HAUSHALT UND MONAT 1988  
NACH HAUSHALTSTYP UND ALTER DER KINDER \*)

2.8 HAUSHALTSTYP: ELTERNTEIL MIT 2 KINDERN UND MEHR

ERFASSTE HAUSHALTE: 307

HOCHGERECHNETE HAUSHALTE IN 1 000: 363

WARE UND WARENGRUPPE <sup>1)</sup>	MENGE <sup>2)</sup>	DM	%	WARE UND WARENGRUPPE <sup>1)</sup>	MENGE <sup>2)</sup>	DM	%
NAHRUNGSMITTEL, GETRAENKE, TABAKWAREN	-	614,84	100,0	GEMUESEKONSERVEN.....	-	6,72	1,1
NAHRUNGSMITTEL 3).....	-	401,77	65,3	ANDERE GEMUESEERZEUGN. (O.-SAEFTE)...	-	0,42	0,1
ALKOHOLFREIE GETRAENKE 3).....	-	37,76	6,1	TROCKENE AUSGELOESTE HUELSENFRUE...	65	0,25	0,0
SONSTIGE GETRAENKE 4), TABAKWAREN 3)	-	75,14	12,2	SOJAERZEUGNISSE.....	2	0,01	0,0
MAHLZEITEN AUSSER HAUS.....	-	100,17	16,3	SONSTIGE GEMUESEERZEUGNISSE.....	-	0,15	0,0
FLEISCH,-ERZEUGNISSE,FISCH,-ERZEUGN.	-	109,28	17,8	BROT UND ANDERE BACKWAREN.....	-	58,70	9,5
FLEISCH, FRISCH ODER TIEFGEFROREN..	3 884	33,29	5,4	BROT U. AND. BACKWAREN AUS BROTTTEIG.	-	38,46	6,3
RINDFLEISCH.....	1 025	12,41	2,0	WEISSBROT.....	1 370	4,46	0,7
KALBFLEISCH.....	27	0,34	0,1	GRAUBROT.....	6 203	20,43	3,3
SCHWEINEFLEISCH, AUCH FRISCH.SPECK	2 813	20,29	3,3	KNAECKEBROT.....	140	0,89	0,1
SCHAF- UND ZIEGENFLEISCH.....	15	0,21	0,0	UEBRIGE BACKWAREN AUS BROTTTEIG....	-	12,68	2,1
WILDFLEISCH.....	-	-	-	FEINE BACKWAREN.....	-	10,03	1,6
SONSTIGES FLEISCH.....	4	0,04	0,0	DAUERBACKWAREN.....	-	10,21	1,7
GEFLUEGELFLEISCH (O. WILDGEFLUEGEL)	877	5,85	1,0	ZUCKER, SUESSWAREN, MARMELADE.....	-	37,93	6,2
HACKFLEISCH, INNEREIEN.....	1 323	8,79	1,4	ZUCKER (RUEBEN- UND ROHRZUCKER)....	1 446	2,74	0,4
HACKFLEISCH.....	874	7,04	1,1	KAKAOERZEUGNISSE.....	246	1,44	0,2
INNEREIEN U.A. SCHLACHTNEBENPROD...	450	1,75	0,3	SCHOKOLADEN U. SCHOKOLADENERZEUGN...	1 031	13,22	2,1
WURSTWAREN, SCHINKEN, SPECK U.AE...	4 210	49,84	8,1	ZUCKERWAREN (OHNE KAND. FRUECHTE)...	-	9,51	1,5
WURSTWAREN.....	3 529	40,38	6,6	SPEISEIS.....	-	6,13	1,0
SCHINKEN.....	362	6,42	1,0	BIENENHONIG, MARMELADE, OBSTKRAUT,	-	-	-
SPECK (GERAEUCHERT), RAUCHFLEISCH.	319	3,03	0,5	RUEBENSIRUP U.AE.....	-	4,89	0,8
FLEISCHKONSERVEN; TIEFGEFRORENES,	-	2,38	0,4	BIENENHONIG.....	170	1,19	0,2
TAFELFERTIG ZUBEREITETES FLEISCH..	-	2,14	0,3	MARMELADE,KONFITURE,GELEE,OBSTKR..	318	1,49	0,2
ANDERE FLEISCHERZEUGNISSE.....	-	-	-	BROTAUFSTRICH AUF NOUGATBASIS.	-	-	-
FISCHE UND FISCHFILETS, FRISCH ODER	-	-	-	RUEBENSIRUP, INVERTZUCKERCREME....	-	2,21	0,4
TIEFGEFROREN.....	206	2,59	0,4	ANDERE NAHRUNGSMITTEL (EINSCHL.	-	-	-
FISCHKONSERVEN.....	-	1,99	0,3	FERTIGGERICHTE).....	-	42,09	6,8
ANDERE FISCHERZEUGNISSE.....	-	2,40	0,4	MEHL, GRIESS U.AE.GETREIDEERZEUGN...	-	4,72	0,8
MILCH,MILCHERZEUGNISSE,EIER,SPEISE-	-	80,08	13,0	WEIZENMEHL.....	1 393	1,42	0,2
FETTE UND -OELE.....	-	-	-	REIS.....	396	1,31	0,2
TRINKMILCH (LITER)	18,2	18,36	3,0	GETREIDEKOEKNER.....	-	0,64	0,1
KONDENSMILCH, MILCHPULVER.....	-	2,24	0,4	ERZEUGNISSE AUS SONST. GETREIDEART.	-	1,35	0,2
ANDERE MILCHERZEUGNISSE.....	-	17,45	2,8	TEIGWAREN UND NAEHRMITTEL SONST. ART	-	11,60	1,9
SAHNE.....	883	4,45	0,7	TEIGWAREN.....	972	3,29	0,5
JOGHURT (AUCH DICKMILCH).....	2 405	8,18	1,3	UEBRIGE NAEHRMITTEL.....	-	8,31	1,4
UEBRIGE MILCHERZEUGNISSE.....	-	4,82	0,8	GEMUERZE, SÖSSEN UND VERWANDTE	-	-	-
KAESE.....	2 427	20,39	3,3	BACK- UND SPEISEZUTATEN.....	-	8,97	1,5
FRISCHKAESE.....	1 121	4,61	0,7	SAEUGLINGS- UND KLEINKINDERNAHRUNG..	206	1,99	0,3
UEBRIGER KAESE.....	1 306	15,78	2,6	FERTIGGERICHTE FUER DEN VERZEH	-	-	-
EIER.....	-	7,78	1,3	AUSSERHALB VON GASTSTAETTEN U. AE..	-	14,80	2,4
EIER, FRISCH (STUECK)	37	7,62	1,2	GETRAENKE, TABAKWAREN.....	-	101,10	16,4
EIER, BEARBEITET.....	-	0,16	0,0	FRUCHT- U.GEM.SAEFTE,FRUCHTNEKTARE,	-	-	-
BUTTER (AUCH MILCHHALBFETT).....	1 144	8,71	1,4	-SIRUPE, -SAFTKONZENTRATE (LITER)	9,4	12,57	2,0
ANDERE SPEISEFETTE UND -OELE.....	1 887	5,15	0,8	ANDERE ALKOHOLFREIE GETRAEN. (LITER)	26,1	21,84	3,6
MARGARINE.....	1 370	3,44	0,6	TAFELWASSER (LITER)	12,1	8,00	1,3
SPEISEDELE PFLANZLICHEN URSPRUNGS.	379	1,23	0,2	KOFFEINHALTIGE LIMONADEN (LITER)	4,1	4,80	0,8
UEBRIGE SPEISEFETTE.....	138	0,48	0,1	FRUCHTSAFT- U. AND. ERFRISCHUNGS-	-	-	-
OBST,-ERZEUGNISSE (OHNE GETRAENKE)..	-	32,43	5,3	GETRAENKE (LITER)	9,9	9,04	1,5
KERNOBST, FRISCH.....	-	8,82	1,4	KAFFEEMITTEL U.TEEAENHL. ERZEUGNISSE	146	1,66	0,3
AEFFEL.....	3 278	7,78	1,3	KAFFEE.....	888	14,45	2,4
SONSTIGES FRISCHES KERNOBST.....	-	1,04	0,2	ROESTKAFFEE.....	868	13,56	2,2
STEINOBST, FRISCH.....	-	1,97	0,3	KAFFEE-EXTRAKTE.....	19	0,90	0,1
PFIRSICHE.....	476	1,19	0,2	TEE.....	52	1,76	0,3
KIRSCHEN.....	81	0,32	0,1	SPIRITUOSEN (LITER)	0,3	5,26	0,9
UEBRIGES FRISCHES STEINOBST.....	-	0,45	0,1	BIER (LITER)	3,6	6,32	1,0
BEEREN UND WEINTRAUBEN, FRISCH....	-	3,67	0,6	TRAUBEN- UND FRUCHTWEINE (LITER)	1,6	9,79	1,6
ERDBEEREN.....	339	1,59	0,3	TRAUBENWEINE (LITER)	1,0	5,42	0,9
SONSTIGE FRISCHE BEEREN.....	-	0,15	0,0	TRAUBENSCHAUMWEINE (LITER)	0,5	4,06	0,7
WEINTRAUBEN.....	601	1,94	0,3	FRUCHTWEINE (LITER)	0,1	0,30	0,0
SUED- UND ZITRUSFRUECHTE, FRISCH...	-	12,23	2,0	TABAKWAREN.....	-	27,44	4,5
APFELSINEN, MANDARINEN, CLEMENT...	2 319	4,54	0,7	ZIGARETTEN (STUECK)	130	23,71	3,9
PAMPELMUSEN UND GRAPEFRUITS.....	189	0,44	0,1	ZIGARREN, ZIGARILL.,STUMP. (STUECK)	-	0,13	0,0
SONSTIGE FR. ZITRUSFRUECHTE.....	214	0,66	0,1	RAUCH-, KAU- UND SCHNUPFTABAK.....	48	3,60	0,6
BANANEN.....	2 071	4,30	0,7	VERZEH VON SPEISEN UND GETRAENKEN	-	-	-
UEBRIGE FRISCHE SUEDFRUECHTE.....	-	2,28	0,4	IN KANTINEN, GASTSTAETTEN U. AE.....	-	100,17	16,3
SCHALEN- UND TROCKENOBST.....	-	2,98	0,5	VERZEH VON SPEISEN IN	-	-	-
SCHALENOBST.....	-	2,38	0,4	KANTINEN U. AE. (ANZAHL)	10	17,90	2,9
TROCKENOBST.....	-	0,60	0,1	VERZEH VON SPEISEN IN GASTSTAETTEN	-	-	-
OBSTKONSERVEN.....	-	2,35	0,4	U. AE. (NICHT IM URLAUB) (ANZAHL)	6	38,83	6,3
TIEFGEFRORENES OBST.....	-	0,35	0,1	VERZEH VON GETRAENKEN IN KANTINEN,	-	-	-
ANDERES VERARBEITETES OBST.....	-	0,07	0,0	GASTST. U. AE. (NICHT IM URLAUB)...	-	23,72	3,9
KARTOFFELN, GEMUESE, KARTOFFEL- UND	-	36,21	5,9	VERZEH VON SPEISEN UND GETRAENKEN	-	-	-
GEMUESEERZEUGNISSE (OHNE GETRAENKE)	-	-	-	IN HOTELS, GASTSTAETTEN U. AE. IM	-	-	-
KARTOFFELN, FRISCH (KILOGRAMM)	6,7	5,00	0,8	URLAUB (ANZAHL)	1	19,72	3,2
KARTOFFELERZEUGNISSE.....	920	4,22	0,7	SELBSTEINGEKAUFTE NAHRUNGSMITTEL,	-	-	-
SPEISEKOHL, FRISCH.....	1 182	2,09	0,3	GETRAENKE UND TABAKWAREN IM	-	-	-
BLUMENKOHL.....	616	1,13	0,2	URLAUB.....	-	16,86	2,7
UEBRIGER FRISCHER KOHL.....	565	0,97	0,2	NACHRICHTLICH:	-	-	-
BLATT- UND STENGELGEMUESE, FRISCH..	797	4,10	0,7	VERPFLLEGUNGSKOSTENANTEIL BEI	-	-	-
FRUCHTGEMUESE, FRISCH.....	-	6,73	1,1	EINZEL- U. PAUSCHALREISEN (ANZAHL)	1	11,86	1,9
TOMATEN.....	962	2,80	0,5				
GURKEN.....	829	1,91	0,3				
UEBRIGES FRISCHES FRUCHTGEMUESE...	-	2,01	0,3				
ANDERES GEMUESE, FRISCH.....	2 023	4,61	0,8				
ZWIEBELGEMUESE.....	758	1,19	0,2				
SPEISEMOEHREN UND KAROTTEN.....	713	1,13	0,2				
UEBRIGES FRISCHES GEMUESE.....	553	2,29	0,4				
TIEFGEFRORENES GEMUESE.....	-	2,32	0,4				

\*) KAEUFE UND SACHENTNAHMEN AUS DEM EIGENEN BETRIEB, DEPUTATE U.AE. - 1) SYSTEMATIK DER EINNAHMEN UND AUSGABEN PRIVATER HAUSHALTE (AUSGABE 1983). - 2) SOWEIT IN DER VORSPALTE NICHT ANDERS ANGEZEIGT, IN GRAMM. - 3) EINSCHL. 30 PROZENT (NAHRUNGSMITTEL), 10 PROZENT (ALKOHOLFREIE GETRAENKE) BZGL. 60 PROZENT (SONST. GETRAENKE,TABAKWAREN) DER SELBSTEINGEKAUFTE NAHRUNGSMITTEL, GETRAENKE UND TABAKWAREN IM URLAUB. - 4) KAFFEE, TEE UND ALKOHOLISCHE GETRAENKE.

2 AUFWENDUNGEN PRIVATER HAUSHALTE FUER NAHRUNGSMITTEL, GETRAENKE UND TABAKWAREN JE HAUSHALT UND MONAT 1988  
NACH HAUSHALTSTYP UND ALTER DER KINDER \*)

2.9 HAUSHALTSTYP: EHEPAAR OHNE KIND

ERFASSTE HAUSHALTE: 2 865

HOCHGERECHNETE HAUSHALTE IN 1 000: 5 339

WARE UND WARENGRUPPE <sup>1)</sup>	MENGE <sup>2)</sup>	DM	%	WARE UND WARENGRUPPE <sup>1)</sup>	MENGE <sup>2)</sup>	DM	%
NAHRUNGSMITTEL, GETRAENKE, TABAKWAREN	-	726,72	100,0	GEMUESEKONSERVEN.....	-	6,88	0,9
NAHRUNGSMITTEL 3).....	-	392,52	54,0	ANDERE GEMUESEERZEUGN. (O.-SAEFTE)...	-	0,26	0,0
ALKOHOLFREIE GETRAENKE 3).....	-	24,36	3,4	TROCKENE AUSGEOESTE HUELSENFRUE...	80	0,20	0,0
SONSTIGE GETRAENKE 4), TABAKWAREN 3)	-	122,69	16,9	SQJAEERZEUGNISSE.....	1	0,01	0,0
MAHLZEITEN AUSSER HAUS.....	-	187,15	25,8	SONSTIGE GEMUESEERZEUGNISSE.....	-	0,05	0,0
FLEISCH,-ERZEUGNISSE,FISCH,-ERZEUGN.	-	131,26	18,1	BROT UND ANDERE BACKWAREN.....	-	51,76	7,1
FLEISCH, FRISCH ODER TIEFGEFROREN..	4 102	42,20	5,8	BROT U. AND. BACKWAREN AUS BROTTTEIG.	-	33,74	4,6
RINDFLEISCH.....	1 416	18,85	2,6	WEISSBROT.....	878	3,51	0,5
KALBFLEISCH.....	65	1,06	0,1	GRAUBROT.....	5 672	18,51	2,5
SCHWEINEFLEISCH, AUCH FRISCH.SPECK	2 419	20,12	2,8	KNAECKEBROT.....	138	0,81	0,1
SCHAF- UND ZIEGENFLEISCH.....	96	0,92	0,1	UEBRIGE BACKWAREN AUS BROTTTEIG.....	-	10,90	1,5
WILDFLEISCH.....	55	0,71	0,1	FEINE BACKWAREN.....	-	11,27	1,6
SONSTIGES FLEISCH.....	51	0,55	0,1	DAUERBACKWAREN.....	-	6,76	0,9
GEFLUEGELFLEISCH (O. WILDGEFLUEGEL)	1 153	8,32	1,1	ZUCKER, SUESSWAREN, MARMELADE.....	-	29,95	4,1
HACKFLEISCH, INNEREITEN.....	996	8,14	1,1	ZUCKER (RUEBEN- UND ROHRZUCKER).....	1 850	3,89	0,5
HACKFLEISCH.....	707	6,61	0,9	KAKAERZEUGNISSE.....	83	0,54	0,1
INNEREITEN U.A. SCHLACHTNEBENPROD.	289	1,53	0,2	SCHOKOLADEN U. SCHOKOLADENERZEUGN.	793	11,21	1,5
WURSTWAREN, SCHINKEN, SPECK U.AE...	4 285	56,43	7,8	ZUCKERWAREN (OHNE KAND. FRUECHTE)...	-	5,08	0,7
WURSTWAREN.....	3 438	42,54	5,9	SPEISEEIS.....	-	3,98	0,5
SCHINKEN.....	474	9,22	1,3	BIENENHONIG, MARMELADE, OBSTKRAUT,	-	-	-
SPECK (GERAEUCHERT), RAUCHFLEISCH.	373	4,67	0,6	RUEBENSIRUP U.AE.....	-	5,25	0,7
FLEISCHKONSERVEN, TIEFGEFRORENES,	-	1,56	0,2	BIENENHONIG.....	320	2,89	0,4
TAFELFERTIG ZUBEREITETES FLEISCH..	-	1,97	0,3	MARMELADE, KONFITURE, GELEE, OBSTKR..	362	1,80	0,3
ANDERE FLEISCHERZEUGNISSE.....	-	-	-	BROTAUFSTRICH AUF NOUGATBASIS,	-	-	-
FISCHE UND FISCHFILETS, FRISCH ODER	-	-	-	RUEBENSIRUP, INVERTZUCKERCREME....	-	0,46	0,1
TIEFGEFROREN.....	419	5,05	0,7	ANDERE NAHRUNGSMITTEL (EINSCHL.	-	-	-
FISCHKONSERVEN.....	-	3,72	0,5	FERTIGGERICHTE).....	-	30,11	4,1
ANDERE FISCHERZEUGNISSE.....	-	3,88	0,5	MEHL, GRIESS U.AE.GETREIDEERZEUGN...	-	3,70	0,5
MILCH,MILCHERZEUGNISSE,EIER,SPEISE-	-	72,75	10,0	WEIZENMEHL.....	1 445	1,67	0,2
FETTE UND -OELE.....	-	-	-	REIS.....	289	1,07	0,1
TRINKMILCH (LITER)	8,7	9,03	1,2	GETREIDEKOERNER.....	-	0,21	0,0
KONDENSMILCH, MILCHPULVER.....	-	3,34	0,5	ERZEUGNISSE AUS SONST. GETREIDEART.	-	0,75	0,1
ANDERE MILCHERZEUGNISSE.....	-	13,16	1,8	TEIGWAREN UND NAEHRMITTEL SONST. ART	-	7,42	1,0
SAHNE.....	806	4,29	0,6	TEIGWAREN.....	419	1,82	0,2
JOGHURT (AUCH DICKMILCH).....	1 852	6,30	0,9	UEBRIGE NAEHRMITTEL.....	-	5,60	0,8
UEBRIGE MILCHERZEUGNISSE.....	-	2,58	0,4	GEWUERZE, SOSSEN UND VERWANDTE	-	-	-
KAESE.....	2 706	23,39	3,2	BACK- UND SPEISEZUTATEN.....	-	8,33	1,1
FRISCHKAESE.....	1 234	4,81	0,7	SAEUGLINGS- UND KLEINKINDERNAHRUNG..	16	0,14	0,0
UEBRIGER KAESE.....	1 472	18,58	2,6	FERTIGGERICHTE FUER DEN VERZEHR	-	-	-
EIER.....	-	7,70	1,1	AUSSERHALB VON GASTSTAETTEN U. AE..	-	10,53	1,4
EIER, FRISCH (STUECK)	33	7,63	1,0	GETRAENKE, TABAKWAREN.....	-	130,46	18,0
EIER, BEARBEITET.....	-	0,08	0,0	FRUCHT- U.GEM.SAEFTE,FRUCHTNEKTARE	-	-	-
BUTTER (AUCH MILCHHALBFETT).....	1 284	9,96	1,4	-SIRUPE,-SAFTKONZENTRATE (LITER)	3,7	6,39	0,9
ANDERE SPEISEFETTE UND -OELE.....	1 740	6,17	0,8	ANDERE ALKOHOLFREIE GETRAEN. (LITER)	16,2	14,27	2,0
MARGARINE.....	1 166	3,74	0,5	TAFELWASSER (LITER)	11,7	9,07	1,2
SPEISEOELE PFLANZLICHEN URSPRUNGS.	379	1,59	0,2	KOFFEINHALTIGE LIMONADEN (LITER)	1,6	2,02	0,3
UEBRIGE SPEISEFETTE.....	195	0,84	0,1	FRUCHTSAFT- U. AND. ERFRISCHUNGS-	-	-	-
OBST,-ERZEUGNISSE (OHNE GETRAENKE)..	-	32,37	4,5	GETRAENKE (LITER)	3,0	3,18	0,4
KERNOBST, FRISCH.....	-	7,53	1,0	KAFFEE-MITTEL U.TEEAENHL. ERZEUGNISSE	61	1,33	0,2
AEPFEL.....	2 798	6,49	0,9	KAFFEE.....	1 299	22,03	3,0
SONSTIGES FRISCHES KERNOBST.....	-	1,04	0,1	ROESTKAFFEE.....	1 266	20,52	2,8
STEINOBST, FRISCH.....	-	2,52	0,3	KAFFEE-EXTRAKTE.....	33	1,51	0,2
PFIRSICHE.....	583	1,66	0,2	TEE.....	61	2,01	0,3
KIRSCHEN.....	101	0,41	0,1	SPIRITUOSEN (LITER)	0,8	13,50	1,9
UEBRIGES FRISCHES STEINOBST.....	-	0,45	0,1	BIER (LITER)	12,2	20,91	2,9
BEELEN UND WEINTRAUBEN, FRISCH.....	-	4,68	0,6	TRAUBEN- UND FRUCHTWEINE (LITER)	3,8	24,02	3,3
ERDBEEREN.....	505	2,21	0,3	TRAUBENWEINE (LITER)	2,9	17,52	2,4
SONSTIGE FRISCHE BEEREN.....	-	0,32	0,0	TRAUBENSCHAUWEINE (LITER)	0,7	6,13	0,8
WEINTRAUBEN.....	602	2,15	0,3	FRUCHTWEINE (LITER)	0,2	0,36	0,0
SUED- UND ZITRUSFRUECHTE, FRISCH..	-	11,60	1,6	TABAKWAREN.....	-	26,01	3,6
APFELSINEN, MANDARINEN, CLEMENT...	2 251	4,75	0,7	ZIGARETTEN (STUECK)	121	22,96	3,2
PAMPELMUSEN UND GRAPEFRUITS.....	217	0,59	0,1	ZIGARREN, ZIGARILL.,STUMP. (STUECK)	4	1,48	0,2
SONSTIGE FR. ZITRUSFRUECHTE.....	238	0,76	0,1	RAUCH-, KAU- UND SCHNUPFTABAK.....	19	1,56	0,2
BANANEN.....	1 685	3,65	0,5	VERZEHR VON SPEISEN UND GETRAENKEN	-	-	-
UEBRIGE FRISCHE SUEDFRUECHTE.....	-	1,84	0,3	IN KANTINEN, GASTSTAETTEN U. AE.....	-	187,15	25,8
SCHALEN- UND TROCKENOBST.....	-	3,31	0,5	VERZEHR VON SPEISEN IN	-	-	-
SCHALENOBST.....	-	2,29	0,3	KANTINEN U. AE. (ANZAHL)	16	9,11	1,3
TROCKENOBST.....	-	1,02	0,1	VERZEHR VON SPEISEN IN GASTSTAETTEN	-	-	-
OBSTKONSERVEN.....	-	2,32	0,3	U. AE. (NICHT IM URLAUB) (ANZAHL)	8	80,24	11,0
TIEFGEFRORENES OBST.....	-	0,26	0,0	VERZEHR VON GETRAENKEN IN KANTINEN,	-	-	-
ANDERES VERARBEITETES OBST.....	-	0,14	0,0	GASTG. U. AE. (NICHT IM URLAUB)...	-	47,75	6,6
KARTOFFELN, GEMUESE, KARTOFFEL- UND	-	-	-	VERZEHR VON SPEISEN UND GETRAENKEN	-	-	-
GEMUESEERZEUGNISSE (OHNE GETRAENKE)	-	37,20	5,1	IN HOTELS, GASTSTAETTEN U. AE. IM	-	-	-
KARTOFFELN, FRISCH (KILOGRAMM)	9,7	6,11	0,8	URLAUB (ANZAHL)	4	50,04	6,9
KARTOFFELERZEUGNISSE.....	397	2,13	0,3	SELBSTEINGEKAUFTE NAHRUNGSMITTEL,	-	-	-
SPEISEKOHL, FRISCH.....	1 519	2,62	0,4	GETRAENKE UND TABAKWAREN IM	-	-	-
BLUMENKOHL.....	702	1,35	0,2	URLAUB.....	-	23,69	3,3
UEBRIGER FRISCHER KOHL.....	817	1,27	0,2	NACHRICHTLICH:	-	-	-
BLATT- UND STENGELGEMUESE, FRISCH..	1 072	6,26	0,9	VERPFLUGUNGSKOSTENANTEIL BEI	-	-	-
FRUCHTGEMUESE, FRISCH.....	-	6,29	0,9	EINZEL- U. PAUSCHALREISEN (ANZAHL)	3	23,29	3,2
TOMATEN.....	1 011	3,36	0,5				
GURKEN.....	672	1,55	0,2				
UEBRIGES FRISCHES FRUCHTGEMUESE...	-	1,38	0,2				
ANDERES GEMUESE, FRISCH.....	1 911	4,79	0,7				
ZWIEBELGEMUESE.....	854	1,38	0,2				
SPEISEMOEHREN UND KAROTTEN.....	493	0,84	0,1				
UEBRIGES FRISCHES GEMUESE.....	564	2,57	0,4				
TIEFGEFRORENES GEMUESE.....	-	1,88	0,3				

\*) KAUEFE UND SACHENTNAHMEN AUS DEM EIGENEN BETRIEB, DEPUTATE U.AE. - 1) SYSTEMATIK DER EINNAHMEN UND AUSGABEN PRIVATER HAUSHALTE (AUSGABE 1983). - 2) SOWEIT IN DER VORSPALTE NICHT ANDERS ANGEZEIGT, IN GRAMM. - 3) EINSCHL. 30 PROZENT (NAHRUNGSMITTEL), 10 PROZENT (ALKOHOLFREI. GETRAENKE) BZW. 60 PROZENT (SONST. GETRAENKE,TABAKWAREN) DER SELBSTEINGEKAUFTE NAHRUNGSMITTEL, GETRAENKE UND TABAKWAREN IM URLAUB. - 4) KAFFEE, TEE UND ALKOHOLISCHE GETRAENKE.



2 AUFWENDUNGEN PRIVATER HAUSHALTE FUER NAHRUNGSMITTEL, GETRAENKE UND TABAKWAREN JE HAUSHALT UND MONAT 1988  
NACH HAUSHALTSTYP UND ALTER DER KINDER \*)

2.10 HAUSHALTSTYP: EHEPAAR MIT 1 KIND

ERFASSTE HAUSHALTE: 4 329

HOCHGERECHNETE HAUSHALTE IN 1 000: 3 758

WARE UND WARENGRUPPE <sup>1)</sup>	MENGE <sup>2)</sup>	DM	%	WARE UND WARENGRUPPE <sup>1)</sup>	MENGE <sup>2)</sup>	DM	%
NAHRUNGSMITTEL, GETRAENKE, TABAKWAREN	-	841,40	100,0	GEMUESEKONSERVEN.....	-	8,19	1,0
NAHRUNGSMITTEL 3).....	-	474,42	56,4	ANDERE GEMUESEERZEUGN. (O.-SAEFTE)...	-	0,23	0,0
ALKOHOLFREIE GETRAENKE 3).....	-	39,08	4,6	TROCKENE AUSGELOESTE HUELSENFRUE...	66	0,17	0,0
SONSTIGE GETRAENKE 4), TABAKWAREN 3)	-	136,24	16,2	SOJAERZEUGNISSE.....	3	0,02	0,0
MAHLZEITEN AUSSER HAUS.....	-	191,67	22,8	SONSTIGE GEMUESEERZEUGNISSE.....	-	0,05	0,0
FLEISCH, -ERZEUGNISSE, FISCH, -ERZEUGN.	-	149,72	17,8	BROT UND ANDERE BACKWAREN.....	-	66,12	7,9
FLEISCH, FRISCH ODER TIEFGEFROREN..	4 570	45,96	5,5	BROT U. AND. BACKWAREN AUS BROTTTEIG.	-	42,55	5,1
RINDFLEISCH.....	1 383	18,08	2,1	WEISSBROT.....	1 098	4,25	0,5
KALBFLEISCH.....	57	0,98	0,1	GRAUBROT.....	6 630	21,93	2,6
SCHWEINEFLEISCH, AUCH FRISCH. SPECK	3 003	25,20	3,0	KNAECKEBROT.....	120	0,73	0,1
SCHAF- UND ZIEGENFLEISCH.....	62	0,81	0,1	UEBRIGE BACKWAREN AUS BROTTTEIG.....	-	15,64	1,9
WILDFLEISCH.....	41	0,63	0,1	FEINE BACKWAREN.....	-	13,76	1,6
SONSTIGES FLEISCH.....	23	0,26	0,0	DAUERBACKWAREN.....	-	9,81	1,2
GEFLUEGELFLEISCH (O. WILDGEFLUEGEL)	1 242	8,86	1,1	ZUCKER, SUESSWAREN, MARMELADE.....	-	37,74	4,5
HACKFLEISCH, INNEREIEN.....	1 277	10,01	1,2	ZUCKER (RUEBEN- UND ROHRZUCKER).....	1 758	3,59	0,4
HACKFLEISCH.....	987	8,70	1,0	KAKAOERZEUGNISSE.....	176	1,06	0,1
INNEREIEN U.A. SCHLACHTNEBENPROD..	290	1,31	0,2	SCHOKOLADEN U. SCHOKOLADENERZEUGN...	1 067	14,13	1,7
WURSTWAREN, SCHINKEN, SPECK U.AE...	5 231	89,19	8,2	ZUCKERWAREN (OHNE KAND. FRUECHTE)...	-	7,83	0,9
WURSTWAREN.....	4 262	53,09	6,3	SPEISEEIS.....	-	6,28	0,7
SCHINKEN.....	553	10,78	1,3	BIENENHONIG, MARMELADE, OBSTKRAUT,	-	-	-
SPECK (GERAEUCHERT), RAUCHFLEISCH.	416	5,31	0,6	RUEBENSIRUP U.AE.....	-	4,86	0,6
FLEISCHKONSERVEN; TIEFGEFRORENES,	-	1,74	0,2	BIENENHONIG.....	237	2,06	0,2
TAFELFERTIG ZUBEREITETES FLEISCH..	-	3,70	0,4	MARMELADE, KONFITURE, GELEE, OBSTKR..	335	1,71	0,2
ANDERE FLEISCHERZEUGNISSE.....	-	-	-	BROTAUFSTRICH AUF NOUGATBASIS,	-	-	-
FISCHE UND FISCHFILETS, FRISCH ODER	-	-	-	RUEBENSIRUP, INVERTZUCKERCREME....	-	1,09	0,1
TIEFGEFROREN.....	286	3,39	0,4	ANDERE NAHRUNGSMITTEL (EINSCHL.	-	-	-
FISCHKONSERVEN.....	-	3,08	0,4	FERTIGGERICHTE).....	-	49,29	5,9
ANDERE FISCHERZEUGNISSE.....	-	3,79	0,5	MEHL, GRIESS U.AE. GETREIDEERZEUGN...	-	4,33	0,5
MILCH, MILCHERZEUGNISSE, EIER, SPEISE-	-	88,89	10,6	WEIZENMEHL.....	1 482	1,62	0,2
FETTE UND -OELE.....	-	-	-	REIS.....	352	1,29	0,2
TRINKMILCH (LITER)	13,8	14,34	1,7	GETREIDEKOEKNER.....	-	0,39	0,0
KONDENSMILCH, MILCHPULVER.....	-	2,66	0,3	ERZEUGNISSE AUS SONST. GETREIDEART.	-	1,03	0,1
ANDERE MILCHERZEUGNISSE.....	-	18,39	2,2	TEIGWAREN UND NAHRMITTEL SONST. ART	-	11,19	1,3
SAHNE.....	988	5,12	0,6	TEIGWAREN.....	810	3,31	0,4
JOGHURT (AUCH DICKMILCH).....	2 536	8,84	1,1	UEBRIGE NAHRMITTEL.....	-	7,88	0,9
UEBRIGE MILCHERZEUGNISSE.....	-	4,43	0,5	GEMUERZE, SOSSEN UND VERWANDTE	-	-	-
KAESE.....	3 120	28,46	3,4	BACK- UND SPEISEZUTATEN.....	-	10,49	1,2
FRISCHKAESE.....	1 258	5,37	0,6	SAEUGLINGS- UND KLEINKINDERNNAHRUNG..	680	7,72	0,9
UEBRIGER KAESE.....	1 861	23,09	2,7	FERTIGGERICHTE FUER DEN VERZEH	-	-	-
EIER.....	-	8,59	1,0	AUSSERHALB VON GASTSTAETTEN U. AE..	-	15,56	1,8
EIER, FRISCH (STUECK)	38	8,54	1,0	GETRAENKE, TABAKWAREN.....	-	156,71	18,6
EIER, BEARBEITET.....	-	0,04	0,0	FRUCHT- U. GEM. SAEFTE, FRUCHTNEKTARE,	-	-	-
BUTTER (AUCH MILCHHALBFETT).....	1 314	10,31	1,2	-SIRUPE, -SAFTKONZENTRATE (LITER)	8,3	13,15	1,6
ANDERE SPEISEFETTE UND -OELE.....	1 954	6,16	0,7	ANDERE ALKOHOLFREIE GETRAEN. (LITER)	24,8	21,51	2,6
MARGARINE.....	1 323	3,78	0,4	TAFELWASSER (LITER)	14,4	9,94	1,2
SPEISEOEL PFLANZLICHEN URSPRUNGS.	418	1,58	0,2	KOFFEINHALTIGE LIMONADEN (LITER)	3,6	4,49	0,5
UEBRIGE SPEISEFETTE.....	212	0,80	0,1	FRUCHTSAFT- U. AND. ERFRISCHUNGS-	-	-	-
OBST, -ERZEUGNISSE (OHNE GETRAENKE)..	-	33,18	3,9	GETRAENKE (LITER)	6,8	7,08	0,8
KERNOBST, FRISCH.....	-	7,45	0,9	KAFFEEMITTEL U. TEEAENHL. ERZEUGNISSE	87	1,76	0,2
APFEL.....	2 762	6,47	0,8	KAFFEE.....	1 289	21,36	2,5
SONSTIGES FRISCHES KERNOBST.....	-	0,98	0,1	ROESTKAFFEE.....	1 262	20,16	2,4
STEINOBST, FRISCH.....	-	2,30	0,3	KAFFEE-EXTRAKTE.....	27	1,20	0,1
PFIRSICH.....	539	1,58	0,2	TEE.....	65	2,32	0,3
KIRSCHEN.....	91	0,36	0,0	SPIRITUOSEN (LITER)	0,6	10,67	1,3
UEBRIGES FRISCHES STEINOBST.....	-	0,35	0,0	BIER (LITER)	14,5	24,61	2,9
BEEREN UND WEINTRAUBEN, FRISCH.....	-	4,14	0,5	TRAUBEN- UND FRUCHTWEINE (LITER)	3,7	22,90	2,7
ERDBEEREN.....	415	1,99	0,2	TRAUBENWEINE (LITER)	2,6	15,66	1,9
SONSTIGE FRISCHE BEEREN.....	-	0,24	0,0	TRAUBENSCHAUMWEINE (LITER)	0,7	6,89	0,8
WEINTRAUBEN.....	597	1,91	0,2	FRUCHTWEINE (LITER)	0,3	0,56	0,1
SUED- UND ZITRUSFRUECHTE, FRISCH..	-	12,70	1,5	TABAKWAREN.....	-	38,43	4,6
APFELSINEN, MANDARINEN, CLEMENT...	2 183	4,58	0,5	ZIGARETTEN (STUECK)	183	34,32	4,1
PAMPELMUSEN UND GRAPEFRUITS.....	151	0,39	0,0	ZIGARREN, ZIGARILL., STUMP. (STUECK)	3	0,98	0,1
SONSTIGE FR. ZITRUSFRUECHTE.....	214	0,70	0,1	RAUCH-, KAU- UND SCHNUPFTABAK.....	42	3,13	0,4
BANANEN.....	2 334	5,08	0,6	VERZEH VON SPEISEN UND GETRAENKEN	-	-	-
UEBRIGE FRISCHE SUEDFRUECHTE.....	-	1,95	0,2	IN KANTINEN, GASTSTAETTEN U. AE.....	-	191,67	22,8
SCHALEN- UND TROCKENOBST.....	-	3,66	0,4	VERZEH VON SPEISEN IN	-	-	-
SCHALENOBST.....	-	2,89	0,3	KANTINEN U. AE. (ANZAHL)	10	17,68	2,1
TROCKENOBST.....	-	0,77	0,1	VERZEH VON SPEISEN IN GASTSTAETTEN	-	-	-
OBSTKONSERVEN.....	-	2,55	0,3	U. AE. (NICHT IM URLAUB) (ANZAHL)	12	77,61	9,2
TIEFGEFRORENES OBST.....	-	0,21	0,0	VERZEH VON GETRAENKEN IN KANTINEN,	-	-	-
ANDERES VERARBEITETES OBST.....	-	0,18	0,0	GASTST. U. AE. (NICHT IM URLAUB)...	-	52,66	6,3
KARTOFFELN, GEMUESE, KARTOFFEL- UND	-	41,50	4,9	VERZEH VON SPEISEN UND GETRAENKEN	-	-	-
GEMUESEERZEUGNISSE (OHNE GETRAENKE)	-	-	-	IN HOTELS, GASTSTAETTEN U. AE. IM	-	-	-
KARTOFFELN, FRISCH (KILOGRAMM)	7,9	5,26	0,6	URLAUB (ANZAHL)	3	43,72	5,2
KARTOFFELERZEUGNISSE.....	867	4,11	0,5	SELBSTEINGEKAUFTE NAHRUNGSMITTEL,	-	-	-
SPEISEKOHL, FRISCH.....	1 435	2,62	0,3	GETRAENKE UND TABAKWAREN IM	-	-	-
BLUMENKOHL.....	620	1,22	0,1	URLAUB.....	-	26,57	3,2
UEBRIGER FRISCHER KOHL.....	815	1,39	0,2	NACHRICHTLICH:	-	-	-
BLATT- UND STENGELGEMUESE, FRISCH..	1 081	5,79	0,7	VERPFLEGUNGSKOSTENANTEIL BEI	-	-	-
FRUCHTGEMUESE, FRISCH.....	-	7,53	0,9	EINZEL- U. PAUSCHALREISEN (ANZAHL)	3	20,15	2,4
TOMATEN.....	1 062	3,43	0,4				
GURKEN.....	828	2,00	0,2				
UEBRIGES FRISCHES FRUCHTGEMUESE...	-	2,09	0,2				
ANDERES GEMUESE, FRISCH.....	2 112	5,23	0,6				
ZWIEBELGEMUESE.....	878	1,40	0,2				
SPEISEMOEHREN UND KAROTTEN.....	676	1,17	0,1				
UEBRIGES FRISCHES GEMUESE.....	557	2,66	0,3				
TIEFGEFRORENES GEMUESE.....	-	2,55	0,3				

\*) KAEUFE UND SACHENTNAHMEN AUS DEM EIGENEN BETRIEB, DEPUTATE U.AE. - 1) SYSTEMATIK DER EINNAHMEN UND AUSGABEN PRIVATER HAUSHALTE (AUSGABE 1983). - 2) SOWEIT IN DER VORSPALTE NICHT ANDERS ANGEGEBEN, IN GRAMM. - 3) EINSCHL. 30 PROZENT (NAHRUNGSMITTEL), 10 PROZENT (ALKOHOLFREI. GETRAENKE) BZW. 60 PROZENT (SONST. GETRAENKE, TABAKWAREN) DER SELBSTEINGEKAUFTE NAHRUNGSMITTEL, GETRAENKE UND TABAKWAREN IM URLAUB. - 4) KAFFEE, TEE UND ALKOHOLISCHE GETRAENKE.



2 AUFWENDUNGEN PRIVATER HAUSHALTE FUER NAHRUNGSMITTEL, GETRAENKE UND TABAKWAREN JE HAUSHALT UND MONAT 1988  
NACH HAUSHALTSTYP UND ALTER DER KINDER \*)

2.11 HAUSHALTSTYP: EHEPAAR MIT 1 KIND UNTER 6 JAHRE

ERFASSTE HAUSHALTE: 1 424

HOCHGERECHNETE HAUSHALTE IN 1 000: 1 279

WARE UND WARENGRUPPE <sup>1)</sup>	MENGE <sup>2)</sup>	DM	%	WARE UND WARENGRUPPE <sup>1)</sup>	MENGE <sup>2)</sup>	DM	%
NAHRUNGSMITTEL, GETRAENKE, TABAKWAREN	-	718,01	100,0	GEMUESEKONSERVEN.....	-	7,16	1,0
NAHRUNGSMITTEL 3).....	-	414,53	57,7	ANDERE GEMUESEERZEUGN. (O.-SAEFTE)...	-	0,16	0,0
ALKOHOLFREIE GETRAENKE 3).....	-	37,10	5,2	TROCKENE AUSGEOESTE HUELSENFRUE...	43	0,10	0,0
SONSTIGE GETRAENKE 4), TABAKWAREN 3)	-	114,51	15,9	SOJAERZEUGNISSE.....	2	0,02	0,0
MAHLZEITEN AUSSER HAUS.....	-	151,87	21,2	SONSTIGE GEMUESEERZEUGNISSE.....	-	0,04	0,0
FLEISCH,-ERZEUGNISSE,FISCH,-ERZEUGN.	-	118,16	16,5	BROT UND ANDERE BACKWAREN.....	-	59,61	8,3
FLEISCH, FRISCH ODER TIEFGEFROREN..	3 198	32,68	4,6	BROT U. AND. BACKWAREN AUS BROTTTEIG.	-	36,75	5,1
RINDFLEISCH.....	894	11,78	1,6	WEISSBROT.....	926	3,53	0,5
KALBFLEISCH.....	38	0,68	0,1	GRAUBROT.....	5 241	18,08	2,5
SCHWEINEFLEISCH, AUCH FRISCH.SPECK	2 192	19,23	2,7	KNAECKEBROT.....	86	0,57	0,1
SCHAF- UND ZIEGENFLEISCH.....	48	0,66	0,1	UEBRIGE BACKWAREN AUS BROTTTEIG.....	-	14,57	2,0
WILDFLEISCH.....	13	0,18	0,0	FEINE BACKWAREN.....	-	13,17	1,8
SONSTIGES FLEISCH.....	11	0,15	0,0	DAUERBACKWAREN.....	-	9,70	1,4
GEFLUEGELFLEISCH (O. WILDBEFLUEGEL)	907	6,46	0,9	ZUCKER, SUESSWAREN, MARMELADE.....	-	32,51	4,5
HACKFLEISCH, INNEREIER.....	961	7,53	1,0	ZUCKER (RUEBEN- UND ROHRZUCKER).....	1 227	2,54	0,4
HACKFLEISCH.....	812	6,78	0,9	KAKAOERZEUGNISSE.....	189	1,11	0,2
INNEREIER U.A. SCHLACHTNEBENPROD..	148	0,75	0,1	SCHOKOLADEN U. SCHOKOLADENERZEUGN..	948	12,83	1,8
WURSTWAREN, SCHINKEN, SPECK U.AE...	4 397	58,14	8,1	ZUCKERWAREN (OHNE KAND. FRUECHTE)...	-	6,69	0,9
WURSTWAREN.....	3 603	45,03	6,3	SPEISEEIS.....	-	5,77	0,8
SCHINKEN.....	455	8,69	1,2	BIENENHONIG, MARMELADE, OBSTKRAUT,	-	-	-
SPECK (GERAEUCHERT), RAUCHFLEISCH.	340	4,41	0,6	RUEBENSIRUP U.AE.....	-	3,58	0,5
FLEISCHKONSERVEN; TIEFGEFRORENES,	-	1,52	0,2	BIENENHONIG.....	182	1,52	0,2
TAFELFERTIG ZUBEREITETES FLEISCH..	-	3,69	0,5	MARMELADE, KONFITURE, GEELEE, OBSTKR..	226	1,17	0,2
ANDERE FLEISCHERZEUGNISSE.....	-	-	-	BROTAUFSTRICH AUF NOUGATBASIS,	-	-	-
FISCHE UND FISCHFILETS, FRISCH ODER	-	-	-	RUEBENSIRUP, INVERTZUCKERCREME....	-	0,89	0,1
TIEFGEFROREN.....	211	2,50	0,3	ANDERE NAHRUNGSMITTEL (EINSCHL.	-	-	-
FISCHKONSERVEN.....	-	2,52	0,4	FERTIGGERICHTE).....	-	59,44	8,3
ANDERE FISCHERZEUGNISSE.....	-	3,13	0,4	MEHL, GRIESS U.AE.GETREIDEERZEUGN...	-	4,06	0,6
MILCH,MILCHERZEUGNISSE,EIER,SPEISE-	-	-	-	WEIZENMEHL.....	1 067	1,15	0,2
FETTE UND -OELE.....	-	77,35	10,8	REIS.....	350	1,28	0,2
TRINKMILCH (LITER)	13,2	13,94	1,9	GETREIDEKORNER.....	-	0,47	0,1
KONDENSMILCH, MILCHPULVER.....	-	2,02	0,3	ERZEUGNISSE AUS SONST. GETREIDEART.	-	1,16	0,2
ANDERE MILCHERZEUGNISSE.....	-	17,55	2,4	TEIGWAREN UND NAEHRMITTEL SONST. ART	-	10,41	1,5
SAHNE.....	927	4,74	0,7	TEIGWAREN.....	820	3,37	0,5
JOGHURT (AUCH DICKMILCH).....	2 430	8,62	1,2	UEBRIGE NAEHRMITTEL.....	-	7,05	1,0
UEBRIGE MILCHERZEUGNISSE.....	-	4,19	0,6	GEWUERZE, SOSSSEN UND VERWANDTE	-	-	-
KAESE.....	2 556	24,93	3,5	BACK- UND SPEISEZUTATEN.....	-	9,45	1,3
FRISCHKAESE.....	940	4,42	0,6	SAEUGLINGS- UND KLEINKINDERNAHRUNG..	1 969	22,40	3,1
UEBRIGER KAESE.....	1 616	20,50	2,9	FERTIGGERICHTE FUER DEN VERZEH	-	-	-
EIER.....	-	6,43	0,9	AUSSERHALB VON GASTSTAETTEN U. AE..	-	13,11	1,8
EIER, FRISCH (STUECK)	29	6,40	0,9	GETRAENKE, TABAKWAREN.....	-	139,44	19,4
EIER, BEARBEITET.....	-	0,03	0,0	FRUCHT- U. GEM. SAEFTE,FRUCHTNEKTARE,	-	-	-
BUTTER (AUCH MILCHHALBFETT).....	1 010	7,88	1,1	-SIRUPE, -SAFTKONZENTRATE (LITER)	8,6	14,49	2,0
ANDERE SPEISEFETTE UND -OELE.....	1 591	4,60	0,6	ANDERE ALKOHOLFREIE GETRAEN. (LITER)	22,0	18,64	2,6
MARGARINE.....	1 081	2,76	0,4	TAFELWASSER (LITER)	12,7	8,49	1,2
SPEISEOELE PFLANZLICHEN URSPRUNGS.	329	1,23	0,2	KOFFEINHALTIGE LIMONADEN (LITER)	4,0	4,81	0,7
UEBRIGE SPEISEFETTE.....	182	0,60	0,1	FRUCHTSAFT- U. AND. ERFRISCHUNGS-	-	-	-
OBST,-ERZEUGNISSE (OHNE GETRAENKE)..	-	27,20	3,8	GETRAENKE (LITER)	5,3	5,34	0,7
KERNOBST, FRISCH.....	-	5,76	0,8	KAFFEEMITTEL U.TEEAENHL. ERZEUGNISSE	99	2,23	0,3
AEPFEL.....	2 024	4,86	0,7	KAFFEE.....	991	16,19	2,3
SONSTIGES FRISCHES KERNOBST.....	-	0,90	0,1	ROESTKAFFEE.....	970	15,34	2,1
STEINOBST, FRISCH.....	-	1,79	0,2	KAFFEE-EXTRAKTE.....	21	0,85	0,1
PFIIRSICHE.....	416	1,22	0,2	TEE.....	43	1,58	0,2
KIRSCHEN.....	72	0,28	0,0	SPIRITUOSEN (LITER)	0,4	7,01	1,0
UEBRIGES FRISCHES STEINOBST.....	-	0,28	0,0	BIER (LITER)	13,3	22,74	3,2
BEEREN UND WEINTRAUBEN, FRISCH.....	-	3,07	0,4	TRAUBEN- UND FRUCHTWEINE (LITER)	2,9	17,99	2,5
ERDBEEREN.....	340	1,68	0,2	TRAUBENWEINE (LITER)	2,1	12,31	1,7
SONSTIGE FRISCHE BEEREN.....	-	0,12	0,0	TRAUBENSCHAUMWEINE (LITER)	0,6	5,36	0,7
WEINTRAUBEN.....	384	1,29	0,2	FRUCHTWEINE (LITER)	0,1	0,32	0,0
SUED- UND ZITRUSFRUECHTE, FRISCH...	-	11,07	1,5	TABAKWAREN.....	-	38,58	5,4
APFELSINEN, MANDARINEN, CLEMENT...	1 529	3,24	0,5	ZIGARETTEN (STUECK)	186	34,99	4,9
PAMPELMUSEN UND GRAPEFRUITS.....	103	0,24	0,0	ZIGARREN, ZIGARILL., STUMP. (STUECK)	1	0,23	0,0
SONSTIGE FR. ZITRUSFRUECHTE.....	145	0,47	0,1	RAUCH-, KAU- UND SCHNUPFTABAK.....	44	3,36	0,5
BANANEN.....	2 436	5,35	0,7	VERZEH VON SPEISEN UND GETRAENKEN	-	-	-
UEBRIGE FRISCHE SUEDFRUECHTE.....	-	1,77	0,2	IN KANTINEN, GASTSTAETTEN U. AE.....	-	151,87	21,2
SCHALEN- UND TROCKENOBST.....	-	2,91	0,4	VERZEH VON SPEISEN IN	-	-	-
SCHALENOBST.....	-	2,46	0,3	KANTINEN U. AE. (ANZAHL)	7	16,69	2,3
TROCKENOBST.....	-	0,45	0,1	VERZEH VON SPEISEN IN GASTSTAETTEN	-	-	-
OBSTKONSERVEN.....	-	2,28	0,3	U. AE. (NICHT IM URLAUB) (ANZAHL)	9	68,29	9,5
TIEFGEFRORENES OBST.....	-	0,21	0,0	VERZEH VON GETRAENKEN IN KANTINEN,	-	-	-
ANDERES VERARBEITETES OBST.....	-	0,12	0,0	GASTST. U. AE. (NICHT IM URLAUB)...	-	46,03	6,4
KARTOFFELN, GEMUESE, KARTOFFEL- UND	-	-	-	VERZEH VON SPEISEN UND GETRAENKEN	-	-	-
GEMUESEERZEUGNISSE (OHNE GETRAENKE)	-	35,05	4,9	IN HOTELS, GASTSTAETTEN U. AE. IM	-	-	-
KARTOFFELN, FRISCH (KILOGRAMM)	4,8	3,52	0,5	URLAUB (ANZAHL)	1	20,86	2,9
KARTOFFELERZEUGNISSE.....	859	3,91	0,5	SELBSTEINGEKaufTE NAHRUNGSMITTEL,	-	-	-
SPEISEKOHLE, FRISCH.....	1 049	2,00	0,3	GETRAENKE UND TABAKWAREN IM	-	17,38	2,4
BLUMENKOHLE.....	504	1,01	0,1	URLAUB.....	-	-	-
UEBRIGER FRISCHER KOHL.....	545	0,99	0,1	NACHRICHTLICH:	-	-	-
BLATT- UND STENGELGEMUESE, FRISCH..	873	4,53	0,6	VERPFLICHTUNGSKOSTENANTEIL BEI	-	-	-
FRUCHTGEMUESE, FRISCH.....	-	6,85	1,0	EINZEL- U. PAUSCHALREISEN (ANZAHL)	1	6,50	0,9
TOMATEN.....	865	2,88	0,4				
GURKEN.....	760	1,89	0,3				
UEBRIGES FRISCHES FRUCHTGEMUESE...	-	2,08	0,3				
ANDERES GEMUESE, FRISCH.....	1 738	4,50	0,6				
ZWIEBELGEMUESE.....	715	1,20	0,2				
SPEISEMOERHEN UND KAROTTEN.....	612	1,15	0,2				
UEBRIGES FRISCHES GEMUESE.....	410	2,15	0,3				
TIEFGEFRORENES GEMUESE.....	-	2,42	0,3				

\*) KAUEFE UND SACHENTNAHMEN AUS DEM EIGENEN BETRIEB, DEPUTATE U.AE. - 1) SYSTEMATIK DER EINNAHMEN UND AUSGABEN PRIVATER HAUSHALTE (AUSGABE 1983). - 2) SOWEIT IN DER VORSPALTE NICHT ANDERS ANGEZEIGT, IN GRAMM. - 3) EINSCHL. 30 PROZENT (NAHRUNGSMITTEL), 10 PROZENT (ALKOHOLFREIE GETRAENKE) BZW. 60 PROZENT (SONST. GETRAENKE,TABAKWAREN) DER SELBSTEINGEKaufTEN NAHRUNGSMITTEL, GETRAENKE UND TABAKWAREN IM URLAUB. - 4) KAFFEE, TEE UND ALKOHOLISCHE GETRAENKE.

2 AUFWENDUNGEN PRIVATER HAUSHALTE FUER NAHRUNGSMITTEL, GETRAENKE UND TABAKWAREN JE HAUSHALT UND MONAT 1988  
NACH HAUSHALTSTYP UND ALTER DER KINDER \*)

2.12 HAUSHALTSTYP: EHEPAAR MIT 1 KIND 6 BIS UNTER 12 JAHRE

ERFASSTE HAUSHALTE: 811

HOCHGERECHNETE HAUSHALTE IN 1 000: 651

WARE UND WARENGRUPPE <sup>1)</sup>	MENGE <sup>2)</sup>	DM	%	WARE UND WARENGRUPPE <sup>1)</sup>	MENGE <sup>2)</sup>	DM	%
NAHRUNGSMITTEL, GETRAENKE, TABAKWAREN	-	827,46	100,0	GEMUESEKONSERVEN.....	-	7,91	1,0
NAHRUNGSMITTEL 3).....	-	448,63	54,2	ANDERE GEMUESEERZEUGN. (O.-SAEFTE)...	-	0,16	0,0
ALKOHOLFREIE GETRAENKE 3).....	-	38,98	4,7	TROCKENE AUSGELOESTE HUELSENFRUE...	43	0,11	0,0
SONSTIGE GETRAENKE 4), TABAKWAREN 3)	-	142,73	17,2	SOJAERZEUGNISSE.....	2	0,02	0,0
MAHLZEITEN AUSSER HAUS.....	-	197,12	23,8	SONSTIGE GEMUESEERZEUGNISSE.....	-	0,03	0,0
FLEISCH,-ERZEUGNISSE,FISCH,-ERZEUGN.	-	142,57	17,2	BROT UND ANDERE BACKWAREN.....	-	64,01	7,7
FLEISCH, FRISCH ODER TIEFGEFROREN..	4 441	40,09	4,8	BROT U. AND. BACKWAREN AUS BROTTIEG.	-	40,87	4,9
RINDFLEISCH.....	1 097	14,67	1,8	WEISSBROT.....	955	3,82	0,5
KALBFLEISCH.....	51	1,02	0,1	GRAUBROT.....	6 007	20,44	2,5
SCHWEINEFLEISCH, AUCH FRISCH.SPECK	3 211	23,35	2,8	KNAECKEBROT.....	128	0,77	0,1
SCHAF- UND ZIEGENFLEISCH.....	64	0,82	0,1	UEBRIGE BACKWAREN AUS BROTTIEG.....	-	15,84	1,9
WILDFLEISCH.....	7	0,11	0,0	FEINE BACKWAREN.....	-	13,27	1,6
SONSTIGES FLEISCH.....	10	0,12	0,0	DAUERBACKWAREN.....	-	9,86	1,2
GEFLUEGELFLEISCH (O. WILDEGEFLUEGEL)	1 211	8,80	1,1	ZUCKER, SUESSWAREN, MARMLADE.....	-	39,06	4,7
HACKFLEISCH, INNEREIER.....	1 505	10,55	1,3	ZUCKER (RUEBEN- UND ROHRZUCKER).....	1 381	2,86	0,3
HACKFLEISCH.....	988	8,73	1,1	KAKAOERZEUGNISSE.....	187	1,15	0,1
INNEREIER U.A. SCHLACHTNEBENPROD..	517	1,82	0,2	SCHOKOLADEN U. SCHOKOLADENERZEUGN...	1 067	14,17	1,7
WURSTWAREN, SCHINKEN, SPECK U.AE...	4 991	86,93	8,1	ZUCKERWAREN (OHNE KAND. FRUECHTE)...	-	9,27	1,1
WURSTWAREN.....	4 131	51,62	6,2	SPEISEEIS.....	-	7,38	0,9
SCHINKEN.....	500	10,03	1,2	BIENENHONIG, MARMLADE, OBSTKRAUT,	-	4,23	0,5
SPECK (GERAEUCHERT), RAUCHFLEISCH.	360	5,28	0,6	RUEBENSIRUP U.AE.....	-	1,49	0,2
FLEISCHKONSERVEN; TIEFGEFRORENES,	-	1,90	0,2	BIENENHONIG.....	189	1,53	0,2
TAFELFERTIG ZUBEREITETES FLEISCH..	-	3,78	0,5	MARMLADE, KONFITURE, GELLEE, OBSTKR..	304	1,21	0,1
ANDERE FLEISCHERZEUGNISSE.....	-	-	-	BROTAUFSTRICH AUF NUUGATBASIS,	-	-	-
FISCHE UND FISCHFLEIS, FRISCH ODER	273	3,29	0,4	RUEBENSIRUP, INVERTZUCKERCREME....	-	1,21	0,1
TIEFGEFROREN.....	-	2,99	0,4	ANDERE NAHRUNGSMITTEL (EINSCHL.	-	-	-
FISCHKONSERVEN.....	-	4,23	0,5	FERTIGGERICHTE).....	-	41,68	5,0
ANDERE FISCHERZEUGNISSE.....	-	-	-	MEHL, GRIESS U.AE.GETREIDEERZEUGN...	-	3,43	0,4
MILCH,MILCHERZEUGNISSE,EIER,SPEISE-	-	80,88	9,8	WEIZENMEHL.....	1 075	1,13	0,1
FETTE UND -DELE.....	-	-	-	REIS.....	329	1,23	0,1
TRINKMILCH (LITER)	12,1	12,64	1,5	GETREIDEKOEKNER.....	-	0,40	0,0
KONDENSMILCH, MILCHPULVER.....	-	2,01	0,2	ERZEUGNISSE AUS SONST. GETREIDEART.	-	0,67	0,1
ANDERE MILCHERZEUGNISSE.....	-	17,94	2,2	TEIGWAREN UND NAEHRMITTEL SONST. ART	-	11,39	1,4
SAHNE.....	909	4,66	0,6	TEIGWAREN.....	828	3,31	0,4
JOGHURT (AUCH DICKMILCH).....	2 256	8,23	1,0	UEBRIGE NAEHRMITTEL.....	-	8,08	1,0
UEBRIGE MILCHERZEUGNISSE.....	-	5,05	0,6	GEWUERZE, SOSSEN UND VERWANDTE	-	-	-
KAESE.....	2 690	26,28	3,2	BACK- UND SPEISEZUTATEN.....	-	9,84	1,2
FRISCHKAESE.....	975	4,71	0,6	SAEUGLINGS- UND KLEINKINDERNAHRUNG..	29	0,29	0,0
UEBRIGER KAESE.....	1 715	21,56	2,6	FERTIGGERICHTE FUER DEN VERZEH	-	-	-
EIER.....	-	7,73	0,9	AUSSERHALB VON GASTSTAETTEN U. AE..	-	16,73	2,0
EIER, FRISCH (STUECK)	35	7,68	0,9	GETRAENKE, TABAKWAREN.....	-	160,41	19,4
EIER, BEARBEITET.....	-	0,05	0,0	FRUCHT- U. GEM. SAEFTE,FRUCHTNEKTARE,	-	-	-
BUTTER (AUCH MILCHHALBFETT).....	1 140	9,00	1,1	-SIRUPE,-SAFTKONZENTRATE (LITER)	8,2	12,19	1,5
ANDERE SPEISEFETTE UND -DELE.....	1 750	5,27	0,6	ANDERE ALKOHOLFREIE GETRAEN. (LITER)	25,0	22,23	2,7
MARGARINE.....	1 136	3,07	0,4	TAFELWASSER (LITER)	13,8	9,52	1,2
SPEISEDELE PFLANZLICHEN URSPRUNGS.	399	1,44	0,2	KOFFEINHALTIGE LIMONADEN (LITER)	2,9	3,72	0,4
UEBRIGE SPEISEFETTE.....	216	0,76	0,1	FRUCHTSAFT- U. AND. ERFRISCHUNGS-	-	-	-
OBST,-ERZEUGNISSE (OHNE GETRAENKE)..	-	32,63	3,9	GETRAENKE (LITER)	8,3	8,99	1,1
KERNOBST, FRISCH.....	-	7,75	0,9	KAFFEMITTEL U.TEEAENHL. ERZEUGNISSE	77	1,51	0,2
AEPPFEL.....	2 799	6,72	0,8	KAFFEE.....	1 167	19,25	2,3
SONSTIGES FRISCHES KERNOBST.....	-	1,03	0,1	ROESTKAFFEE.....	1 146	18,37	2,2
STEINOBST, FRISCH.....	-	2,23	0,3	KAFFEE-EXTRAKTE.....	21	0,88	0,1
PFIRSICHE.....	563	1,68	0,2	TEE.....	59	2,14	0,3
KIRSCHEN.....	64	0,32	0,0	SPIRITUOSEN (LITER)	0,6	10,55	1,3
UEBRIGES FRISCHES STEINOBST.....	-	0,24	0,0	BIER (LITER)	14,9	24,60	3,0
BEEREN UND WEINTRAUBEN, FRISCH.....	-	4,37	0,5	TRAUBEN- UND FRUCHTWEINE (LITER)	4,7	25,62	3,1
EROBEEREN.....	400	1,96	0,2	TRAUBENWEINE (LITER)	2,8	16,29	2,0
SONSTIGE FRISCHE BEEREN.....	-	0,35	0,0	TRAUBENSCHAUMWEINE (LITER)	0,8	8,06	1,0
WEINTRAUBEN.....	646	2,06	0,2	FRUCHTWEINE (LITER)	1,1	1,27	0,2
SUED- UND ZITRUSFRUECHTE, FRISCH...	-	12,42	1,5	TABAKWAREN.....	-	42,31	5,1
APFELSINEN, MANDARINEN, CLEMENT...	2 089	4,50	0,5	ZIGARETTEN (STUECK)	206	38,23	4,6
PAMPELMUSEN UND GRAPEFRUITS.....	135	0,35	0,0	ZIGARREN, ZIGARILL., STUMP. (STUECK)	2	0,54	0,1
SONSTIGE FR. ZITRUSFRUECHTE.....	193	0,62	0,1	RAUCH-, KAU- UND SCHNUPFTABAK.....	44	3,54	0,4
BANANEN.....	2 216	4,86	0,6	VERZEH VON SPEISEN UND GETRAENKEN	-	-	-
UEBRIGE FRISCHE SUEDFRUECHTE.....	-	2,09	0,3	IN KANTINEN, GASTSTAETTEN U. AE.....	-	197,12	23,8
SCHALEN- UND TROCKENOBST.....	-	3,25	0,4	VERZEH VON SPEISEN IN	-	-	-
SCHALENOBST.....	-	2,54	0,3	KANTINEN U. AE. (ANZAHL)	5	16,59	2,0
TROCKENOBST.....	-	0,71	0,1	VERZEH VON SPEISEN IN GASTSTAETTEN	-	-	-
OBSTKONSERVEN.....	-	2,35	0,3	U. AE. (NICHT IM URLAUB) (ANZAHL)	10	77,07	9,3
TIEFGEFRORENES OBST.....	-	0,13	0,0	VERZEH VON GETRAENKEN IN KANTINEN,	-	-	-
ANDERES VERARBEITETES OBST.....	-	0,12	0,0	GASTST. U. AE. (NICHT IM URLAUB)...	-	52,93	6,4
KARTOFFELN, GEMUESE, KARTOFFEL- UND	-	38,68	4,7	VERZEH VON SPEISEN UND GETRAENKEN	-	-	-
GEMUESEERZEUGNISSE (OHNE GETRAENKE)	-	-	-	IN HOTELS, GASTSTAETTEN U. AE. IM	-	-	-
KARTOFFELN, FRISCH (KILOGRAMM)	6,1	4,46	0,5	URLAUB (ANZAHL)	3	50,53	6,1
KARTOFFELERZEUGNISSE.....	914	4,03	0,5	SELBSTEINGEKAUFTE NAHRUNGSMITTEL,	-	-	-
SPEISEKOH, FRISCH.....	1 258	2,33	0,3	GETRAENKE UND TABAKWAREN IM	-	-	-
BLUMENKOH.....	556	1,09	0,1	URLAUB.....	-	30,43	3,7
UEBRIGER FRISCHER KOHL.....	702	1,24	0,1	NACHRICHTLICH:	-	-	-
BLATT- UND STENGELGEMUESE, FRISCH..	952	5,19	0,6	VERPFLEGEKOSTENANTEIL BEI	-	-	-
FRUCHTGEMUESE, FRISCH.....	-	7,48	0,9	EINZEL- U. PAUSCHALREISEN (ANZAHL)	2	19,27	2,3
TOMATEN.....	996	3,30	0,4				
GURKEN.....	870	2,15	0,3				
UEBRIGES FRISCHES FRUCHTGEMUESE...	-	2,01	0,2				
ANDERES GEMUESE, FRISCH.....	1 918	4,75	0,6				
ZWIEBELGEMUESE.....	878	1,39	0,2				
SPEISEMOEHREN UND KAROTTEN.....	559	0,96	0,1				
UEBRIGES FRISCHES GEMUESE.....	481	2,40	0,3				
TIEFGEFRORENES GEMUESE.....	-	2,38	0,3				

\*) KAEUFE UND SACHENTNAHMEN AUS DEM EIGENEN BETRIEB, DEPUTATE U.AE. - 1) SYSTEMATIK DER EINNAHMEN UND AUSGABEN PRIVATER HAUSHALTE (AUSGABE 1983). - 2) SOWEIT IN DER VORSPALTE NICHT ANDERS ANGEZEIGT, IN GRAMM. - 3) EINSCHL. 30 PROZENT (NAHRUNGSMITTEL), 10 PROZENT (ALKOHOLFREIE GETRAENKE) BZW. 60 PROZENT (SONST. GETRAENKE, TABAKWAREN) DER SELBSTEINGEKAUFTE NAEHRUNGSMITTEL, GETRAENKE UND TABAKWAREN IM URLAUB. - 4) KAFFEE, TEE UND ALKOHOLISCHE GETRAENKE.

### 2.13 HAUSHALTSTYP: Ehepaar mit 1 Kind 12 bis unter 18 Jahre

HOCHGERECHNETE HAUSHALTE IN 1 000: 925

WARE UND WARENGRUPPE <sup>1)</sup>	MENGE <sup>2)</sup>	DM	%
GEMUESEKONSERVEN.....	-	9,33	1,0
ANDERE GEMUESEERZEUGN. (O.-SAEFTE)...	-	0,31	0,0
TROCKENE AUSGELOESTE HUELSSENFRUE...	87	0,22	0,0
SOJAERZEUGNISSE.....	4	0,03	0,0
SONSTIGE GEMUESEERZEUGNISSE.....	-	0,06	0,0
BROT UND ANDERE BACKWAREN.....	-	69,53	7,7
BROT U. AND. BACKWAREN AUS BROTTTEIG.	-	45,78	5,1
WEISSBROT.....	1 220	4,61	0,5
GRAUBROT.....	7 450	23,52	2,6
KNAECKEBROT.....	157	0,89	0,0
UEBRIGE BACKWAREN AUS BROTTTEIG.....	-	16,76	1,9
FEINE BACKWAREN.....	-	14,08	1,6
DAUERBACKWAREN.....	-	9,66	1,1
ZUCKER, SUESSWAREN, MARMELADE.....	-	42,52	4,7
ZUCKER (RUEBEN- UND ROHRZUCKER).....	2 003	4,07	0,5
KAKAOERZEUGNISSE.....	192	1,11	0,1
SCHOKOLADEN U. SCHOKOLADENERZEUGN...	1 226	15,63	1,7
ZUCKERWAREN (OHNE KAND. FRUECHTE)...	-	9,25	1,0
SPEISEIS.....	-	6,85	0,8
BIENENHONIG, MARMELADE, OBSTKRAUT,	-	5,61	0,6
RUEBENSTRUP U.AE.....	-	2,14	0,2
BIENENHONIG.....	260	1,92	0,2
MARMELADE, KONFITURE, GELEE, OBSTKR..	386	-	-
BROTAUFSTRICH AUF NOUGATBASIS,	-	1,54	0,2
RUEBENSTRUP, INVERTZUCKERCREME....	-	-	-
ANDERE NAHRUNGSMITTEL (EINSCHL.	-	46,09	5,1
FERTIGGERICHTE).....	-	-	-
MEHL, GRIESS U.AE.GETREIDEERZEUGN...	-	4,37	0,5
WEIZENMEHL.....	1 582	1,72	0,2
REIS.....	359	1,32	0,1
GETREIDEKOERNER.....	-	0,41	0,0
ERZEUGNISSE AUS SONST. GETREIDEART.	-	0,93	0,1
TEIGWAREN UND NAEHRMITTEL SONST. ART	-	12,37	1,4
TEIGWAREN.....	818	3,34	0,4
UEBRIGE NAEHRMITTEL.....	-	9,03	1,0
GEWUERZE, SOSSEN UND VERWANDTE	-	11,33	1,3
BACK- UND SPEISEZUTATEN.....	-	0,07	0,0
SAEUGLINGS- UND KLEINKINDERNNAHRUNG..	7	-	-
FERTIGGERICHTE FUER DEN VERZEHR	-	17,95	2,0
AUSSERHALB VON GASTSTAETTEN U. AE..	-	-	-
GETRAENKE, TABAKWAREN.....	-	164,41	18,2
FRUCHT- U.GEM.SAEFTE,FRUCHTNEKTARE,	-	8,8	13,15
-STRUPE, -SAFTKONZENTRATE (LITER)	8,8	13,15	1,5
ANDERE ALKOHOLFREIE GETRAEN. (LITER)	28,9	25,44	2,8
KAFFEEWASSER (LITER)	15,7	10,76	1,2
KOFFEINHALTIGE LIMONADEN (LITER)	4,4	5,63	0,6
FRUCHTSAFT- U. AND. ERFRISCHUNGS-	-	-	-
GETRAENKE (LITER)	8,7	9,06	1,0
KAFFEEMITTEL U.TEEAEHNL. ERZEUGNISSE	93	1,58	0,2
KAFFEE.....	1 352	22,70	2,5
ROESTKAFFEE.....	1 317	21,10	2,3
KAFFEE-EXTRAKTE.....	35	1,61	0,2
TEE.....	70	2,55	0,3
SPIRITUOSEN (LITER)	0,7	11,95	1,3
BIER (LITER)	14,9	25,57	2,8
TRAUBEN- UND FRUCHTWEINE (LITER)	3,9	24,63	2,7
TRAUBENWEINE (LITER)	2,8	16,95	1,9
TRAUBENSCHAUMWEINE (LITER)	0,9	7,15	0,8
FRUCHTWEINE (LITER)	0,2	0,54	0,1
TABAKWAREN.....	-	36,84	4,1
ZIGARETTEN (STUECK)	175	32,53	3,6
ZIGARREN, ZIGARILL.,STUMP. (STUECK)	3	1,08	0,1
RAUCH-, KAU- UND SCHNUPFTABAK.....	47	3,23	0,4
VERZEHR VON SPEISEN UND GETRAENKEN	-	203,61	22,5
IN KANTINEN, GASTSTAETTEN U. AE.....	-	-	-
VERZEHR VON SPEISEN IN	-	17,76	2,0
KANTINEN U. AE. (ANZAHL)	21	-	-
VERZEHR VON SPEISEN IN GASTSTAETTEN	-	81,30	9,0
U. AE. (NICHT IM URLAUB) (ANZAHL)	9	-	-
VERZEHR VON GETRAENKEN IN KANTINEN,	-	48,57	5,4
GASTST. U. AE. (NICHT IM URLAUB)...	-	-	-
VERZEHR VON SPEISEN UND GETRAENKEN	-	55,97	6,2
IN HOTELS, GASTSTAETTEN U. AE. IM	-	-	-
URLAUB (ANZAHL)	3	-	-
SELBSTEINGEKaufTE NAHRUNGSMITTEL,	-	35,85	4,0
GETRAENKE UND TABAKWAREN IM	-	-	-
URLAUB.....	-	-	-
NACHRICHTLICH:	-	-	-
VERPFLICHTUNGSKOSTENANTEIL BEI	-	-	-
EINZEL- U. PAUSCHALREISEN (ANZAHL)	6	32,41	3,6

- 39 -

2 AUFWENDUNGEN PRIVATER HAUSHALTE FUER NAHRUNGSMITTEL, GETRAENKE UND TABAKWAREN JE HAUSHALT UND MONAT 1988  
NACH HAUSHALTSTYP UND ALTER DER KINDER \*)

2.14 HAUSHALTSTYP: EHEPAAR MIT 1 KIND 18 JAHRE UND AELTER

ERFASSTE HAUSHALTE: 969

HOCHGERECHNETE HAUSHALTE IN 1 000: 903

WARE UND WARENGRUPPE <sup>1)</sup>	MENGE <sup>2)</sup>	DM	%	WARE UND WARENGRUPPE <sup>1)</sup>	MENGE <sup>2)</sup>	DM	%
NAHRUNGSMITTEL, GETRAENKE, TABAKWAREN	-	961,15	100,0	GEMUESEKONSERVEN.....	-	8,68	0,9
NAHRUNGSMITTEL 3).....	-	539,52	56,1	ANDERE GEMUESEERZEUGN. (O.-SAEFTE)...	-	0,31	0,0
ALKOHOLFREIE GETRAENKE 3).....	-	37,15	3,9	TROCKENE AUSGELOESTE HUELSENFRUE...	92	0,24	0,0
SONSTIGE GETRAENKE 4), TABAKWAREN 3)	-	152,59	15,9	SOJAERZEUGNISSE.....	3	0,02	0,0
MAHLZEITEN AUSSER HAUS.....	-	231,90	24,1	SONSTIGE GEMUESEERZEUGNISSE.....	-	0,05	0,0
FLEISCH,-ERZEUGNISSE,FISCH,-ERZEUGN.	-	179,75	18,7	BROT UND ANDERE BACKWAREN.....	-	73,39	7,6
FLEISCH, FRISCH ODER TIEFGEFROREN..	5 744	60,88	6,3	BROT U. AND. BACKWAREN AUS BROTTTEIG.	-	48,67	5,1
RINDFLEISCH.....	1 993	26,06	2,7	WEISSBROT.....	1 319	5,20	0,5
KALBFLEISCH.....	84	1,31	0,1	GRAUBROT.....	8 205	28,83	2,8
SCHWEINEFLEISCH, AUCH FRISCH.SPECK	3 483	31,00	3,2	KNAECKEBROT.....	126	0,75	0,1
SCHAF- UND ZIEGENFLEISCH.....	67	0,83	0,1	UEBRIGE BACKWAREN AUS BROTTTEIG.....	-	15,89	1,7
WILDFLEISCH.....	82	1,28	0,1	FEINE BACKWAREN.....	-	14,62	1,5
SONSTIGES FLEISCH.....	34	0,38	0,0	DAUERBACKWAREN.....	-	10,10	1,1
GEFLUEGELFLEISCH (O. WILDGEFLUEGEL)	1 468	10,83	1,1	ZUCKER, SUESSWAREN, MARMELADE.....	-	39,29	4,1
HACKFLEISCH, INNEREIER.....	1 407	11,73	1,2	ZUCKER (RUEBEN- UND ROHRZUCKER).....	2 530	5,10	0,5
HACKFLEISCH.....	1 103	10,12	1,1	KAKAOERZEUGNISSE.....	131	0,87	0,1
INNEREIER U.A. SCHLACHTNEBENPROD..	304	1,61	0,2	SCHOKOLADEN U. SCHOKOLADENERZEUGN...	1 074	14,43	1,5
WURSTWAREN, SCHINKEN, SPECK U.AE...	5 849	78,83	8,2	ZUCKERWAREN (OHNE KAND. FRUECHTE)...	-	6,93	0,7
WURSTWAREN.....	4 707	59,94	6,2	SPEISEEIS.....	-	5,62	0,6
SCHINKEN.....	657	12,83	1,3	BIENENHONIG, MARMELADE, OBSTKRAUT,	-	6,35	0,7
SPECK (GERAEUCHERT), RAUCHFLEISCH.	485	6,06	0,6	RUEBENSIRUP U.AE.....	-	3,16	0,3
FLEISCHKONSERVEN; TIEFGEFRORENES,	-	1,73	0,2	MARMELADE, KONFITURE, GELEE, OBSTKR.	460	2,37	0,2
TAPELERTIG ZUBEREITETES FLEISCH..	-	3,11	0,3	BROTAUFSTRICH AUF NOUGATBASIS,	-	0,82	0,1
ANDERE FLEISCHERZEUGNISSE.....	-	-	-	RUEBENSIRUP, INVERTZUCKERCREME....	-	-	-
FISCHE UND FISCHFLETS, FRISCH ODER	-	-	-	ANDERE NAHRUNGSMITTEL (EINSCHL.	-	-	-
TIEFGEFROREN.....	404	4,72	0,5	FERTIGGERICHTE).....	-	43,69	4,5
FISCHKONSERVEN.....	-	3,57	0,4	MEHL, GRIESS U.AE.GETREIDEERZEUGN...	-	5,32	0,6
ANDERE FISCHERZEUGNISSE.....	-	4,34	0,5	WEIZENMEHL.....	2 260	2,53	0,3
MILCH,MILCHERZEUGNISSE,EIER,SPEISE-	-	107,03	11,1	REIS.....	364	1,32	0,1
FETTE UND -OELE.....	-	-	-	GETREIDEKOEERNER.....	-	0,25	0,0
TRINKMILCH (LITER)	15,5	16,15	1,7	ERZEUGNISSE AUS SONST. GETREIDEART.	-	1,21	0,1
KONDENSMILCH, MILCHPULVER.....	-	3,84	0,4	TEIGWAREN UND NAEHRMITTEL SONST. ART	-	10,93	1,1
ANDERE MILCHERZEUGNISSE.....	-	19,86	2,1	TEIGWAREN.....	774	3,21	0,3
SAHNE.....	1 101	5,75	0,6	UEBRIGE NAEHRMITTEL.....	-	7,72	0,8
JOGHURT (AUCH DICKMILCH).....	3 001	10,21	1,1	GEMUERZE, SOSSEN UND VERWANDTE	-	11,58	1,2
UEBRIGE MILCHERZEUGNISSE.....	-	3,90	0,4	BACK- UND SPEISEZUTATEN.....	-	0,13	0,0
KAESE.....	4 098	34,03	3,5	SAEUGLINGS- UND KLEINKINDERNAHRUNG..	13	0,13	0,0
FRISCHKAESE.....	1 867	6,88	0,7	FERTIGGERICHTE FUER DEN VERZEH	-	-	-
UEBRIGER KAESE.....	2 231	27,15	2,8	AUSSERHALB VON GASTSTAETTEN U. AE..	-	15,74	1,6
EIER.....	-	11,30	1,2	GETRAENKE, TABAKWAREN.....	-	170,62	17,8
EIER, FRISCH (STUECK)	49	11,25	1,2	FRUCHT- U.GEM.SAEFTE,FRUCHTNEKTARE,	-	-	-
EIER, BEARBEITET.....	-	0,05	0,0	-SIRUPE, -SAFTKONZENTRATE (LITER)	7,5	11,94	1,2
BUTTER (AUCH MILCHHALBFETT).....	1 818	14,17	1,5	ANDERE ALKOHOLFREIE GETRAEN. (LITER)	24,2	21,00	2,2
ANDERE SPEISEFETTE UND -OELE.....	2 292	7,88	0,8	TAFELWASSER (LITER)	15,8	11,44	1,2
MARGARINE.....	1 559	4,93	0,5	KOFFEINHALTIGE LIMONADEN (LITER)	2,7	3,44	0,4
SPEISEOELE PFLANZLICHEN URSPRUNGS.	488	1,95	0,2	KOFFEINSAFT- U. AND. ERFRISCHUNGS-	-	-	-
UEBRIGE SPEISEFETTE.....	245	1,00	0,1	GETRAENKE (LITER)	5,7	6,12	0,6
OBST,-ERZEUGNISSE (OHNE GETRAENKE)..	-	39,95	4,2	KAFFEEMITTEL U.TEEAEHNL. ERZEUGNISSE	71	1,47	0,2
KERNOBST, FRISCH.....	-	8,88	0,9	KAFFEE.....	1 733	28,84	3,0
AEPPFEL.....	3 397	7,79	0,8	ROESTKAFFEE.....	1 703	27,33	2,8
SONSTIGES FRISCHES KERNOBST.....	-	1,09	0,1	KAFFEE-EXTRAKTE.....	30	1,51	0,2
STEINOBST, FRISCH.....	-	2,52	0,3	TEE.....	95	3,27	0,3
PFIRSICHE.....	557	1,63	0,2	SPIRITUOSEN (LITER)	0,8	14,65	1,5
KIRSCHEN.....	130	0,42	0,0	BIER (LITER)	15,5	26,26	2,7
UEBRIGES FRISCHES STEINOBST.....	-	0,46	0,0	TRAUBEN- UND FRUCHTWEINE (LITER)	4,0	26,13	2,7
BEEREN UND WEINTRAUBEN, FRISCH.....	-	5,00	0,5	TRAUBENWEINE (LITER)	3,2	18,63	1,9
ERDBEEREN.....	486	2,42	0,3	TRAUBENSCHAUMWEINE (LITER)	0,7	7,09	0,7
SONSTIGE FRISCHE BEEREN.....	-	0,27	0,0	FRUCHTWEINE (LITER)	0,2	0,40	0,0
WEINTRAUBEN.....	724	2,30	0,2	TABAKWAREN.....	-	37,05	3,9
SUED- UND ZITRUSFRUECHTE, FRISCH...	-	15,39	1,6	ZIGARETTEN (STUECK)	172	32,38	3,4
APFELSINEN, MANDARINEN, CLEMENT...	3 024	6,24	0,6	ZIGARETTEN, ZIGARILL.,STUMP. (STUECK)	7	2,27	0,2
PAMPULMUSEN UND GRAPEFRUITS.....	260	0,68	0,1	RAUCH-, KAU- UND SCHNUPFTABAK.....	33	2,40	0,2
SONSTIGE FR. ZITRUSFRUECHTE.....	334	1,11	0,1	VERZEH VON SPEISEN UND GETRAENKEN	-	-	-
BANANEN.....	2 363	5,21	0,5	IN KANTINEN, GASTSTAETTEN U. AE.....	-	231,90	24,1
UEBRIGE FRISCHE SUEDFRUECHTE.....	-	2,15	0,2	VERZEH VON SPEISEN IN	-	-	-
SCHALEN- UND TROCKENOBT.....	-	4,64	0,5	KANTINEN U. AE. (ANZAHL)	6	19,80	2,1
SCHALENOBT.....	-	3,56	0,4	VERZEH VON SPEISEN IN GASTSTAETTEN	-	-	-
TROCKENOBT.....	-	1,08	0,1	U. AE. (NICHT IM URLAUB) (ANZAHL)	23	87,42	9,1
OBSTKONSERVEN.....	-	2,93	0,3	VERZEH VON GETRAENKEN IN KANTINEN,	-	-	-
TIEFGEFRORENES OBST.....	-	0,29	0,0	GASTST. U. AE. (NICHT IM URLAUB)...	-	66,03	6,9
ANDERES VERARBEITETES OBST.....	-	0,31	0,0	VERZEH VON SPEISEN UND GETRAENKEN	-	-	-
KARTOFFELN, GEMUESE, KARTOFFEL- UND	-	48,23	5,0	IN HOTELS, GASTSTAETTEN U. AE. IM	-	-	-
GEMUESEERZEUGNISSE (OHNE GETRAENKE)	-	-	-	URLAUB (ANZAHL)	3	58,65	6,1
KARTOFFELN, FRISCH (KILOGRAMM)	12,6	7,79	0,8	SELBSTEINGEKAUFTE NAHRUNGSMITTEL,	-	-	-
KARTOFFELERZEUGNISSE.....	690	3,54	0,4	GETRAENKE UND TABAKWAREN IM	-	-	-
SPEISEKOHL, FRISCH.....	1 907	3,48	0,4	URLAUB.....	-	27,31	2,8
BLUMENKOHL.....	766	1,51	0,2	NACHRICHTLICH:	-	-	-
UEBRIGER FRISCHER KOHL.....	1 141	1,97	0,2	VERPFLEGUNGSKOSTENANTEIL BEI	-	-	-
BLATT- UND STENGELGEMUESE, FRISCH..	1 374	7,44	0,8	EINZEL- U. PAUSCHALREISEN (ANZAHL)	3	27,55	2,9
FRUCHTGEMUESE, FRISCH.....	-	8,20	0,9				
TOMATEN.....	1 258	4,07	0,4				
GURKEN.....	835	1,98	0,2				
UEBRIGES FRISCHES FRUCHTGEMUESE...	-	2,16	0,2				
ANDERES GEMUESE, FRISCH.....	2 583	6,20	0,6				
ZWIEBELGEMUESE.....	1 018	1,59	0,2				
SPEISEMOEHREN UND KAROTTEN.....	799	1,30	0,1				
UEBRIGES FRISCHES GEMUESE.....	766	3,32	0,3				
TIEFGEFRORENES GEMUESE.....	-	2,58	0,3				

\*) KAEUFE UND SACHENTNAHMEN AUS DEM EIGENEN BETRIEB, DEPUTATE U.AE. - 1) SYSTEMATIK DER EINKAUFEN UND AUSGABEN PRIVATER HAUSHALTE (AUSGABE 1983). - 2) SOWEIT IN DER VORSPALTE NICHT ANDERS ANGEZEIGT, IN GRAMM. - 3) EINSCHL. 30 PROZENT (NAHRUNGSMITTEL), 10 PROZENT (ALKOHOLFREIE GETRAENKE) BZW. 60 PROZENT (SONST. GETRAENKE, TABAKWAREN) DER SELBSTEINGEKAUFTE NACHNHRUNGSMITTEL, GETRAENKE UND TABAKWAREN IM URLAUB. - 4) KAFFEE, TEE UND ALKOHOLISCHE GETRAENKE.

2 AUFWENDUNGEN PRIVATER HAUSHALTE FUER NAHRUNGSMITTEL, GETRAENKE UND TABAKWAREN JE HAUSHALT UND MONAT 1988  
NACH HAUSHALTSTYP UND ALTER DER KINDER \*)

2.15 HAUSHALTSTYP: EHEPAAR MIT 2 KINDERN

ERFASSTE HAUSHALTE: 4 340

HOCHGERECHNETE HAUSHALTE IN 1 000: 2 930

WARE UND WARENGRUPPE	1)	2)	DM	%	WARE UND WARENGRUPPE	1)	2)	DM	%
		MENGE					MENGE		
NAHRUNGSMITTEL, GETRAENKE, TABAKWAREN		-	924,25	100,0	GEMUESEKONSERVEN.....	-	-	8,98	1,0
NAHRUNGSMITTEL 3).....	-	-	549,15	59,4	ANDERE GEMUESEERZEUGN. (O.-SAEFTE)...	-	-	0,29	0,0
ALKOHOLFREIE GETRAENKE 3).....	-	-	48,11	5,2	TROCKENE AUSGELOESTE HUELSENFRUE...	82	-	0,20	0,0
SONSTIGE GETRAENKE 4), TABAKWAREN 3)	-	-	136,33	14,7	SOJAERZEUGNISSE.....	2	-	0,02	0,0
MAHLZEITEN AUSSER HAUS.....	-	-	190,66	20,6	SONSTIGE GEMUESEERZEUGNISSE.....	-	-	0,07	0,0
FLEISCH,-ERZEUGNISSE,FISCH,-ERZEUGN.	-	-	165,55	17,9	BROT UND ANDERE BACKWAREN.....	-	-	79,19	8,6
FLEISCH, FRISCH ODER TIEFGEFROREN..	4 953	-	48,52	5,2	BROT U. AND. BACKWAREN AUS BROTTIEG.	-	-	51,62	5,6
RINDFLEISCH.....	1 392	-	17,93	1,9	WEISSBROT.....	1 384	-	5,17	0,6
KALBFLEISCH.....	68	-	1,13	0,1	GRAUBROT.....	7 672	-	24,88	2,7
SCHWEINFLEISCH, AUCH FRISCH.SPECK	3 387	-	27,93	3,0	KNAECKEBROT.....	148	-	0,90	0,1
SCHAF- UND ZIEGENFLEISCH.....	42	-	0,59	0,1	UEBRIGE BACKWAREN AUS BROTTIEG.....	-	-	20,67	2,2
WILDFLEISCH.....	34	-	0,58	0,1	FEINE BACKWAREN.....	-	-	14,79	1,6
SONSTIGES FLEISCH.....	31	-	0,37	0,0	DAUERBACKWAREN.....	-	-	12,79	1,4
GEFLUEGELFLEISCH (O. WILDGEFLUEGEL)	1 356	-	9,42	1,0	ZUCKER, SUESSWAREN, MARMELADE.....	-	-	49,57	5,4
HACKFLEISCH, INNEREIEN.....	1 516	-	11,78	1,3	ZUCKER (RUEBEN- UND ROHRZUCKER).....	2 046	-	4,12	0,4
HACKFLEISCH.....	1 213	-	10,39	1,1	KAKAOERZEUGNISSE.....	283	-	1,62	0,2
INNEREIEN U.A. SCHLACHTNEBENPROD..	303	-	1,40	0,2	SCHOKOLADEN U. SCHOKOLADENERZEUGN...	1 352	-	17,79	1,9
WURSTWAREN, SCHINKEN, SPECK U.AE...	6 102	-	78,53	8,5	ZUCKERWAREN (OHNE KAND. FRUECHTE)...	-	-	10,59	1,1
WURSTWAREN.....	5 030	-	61,06	6,6	SPEISEIS.....	-	-	9,77	1,1
SCHINKEN.....	619	-	11,71	1,3	BIENENHONIG, MARMELADE, OBSTKRAUT,	-	-	5,68	0,6
SPECK (GERAEUCHERT), RAUCHFLEISCH.	452	-	5,76	0,6	RUEBENSIRUP U.AE.....	-	-	2,13	0,2
FLEISCHKONSERVEN; TIEFGEFRORENES,	-	-	1,94	0,2	BIENENHONIG.....	258	-	1,89	0,2
TAFELFERTIG ZUBEREITETES FLEISCH..	-	-	4,23	0,5	MARMELADE, KONFITURE, GELEE, OBSTKR..	375	-	1,89	0,2
ANDERE FLEISCHERZEUGNISSE.....	-	-	-	-	BROTAUFSTRICH AUF NOUGATBASIS,	-	-	1,66	0,2
FISCHE UND FISCHFILETS, FRISCH ODER	-	-	-	-	RUEBENSIRUP, INVERTZUCKERCREME....	-	-	-	-
TIEFGEFROREN.....	319	-	3,56	0,4	ANDERE NAHRUNGSMITTEL (EINSCHL.	-	-	-	-
FISCHKONSERVEN.....	-	-	3,11	0,3	FERTIGGERICHTE).....	-	-	53,80	5,8
ANDERE FISCHERZEUGNISSE.....	-	-	4,46	0,5	MEHL, GRIESS U.AE.GETREIDEERZEUGN...	-	-	5,51	0,6
MILCH,MILCHERZEUGNISSE,EIER,SPEISE-	-	-	106,08	11,5	WEIZENMEHL.....	1 885	-	2,00	0,2
FETTE UND -OELE.....	-	-	-	-	REIS.....	461	-	1,62	0,2
TRINKMILCH (LITER)	19,7	-	20,46	2,2	GETREIDEKOERNER.....	-	-	0,62	0,1
KONDENSMILCH, MILCHPULVER.....	-	-	2,38	0,3	ERZEUGNISSE AUS SONST. GETREIDEART.	-	-	1,26	0,1
ANDERE MILCHERZEUGNISSE.....	-	-	22,29	2,4	TEIGWAREN UND NAEHRMITTEL SONST. ART	-	-	15,05	1,6
SAHNE.....	1 254	-	6,44	0,7	TEIGWAREN.....	1 119	-	4,33	0,5
JOGHURT (AUCH DICKMILCH).....	2 986	-	10,13	1,1	UEBRIGE NAEHRMITTEL.....	-	-	10,73	1,2
UEBRIGE MILCHERZEUGNISSE.....	-	-	5,73	0,6	GEWUERZE, SOSSEN UND VERWANDTE	-	-	11,81	1,3
KAESE.....	3 559	-	32,46	3,5	BACK- UND SPEISEZUTATEN.....	-	-	4,85	0,5
FRISCHKAESE.....	1 418	-	5,98	0,6	SAEUGLINGS- UND KLEINKINDERNNAHRUNG..	429	-	-	-
UEBRIGER KAESE.....	2 141	-	26,48	2,9	FERTIGGERICHTE FUER DEN VERZEH	-	-	16,58	1,8
EIER.....	-	-	10,12	1,1	AUSSERHALB VON GASTSTAETTEN U. AE..	-	-	-	-
EIER, FRISCH (STUECK)	46	-	10,03	1,1	GETRAENKE, TABAKWAREN.....	-	-	164,02	17,7
EIER, BEARBEITET.....	-	-	0,08	0,0	FRUCHT- U. GEM. SAEFTE, FRUCHTNEKTARE,	-	-	-	-
BUTTER (AUCH MILCHHALBFETT).....	1 501	-	11,48	1,2	-SIRUPE, -SAFTKONZENTRATE (LITER)	12,9	-	17,75	1,9
ANDERE SPEISEFETTE UND -OELE.....	2 294	-	6,89	0,7	ANDERE ALKOHOLFREIE GETRAEN. (LITER)	30,6	-	25,62	2,8
MARGARINE.....	1 550	-	4,17	0,5	TAFELWASSER (LITER)	16,3	-	10,53	1,1
SPEISEOELE PFLANZLICHEN URSPRUNGS.	469	-	1,76	0,2	KOFFEINHALTIGE LIMONADEN (LITER)	3,9	-	4,80	0,5
UEBRIGE SPEISEFETTE.....	275	-	0,96	0,1	FRUCHTSAFT- U. AND. ERFRISCHUNGS-	-	-	-	-
OBST,-ERZEUGNISSE (OHNE GETRAENKE)..	-	-	39,03	4,2	GETRAENKE (LITER)	10,4	-	10,29	1,1
KERNOBST, FRISCH.....	-	-	9,30	1,0	KAFFEEMITTEL U.TEEAENHL. ERZEUGNISSE	104	-	1,83	0,2
AEPFEL.....	3 571	-	8,04	0,9	KAFFEE.....	1 291	-	21,09	2,3
SONSTIGES FRISCHES KERNOBST.....	-	-	1,26	0,1	ROESTKAFFEE.....	1 266	-	19,97	2,2
STEINOBST, FRISCH.....	-	-	2,76	0,3	KAFFEE-EXTRAKTE.....	25	-	1,12	0,1
PFIIRSICHE.....	679	-	1,88	0,2	TEE.....	63	-	2,22	0,2
KIRSCHEN.....	131	-	0,51	0,1	SPIRITUOSEN (LITER)	0,6	-	9,76	1,1
UEBRIGES FRISCHES STEINOBST.....	-	-	0,37	0,0	BIER (LITER)	15,4	-	25,89	2,8
BEEREN UND WEINTRAUBEN, FRISCH....	-	-	4,77	0,5	TRAUBEN- UND FRUCHTWEINE (LITER)	3,7	-	24,26	2,6
ERDBEEREN.....	530	-	2,40	0,3	TRAUBENWEINE (LITER)	2,8	-	17,77	1,9
SONSTIGE FRISCHE BEEREN.....	-	-	0,18	0,0	TRAUBENSCHAUMWEINE (LITER)	0,7	-	6,08	0,7
WEINTRAUBEN.....	686	-	2,19	0,2	FRUCHTWEINE (LITER)	0,2	-	0,42	0,0
SUED- UND ZITRUSFRUECHTE, FRISCH..	-	-	14,36	1,6	TABAKWAREN.....	-	-	35,61	3,9
APFELSINEN, MANDARINEN, CLEMENT...	2 416	-	4,99	0,5	ZIGARETTEN (STUECK)	172	-	31,68	3,4
PAMPELMUSEN UND GRAPEFRUITS.....	123	-	0,32	0,0	ZIGARREN, ZIGARILL., STUMP. (STUECK)	2	-	0,67	0,1
SONSTIGE FR. ZITRUSFRUECHTE.....	232	-	0,75	0,1	RAUCH-, KAU- UND SCHNUPFTABAK.....	43	-	3,26	0,4
BANANEN.....	2 860	-	6,06	0,7	VERZEH VON SPEISEN UND GETRAENKEN	-	-	-	-
UEBRIGE FRISCHE SUEDFRUECHTE.....	-	-	2,24	0,2	IN KANTINEN, GASTSTAETTEN U. AE.....	-	-	190,66	20,6
SCHALEN- UND TROCKENOBST.....	-	-	4,52	0,5	VERZEH VON SPEISEN IN	-	-	-	-
SCHALENOBST.....	-	-	3,64	0,4	KANTINEN U. AE. (ANZAHL)	8	-	18,35	2,0
TROCKENOBST.....	-	-	0,88	0,1	VERZEH VON SPEISEN IN GASTSTAETTEN	-	-	-	-
OBSTKONSERVEN.....	-	-	2,82	0,3	U. AE. (NICHT IM URLAUB) (ANZAHL)	10	-	77,47	8,4
TIEFGEFRORENES OBST.....	-	-	0,33	0,0	VERZEH VON GETRAENKEN IN KANTINEN,	-	-	54,89	5,9
ANDERES VERARBEITETES OBST.....	-	-	0,17	0,0	GASTST. U. AE. (NICHT IM URLAUB)...	-	-	-	-
KARTOFFELN, GEMUESE, KARTOFFEL- UND	-	-	47,17	5,1	VERZEH VON SPEISEN UND GETRAENKEN	-	-	-	-
GEMUESEERZEUGNISSE (OHNE GETRAENKE)	-	-	-	-	IN HOTELS, GASTSTAETTEN U. AE. IM	-	-	-	-
KARTOFFELN, FRISCH (KILOGRAMM)	8,4	-	5,58	0,6	URLAUB (ANZAHL)	3	-	39,95	4,3
KARTOFFELERZEUGNISSE.....	1 250	-	5,27	0,6	SELBSTEINGEKaufTE NAHRUNGSMITTEL,	-	-	-	-
SPEISEKOHL, FRISCH.....	1 564	-	2,79	0,3	GETRAENKE UND TABAKWAREN IM	-	-	-	-
BLUMENKOHL.....	667	-	1,32	0,1	URLAUB.....	-	-	29,17	3,2
UEBRIGER FRISCHER KOHL.....	896	-	1,47	0,2	NACHRICHTLICH:	-	-	-	-
BLATT- UND STENGELGEMUESE, FRISCH..	1 205	-	6,42	0,7	VERPFLEGEKOSTENANTEIL BEI	-	-	-	-
FRUCHTGEMUESE, FRISCH.....	-	-	8,81	1,0	EINZEL- U. PAUSCHALREISEN (ANZAHL)	2	-	17,89	1,9
TOMATEN.....	1 185	-	3,85	0,4					
GURKEN.....	1 047	-	2,46	0,3					
UEBRIGES FRISCHES FRUCHTGEMUESE...	-	-	2,50	0,3					
ANDERES GEMUESE, FRISCH.....	2 491	-	5,80	0,6					
ZWIEBELGEMUESE.....	943	-	1,45	0,2					
SPEISEMOEHREN UND KAROTTEN.....	921	-	1,47	0,2					
UEBRIGES FRISCHES GEMUESE.....	627	-	2,89	0,3					
TIEFGEFRORENES GEMUESE.....	-	-	3,23	0,3					

\*) KAEUFE UND SACHENTNAHMEN AUS DEM EIGENEN BETRIEB, DEPUTATE U.AE. - 1) SYSTEMATIK DER EINKAUFEN UND AUSGABEN PRIVATER HAUSHALTE (AUSGABE 1983). - 2) SOWEIT IN DER VORSPALTE NICHT ANDERS ANGEZEIGT, IN GRAMM. - 3) EINSCHL. 30 PROZENT (NAHRUNGSMITTEL), 10 PROZENT (ALKOHOLFREIE GETRAENKE) BZW. 60 PROZENT (SONST. GETRAENKE, TABAKWAREN) DER SELBSTEINGEKaufTEN NAHRUNGSMITTEL, GETRAENKE UND TABAKWAREN IM URLAUB. - 4) KAFFEE, TEE UND ALKOHOLISCHE GETRAENKE.

2 AUFWENDUNGEN PRIVATER HAUSHALTE FUER NAHRUNGSMITTEL, GETRAENKE UND TABAKWAREN JE HAUSHALT UND MONAT 1988  
NACH HAUSHALTSTYP UND ALTER DER KINDER \*)

2.16 HAUSHALTSTYP: EHEPAAR MIT 3 KINDERN

ERFASSTE HAUSHALTE: 1 703

HOCHGERECHNETE HAUSHALTE IN 1 000: 801

WARE UND WARENGRUPPE <sup>1)</sup>	MENGE <sup>2)</sup>	DM	%	WARE UND WARENGRUPPE <sup>1)</sup>	MENGE <sup>2)</sup>	DM	%
NAHRUNGSMITTEL, GETRAENKE, TABAKWAREN	-	989,00	100,0	GEMUESEKONSERVEN.....	-	9,43	1,0
NAHRUNGSMITTEL 3).....	-	627,10	63,4	ANDERE GEMUESEERZEUGN. (O.-SAEFTE)...	-	0,33	0,0
ALKOHOLFREIE GETRAENKE 3).....	-	55,24	5,6	TROCKENE AUSGELOESTE HUELSENFRUE...	108	0,28	0,0
SONSTIGE GETRAENKE 4), TABAKWAREN 3)	-	129,53	13,1	SOJAERZEUGNISSE.....	1	0,01	0,0
MAHLZEITEN AUSSER HAUS.....	-	177,13	17,9	SONSTIGE GEMUESEERZEUGNISSE.....	-	0,04	0,0
FLEISCH, -ERZEUGNISSE, FISCH, -ERZEUGN.	-	186,50	18,9	BROT UND ANDERE BACKWAREN.....	-	92,32	9,3
FLEISCH, FRISCH ODER TIEFGEFROREN..	6 021	56,01	5,7	BROT U. AND. BACKWAREN AUS BROTTIEG.	-	62,54	6,3
RINDFLEISCH.....	1 590	20,28	2,1	WEISSBROT.....	1 638	5,89	0,6
KALBFLEISCH.....	79	1,43	0,1	GRAUBROT.....	10 021	31,00	3,1
SCHWEINEFLEISCH, AUCH FRISCH.SPECK	4 223	32,61	3,3	KNAECKEBROT.....	177	1,07	0,1
SCHAF- UND ZIEGENFLEISCH.....	37	0,61	0,1	UEBRIGE BACKWAREN AUS BROTTIEG....	-	24,58	2,5
WILDFLEISCH.....	78	0,92	0,1	FEINE BACKWAREN.....	-	15,74	1,6
SONSTIGES FLEISCH.....	13	0,15	0,0	DAUERBACKWAREN.....	-	14,04	1,4
GEFLUEGELFLEISCH (O. WILDFEFLUEGEL)	1 484	9,92	1,0	ZUCKER, SUESSWAREN, MARMELADE.....	-	55,64	5,6
HACKFLEISCH, INNEREIER.....	1 777	13,43	1,4	ZUCKER (RUEBEN- UND ROHRZUCKER)....	2 987	5,87	0,6
HACKFLEISCH.....	1 383	11,70	1,2	KAKAOERZEUGNISSE.....	385	2,08	0,2
INNEREIER U.A. SCHLACHTNEBENPROD..	395	1,73	0,2	SCHOKOLADEN U. SCHOKOLADENERZEUGN...	1 441	18,33	1,9
WURSTWAREN, SCHINKEN, SPECK U.AE...	7 317	89,37	9,0	ZUCKERWAREN (OHNE KAND. FRUECHTE)...	-	11,73	1,2
WURSTWAREN.....	6 200	71,88	7,3	SPEISEIS.....	-	10,81	1,1
SCHINKEN.....	643	11,50	1,2	BIENENHONIG, MARMELADE, OBSTKRAUT,	-	6,82	0,7
SPECK (GERAEUCHERT), RAUCHFLEISCH.	474	5,99	0,6	RUEBENSIRUP U.AE.....	-	2,76	0,3
FLEISCHKONSERVEN; TIEFGEFRORENES,	-	2,03	0,2	BIENENHONIG.....	322	1,89	0,2
TAFELFERTIG ZUBEREITETES FLEISCH..	-	4,50	0,5	MARMELADE, KONFITURE, GEELE, OBSTKR..	386	1,89	0,2
ANDERE FLEISCHERZEUGNISSE.....	-	-	-	BROTAUFSTRICH AUF NOUGATBASIS,	-	2,17	0,2
FISCHE UND FISCHFILETS, FRISCH ODER	347	3,97	0,4	RUEBENSIRUP, INVERTZUCKERCREME....	-	-	-
TIEFGEFROREN.....	-	3,05	0,3	ANDERE NAHRUNGSMITTEL (EINSCHL.	-	61,03	6,2
FISCHKONSERVEN.....	-	4,20	0,4	FERTIGGERICHTE).....	-	-	-
ANDERE FISCHERZEUGNISSE.....	-	-	-	MEHL, GRIESS U.AE.GETREIDEERZEUGN...	-	8,10	0,8
MILCH, MILCHERZEUGNISSE, EIER, SPEISE-	-	125,38	12,7	WEIZENMEHL.....	2 771	3,23	0,3
FETTE UND -OELE.....	-	-	-	REIS.....	589	1,98	0,2
TRINKMILCH (LITER)	27,3	27,85	2,8	GETREIDEKOEERNER.....	-	1,04	0,1
KONDENSMILCH, MILCHPULVER.....	-	2,72	0,3	ERZEUGNISSE AUS SONST. GETREIDEART.	-	1,86	0,2
ANDERE MILCHERZEUGNISSE.....	-	24,60	2,5	TEIGWAREN UND NAEHRMITTEL SONST. ART	-	17,72	1,8
SAHNE.....	1 518	7,64	0,8	TEIGWAREN.....	1 448	5,47	0,6
JOGHURT (AUCH DICKMILCH).....	3 485	11,33	1,1	UEBRIGE NAEHRMITTEL.....	-	12,25	1,2
UEBRIGE MILCHERZEUGNISSE.....	-	5,63	0,6	GEWUERZE, SOSSEN UND VERWANDTE	-	13,51	1,4
KAESE.....	4 098	35,23	3,6	BACK- UND SPEISEZUTATEN.....	-	5,77	0,6
FRISCHKAESE.....	1 773	6,98	0,7	SAEUGLINGS- UND KLEINKINDERNNAHRUNG..	523	5,77	0,6
UEBRIGER KAESE.....	2 325	28,26	2,9	FERTIGGERICHTE FUER DEN VERZEHR	-	15,92	1,6
EIER.....	-	12,21	1,2	AUSSERHALB VON GASTSTAETTEN U. AE..	-	-	-
EIER, FRISCH (STUECK)	56	12,16	1,2	GETRAENKE, TABAKWAREN.....	-	160,23	16,2
EIER, BEARBEITET.....	-	0,04	0,0	FRUCHT- U.GEM.SAEFTE, FRUCHTNEKTARE,	-	15,8	2,0
BUTTER (AUCH MILCHHALBFETT).....	1 916	14,83	1,5	-SIRUPE, -SAFTKONZENTRATE (LITER)	35,4	29,22	3,0
ANDERE SPEISEFETTE UND -OELE.....	2 816	7,94	0,8	ANDERE ALKOHOLFREIE GETRAEN. (LITER)	18,1	11,53	1,2
MARGARINE.....	1 931	4,75	0,5	TAFELWASSER (LITER)	3,8	4,54	0,5
SPEISEOLE PFLANZLICHEN URSPRUNGS.	575	2,16	0,2	KOFFEINHALTIGE LIMONADEN (LITER)	-	-	-
UEBRIGE SPEISEFETTE.....	311	1,03	0,1	FRUCHTSAFT- U. AND. ERFRISCHUNGS-	-	-	-
OBST, -ERZEUGNISSE (OHNE GETRAENKE)...	-	45,44	4,6	GETRAENKE (LITER)	13,5	13,14	1,3
KERNOBST, FRISCH.....	-	10,97	1,1	KAFFEEMITTEL U.TEEAENHL. ERZEUGNISSE	138	2,28	0,2
AEPFEL.....	5 315	9,49	1,0	KAFFEE.....	1 256	20,40	2,1
SONSTIGES FRISCHES KERNOBST.....	-	1,49	0,2	ROESTKAFFEE.....	1 227	19,12	1,9
STEINOBST, FRISCH.....	-	3,43	0,3	KAFFEE-EXTRAKTE.....	28	1,27	0,1
PFIRSICHE.....	854	2,23	0,2	TEE.....	67	2,19	0,2
KIRSCHEN.....	231	0,66	0,1	SPIRITUOSEN (LITER)	0,5	9,37	0,9
UEBRIGES FRISCHES STEINOBST.....	-	0,54	0,1	BIER (LITER)	14,8	24,73	2,5
BEEREN UND WEINTRAUBEN, FRISCH.....	-	5,09	0,5	TRAUBEN- UND FRUCHTWEINE (LITER)	3,6	20,93	2,1
ERDBEEREN.....	518	2,29	0,2	TRAUBENWEINE (LITER)	2,7	14,75	1,5
SONSTIGE FRISCHE BEEREN.....	-	0,69	0,1	TRAUBENSCHAUMWEINE (LITER)	0,7	5,73	0,6
WEINTRAUBEN.....	722	2,12	0,2	FRUCHTWEINE (LITER)	0,2	0,44	0,0
SUED- UND ZITRUSFRUECHTE, FRISCH...	-	16,69	1,7	TABAKWAREN.....	-	30,87	3,1
APFELSINEN, MANDARINEN, CLEMENT...	2 983	5,94	0,6	ZIGARETTEN (STUECK)	144	27,09	2,7
PAMPELMUSEN UND GRAPEFRUITS.....	165	0,45	0,0	ZIGARREN, ZIGARILL., STUMP. (STUECK)	2	0,56	0,1
SONSTIGE FR. ZITRUSFRUECHTE.....	271	0,84	0,1	RAUCH-, KAU- UND SCHNUPFTABAK.....	41	3,22	0,3
BANANEN.....	3 516	7,04	0,7	VERZEHR VON SPEISEN UND GETRAENKEN	-	177,13	17,9
UEBRIGE FRISCHE SUEDFRUECHTE.....	-	2,42	0,2	IN KANTINEN, GASTSTAETTEN U. AE.....	-	-	-
SCHALEN- UND TROCKENOBST.....	-	5,23	0,5	VERZEHR VON SPEISEN IN	6	17,50	1,8
SCHALENOBST.....	-	4,22	0,4	KANTINEN U. AE. (ANZAHL)	-	-	-
TROCKENOBST.....	-	1,01	0,1	VERZEHR VON SPEISEN IN GASTSTAETTEN	10	71,84	7,3
OBSTKONSERVEN.....	-	3,46	0,3	U. AE. (NICHT IM URLAUB) (ANZAHL)	-	-	-
TIEFGEFRORENES OBST.....	-	0,34	0,0	VERZEHR VON GETRAENKEN IN KANTINEN,	-	52,62	5,3
ANDERES VERARBEITETES OBST.....	-	0,22	0,0	GASTST. U. AE. (NICHT IM URLAUB)...	-	-	-
KARTOFFELN, GEMUESE, KARTOFFEL- UND	-	50,27	5,1	VERZEHR VON SPEISEN UND GETRAENKEN	11	35,17	3,6
GEMUESEERZEUGNISSE (OHNE GETRAENKE)	-	-	-	IN HOTELS, GASTSTAETTEN U. AE. IM	-	-	-
KARTOFFELN, FRISCH (KILOGRAMM)	11,1	6,64	0,7	URLAUB (ANZAHL)	-	-	-
KARTOFFELERZEUGNISSE.....	1 422	5,73	0,6	SELBSTEINGEKaufTE NAHRUNGSMITTEL,	-	35,05	3,5
SPEISEKOHL, FRISCH.....	1 797	3,12	0,3	GETRAENKE UND TABAKWAREN IM	-	-	-
BLUMENKOHL.....	744	1,41	0,1	URLAUB.....	-	-	-
UEBRIGER FRISCHER KOHL.....	1 053	1,71	0,2	NACHRICHTLICH:	-	-	-
BLATT- UND STENGELGEMUESE, FRISCH..	1 218	6,19	0,6	VERPFLEGEKOSTENANTEIL BEI	-	-	-
FRUCHTGEMUESE, FRISCH.....	-	9,41	1,0	EINZEL- U. PAUSCHALREISEN (ANZAHL)	2	16,30	1,6
TOMATEN.....	1 309	4,06	0,4				
GURKEN.....	1 209	2,64	0,3				
UEBRIGES FRISCHES FRUCHTGEMUESE...	-	2,71	0,3				
ANDERES GEMUESE, FRISCH.....	2 774	6,11	0,6				
ZWIEBELGEMUESE.....	1 047	1,57	0,2				
SPEISEMOEHREN UND KAROTTEN.....	1 046	1,57	0,2				
UEBRIGES FRISCHES GEMUESE.....	682	2,97	0,3				
TIEFGEFRORENES GEMUESE.....	-	3,31	0,3				

\*) KAEUFE UND SACHENTNAHMEN AUS DEM EIGENEN BETRIEB, DEPUTATE U.AE. - 1) SYSTEMATIK DER EINKAUFEN UND AUSGABEN PRIVATER HAUSHALTE (AUSGABE 1983). - 2) SOWEIT IN DER VORSPALTE NICHT ANDERS ANGEZEIGT, IN GRAMM. - 3) EINSCHL. 30 PROZENT (NAHRUNGSMITTEL), 10 PROZENT (ALKOHOLFREIE GETRAENKE) BZW. 60 PROZENT (SONST. GETRAENKE, TABAKWAREN) DER SELBSTEINGEKaufTEN NAHRUNGSMITTEL, GETRAENKE UND TABAKWAREN IM URLAUB. - 4) KAFFEE, TEE UND ALKOHOLISCHE GETRAENKE.

2 AUFWENDUNGEN PRIVATER HAUSHALTE FUER NAHRUNGSMITTEL, GETRAENKE UND TABAKWAREN JE HAUSHALT UND MONAT 1988  
NACH HAUSHALTSTYP UND ALTER DER KINDER \*)

ERFASSTE HAUSHALTE: 331

2.17 HAUSHALTSTYP: Ehepaar mit 4 Kindern

HOCHGERECHNETE HAUSHALTE IN 1 000: 185

WARE UND WARENGRUPPE <sup>1)</sup>	MENGE <sup>2)</sup>	DM	%	WARE UND WARENGRUPPE <sup>1)</sup>	MENGE <sup>2)</sup>	DM	%
NAHRUNGSMITTEL, GETRAENKE, TABAKWAREN	-	1 086,00	100,0	GEMUESEKONSERVEN.....	-	10,81	1,0
NAHRUNGSMITTEL 3).....	-	734,65	67,6	ANDERE GEMUESEERZEUGN. (O.-SAEFTE)...	-	0,47	0,0
ALKOHOLFREIE GETRAENKE 3).....	-	64,28	5,9	TROCKENE AUSGELOESTE HUELSENFRUE...	138	0,40	0,0
SONSTIGE GETRAENKE 4), TABAKWAREN 3)	-	127,64	11,8	SO.JAEERZEUGNISSE.....	1	-	-
MAHLZEITEN AUSSER HAUS.....	-	159,43	14,7	SONSTIGE GEMUESEERZEUGNISSE.....	-	0,06	0,0
FLEISCH, -ERZEUGNISSE, FISCH, -ERZEUGN.	-	228,37	21,0	BROT UND ANDERE BACKWAREN.....	-	100,13	9,2
FLEISCH, FRISCH ODER TIEFGEFROREN..	8 400	83,57	7,7	BROT U. AND. BACKWAREN AUS BROTTIEG.	-	72,99	6,7
RINDFLEISCH.....	2 278	28,52	2,6	WEISSBROT.....	2 009	6,92	0,6
KALBFLEISCH.....	149	2,45	0,2	GRAUBROT.....	13 263	39,11	3,6
SCHWEINEFLEISCH, AUCH FRISCH. SPECK	5 770	49,46	4,6	KNAECKEBROT.....	189	1,14	0,1
SCHAF- UND ZIEGENFLEISCH.....	87	1,08	0,1	UEBRIGE BACKWAREN AUS BROTTIEG.....	-	25,81	2,4
WILDFLEISCH.....	75	1,59	0,1	FEINE BACKWAREN.....	-	13,23	1,2
SONSTIGES FLEISCH.....	40	0,48	0,0	DAUERBACKWAREN.....	-	13,91	1,3
GEFLUEGELFLEISCH (O. WILDGEFLUEGEL)	1 727	11,45	1,1	ZUCKER, SUESSWAREN, MARMELADE.....	-	68,49	6,3
HACKFLEISCH, INNEREIEN.....	1 967	14,95	1,4	ZUCKER (RUEBEN- UND ROHRZUCKER).....	5 614	10,61	1,0
HACKFLEISCH.....	1 454	12,77	1,2	KAKAOERZEUGNISSE.....	589	3,10	0,3
INNEREIEN U.A. SCHLACHTNEBENPROD..	514	2,18	0,2	SCHOKOLADEN U. SCHOKOLADENERZEUGN...	1 480	19,28	1,8
WURSTWAREN, SCHINKEN, SPECK U.AE...	8 971	103,53	9,5	ZUCKERWAREN (OHNE KAND. FRUECHTE)...	-	12,97	1,2
WURSTWAREN.....	7 768	86,67	8,0	SPEISEEIS.....	-	12,93	1,2
SCHINKEN.....	723	11,53	1,1	BIENENHONIG, MARMELADE, OBSTKRAUT,	-	-	-
SPECK (GERAEUCHERT), RAUCHFLEISCH.	480	5,32	0,5	RUEBENSIRUP U.AE.....	-	9,60	0,9
FLEISCHKONSERVEN; TIEFGEFRORENES,	-	-	-	BIENENHONIG.....	437	3,50	0,3
TAFELFERTIG ZUBEREITETES FLEISCH..	-	1,30	0,1	MARMELADE, KONFITURE, GELEE, OBSTKR..	702	3,20	0,3
ANDERE FLEISCHERZEUGNISSE.....	-	3,59	0,3	BROTAUFSTRICH AUF NOUGATBASIS,	-	-	-
FISCHE UND FISCHFILETS, FRISCH ODER	-	-	-	RUEBENSIRUP, INVERTZUCKERCREME....	-	2,91	0,3
TIEFGEFROREN.....	342	3,33	0,3	ANDERE NAHRUNGSMITTEL (EINSCHL.	-	-	-
FISCHKONSERVEN.....	-	3,08	0,3	FERTIGGERICHTE).....	-	66,86	6,2
ANDERE FISCHERZEUGNISSE.....	-	3,57	0,3	MEHL, GRIESS U.AE.GETREIDEERZEUGN...	-	11,64	1,1
MILCH, MILCHERZEUGNISSE, EIER, SPEISE-	-	157,43	14,5	WEIZENMEHL.....	5 283	5,38	0,5
FETT UND -OELE.....	-	-	-	REIS.....	800	2,62	0,2
TRINKMILCH (LITER)	43,5	44,61	4,1	GETREIDEKOEKERNER.....	-	0,73	0,1
KONDENSMILCH, MILCHPULVER.....	-	2,99	0,3	ERZEUGNISSE AUS SONST. GETREIDEART.	-	2,91	0,3
ANDERE MILCHERZEUGNISSE.....	-	24,67	2,3	TEIGWAREN UND NAEHRMITTEL SONST. ART	-	19,13	1,8
SAHNE.....	1 618	8,10	0,7	TEIGWAREN.....	1 916	7,37	0,7
JOGHURT (AUCH DICKMILCH).....	3 532	11,88	1,1	UEBRIGE NAEHRMITTEL.....	-	11,76	1,1
UEBRIGE MILCHERZEUGNISSE.....	-	4,70	0,4	GEWUERZE, SOSSEN UND VERWANDTE	-	-	-
KAESE.....	4 604	36,96	3,4	BACK- UND SPEISEZUTATEN.....	-	15,83	1,5
FRISCHKAESE.....	1 988	7,09	0,7	SAEUGLINGS- UND KLEINKINDERNAHRUNG..	469	4,84	0,4
UEBRIGER KAESE.....	2 616	29,87	2,8	FERTIGGERICHTE FUER DEN VERZEHR	-	-	-
EIER.....	-	17,62	1,6	AUSSERHALB VON GASTSTAETTEN U. AE..	-	15,41	1,4
EIER, FRISCH (STUECK)	81	17,61	1,6	GETRAENKE, TABAKWAREN.....	-	177,00	16,3
EIER, BEARBEITET.....	-	0,01	0,0	FRUCHT- U. GEM. SAEFTE, FRUCHTNEKTARE,	-	-	-
BUTTER (AUCH MILCHALBFETT).....	2 710	21,07	1,9	-SIRUPE, -SAFTKONZENTRATE (LITER)	19,2	25,01	2,3
ANDERE SPEISEFETTE UND -OELE.....	3 619	9,52	0,9	ANDERE ALKOHOLFREIE GETRAEN. (LITER)	42,7	34,83	3,2
MARGARINE.....	2 406	5,55	0,5	TAFELWASSER (LITER)	21,2	13,93	1,3
SPEISEDELE PFLANZLICHEN URSPRUNGS.	810	2,65	0,2	KOFFEINHALTIGE LIMONADEN (LITER)	3,7	4,85	0,4
UEBRIGE SPEISEFETTE.....	403	1,32	0,1	FRUCHTSAFT- U. AND. ERFRISCHUNGS-	-	-	-
OBST, -ERZEUGNISSE (OHNE GETRAENKE)...	-	49,66	4,6	GETRAENKE (LITER)	17,8	16,05	1,5
KERNOBST, FRISCH.....	-	11,36	1,0	KAFFEEMITTEL U.TEEAENHL. ERZEUGNISSE	145	2,31	0,2
KEPFEL.....	4 704	9,57	0,9	KAFFEE.....	1 488	23,91	2,2
SONSTIGES FRISCHES KERNOBST.....	-	1,79	0,2	ROESTKAFFEE.....	1 469	22,97	2,1
STEINOBST, FRISCH.....	-	2,88	0,3	KAFFEE-EXTRAKTE.....	20	0,95	0,1
PFIIRSICHE.....	890	2,13	0,2	TEE.....	72	2,25	0,2
KIRSCHEN.....	120	0,52	0,0	SPIRITUOSEN (LITER)	0,5	8,70	0,8
UEBRIGES FRISCHES STEINOBST.....	-	0,22	0,0	BIER (LITER)	18,4	30,77	2,8
BEEREN UND WEINTRAUBEN, FRISCH....	-	5,72	0,5	TRAUBEN- UND FRUCHTWEINE (LITER)	3,1	18,93	1,7
ERDBEEEREN.....	855	3,40	0,3	TRAUBENWEINE (LITER)	2,4	12,96	1,2
SONSTIGE FRISCHE BEEREN.....	-	0,49	0,0	TRAUBENSCHAUMWEINE (LITER)	0,6	5,80	0,5
WEINTRAUBEN.....	596	1,83	0,2	FRUCHTWEINE (LITER)	0,1	0,17	0,0
SUED- UND ZITRUSFRUECHTE, FRISCH...	-	17,00	1,6	TABAKWAREN.....	-	30,30	2,8
APFELSINEN, MANDARINEN, CLEMENT...	3 373	6,77	0,6	ZIGARETTEN (STUECK)	136	25,41	2,3
PAMPelmUSEN UND GRAPEFRUITS.....	144	0,35	0,0	ZIGARREN, ZIGARILL., STUMP. (STUECK)	3	0,71	0,1
SONSTIGE FR. ZITRUSFRUECHTE.....	280	0,84	0,1	RAUCH-, KAU- UND SCHNUPFTABAK.....	56	4,17	0,4
BANANEN.....	3 543	7,08	0,7	VERZEHR VON SPEISEN UND GETRAENKEN	-	-	-
UEBRIGE FRISCHE SUEDFRUECHTE.....	-	1,95	0,2	IN KANTINEN, GASTSTAETTEN U. AE.....	-	159,43	14,7
SCHALEN- UND TROCKENOBST.....	-	6,90	0,6	VERZEHR VON SPEISEN IN	-	-	-
SCHALENOBST.....	-	5,43	0,5	KANTINEN U. AE. (ANZAHL)	7	21,01	1,9
TROCKENOBST.....	-	1,47	0,1	VERZEHR VON SPEISEN IN GASTSTAETTEN	-	-	-
OBSTKONSERVEN.....	-	4,84	0,4	U. AE. (NICHT IM URLAUB) (ANZAHL)	9	67,92	6,3
TIEFGEFRORENES OBST.....	-	0,73	0,1	VERZEHR VON GETRAENKEN IN KANTINEN,	-	-	-
ANDERES VERARBEITETES OBST.....	-	0,23	0,0	GASTST. U. AE. (NICHT IM URLAUB)...	-	53,91	5,0
KARTOFFELN, GEMUESE, KARTOFFEL- UND	-	57,31	5,3	VERZEHR VON SPEISEN UND GETRAENKEN	-	-	-
GEMUESEERZEUGNISSE (OHNE GETRAENKE)	-	-	-	IN HOTELS, GASTSTAETTEN U. AE. IM	-	-	-
KARTOFFELN, FRISCH (KILOGRAMM)	14,4	8,72	0,8	URLAUB (ANZAHL)	1	16,59	1,5
KARTOFFELERZEUGNISSE.....	1 883	6,76	0,6	SELBSTEINGEKaufTE NAHRUNGSMITTEL,	-	-	-
SPEISEKOEHL, FRISCH.....	1 903	3,54	0,3	GETRAENKE UND TABAKWAREN IM	-	-	-
BLUMENKOEHL.....	642	1,39	0,1	URLAUB.....	-	21,32	2,0
UEBRIGER FRISCHER KOEHL.....	1 260	2,15	0,2	NACHRICHTLICH:	-	-	-
BLATT- UND STENGELGEMUESE, FRISCH..	1 354	7,00	0,6	VERPFLEGUNGSKOSTENANTEIL BEI	-	-	-
FRUCHTGEMUESE, FRISCH.....	-	9,78	0,9	EINZEL- U. PAUSCHALREISEN (ANZAHL)	2	14,99	1,4
TOMATEN.....	1 346	4,09	0,4				
GURKEN.....	1 340	3,06	0,3				
UEBRIGES FRISCHES FRUCHTGEMUESE...	-	2,63	0,2				
ANDERES GEMUESE, FRISCH.....	2 973	6,62	0,6				
ZWIEBELGEMUESE.....	1 106	1,71	0,2				
SPEISEMOEHREN UND KAROTTEN.....	1 035	1,70	0,2				
UEBRIGES FRISCHES GEMUESE.....	832	3,21	0,3				
TIEFGEFRORENES GEMUESE.....	-	3,61	0,3				

\*) KAEUFE UND SACHENTNAHMEN AUS DEM EIGENEN BETRIEB, DEPUTATE U.AE. - 1) SYSTEMATIK DER EINNAHMEN UND AUSGABEN PRIVATER HAUSHALTE (AUSGABE 1983). - 2) SOWEIT IN DER VORSPALTE NICHT ANDERS ANGEZEIGT, IN GRAMM. - 3) EINSCHL. 30 PROZENT (NAHRUNGSMITTEL), 10 PROZENT (ALKOHOLFREIE GETRAENKE) BZW. 60 PROZENT (SONST. GETRAENKE, TABAKWAREN) DER SELBSTEINGEKaufTEN NAHRUNGSMITTEL, GETRAENKE UND TABAKWAREN IM URLAUB. - 4) KAFFEE, TEE UND ALKOHOLISCHE GETRAENKE.



2 AUFWENDUNGEN PRIVATER HAUSHALTE FUER NAHRUNGSMITTEL, GETRAENKE UND TABAKWAREN JE HAUSHALT UND MONAT 1988  
NACH HAUSHALTSTYP UND ALTER DER KINDER \*)

2.18 HAUSHALTSTYP: EHEPAAR MIT 5 KINDERN UND MEHR

ERFASSTE HAUSHALTE: 86

HOCHGERECHNETE HAUSHALTE IN 1 000: 53

WARE UND WARENGRUPPE	MENGE	DM	%	WARE UND WARENGRUPPE	MENGE	DM	%
NAHRUNGSMITTEL, GETRAENKE, TABAKWAREN	-	1 194,16	100,0	GEMUESEKONSERVEN.....	-	11,84	1,0
NAHRUNGSMITTEL 3).....	-	842,51	70,6	ANDERE GEMUESEERZEUGN. (O.-SAEFTE)...	-	0,56	0,0
ALKOHOLFREIE GETRAENKE 3).....	-	68,65	5,7	TROCKENE AUSGELESTE HUELSENFRUE...	289	0,49	0,0
SONSTIGE GETRAENKE 4), TABAKWAREN 3)	-	131,62	11,0	SOJAERZEUGNISSE.....	-	-	-
MAHLZEITEN AUSSER HAUS.....	-	151,39	12,7	SONSTIGE GEMUESEERZEUGNISSE.....	-	0,07	0,0
FLEISCH, -ERZEUGNISSE, FISCH, -ERZEUGN.	-	255,87	21,4	BROT UND ANDERE BACKWAREN.....	-	113,78	9,5
FLEISCH, FRISCH ODER TIEFGEFROREN..	10 877	92,64	7,8	BROT U. AND. BACKWAREN AUS BROTTIEG.	-	76,40	6,4
RINDFLEISCH.....	2 279	26,98	2,3	WEISSBROT.....	1 714	5,47	0,5
KALBFLEISCH.....	30	0,31	0,0	GRAUBROT.....	16 594	45,34	3,8
SCHWEINEFLEISCH, AUCH FRISCH.SPECK	8 311	61,32	5,1	KNAECKEBROT.....	229	1,33	0,1
SCHAF- UND ZIEGENFLEISCH.....	105	2,16	0,2	UEBRIGE BACKWAREN AUS BROTTIEG.....	-	24,27	2,0
WILDFLEISCH.....	152	1,86	0,2	FEINE BACKWAREN.....	-	19,50	1,6
SONSTIGES FLEISCH.....	-	-	-	DAUERBACKWAREN.....	-	17,88	1,5
GEFLUEGELFLEISCH (O. WILDFEFLUEGEL)	1 876	11,26	0,9	ZUCKER, SUESSWAREN, MARMELADE.....	-	75,07	6,3
HACKFLEISCH, INNEREIER.....	2 552	18,37	1,5	ZUCKER (RUEBEN- UND ROHRZUCKER).....	4 860	9,24	0,8
HACKFLEISCH.....	1 941	15,77	1,3	KAKAOERZEUGNISSE.....	628	3,61	0,3
INNEREIER U.A. SCHLACHTNEBENPROD..	611	2,60	0,2	SCHOKOLADEN U. SCHOKOLADENERZEUGN...	1 936	23,65	2,0
WURSTWAREN, SCHINKEN, SPECK U.AE...	10 122	114,47	9,6	ZUCKERWAREN (OHNE KAND. FRUECHTE)...	-	16,28	1,4
WURSTWAREN.....	8 952	96,19	8,1	SPEISEEIS.....	-	12,99	1,1
SCHINKEN.....	698	12,03	1,0	BIENENHONIG, MARMELADE, OBSTKRAUT,	-	-	-
SPECK (GERAEUCHERT), RAUCHFLEISCH.	473	6,25	0,5	RUEBENSIRUP U.AE.....	-	9,30	0,8
FLEISCHKONSERVEN; TIEFGEFRORENES,	-	2,85	0,2	BIENENHONIG.....	288	2,56	0,2
TAFELFERTIG ZUBEREITETES FLEISCH..	-	5,62	0,5	MARMELADE, KONFITURE, GELEE, OBSTKR..	641	2,94	0,2
ANDERE FLEISCHERZEUGNISSE.....	-	-	-	BROTAUFSTRICH AUF NOUGATBASIS,	-	-	-
FISCHE UND FISCHFILETS, FRISCH ODER	-	-	-	RUEBENSIRUP, INVERTZUCKERCREME....	-	3,80	0,3
TIEFGEFROREN.....	401	3,50	0,3	ANDERE NAHRUNGSMITTEL (EINSCHL.	-	-	-
FISCHKONSERVEN.....	-	2,76	0,2	FERTIGGERICHTE).....	-	83,93	7,0
ANDERE FISCHERZEUGNISSE.....	-	4,39	0,4	MEHL, GRIESS U.AE.GETREIDEERZEUGN...	-	13,78	1,2
MILCH,MILCHERZEUGNISSE,EIER,SPEISE-	-	-	-	WEIZENMEHL.....	4 994	5,23	0,4
FETTE UND -OELE.....	-	175,60	14,7	REIS.....	1 097	3,54	0,3
TRINKMILCH (LITER)	50,0	53,11	4,4	GETREIDEKOEERNER.....	-	0,57	0,0
KONDENSMILCH, MILCHPULVER.....	-	2,57	0,2	ERZEUGNISSE AUS SONST. GETREIDEART.	-	4,45	0,4
ANDERE MILCHERZEUGNISSE.....	-	26,22	2,2	TEIGWAREN UND NAEHRMITTEL SONST. ART	-	21,92	1,8
SAHNE.....	1 749	8,60	0,7	TEIGWAREN.....	2 068	7,35	0,6
JOGHURT (AUCH DICKMILCH).....	3 894	12,31	1,0	UEBRIGE NAEHRMITTEL.....	-	14,57	1,2
UEBRIGE MILCHERZEUGNISSE.....	-	5,32	0,4	GEWUERZE, SOSSEN UND VERWANDTE	-	-	-
KAESE.....	4 706	39,00	3,3	BACK- UND SPEISEZUTATEN.....	-	18,73	1,6
FRISCHKAESE.....	2 031	8,13	0,7	SAEUGLINGS- UND KLEINKINDERNNAHRUNG..	801	9,53	0,8
UEBRIGER KAESE.....	2 675	30,87	2,6	FERTIGGERICHTE FUER DEN VERZEHR	-	-	-
EIER.....	-	20,78	1,7	AUSSERHALB VON GASTSTAETTEN U. AE..	-	19,97	1,7
EIER, FRISCH (STUECK)	100	20,62	1,7	GETRAENKE, TABAKWAREN.....	-	186,51	15,6
EIER, BEARBEITET.....	-	0,16	0,0	FRUCHT- U.GEM.SAEFTE,FRUCHTNEKTARE,	-	-	-
BUTTER (AUCH MILCHHALBFETT).....	2 906	22,81	1,9	-SIRUPE, -SAFTKONZENTRATE (LITER)	19,4	22,78	1,9
ANDERE SPEISEFETTE UND -OELE.....	4 240	11,12	0,9	ANDERE ALKOHOLFREIE GETRAEN. (LITER)	47,6	40,39	3,4
MARGARINE.....	3 289	7,60	0,6	TAFELWASSER (LITER)	18,0	11,20	0,9
SPEISEOELE PFLANZLICHEN URSPRUNGS.	697	2,60	0,2	KOFFEINHALTIGE LIMONADEN (LITER)	6,0	7,41	0,6
UEBRIGE SPEISEFETTE.....	254	0,92	0,1	FRUCHTSAFT- U. AND. ERFRISCHUNGS-	-	-	-
OBST, -ERZEUGNISSE (OHNE GETRAENKE)..	-	57,84	4,8	GETRAENKE (LITER)	23,6	21,78	1,8
KERNOBST, FRISCH.....	-	16,44	1,4	KAFFEEMITTEL U.TEEAENHL. ERZEUGNISSE	318	3,52	0,3
AEPFEL.....	6 902	13,53	1,1	KAFFEE.....	1 458	25,42	2,1
SONSTIGES FRISCHES KERNOBST.....	-	2,91	0,2	ROESTKAFFEE.....	1 422	23,29	2,0
STEINOBST, FRISCH.....	-	1,69	0,1	KAFFEE-EXTRAKTE.....	36	2,14	0,2
PFIRSICHE.....	416	1,04	0,1	TEE.....	80	2,13	0,2
KIRSCHEN.....	127	0,40	0,0	SPIRITUOSEN (LITER)	0,7	13,00	1,1
UEBRIGES FRISCHES STEINOBST.....	-	0,26	0,0	BIER (LITER)	16,7	27,18	2,3
BEEREN UND WEINTRAUBEN, FRISCH.....	-	4,85	0,4	TRAUBEN- UND FRUCHTWEINE (LITER)	2,0	10,10	0,8
EROBEEREN.....	473	2,45	0,2	TRAUBENWEINE (LITER)	1,5	6,69	0,6
SONSTIGE FRISCHE BEEREN.....	-	0,18	0,0	TRAUBENSCHAUWEINE (LITER)	0,4	3,14	0,3
WEINTRAUBEN.....	747	2,23	0,2	FRUCHTWEINE (LITER)	0,2	0,27	0,0
SUED- UND ZITRUSFRUECHTE, FRISCH..	-	22,32	1,9	TABAKWAREN.....	-	41,99	3,5
APFELSINEN, MANDARINEN, CLEMENT...	3 854	7,93	0,7	ZIGARETTEN (STUECK)	185	33,38	2,8
PAMPELMUSEN UND GRAPEFRUITS.....	220	0,51	0,0	ZIGARREN, ZIGARILL.,STUMP. (STUECK)	1	0,44	0,0
SONSTIGE FR. ZITRUSFRUECHTE.....	229	0,76	0,1	RAUCH-, KAU- UND SCHNUPFTABAK.....	113	8,16	0,7
BANANEN.....	5 371	10,28	0,9	VERZEHR VON SPEISEN UND GETRAENKEN	-	-	-
UEBRIGE FRISCHE SUEDFRUECHTE.....	-	2,85	0,2	IN KANTINEN, GASTSTAETTEN U. AE.....	-	151,39	12,7
SCHALEN- UND TROCKENOBST.....	-	6,68	0,6	VERZEHR VON SPEISEN IN	-	-	-
SCHALENOBST.....	-	5,51	0,5	KANTINEN U. AE. (ANZAHL)	7	20,41	1,7
OBSTKONSERVEN.....	-	1,18	0,1	VERZEHR VON SPEISEN IN GASTSTAETTEN	-	-	-
TIEFGEFRORENES OBST.....	-	5,15	0,4	U. AE. (NICHT IM URLAUB) (ANZAHL)	9	53,20	4,5
ANDERES VERARBEITETES OBST.....	-	0,61	0,1	VERZEHR VON GETRAENKEN IN KANTINEN,	-	-	-
KARTOFFELN, GEMUESE, KARTOFFEL- UND	-	-	-	GASTST. U. AE. (NICHT IM URLAUB)...	-	59,78	5,0
GEMUESEERZEUGNISSE (OHNE GETRAENKE)	-	74,52	6,2	VERZEHR VON SPEISEN UND GETRAENKEN	-	-	-
KARTOFFELN, FRISCH (KILOGRAMM)	17,5	10,77	0,9	IN HOTELS, GASTSTAETTEN U. AE. IM	-	-	-
KARTOFFELERZEUGNISSE.....	1 715	8,16	0,7	URLAUB (ANZAHL)	2	17,99	1,5
SPEISEKOHL, FRISCH.....	3 781	7,40	0,6	SELBSTEINGEKAUFTE NAHRUNGSMITTEL,	-	-	-
BLUMENKOHL.....	2 040	4,02	0,3	GETRAENKE UND TABAKWAREN IM	-	-	-
UEBRIGER FRISCHER KOHL.....	1 741	3,38	0,3	URLAUB.....	-	19,65	1,6
BLATT- UND STENGELGEMUESE, FRISCH..	2 189	10,72	0,9	NACHRICHTLICH:	-	-	-
FRUCHTGEMUESE, FRISCH.....	-	12,09	1,0	VERPFLEGUNGSKOSTENANTEIL BEI	-	-	-
TOMATEN.....	1 571	5,04	0,4	EINZEL- U. PAUSCHALREISEN (ANZAHL)	3	22,80	1,9
GURKEN.....	1 916	4,65	0,4				
UEBRIGES FRISCHES FRUCHTGEMUESE...	-	2,40	0,2				
ANDERES GEMUESE, FRISCH.....	3 433	7,77	0,7				
ZWIEBELGEMUESE.....	1 247	1,99	0,2				
SPEISEMOEHREN UND KAROTTEN.....	1 216	1,97	0,2				
UEBRIGES FRISCHES GEMUESE.....	969	3,82	0,3				
TIEFGEFRORENES GEMUESE.....	-	5,21	0,4				

\*) KAEUFE UND SACHENTNAHMEN AUS DEM EIGENEN BETRIEB, DEPUTATE U.AE. - 1) SYSTEMATIK DER EINNAHMEN UND AUSGABEN PRIVATER HAUSHALTE (AUSGABE 1983). - 2) SOWEIT IN DER VORSPALTE NICHT ANDERS ANGEGBEN, IN GRAMM. - 3) EINSCHL. 30 PROZENT (NAHRUNGSMITTEL), 10 PROZENT (ALKOHOLFREIE GETRAENKE) BZGL. 60 PROZENT (SONST. GETRAENKE, TABAKWAREN) DER SELBSTEINGEKAUFTEEN NAHRUNGSMITTEL, GETRAENKE UND TABAKWAREN IM URLAUB. - 4) KAFFEE, TEE UND ALKOHOLISCHE GETRAENKE.



2 AUFWENDUNGEN PRIVATER HAUSHALTE FUER NAHRUNGSMITTEL, GETRAENKE UND TABAKWAREN JE HAUSHALT UND MONAT 1988  
NACH HAUSHALTSTYP UND ALTER DER KINDER \*)

2.19 HAUSHALTSTYP: SONSTIGER HAUSHALT

ERFASSTE HAUSHALTE: 1 114

HOCHGERECHNETE HAUSHALTE IN 1 000: 1 430

WARE UND WARENGRUPPE <sup>1)</sup>	MENGE <sup>2)</sup>	DM	%	WARE UND WARENGRUPPE <sup>1)</sup>	MENGE <sup>2)</sup>	DM	%
NAHRUNGSMITTEL, GETRAENKE, TABAKWAREN	-	785,31	100,0	GEMUESEKONSERVEN.....	-	7,73	1,0
NAHRUNGSMITTEL 3).....	-	427,52	54,4	ANDERE GEMUESEERZEUGN. (O.-SAEFTE)...	-	0,23	0,0
ALKOHOLFREIE GETRAENKE 3).....	-	31,52	4,0	TROCKENE AUSGELOESTE HUELSENFRUE...	59	0,16	0,0
SONSTIGE GETRAENKE 4), TABAKWAREN 3)	-	137,35	17,5	SJAJERZEUGNISSE.....	1	0,02	0,0
MAHLZEITEN AUSSER HAUS.....	-	188,92	24,1	SONSTIGE GEMUESEERZEUGNISSE.....	-	0,05	0,0
FLEISCH,-ERZEUGNISSE,FISCH,-ERZEUGN.	-	136,50	17,4	BROT UND ANDERE BACKWAREN.....	-	57,93	7,4
FLEISCH, FRISCH ODER TIEFGEFROREN..	4 753	47,70	6,1	BROT U. AND. BACKWAREN AUS BROTTIEG.	-	38,82	4,9
RINDFLEISCH.....	1 335	17,85	2,3	WEISSBROT.....	1 064	4,04	0,5
KALBFLEISCH.....	64	1,16	0,1	GRAUBROT.....	6 734	21,75	2,8
SCHWEINEFLEISCH, AUCH FRISCH.SPECK	3 197	26,74	3,4	KNAECKEBROT.....	106	0,64	0,1
SCHAF- UND ZIEGENFLEISCH.....	59	0,74	0,1	UEBRIGE BACKWAREN AUS BROTTIEG.....	-	12,39	1,6
WILDFLEISCH.....	67	0,88	0,1	FEINE BACKWAREN.....	-	11,52	1,5
SONSTIGES FLEISCH.....	31	0,33	0,0	DAUERBACKWAREN.....	-	7,58	1,0
GEFLUEGELFLEISCH (O. WILDGEFLUEGEL)	1 142	8,10	1,0	ZUCKER, SUESSWAREN, MARMELADE.....	-	32,99	4,2
HACKFLEISCH, INNEREIEN.....	1 116	8,71	1,1	ZUCKER (RUEBEN- UND ROHRZUCKER).....	2 085	4,21	0,5
HACKFLEISCH.....	812	7,21	0,9	KAKADEERZEUGNISSE.....	143	0,92	0,1
INNEREIEN U.A. SCHLACHTNEBENPROD..	305	1,50	0,2	SCHOKOLADEN U. SCHOKOLADENERZEUGN...	859	11,70	1,5
WURSTWAREN, SCHINKEN, SPECK U.AE...	4 612	57,96	7,4	ZUCKERWAREN (OHNE KAND. FRUECHTE)...	-	5,65	0,7
WURSTWAREN.....	3 782	45,02	5,7	SPEISEIS.....	-	6,01	0,8
SCHINKEN.....	447	8,46	1,1	BIENENHONIG, MARMELADE, OBSTKRAUT,	-	-	-
SPECK (GERAEUCHERT), RAUCHFLEISCH.	383	4,48	0,6	RUEBENSIRUP U.AE.....	-	4,49	0,6
FLEISCHKONSERVEN; TIEFGEFRORENES,	-	-	-	BIENENHONIG.....	235	2,04	0,3
TAFELFERTIG ZUBEREITETES FLEISCH..	-	1,38	0,2	MARMELADE, KONFITURE, GELEE, OBSTKR..	324	1,71	0,2
ANDERE FLEISCHERZEUGNISSE.....	-	2,68	0,3	BROTAUFSTRICH AUF NOUGATBASIS,	-	-	-
FISCHE UND FISCHFILETS, FRISCH ODER	-	-	-	RUEBENSIRUP, INVERTZUCKERCREME....	-	0,74	0,1
TIEFGEFROREN.....	295	3,61	0,5	ANDERE NAHRUNGSMITTEL (EINSCHL.	-	-	-
FISCHKONSERVEN.....	-	3,04	0,4	FERTIGGERICHTE).....	-	39,36	5,0
ANDERE FISCHERZEUGNISSE.....	-	3,32	0,4	MEHL, GRIESS U.AE.GETREIDEERZEUGN...	-	5,14	0,7
MILCH,MILCHERZEUGNISSE,EIER,SPEISE-	-	-	-	WEIZENMEHL.....	2 104	2,32	0,3
FETT UND -OELE.....	-	83,78	10,7	REIS.....	335	1,23	0,2
TRINKMILCH (LITER)	13,7	14,48	1,8	GETREIDEKORNER.....	-	0,26	0,0
KONDENSMILCH, MILCHPULVER.....	-	2,95	0,4	ERZEUGNISSE AUS SONST. GETREIDEART.	-	1,33	0,2
ANDERE MILCHERZEUGNISSE.....	-	16,06	2,0	TEIGWAREN UND NAEHRMITTEL SONST. ART	-	9,52	1,2
SAHNE.....	924	4,97	0,6	TEIGWAREN.....	721	2,89	0,4
JOGHURT (AUCH DICKMILCH).....	2 209	7,71	1,0	UEBRIGE NAEHRMITTEL.....	-	6,63	0,8
UEBRIGE MILCHERZEUGNISSE.....	-	3,38	0,4	GEWUERZE, SOSSEN UND VERWANDTE	-	-	-
KAESE.....	2 784	24,23	3,1	BACK- UND SPEISEZUTATEN.....	-	9,37	1,2
FRISCHKAESE.....	1 229	5,03	0,6	SAEUGLINGS- UND KLEINKINDERNAHRUNG..	130	1,55	0,2
UEBRIGER KAESE.....	1 555	19,20	2,4	FERTIGGERICHTE FUER DEN VERZEH	-	-	-
EIER.....	-	9,09	1,2	AUSSERHALB VON GASTSTAETTEN U. AE..	-	13,78	1,8
EIER, FRISCH (STUECK)	40	9,07	1,2	GETRAENKE, TABAKWAREN.....	-	153,75	19,6
EIER, BEARBEITET.....	-	0,02	0,0	FRUCHT- U. GEM. SAEFTE, FRUCHTNEKTARE,	-	-	-
BUTTER (AUCH MILCHHALBFETT).....	1 357	10,81	1,4	-SIRUPE, -SAFTKONZENTRATE (LITER)	6,3	9,49	1,2
ANDERE SPEISEFETTE UND -OELE.....	1 805	6,15	0,8	ANDERE ALKOHOLFREIE GETRAEN. (LITER)	21,0	18,55	2,4
MARGARINE.....	1 193	3,73	0,5	TAFELWASSER (LITER)	11,5	8,18	1,0
SPEISEOELE PFLANZLICHEN URSPRUNGS.	419	1,63	0,2	KOFFEINHALTIGE LIMONADEN (LITER)	2,9	3,79	0,5
UEBRIGE SPEISEFETTE.....	193	0,79	0,1	FRUCHTSAFT- U. AND. ERFRISCHUNGS-	-	-	-
OBST,-ERZEUGNISSE (OHNE GETRAENKE)..	-	30,95	3,9	GETRAENKE (LITER)	6,6	6,57	0,8
KERNOBST, FRISCH.....	-	6,90	0,9	KAFFEEENITTE U.TEEAENHL. ERZEUGNISSE	58	1,31	0,2
AEPFEL.....	2 695	5,94	0,8	KAFFEE.....	1 269	21,20	2,7
SONSTIGES FRISCHES KERNOBST.....	-	0,96	0,1	ROESTKAFFEE.....	1 242	20,06	2,6
STEINOBST, FRISCH.....	-	2,12	0,3	KAFFEE-EXTRAKTE.....	27	1,14	0,1
PFIRSICHE.....	419	1,26	0,2	TEE.....	49	1,65	0,2
KIRSCHEN.....	144	0,55	0,1	SPIRITUOSEN (LITER)	0,7	11,37	1,4
UEBRIGES FRISCHES STEINOBST.....	-	0,31	0,0	BIER (LITER)	12,9	22,20	2,8
BEEREN UND WEINTRAUBEN, FRISCH....	-	3,87	0,5	TRAUBEN- UND FRUCHTWEINE (LITER)	3,3	20,76	2,6
ERDBEEREN.....	385	1,84	0,2	TRAUBENWEINE (LITER)	2,6	14,99	1,9
SONSTIGE FRISCHE BEEREN.....	-	0,27	0,0	TRAUBENSCHAUWEINE (LITER)	0,6	5,81	0,7
WEINTRAUBEN.....	545	1,76	0,2	FRUCHTWEINE (LITER)	0,1	0,17	0,0
SUED- UND ZITRUSFRUECHTE, FRISCH...	-	11,82	1,5	TABAKWAREN.....	-	47,19	6,0
APFELSINEN, MANDARINEN, CLEMENT...	2 131	4,55	0,6	ZIGARETTEN (STUECK)	222	41,86	5,3
PAMPELMUSEN UND GRAPEFRUITS.....	207	0,59	0,1	ZIGARREN, ZIGARILL., STUMP. (STUECK)	3	1,58	0,2
SONSTIGE FR. ZITRUSFRUECHTE.....	194	0,62	0,1	RAUCH-, KAU- UND SCHNUPFTABAK.....	54	3,75	0,5
BANANEN.....	1 999	4,44	0,6	VERZEH VON SPEISEN UND GETRAENKEN	-	-	-
UEBRIGE FRISCHE SUEDFRUECHTE.....	-	1,62	0,2	IN KANTINEN, GASTSTAETTEN U. AE.....	-	188,92	24,1
SCHALEN- UND TROCKENOBST.....	-	3,06	0,4	VERZEH VON SPEISEN IN	-	-	-
SCHALENOBST.....	-	2,29	0,3	KANTINEN U. AE. (ANZAHL)	7	19,31	2,5
TROCKENOBST.....	-	0,77	0,1	VERZEH VON SPEISEN IN GASTSTAETTEN	-	-	-
OBSTKONSERVEN.....	-	2,65	0,3	U. AE. (NICHT IM URLAUB) (ANZAHL)	9	75,80	9,7
TIEFGEFRORENES OBST.....	-	0,38	0,0	VERZEH VON GETRAENKEN IN KANTINEN,	-	-	-
ANDERES VERARBEITETES OBST.....	-	0,15	0,0	GASTST. U. AE. (NICHT IM URLAUB)...	-	55,38	7,1
KARTOFFELN, GEMUESE, KARTOFFEL- UND	-	-	-	VERZEH VON SPEISEN UND GETRAENKEN	-	-	-
GEMUESEERZEUGNISSE (OHNE GETRAENKE)	-	39,54	5,0	IN HOTELS, GASTSTAETTEN U. AE. IM	-	-	-
KARTOFFELN, FRISCH (KILOGRAMM)	9,0	6,11	0,8	URLAUB (ANZAHL)	2	38,44	4,9
KARTOFFELERZEUGNISSE.....	700	3,44	0,4	SELBSTEINGEKaufTE NAHRUNGSMITTEL,	-	-	-
SPEISEKOHLE, FRISCH.....	1 447	2,61	0,3	GETRAENKE UND TABAKWAREN IM	-	21,60	2,8
BLUMENKOHLE.....	524	1,09	0,1	URLAUB.....	-	-	-
UEBRIGER FRISCHER KOHL.....	923	1,52	0,2	NACHRICHTLICH:	-	-	-
BLATT- UND STENGELGEMUESE, FRISCH..	977	5,37	0,7	VERPFLUGUNGSKOSTENANTEIL BEI	-	-	-
FRUCHTGEMUESE, FRISCH.....	-	6,82	0,9	EINZEL- U. PAUSCHALREISEN (ANZAHL)	2	18,64	2,4
TOMATEN.....	877	3,09	0,4				
GURKEN.....	718	1,91	0,2				
UEBRIGES FRISCHES FRUCHTGEMUESE...	-	1,92	0,2				
ANDERES GEMUESE, FRISCH.....	1 956	4,66	0,6				
ZWIEBELGEMUESE.....	919	1,53	0,2				
SPEISEMOEHREN UND KAROTTEN.....	478	0,83	0,1				
UEBRIGES FRISCHES GEMUESE.....	559	2,29	0,3				
TIEFGEFRORENES GEMUESE.....	-	2,47	0,3				

\*) KAEUFE UND SACHENTNAHMEN AUS DEM EIGENEN BETRIEB, DEPUTATE U.AE. - 1) SYSTEMATIK DER EINNAHMEN UND AUSGABEN PRIVATER HAUSHALTE (AUSGABE 1983). - 2) SOWEIT IN DER VORSPALTE NICHT ANDERS ANGEZEIGT, IN GRAMM. - 3) EINSCHL. 30 PROZENT (NAHRUNGSMITTEL), 10 PROZENT (ALKOHOLFREIE GETRAENKE) BZW. 60 PROZENT (SONST. GETRAENKE, TABAKWAREN) DER SELBSTEINGEKaufTEN NAHRUNGSMITTEL, GETRAENKE UND TABAKWAREN IM URLAUB. - 4) KAFFEE, TEE UND ALKOHOLISCHE GETRAENKE.

3 AUFWENDUNGEN PRIVATER HAUSHALTE FUER NAHRUNGSMITTEL, GETRAENKE UND TABAKWAREN JE HAUSHALT UND MONAT 1988  
NACH HAUSHALTSGROESSE UND MONATLICHEM HAUSHALTSNETTOEINKOMMEN \*)

ERFASSTE HAUSHALTE: 2 587

3.1 1 - PERSONENHAUSHALTE  
3.1.1 HAUSHALTE ZUSAMMEN

HOCHGERECHNETE HAUSHALTE IN 1 000: 8 299

WARE UND WARENGRUPPE <sup>1)</sup>	MENGE <sup>2)</sup>	DM	%	WARE UND WARENGRUPPE <sup>1)</sup>	MENGE <sup>2)</sup>	DM	%
NAHRUNGSMITTEL, GETRAENKE, TABAKWAREN	-	378,75	100,0	GEMUESEKONSERVEN.....	-	3,36	0,9
NAHRUNGSMITTEL 3).....	-	189,74	50,1	ANDERE GEMUESEERZEUGN. (O.-SAEFTE)..	-	0,09	0,0
ALKOHOLFREIE GETRAENKE 3).....	-	13,05	3,4	TROCKENE AUSGELOESTE HUELSENFRUE...	21	0,05	0,0
SONSTIGE GETRAENKE 4), TABAKWAREN 3)	-	65,33	17,2	SOJAERZEUGNISSE.....	-	-	-
MAHLZEITEN AUSSER HAUS.....	-	110,62	29,2	SONSTIGE GEMUESEERZEUGNISSE.....	-	0,03	0,0
FLEISCH, -ERZEUGNISSE, FISCH, -ERZEUGN.	-	49,75	13,1	BROT UND ANDERE BACKWAREN.....	-	28,92	7,6
FLEISCH, FRISCH ODER TIEFGEFROREN..	1 369	14,27	3,8	BROT U. AND. BACKWAREN AUS BROTTTEIG.	-	17,81	4,7
RINDFLEISCH.....	475	6,03	1,6	WEISSBROT.....	408	1,66	0,4
KALBFLEISCH.....	16	0,30	0,1	GRAUBROT.....	3 064	10,40	2,7
SCHWEINFLEISCH, AUCH FRISCH.SPECK	845	7,42	2,0	KNAECKEBROT.....	78	0,46	0,1
SCHAF- UND ZIEGENFLEISCH.....	15	0,23	0,1	UEBRIGE BACKWAREN AUS BROTTTEIG.....	-	5,29	1,4
WILDFLEISCH.....	9	0,19	0,1	FEINE BACKWAREN.....	-	7,08	1,9
SONSTIGES FLEISCH.....	8	0,10	0,0	DAUERBACKWAREN.....	-	4,03	1,1
GEFLUEGELFLEISCH (O. WILDGEFLUEGEL)	448	3,27	0,9	ZUCKER, SUESSWAREN, MARMELADE.....	-	16,15	4,3
HACKFLEISCH, INNEREIER.....	328	2,78	0,7	ZUCKER (RUEBEN- UND ROHRZUCKER)....	819	1,74	0,5
HACKFLEISCH.....	238	2,27	0,6	KAKAOERZEUGNISSE.....	49	0,33	0,1
INNEREIER U.A. SCHLACHTNEBENPROD..	90	0,52	0,1	SCHOKOLADEN U. SCHOKOLADENERZEUGN..	419	6,25	1,6
WURSTWAREN, SCHINKEN, SPECK U.AE...	1 699	22,54	6,0	ZUCKERWAREN (OHNE KAND. FRUECHTE)...	-	2,75	0,7
WURSTWAREN.....	1 339	16,45	4,3	SPEISEEIS.....	-	2,19	0,6
SCHINKEN.....	191	3,85	1,0	BIENENHONIG, MARMELADE, OBSTKRAUT,	-	-	-
SPECK (GERAEUCHERT), RAUCHFLEISCH.	168	2,23	0,6	RUEBENSIRUP U.AE.....	-	2,88	0,8
FLEISCHKONSERVEN; TIEFGEFRORENES,	-	1,03	0,3	BIENENSCHNITT.....	167	1,44	0,4
TAFELFERTIG ZUBEREITETES FLEISCH..	-	0,98	0,3	MARMELADE, KONFITUREN, GELÉE, OBSTKR..	234	1,21	0,3
ANDERE FLEISCHERZEUGNISSE.....	-	-	-	BROTAUFSTRICH AUF NOUGATBASIS,	-	-	-
FISCHE UND FISCHFILETS, FRISCH ODER	-	-	-	RUEBENSIRUP, INVERTZUCKERCREME....	-	0,22	0,1
TIEFGEFROREN.....	137	1,67	0,4	ANDERE NAHRUNGSMITTEL (EINSCHL.	-	-	-
FISCHKONSERVEN.....	-	1,67	0,4	FERTIGGERICHTE).....	-	21,45	5,7
ANDERE FISCHERZEUGNISSE.....	-	1,55	0,4	MEHL, GRIESS U.AE.GETREIDEERZEUGN...	-	1,65	0,4
MILCH, MILCHERZEUGNISSE, EIER, SPEISE-	-	36,69	9,7	WEIZENMEHL.....	518	0,63	0,2
FETTE UND -OELE.....	-	-	-	REIS.....	140	0,51	0,1
TRINKMILCH (LITER)	5,0	5,29	1,4	GETREIDEKORNER.....	-	0,07	0,0
KONDENSMILCH, MILCHPULVER.....	-	1,85	0,5	ERZEUGNISSE AUS SONST. GETREIDEART.	-	0,44	0,1
ANDERE MILCHERZEUGNISSE.....	-	6,58	1,7	TEIGWAREN UND NAEHRMITTEL SONST. ART	-	4,06	1,1
SAHNE.....	310	1,61	0,4	TEIGWAREN.....	269	1,02	0,3
JOGHURT (AUCH DICKMILCH).....	918	3,20	0,8	UEBRIGE NAEHRMITTEL.....	-	3,04	0,8
UEBRIGE MILCHERZEUGNISSE.....	-	1,78	0,5	GEWUERZE, SOSSEN UND VERWANDTE	-	-	-
KAESE.....	1 276	11,05	2,9	BACK- UND SPEISEZUTATEN.....	-	3,89	1,0
FRISCHKAESE.....	593	2,36	0,6	SAEUGLINGS- UND KLEINKINDERNAHRUNG..	4	0,05	0,0
UEBRIGER KAESE.....	683	8,69	2,3	FERTIGGERICHTE FUER DEN VERZEHR	-	-	-
EIER.....	-	3,93	1,0	AUSSERHALB VON GASTSTAETTEN U. AE..	-	11,80	3,1
EIER, FRISCH (STUECK)	16	3,92	1,0	GETRAENKE, TABAKWAREN.....	-	72,41	19,1
EIER, BEARBEITET.....	-	0,01	0,0	FRUCHT- U.GEM.SAEFTE, FRUCHTNEKTARE,	-	-	-
BUTTER (AUCH MILCHHALBFETT).....	594	4,75	1,3	-SIRUPE, -SAFTKONZENTRATE (LITER)	2,4	4,29	1,1
ANDERE SPEISEFETTE UND -OELE.....	860	3,23	0,9	ANDERE ALKOHOLFREIE GETRAEN. (LITER)	7,7	7,25	1,9
MARGARINE.....	596	2,04	0,5	TAFELWASSER (LITER)	5,6	4,60	1,2
SPEISEOELE PFLANZLICHEN URSPRUNGS.	200	0,91	0,2	KOFFEINHALTIGE LIMONADEN (LITER)	0,8	1,14	0,3
UEBRIGE SPEISEFETTE.....	63	0,29	0,1	FRUCHTSAFT- U. AND. ERFRISCHUNGS-	-	-	-
OBST, -ERZEUGNISSE (OHNE GETRAENKE)..	-	16,46	4,3	GETRAENKE (LITER)	1,3	1,50	0,4
KERNOBST, FRISCH.....	-	3,82	1,0	KAFFEEIMMEL U.TEEAENHL. ERZEUGNISSE	30	0,66	0,2
AEPFEL.....	1 337	3,38	0,9	KAFFEE.....	681	12,11	3,2
SONSTIGES FRISCHES KERNOBST.....	-	0,44	0,1	ROESTKAFFEE.....	660	11,01	2,9
STEINOBST, FRISCH.....	-	1,33	0,4	KAFFEE-EXTRAKTE.....	21	1,09	0,3
PFIRSICHE.....	292	0,83	0,2	TEE.....	37	1,26	0,3
KIRSCHEN.....	38	0,23	0,1	SPIRITUOSEN (LITER)	0,4	6,66	1,8
UEBRIGES FRISCHES STEINOBST.....	-	0,27	0,1	BIER (LITER)	4,7	8,19	2,2
BEEREN UND WEINTRAUBEN, FRISCH....	-	2,66	0,7	TRAUBEN- UND FRUCHTWEINE (LITER)	1,6	11,77	3,1
ERDBEEREN.....	217	1,21	0,3	TRAUBENWEINE (LITER)	1,2	8,49	2,2
SONSTIGE FRISCHE BEEREN.....	-	0,15	0,0	TRAUBENSCHAUMWEINE (LITER)	0,3	3,16	0,8
WEINTRAUBEN.....	368	1,30	0,3	FRUCHTWEINE (LITER)	-	0,12	0,0
SUED- UND ZITRUSFRUECHTE, FRISCH...	-	5,91	1,6	TABAKWAREN.....	-	20,22	5,3
APFELSINEN, MANDARINEN, CLEMENT...	942	2,13	0,6	ZIGARETTEN (STUECK)	95	17,62	4,7
PAMPELMUSEN UND GRAPEFRUITS.....	121	0,34	0,1	ZIGARREN, ZIGARILL., STUMP. (STUECK)	1	0,51	0,1
SONSTIGE FR. ZITRUSFRUECHTE.....	108	0,37	0,1	RAUCH-, KAU- UND SCHNUPFTABAK.....	28	2,09	0,6
BANANEN.....	925	2,14	0,6	VERZEHR VON SPEISEN UND GETRAENKEN	-	-	-
UEBRIGE FRISCHE SUEDFRUECHTE.....	-	0,93	0,2	IN KANTINEN, GASTSTAETTEN U. AE.....	-	110,62	29,2
SCHALEN- UND TROCKENOBST.....	-	1,49	0,4	VERZEHR VON SPEISEN IN	-	-	-
SCHALENOBST.....	-	1,03	0,3	KANTINEN U. AE. (ANZAHL)	4	13,36	3,5
TROCKENOBST.....	-	0,46	0,1	VERZEHR VON SPEISEN IN GASTSTAETTEN	-	-	-
OBSTKONSERVEN.....	-	1,08	0,3	U. AE. (NICHT IM URLAUB) (ANZAHL)	6	48,32	12,8
TIEFGEFRORENES OBST.....	-	0,08	0,0	VERZEHR VON GETRAENKEN IN KANTINEN,	-	-	-
ANDERES VERARBEITETES OBST.....	-	0,09	0,0	GASTST. U. AE. (NICHT IM URLAUB)...	-	30,38	8,0
KARTOFFELN, GEMUESE, KARTOFFEL- UND	-	17,76	4,7	VERZEHR VON SPEISEN UND GETRAENKEN	-	-	-
GEMUESEERZEUGNISSE (OHNE GETRAENKE)	-	-	-	IN HOTELS, GASTSTAETTEN U. AE. IM	-	-	-
KARTOFFELN, FRISCH (KILOGRAMM)	3,2	2,40	0,6	URLAUB (ANZAHL)	1	18,56	4,9
KARTOFFELERZEUGNISSE.....	201	1,25	0,3	SELBSTEINGEKaufTE NAHRUNGSMITTEL,	-	-	-
SPEISEKOHL, FRISCH.....	643	1,19	0,3	GETRAENKE UND TABAKWAREN IM	-	-	-
BLUMENKOHL.....	323	0,61	0,2	URLAUB.....	-	8,54	2,3
UEBRIGER FRISCHER KOHL.....	320	0,58	0,2	NACHRICHTLICH:	-	-	-
BLATT- UND STENGELGEMUESE, FRISCH..	456	2,82	0,7	VERPFLEGEKOSTENANTEIL BEI	-	-	-
FRUCHTGEMUESE, FRISCH.....	-	3,43	0,9	EINZEL- U. PAUSCHALREISEN (ANZAHL)	1	10,19	2,7
TOMATEN.....	534	1,84	0,5				
GURKEN.....	348	0,84	0,2				
UEBRIGES FRISCHES FRUCHTGEMUESE...	-	0,75	0,2				
ANDERES GEMUESE, FRISCH.....	917	2,33	0,6				
ZWIEBELGEMUESE.....	415	0,75	0,2				
SPEISEMOEHREN UND KAROTTEN.....	277	0,45	0,1				
UEBRIGES FRISCHES GEMUESE.....	224	1,13	0,3				
TIEFGEFRORENES GEMUESE.....	-	0,89	0,2				

\*) KAEUFE UND SACHENTNAHMEN AUS DEM EIGENEN BETRIEB, DEPUTATE U.AE. - 1) SYSTEMATIK DER EINNAHMEN UND AUSGABEN PRIVATER HAUSHALTE (AUSGABE 1993). - 2) SOWEIT IN DER VORSPALTE NICHT ANDERS ANGEGEBEN, IN GRAMM. - 3) EINSCHL. 30 PROZENT (NAHRUNGSMITTEL), 10 PROZENT (ALKOHOLF. GETRAENKE) BZN. 60 PROZENT (SONST. GETRAENKE, TABAKWAREN) DER SELBSTEINGEKaufTEN NAHRUNGSMITTEL, GETRAENKE UND TABAKWAREN IM URLAUB. - 4) KAFFEE, TEE UND ALKOHOLISCHE GETRAENKE.

3 AUFWENDUNGEN PRIVATER HAUSHALTE FUER NAHRUNGSMITTEL, GETRAENKE UND TABAKWAREN JE HAUSHALT UND MONAT 1988  
NACH HAUSHALTSGROESSE UND MONATLICHEM HAUSHALTSNETTOEINKOMMEN \*)

3.1 1 - PERSONENHAUSHALTE  
ERFASSTE HAUSHALTE: 152 3.1.2 MONATLICHES HAUSHALTSNETTOEINKOMMEN UNTER 1 000 DM  
HOCHGERECHNETE HAUSHALTE IN 1 000: 800

WARE UND WARENGRUPPE	1) MENGE	2) DM	%	WARE UND WARENGRUPPE	1) MENGE	2) DM	%
NAHRUNGSMITTEL, GETRAENKE, TABAKWAREN	-	236,78	100,0	GEMUESEKONSERVEN.....	-	1,69	0,7
NAHRUNGSMITTEL 3).....	-	147,05	62,1	ANDERE GEMUESEERZEUGN. (O.-SAEFTE)...	-	0,11	0,0
ALKOHOLFREIE GETRAENKE 3).....	-	7,22	3,0	TROCKENE AUSGEOESTETE HUELSENFRUE...	28	0,10	0,0
SONSTIGE GETRAENKE 4), TABAKWAREN 3)	-	50,52	21,3	SOJAERZEUGNISSE.....	-	-	-
MAHLZEITEN AUSSER HAUS.....	-	32,00	13,5	SONSTIGE GEMUESEERZEUGNISSE.....	-	-	-
FLEISCH, -ERZEUGNISSE, FISCH, -ERZEUGN.	-	41,45	17,5	BROT UND ANDERE BACKWAREN.....	-	23,65	10,0
FLEISCH, FRISCH ODER TIEFGEFROREN..	1 320	11,56	4,9	BROT U. AND. BACKWAREN AUS BROTTIEG.	-	14,23	6,0
RINDFLEISCH.....	308	3,29	1,4	WEISSBROT.....	451	1,84	0,8
KALBFLEISCH.....	2	0,01	0,0	GRAUBROT.....	3 085	9,77	4,1
SCHWEINFLEISCH, AUCH FRISCH. SPECK	1 009	8,24	3,5	KNAECKEBROT.....	51	0,32	0,1
SCHAF- UND ZIEGENFLEISCH.....	1	0,02	0,0	UEBRIGE BACKWAREN AUS BROTTIEG.....	-	2,29	1,0
WILDFLEISCH.....	-	-	-	FEINE BACKWAREN.....	-	6,89	2,9
SONSTIGES FLEISCH.....	-	-	-	DAUERBACKWAREN.....	-	2,53	1,1
GEFLUEGELFLEISCH (O. WILDGEFLUEGEL)	564	3,35	1,4	ZUCKER, SUESSWAREN, MARMELADE.....	-	14,36	6,1
HACKFLEISCH, INNEREIER.....	280	2,28	1,0	ZUCKER (RUEBEN- UND ROHRZUCKER).....	1 171	2,47	1,0
HACKFLEISCH.....	228	2,03	0,9	KAKAOERZEUGNISSE.....	66	0,37	0,2
INNEREIER U.A. SCHLACHTNEBENPROD..	52	0,25	0,1	SCHOKOLADEN U. SCHOKOLADENERZEUGN...	289	5,24	2,2
WURSTWAREN, SCHINKEN, SPECK U.AE...	1 578	18,31	7,7	ZUCKERWAREN (OHNE KAND. FRUECHTE)...	-	1,90	0,8
WURSTWAREN.....	1 337	14,93	6,3	SPEISEEIS.....	-	2,15	0,9
SCHINKEN.....	89	1,51	0,6	BIENENHONIG, MARMELADE, OBSTKRAUT,	-	-	-
SPECK (GERAEUCHERT), RAUCHFLEISCH.	152	1,87	0,8	RUEBENSIRUP U.AE.....	-	2,22	0,9
FLEISCHKONSERVEN; TIEFGEFRORENES,	-	1,53	0,6	BIENENHONIG.....	112	0,78	0,3
TAFELFERTIG ZUBEREITETES FLEISCH..	-	0,48	0,2	MARMELADE, KONFITURE, GELEE, OBSTKR..	226	1,07	0,5
ANDERE FLEISCHERZEUGNISSE.....	-	-	-	BROTAUFSTRICH AUF NOUGATBASIS,	-	-	-
FISCHE UND FISCHFILETS, FRISCH ODER	-	-	-	RUEBENSIRUP, INVERTZUCKERCREME....	-	0,37	0,2
TIEFGEFROREN.....	165	1,78	0,8	ANDERE NAHRUNGSMITTEL (EINSCHL.	-	-	-
FISCHKONSERVEN.....	-	1,06	0,4	FERTIGGERICHTE).....	-	15,66	6,6
ANDERE FISCHERZEUGNISSE.....	-	1,10	0,5	MEHL, GRIESS U.AE.GETREIDEERZEUGN...	-	2,50	1,1
MILCH, MILCHERZEUGNISSE, EIER, SPEISE-	-	27,94	11,8	WEIZENMEHL.....	1 099	1,33	0,6
FETTE UND -OELE.....	-	-	-	REIS.....	113	0,36	0,2
TRINKMILCH (LITER)	6,1	5,88	2,5	GETREIDEKOERNER.....	-	-	-
KONDENSMILCH, MILCHPULVER.....	-	1,57	0,7	ERZEUGNISSE AUS SONST. GETREIDEART.	-	0,81	0,3
ANDERE MILCHERZEUGNISSE.....	-	3,54	1,5	TEIGWAREN UND NAEHRMITTEL SONST. ART	-	3,21	1,4
SAHNE.....	143	0,75	0,3	TEIGWAREN.....	496	1,59	0,7
JOGHURT (AUCH DICKMILCH).....	579	2,10	0,9	UEBRIGE NAEHRMITTEL.....	-	1,63	0,7
UEBRIGE MILCHERZEUGNISSE.....	-	0,69	0,3	GEWUERZE, SOSSEN UND VERWANDTE	-	-	-
KAESE.....	825	6,41	2,7	BACK- UND SPEISEZUTATEN.....	-	3,89	1,6
FRISCHKAESE.....	381	1,40	0,6	SAEUGLINGS- UND KLEINKINDERNAHRUNG..	-	-	-
UEBRIGER KAESE.....	445	5,01	2,1	FERTIGGERICHTE FUER DEN VERZEH	-	-	-
EIER.....	-	3,76	1,6	AUSSERHALB VON GASTSTAETTEN U. AE..	-	6,05	2,6
EIER, FRISCH (STUECK)	16	3,76	1,6	GETRAENKE, TABAKWAREN.....	-	55,91	23,6
EIER, BEARBEITET.....	-	-	-	FRUCHT- U. GEM. SAEFTE, FRUCHTNEKTARE,	-	-	-
BUTTER (AUCH MILCHHALBFETT).....	369	2,86	1,2	-SIRUPE, -SAFTKONZENTRATE (LITER)	1,1	1,65	0,7
ANDERE SPEISEFETTE UND -OELE.....	1 147	3,32	1,7	ANDERE ALKOHOLFREIE GETRAEN. (LITER)	5,9	4,73	2,0
MARGARINE.....	812	2,94	1,2	TAFELWASSER (LITER)	3,4	1,83	0,8
SPEISEOELE PFLANZLICHEN URSPRUNGS.	213	0,66	0,3	KOFFEINHALTIGE LIMONADEN (LITER)	1,1	1,39	0,6
UEBRIGE SPEISEFETTE.....	122	0,32	0,1	FRUCHTSAFT- U. AND. ERFRISCHUNGS-	-	-	-
OBST, -ERZEUGNISSE (OHNE GETRAENKE)...	-	11,41	4,8	GETRAENKE (LITER)	1,4	1,51	0,6
KERNOBST, FRISCH.....	-	2,83	1,2	KAFFEEMITTEL U. TEEAENHL. ERZEUGNISSE	51	0,57	0,2
AEPFEL.....	1 229	2,67	1,1	KAFFEE.....	558	9,40	4,0
SONSTIGES FRISCHES KERNOBST.....	-	0,16	0,1	ROESTKAFFEE.....	549	8,92	3,8
STEINOBST, FRISCH.....	-	1,20	0,5	KAFFEE-EXTRAKTE.....	9	0,48	0,2
PFIRSICHE.....	322	1,00	0,4	TEE.....	36	0,94	0,4
KIRSCHEN.....	20	0,08	0,0	SPIRITUOSEN (LITER)	0,4	6,56	2,8
UEBRIGES FRISCHES STEINOBST.....	-	0,11	0,0	BIER (LITER)	5,3	9,25	3,9
BEEREN UND WEINTRAUBEN, FRISCH.....	-	1,01	0,4	TRAUBEN- UND FRUCHTWEINE (LITER)	0,7	5,79	2,4
ERDBEEREN.....	164	0,83	0,4	TRAUBENWEINE (LITER)	0,6	4,14	1,7
SONSTIGE FRISCHE BEEREN.....	-	0,03	0,0	TRAUBENSCHAUMWEINE (LITER)	0,1	1,65	0,7
WEINTRAUBEN.....	59	0,15	0,1	FRUCHTWEINE (LITER)	-	-	-
SUED- UND ZITRUSFRUECHTE, FRISCH..	-	4,35	1,8	TABAKWAREN.....	-	17,02	7,2
APFELSINEN, MANDARINEN, CLEMENT...	721	1,70	0,7	ZIGARETTEN (STUECK)	64	11,93	5,0
PAMPELMUSEN UND GRAPEFRUITS.....	19	0,05	0,0	ZIGARREN, ZIGARILL, STUMP. (STUECK)	-	0,04	0,0
SONSTIGE FR. ZITRUSFRUECHTE.....	125	0,37	0,2	RAUCH-, KAU- UND SCHNUPFTABAK.....	72	5,05	2,1
BANANEN.....	857	1,96	0,8	VERZEH VON SPEISEN UND GETRAENKEN	-	-	-
UEBRIGE FRISCHE SUEDFRUECHTE.....	-	0,26	0,1	IN KANTINEN, GASTSTAETTEN U. AE.....	-	32,00	13,5
SCHALEN- UND TROCKENOBST.....	-	1,18	0,5	VERZEH VON SPEISEN IN	-	-	-
SCHALENOBST.....	-	0,99	0,4	KANTINEN U. AE. (ANZAHL)	1	1,98	0,8
TROCKENOBST.....	-	0,20	0,1	VERZEH VON SPEISEN IN GASTSTAETTEN	-	-	-
OBSTKONSERVEN.....	-	0,78	0,3	U. AE. (NICHT IM URLAUB) (ANZAHL)	3	14,89	6,3
TIEFGEFRORENES OBST.....	-	-	-	VERZEH VON GETRAENKEN IN KANTINEN,	-	-	-
ANDERES VERARBEITETES OBST.....	-	0,06	0,0	GASTST. U. AE. (NICHT IM URLAUB)...	-	13,87	5,9
KARTOFFELN, GEMUESE, KARTOFFEL- UND	-	11,80	5,0	VERZEH VON SPEISEN UND GETRAENKEN	-	-	-
GEMUESEERZEUGNISSE (OHNE GETRAENKE)	-	-	-	IN HOTELS, GASTSTAETTEN U. AE. IM	-	-	-
KARTOFFELN, FRISCH (KILOGRAMM)	3,1	2,30	1,0	URLAUB (ANZAHL)	-	1,27	0,5
KARTOFFELERZEUGNISSE.....	155	1,04	0,4	SELBSTEINGEKAUFTE NAHRUNGSMITTEL,	-	-	-
SPEISEKOHL, FRISCH.....	697	1,19	0,5	GETRAENKE UND TABAKWAREN IM	-	-	-
BLUMENKOHL.....	413	0,79	0,3	URLAUB.....	-	2,61	1,1
UEBRIGER FRISCHER KOHL.....	284	0,40	0,2	NACHRICHTLICH:	-	-	-
BLATT- UND STENGELGEMUESE, FRISCH..	261	1,37	0,6	VERPFLEGUNGSKOSTENANTEIL BEI	-	-	-
FRUCHTGEMUESE, FRISCH.....	-	1,54	0,7	EINZEL- U. PAUSCHALREISEN (ANZAHL)	-	2,19	0,9
TOMATEN.....	251	0,89	0,4				
GURKEN.....	153	0,40	0,2				
UEBRIGES FRISCHES FRUCHTGEMUESE...	-	0,26	0,1				
ANDERES GEMUESE, FRISCH.....	845	1,89	0,8				
ZWIEBELGEMUESE.....	502	0,69	0,3				
SPEISEMOEHREN UND KAROTTEN.....	226	0,48	0,2				
UEBRIGES FRISCHES GEMUESE.....	118	0,73	0,3				
TIEFGEFRORENES GEMUESE.....	-	0,67	0,3				

\*) KAEUFE UND SACHENTNAHMEN AUS DEM EIGENEN BETRIEB, DEPUTATE U.AE. - 1) SYSTEMATIK DER EINKAUFEN UND AUSGABEN PRIVATER HAUSHALTE (AUSGABE 1983). - 2) SOWEIT IN DER VORSPALTE NICHT ANDERS ANGEZEIGT, IN GRAMM. - 3) EINSCHL. 30 PROZENT (NAHRUNGSMITTEL), 10 PROZENT (ALKOHOLFREIE GETRAENKE) BZW. 60 PROZENT (SONST. GETRAENKE, TABAKWAREN) DER SELBSTEINGEKAUFTE NAHRUNGSMITTEL, GETRAENKE UND TABAKWAREN IM URLAUB. - 4) KAFFEE, TEE UND ALKOHOLISCHE GETRAENKE.

3 AUFWENDUNGEN PRIVATER HAUSHALTE FUER NAHRUNGSMITTEL, GETRAENKE UND TABAKWAREN JE HAUSHALT UND MONAT 1988  
NACH HAUSHALTSGROSSE UND MONATLICHEM HAUSHALTSNETTOEINKOMMEN \*)

3.1 1 - PERSONENHAUSHALTE

ERFASSTE HAUSHALTE: 698 3.1.3 MONATLICHES HAUSHALTSNETTOEINKOMMEN VON 1 000 BIS UNTER 2 000 DM

HOCHGERECHNETE HAUSHALTE IN 1 000: 3 949

WARE UND WARENGRUPPE	1)	MENGE	2)	DM	%	WARE UND WARENGRUPPE	1)	MENGE	2)	DM	%
NAHRUNGSMITTEL, GETRAENKE, TABAKWAREN	-	331,84	100,0			GEMUESEKONSERVEN.....	-	3,34	1,0		
NAHRUNGSMITTEL 3).....	-	178,45	53,8			ANDERE GEMUESEERZEUGN. (O.-SAEFTE)...	-	0,08	0,0		
ALKOHOLFREIE GETRAENKE 3).....	-	11,63	3,5			TROCKENE AUSGELOESTE HUELSENFRUE...	23	0,05	0,0		
SONSTIGE GETRAENKE 4), TABAKWAREN 3)	-	55,33	16,7			SOJAERZEUGNISSE.....	-	-	-		
MAHLZEITEN AUSSER HAUS.....	-	86,43	26,0			SONSTIGE GEMUESEERZEUGNISSE.....	-	0,03	0,0		
FLEISCH, -ERZEUGNISSE, FISCH, -ERZEUGN.	-	48,13	14,5			BROT UND ANDERE BACKWAREN.....	-	28,42	8,6		
FLEISCH, FRISCH ODER TIEFGEFROREN..	1 444	14,60	4,4			BROT U. AND. BACKWAREN AUS BROTTIEG.	-	17,64	5,3		
RINDFLEISCH.....	517	6,18	1,9			WEISSBROT.....	377	1,48	0,4		
KALBFLEISCH.....	15	0,32	0,1			GRAUBROT.....	3 166	10,43	3,1		
SCHWEINEFLEISCH, AUCH FRISCH.SPECK	885	7,64	2,3			KNAECKEBROT.....	80	0,46	0,1		
SCHAF- UND ZIEGENFLEISCH.....	13	0,22	0,1			UEBRIGE BACKWAREN AUS BROTTIEG.....	-	5,27	1,6		
WILDFLEISCH.....	6	0,13	0,0			FEINE BACKWAREN.....	-	6,80	2,0		
SONSTIGES FLEISCH.....	9	0,11	0,0			DAUERBACKWAREN.....	-	3,97	1,2		
GEFLUEGELFLEISCH (O. WILDGEFLUEGEL)	401	2,80	0,8			ZUCKER, SUESSWAREN, MARMELADE.....	-	14,45	4,4		
HACKFLEISCH, INNEREIEN.....	335	2,73	0,8			ZUCKER (RUEBEN- UND ROHRZUCKER).....	875	1,81	0,5		
HACKFLEISCH.....	238	2,20	0,7			KAKAOERZEUGNISSE.....	38	0,28	0,1		
INNEREIEN U.A. SCHLACHTNEBENPROD..	98	0,53	0,2			SCHOKOLADENERZEUGN... ..	363	5,13	1,5		
WURSTWAREN, SCHINKEN, SPECK U.AE...	1 714	22,35	6,7			ZUCKERWAREN (OHNE KAND. FRUECHTE)...	-	2,44	0,7		
WURSTWAREN.....	1 330	15,80	4,8			SPEISEEIS.....	-	1,93	0,6		
SCHINKEN.....	205	4,18	1,3			BIENENHONIG, MARMELADE, OBSTKRAUT,	-	-	-		
SPECK (GERAEUCHERT), RAUCHFLEISCH.	180	2,37	0,7			RUEBENSIRUP U.AE.....	-	2,85	0,9		
FLEISCHKONSERVEN; TIEFGEFRORENES,	-	1,00	0,3			BIENENHONIG.....	174	1,40	0,4		
TAFELFERTIG ZUBEREITETES FLEISCH..	-	0,78	0,2			MARMELADE, KONFITURE, GELEE, OBSTKR..	243	1,23	0,4		
ANDERE FLEISCHERZEUGNISSE.....	-	-	-			BROTAUFSTRICH AUF NOUGATBASIS,	-	-	-		
FISCHE UND FISCHFILETS, FRISCH ODER	118	1,34	0,4			RUEBENSIRUP, INVERTZUCKERCREME....	-	0,21	0,1		
TIEFGEFROREN.....	-	1,51	0,5			ANDERE NAHRUNGSMITTEL (EINSCHL.	-	-	-		
FISCHKONSERVEN.....	-	1,03	0,3			FERTIGGERICHTE).....	-	17,87	5,4		
ANDERE FISCHERZEUGNISSE.....	-	-	-			MEHL, GRIESS U.AE.GETREIDEERZEUGN...	-	1,56	0,5		
MILCH,MILCHERZEUGNISSE,EIER,SPEISE-	-	35,79	10,8			WEIZENMEHL.....	536	0,63	0,2		
FETTE UND -OELE.....	-	-	-			REIS.....	147	0,50	0,2		
TRINKMILCH (LITER)	4,7	4,96	1,5			GETREIDEKOEKNER.....	-	0,07	0,0		
KONDENSMILCH, MILCHPULVER.....	-	1,98	0,6			ERZEUGNISSE AUS SONST. GETREIDEART.	-	0,37	0,1		
ANDERE MILCHERZEUGNISSE.....	-	6,45	1,9			TEIGWAREN UND NAEHRMITTEL SONST. ART	-	4,01	1,2		
SAHNE.....	332	1,60	0,5			TEIGWAREN.....	261	0,97	0,3		
JOGHURT (AUCH DICKMILCH).....	863	2,93	0,9			UEBRIGE NAEHRMITTEL.....	-	3,04	0,9		
UEBRIGE MILCHERZEUGNISSE.....	-	1,92	0,6			GEWUERZE, SOSSEN UND VERWANDTE	-	-	-		
KAESE.....	1 237	10,10	3,0			BACK- UND SPEISEZUTATEN.....	-	3,67	1,1		
FRISCHKAESE.....	593	2,14	0,6			SAEUGLINGS- UND KLEINKINDERNAHRUNG..	5	0,08	0,0		
UEBRIGER KAESE.....	644	7,97	2,4			FERTIGGERICHTE FUER DEN VERZEHR	-	-	-		
EIER.....	-	4,07	1,2			AUSSERHALB VON GASTSTAETTEN U. AE..	-	8,54	2,6		
EIER, FRISCH (STUECK)	17	4,05	1,2			GETRAENKE, TABAKWAREN.....	-	63,45	19,1		
EIER, BEARBEITET.....	-	0,02	0,0			FRUCHT- U.GEM.SAEFTE,FRUCHTNEKTARE,	-	-	-		
BUTTER (AUCH MILCHHALBFETT).....	626	4,96	1,5			-SIRUPE, -SAFTKONZENTRATE (LITER)	2,2	4,00	1,2		
ANDERE SPEISEFETTE UND -OELE.....	908	3,27	1,0			ANDERE ALKOHOLFREIE GETRAEN. (LITER)	7,1	6,57	2,0		
MARGARINE.....	635	2,07	0,6			TAFELWASSER (LITER)	5,4	4,51	1,4		
SPEISEOLE PFLANZLICHEN URSPRUNGS.	221	0,96	0,3			KOFFEINHALTIGE LIMONADEN (LITER)	0,5	0,74	0,2		
UEBRIGE SPEISEFETTE.....	53	0,24	0,1			FRUCHTSAFT- U. AND. ERFRISCHUNGS-	-	-	-		
OBST,-ERZEUGNISSE (OHNE GETRAENKE)..	-	14,67	4,4			GETRAENKE (LITER)	1,1	1,32	0,4		
KERNOBST, FRISCH.....	-	3,74	1,1			KAFFEEMITTEL U.TEEAENHL. ERZEUGNISSE	25	0,55	0,2		
AEPFEL.....	1 352	3,30	1,0			KAFFEE.....	580	12,20	3,7		
SONSTIGES FRISCHES KERNOBST.....	-	0,44	0,1			ROESTKAFFEE.....	658	11,03	3,3		
STEINOBST, FRISCH.....	-	1,09	0,3			KAFFEE-EXTRAKTE.....	22	1,17	0,4		
PFIIRSICHE.....	275	0,65	0,2			TEE.....	29	0,93	0,3		
KIRSCHEN.....	21	0,15	0,0			SPIRITUOSEN (LITER)	0,3	5,22	1,6		
UEBRIGES FRISCHES STEINOBST.....	-	0,29	0,1			BIER (LITER)	4,2	7,21	2,2		
BEEREN UND WEINTRAUBEN, FRISCH....	-	2,63	0,8			TRAUBEN- UND FRUCHTWEINE (LITER)	1,2	7,71	2,3		
ERDBEEREN.....	206	1,13	0,3			TRAUBENWEINE (LITER)	0,9	5,48	1,7		
SONSTIGE FRISCHE BEEREN.....	-	0,12	0,0			TRAUBENSCHAUMWEINE (LITER)	0,3	2,16	0,6		
WEINTRAUBEN.....	383	1,37	0,4			FRUCHTWEINE (LITER)	-	0,07	0,0		
SUED- UND ZITRUSFRUECHTE, FRISCH..	-	5,01	1,5			TABAKWAREN.....	-	19,05	5,7		
APFELSINEN, MANDARINEN, CLEMENT...	767	1,68	0,5			ZIGARETTEN (STUECK)	90	16,46	5,0		
PAMPelmUSEN UND GRAPEFRUITS.....	125	0,35	0,1			ZIGARREN, ZIGARILL.,STUMP. (STUECK)	2	0,65	0,2		
SONSTIGE FR. ZITRUSFRUECHTE.....	99	0,33	0,1			RAUCH-, KAU- UND SCHNUPFTABAK.....	26	1,94	0,6		
BANANEN.....	839	1,90	0,6			VERZEHR VON SPEISEN UND GETRAENKEN	-	-	-		
UEBRIGE FRISCHE SUEDFRUECHTE.....	-	0,75	0,2			IN KANTINEN, GASTSTAETTEN U. AE.....	-	86,43	26,0		
SCHALEN- UND TROCKENOBST.....	-	1,09	0,3			VERZEHR VON SPEISEN IN	-	-	-		
SCHALENOBST.....	-	0,76	0,2			KANTINEN U. AE. (ANZAHL)	3	10,16	3,1		
TROCKENOBST.....	-	0,34	0,1			VERZEHR VON SPEISEN IN GASTSTAETTEN	-	-	-		
OBSTKONSERVEN.....	-	0,97	0,3			U. AE. (NICHT IM URLAUB) (ANZAHL)	6	41,89	12,6		
TIEFGEFRORENES OBST.....	-	0,11	0,0			VERZEHR VON GETRAENKEN IN KANTINEN,	-	-	-		
ANDERES VERARBEITETES OBST.....	-	0,04	0,0			GASTST. U. AE. (NICHT IM URLAUB)...	-	24,16	7,3		
KARTOFFELN, GEMUESE, KARTOFFEL- UND	-	17,62	5,3			VERZEHR VON SPEISEN UND GETRAENKEN	-	-	-		
GEMUESEERZEUGNISSE (OHNE GETRAENKE)	-	-	-			IN HOTELS, GASTSTAETTEN U. AE. IM	-	-	-		
KARTOFFELN, FRISCH (KILOGRAMM)	3,5	2,40	0,7			URLAUB (ANZAHL)	1	10,21	3,1		
KARTOFFELERZEUGNISSE.....	212	1,29	0,4			SELBSTEINGEKAUFTE NAHRUNGSMITTEL,	-	-	-		
SPEISEKOHL, FRISCH.....	728	1,34	0,4			GETRAENKE UND TABAKWAREN IM	-	5,00	1,5		
BLUMENKOHL.....	371	0,67	0,2			URLAUB.....	-	-	-		
UEBRIGER FRISCHER KOHL.....	357	0,67	0,2			NACHRICHTLICH:	-	-	-		
BLATT- UND STENGELGEMUESE, FRISCH..	460	2,96	0,9			VERPFLEGEKOSTENANTEIL BEI	-	-	-		
FRUCHTGEMUESE, FRISCH.....	-	3,38	1,0			EINZEL- U. PAUSCHALREISEN (ANZAHL)	1	9,41	2,8		
TOMATEN.....	531	1,73	0,5								
GURKEN.....	418	0,97	0,3								
UEBRIGES FRISCHES FRUCHTGEMUESE...	-	0,67	0,2								
ANDERES GEMUESE, FRISCH.....	862	2,11	0,6								
ZWIEBELGEMUESE.....	389	0,69	0,2								
SPEISEMOEHREN UND KAROTTEN.....	276	0,43	0,1								
UEBRIGES FRISCHES GEMUESE.....	197	0,99	0,3								
TIEFGEFRORENES GEMUESE.....	-	0,72	0,2								

\*) KAEUFE UND SACHENTNAHMEN AUS DEM EIGENEN BETRIEB, DEPUTATE U.AE. - 1) SYSTEMATIK DER EINKUEN UND AUSGABEN PRIVATER HAUSHALTE (AUSGABE 1983). - 2) SOWEIT IN DER VORSPALTE NICHT ANDERS ANGEZEIGT, IN GRAMM. - 3) EINSCHL. 30 PROZENT (NAHRUNGSMITTEL), 10 PROZENT (ALKOHOLF. GETRAENKE) BZW. 60 PROZENT (SONST. GETRAENKE, TABAKWAREN) DER SELBSTEINGEKAUFTEN NAHRUNGSMITTEL, GETRAENKE UND TABAKWAREN IM URLAUB. - 4) KAFFEE, TEE UND ALKOHOLISCHE GETRAENKE.

3 AUFWENDUNGEN PRIVATER HAUSHALTE FUER NAHRUNGSMITTEL, GETRAENKE UND TABAKWAREN JE HAUSHALT UND MONAT 1988  
NACH HAUSHALTSGROSSE UND MONATLICHEM HAUSHALTSNETTOEINKOMMEN \*)

3.1 1 - PERSONENHAUSHALTE  
ERFASSTE HAUSHALTE: 823 3.1.4 MONATLICHES HAUSHALTSNETTOEINKOMMEN VON 2 000 BIS UNTER 3 000 DM  
HOCHGERECHNETE HAUSHALTE IN 1 000: 2 357

WARE UND WARENGRUPPE	1) MENGE	2) DM	%	WARE UND WARENGRUPPE	1) MENGE	2) DM	%
NAHRUNGSMITTEL, GETRAENKE, TABAKWAREN	-	432,07	100,0	GEMUESEKONSERVEN.....	-	3,68	0,9
NAHRUNGSMITTEL 3).....	-	202,60	46,9	ANDERE GEMUESEERZEUGN. (O.-SAEFTE)..	-	0,11	0,0
ALKOHOLFREIE GETRAENKE 3).....	-	16,45	3,8	TROCKENE AUSGEOESTE HUELSENFRUE...	19	0,05	0,0
SONSTIGE GETRAENKE 4), TABAKWAREN 3)	-	73,86	17,1	SOJAERZEUGNISSE.....	-	0,01	0,0
MAHLZEITEN AUSSER HAUS.....	-	139,14	32,2	SONSTIGE GEMUESEERZEUGNISSE.....	-	0,05	0,0
FLEISCH,-ERZEUGNISSE,FISCH,-ERZEUGN.	-	52,24	12,1	BROT UND ANDERE BACKWAREN.....	-	29,49	6,8
FLEISCH, FRISCH ODER TIEFGEFROREN..	1 273	14,24	3,3	BROT U. AND. BACKWAREN AUS BROTTIEG.	-	18,38	4,3
RINDFLEISCH.....	478	6,47	1,5	WEISSBROT.....	458	1,92	0,4
KALBFLEISCH.....	22	0,35	0,1	GRAUBROT.....	2 930	10,34	2,4
SCHWEINEFLEISCH, AUCH FRISCH.SPECK	738	6,81	1,6	KNAECKEBROT.....	63	0,39	0,1
SCHAF- UND ZIEGENFLEISCH.....	10	0,16	0,0	UEBRIGE BACKWAREN AUS BROTTIEG....	-	5,73	1,3
WILDFLEISCH.....	18	0,35	0,1	FEINE BACKWAREN.....	-	7,23	1,7
SONSTIGES FLEISCH.....	7	0,09	0,0	DAUERBACKWAREN.....	-	3,88	0,9
GEFLUEGELFLEISCH (O. WILDGEFLUEGEL)	443	3,60	0,8	ZUCKER, SUESSWAREN, MARMELADE.....	-	18,26	4,2
HACKFLEISCH, INNEREIEN.....	309	2,74	0,6	ZUCKER (RUEBEN- UND ROHRZUCKER).....	708	1,53	0,4
HACKFLEISCH.....	232	2,26	0,5	KAKAOERZEUGNISSE.....	48	0,31	0,1
INNEREIEN U.A. SCHLACHTNEBENPROD..	76	0,48	0,1	SCHOKOLADEN U. SCHOKOLADENERZEUGN...	527	7,75	1,8
WURSTWAREN, SCHINKEN, SPECK U.AE...	1 711	23,15	5,4	ZUCKERWAREN (OHNE KAND. FRUECHTE)...	-	3,47	0,8
WURSTWAREN.....	1 390	17,52	4,1	SPEISEEIS.....	-	2,28	0,5
SCHINKEN.....	188	3,73	0,9	BIENENHONIG, MARMELADE, OBSTKRAUT,	-	2,92	0,7
SPECK (GERAEUCHERT), RAUCHFLEISCH.	133	1,90	0,4	RUEBENSIRUP U.AE.....	-	1,57	0,4
FLEISCHKONSERVEN; TIEFGEFRORENES,	-	0,98	0,2	BIENENHONIG.....	167	1,16	0,3
TAFELFERTIG ZUBEREITETES FLEISCH..	-	1,43	0,3	MARMELADE,KONFITURE,GELEE,OBSTKR..	222	1,16	0,3
ANDERE FLEISCHERZEUGNISSE.....	-	1,95	0,5	BROTAUFSTRICH AUF NOUGATBASIS,	-	0,19	0,0
FISCHE UND FISCHFILETS, FRISCH ODER	153	2,02	0,5	RUEBENSIRUP, INVERTZUCKERCREME....	-	-	-
TIEFGEFROREN.....	-	2,13	0,5	ANDERE NAHRUNGSMITTEL (EINSCHL.	-	-	-
FISCHKONSERVEN.....	-	-	-	FERTIGGERICHTE).....	-	22,74	5,3
ANDERE FISCHERZEUGNISSE.....	-	-	-	MEHL, GRIESS U.AE.GETREIDEERZEUGN...	-	1,56	0,4
MILCH,MILCHERZEUGNISSE,EIER,SPEISE-	-	37,93	8,8	WEIZENMEHL.....	394	0,51	0,1
FETT UND -OELE.....	-	-	-	REIS.....	132	0,54	0,1
TRINKMILCH (LITER)	5,3	5,59	1,3	GETREIDEKOERNER.....	-	0,08	0,0
KONDENSMILCH, MILCHPULVER.....	-	1,71	0,4	ERZEUGNISSE AUS SONST. GETREIDEART.	-	0,43	0,1
ANDERE MILCHERZEUGNISSE.....	-	7,19	1,7	TEIGWAREN UND NAEHRMITTEL SONST. ART	-	4,43	1,0
SAHNE.....	309	1,69	0,4	TEIGWAREN.....	234	0,97	0,2
JOGHURT (AUCH DICKMILCH).....	996	3,56	0,8	UEBRIGE NAEHRMITTEL.....	-	3,47	0,8
UEBRIGE MILCHERZEUGNISSE.....	-	1,94	0,4	GEWUERZE, SOSSEN UND VERWANDTE	-	3,90	0,9
KAESE.....	1 328	11,93	2,8	BACK- UND SPEISEZUTATEN.....	-	0,02	0,0
FRISCHKAESE.....	600	2,67	0,6	SAEUGLINGS- UND KLEINKINDERNAHRUNG..	3	0,02	0,0
UEBRIGER KAESE.....	727	9,25	2,1	FERTIGGERICHTE FUER DEN VERZEHR	-	-	-
EIER.....	-	3,75	0,9	AUSSERHALB VON GASTSTAETTEN U. AE..	-	12,83	3,0
EIER, FRISCH (STUECK)	16	3,75	0,9	GETRAENKE, TABAKWAREN.....	-	79,70	18,4
EIER, BEARBEITET.....	-	-	-	FRUCHT- U.GEM.SAEFTE,FRUCHTNEKTARE,	-	-	-
BUTTER (AUCH MILCHHALBETT).....	599	4,89	1,1	-SIRUPE,-SAFTKONZENTRATE (LITER)	2,9	5,06	1,2
ANDERE SPEISEFETTE UND -OELE.....	752	2,87	0,7	ANDERE ALKOHOLFREIE GETRAEN. (LITER)	9,4	9,10	2,1
MARGARINE.....	530	1,84	0,4	TAFELWASSER (LITER)	6,5	5,54	1,3
SPEISEOELE PFLANZLICHEN URSPRUNGS.	159	0,70	0,2	KOFFEINHALTIGE LIMONADEN (LITER)	1,4	1,89	0,4
UEBRIGE SPEISEFETTE.....	63	0,33	0,1	FRUCHTSAFT- U. AND. ERFRISCHUNGS-	-	-	-
OBST,-ERZEUGNISSE (OHNE GETRAENKE)..	-	19,02	4,4	GETRAENKE (LITER)	1,5	1,68	0,4
KERNOBST, FRISCH.....	-	3,75	0,9	KAFFEEMITTEL U.TEEAENHL. ERZEUGNISSE	28	0,78	0,2
AEPFEL.....	1 272	3,27	0,8	KAFFEE.....	701	12,31	2,8
SONSTIGES FRISCHES KERNOBST.....	-	0,48	0,1	ROESTKAFFEE.....	680	11,25	2,6
STEINOBST, FRISCH.....	-	1,58	0,4	KAFFEE-EXTRAKTE.....	21	1,06	0,2
PFIIRSICHE.....	322	1,00	0,2	TEE.....	41	1,44	0,3
KIRSCHEN.....	59	0,37	0,1	SPIRITUOSEN (LITER)	0,4	6,87	1,6
UEBRIGES FRISCHES STEINOBST.....	-	0,21	0,0	BIER (LITER)	4,8	8,76	2,0
BEEREN UND WEINTRAUBEN, FRISCH.....	-	2,72	0,6	TRAUBEN- UND FRUCHTWEINE (LITER)	1,7	13,17	3,0
ERDBEEREN.....	203	1,10	0,3	TRAUBENWEINE (LITER)	1,2	9,46	2,2
SONSTIGE FRISCHE BEEREN.....	-	0,16	0,0	TRAUBENSCHAUMWEINE (LITER)	0,4	3,51	0,8
WEINTRAUBEN.....	432	1,46	0,3	FRUCHTWEINE (LITER)	0,1	0,21	0,0
SUED- UND ZITRUSFRUECHTE, FRISCH...	-	7,54	1,7	TABAKWAREN.....	-	22,22	5,1
APFELSINEN, MANDARINEN, CLEMENT...	1 278	2,85	0,7	ZIGARETTEN (STUECK)	107	20,21	4,7
PAMPELMUSEN UND GRAPEFRUITS.....	154	0,39	0,1	ZIGARETTEN, ZIGARILL.,STUMP. (STUECK)	1	0,35	0,1
SONSTIGE FR. ZITRUSFRUECHTE.....	116	0,40	0,1	RAUCH-, KAU- UND SCHNUPFTABAK.....	21	1,66	0,4
BANANEN.....	1 068	2,51	0,6	VERZEHR VON SPEISEN UND GETRAENKEN	-	-	-
UEBRIGE FRISCHE SUEDFRUECHTE.....	-	1,39	0,3	IN KANTINEN, GASTSTAETTEN U. AE.....	-	139,14	32,2
SCHALEN- UND TROCKENOBST.....	-	1,97	0,5	VERZEHR VON SPEISEN IN	-	-	-
SCHALENOBST.....	-	1,31	0,3	KANTINEN U. AE. (ANZAHL)	6	19,29	4,5
TROCKENOBST.....	-	0,66	0,2	VERZEHR VON SPEISEN IN GASTSTAETTEN	-	-	-
OBSTKONSERVEN.....	-	1,30	0,3	U. AE. (NICHT IM URLAUB) (ANZAHL)	6	53,77	12,4
TIEFGEFRORENES OBST.....	-	0,05	0,0	VERZEHR VON GETRAENKEN IN KANTINEN,	-	-	-
ANDERES VERARBEITETES OBST.....	-	0,11	0,0	GASTST. U. AE. (NICHT IM URLAUB)...	-	36,78	8,5
KARTOFFELN, GEMUESE, KARTOFFEL- UND	-	18,37	4,3	VERZEHR VON SPEISEN UND GETRAENKEN	-	-	-
GEMUESEERZEUGNISSE (OHNE GETRAENKE)	-	-	-	IN HOTELS, GASTSTAETTEN U. AE. IM	-	-	-
KARTOFFELN, FRISCH (KILOGRAMM)	3,1	2,47	0,6	URLAUB (ANZAHL)	2	29,31	6,8
KARTOFFELERZEUGNISSE.....	222	1,37	0,3	SELBSTEINGEKAUFTE NAHRUNGSMITTEL,	-	-	-
SPEISEKOHL, FRISCH.....	529	0,99	0,2	GETRAENKE UND TABAKWAREN IM	-	-	-
BLUMENKOHL.....	249	0,50	0,1	URLAUB.....	-	15,16	3,5
UEBRIGER FRISCHER KOHL.....	280	0,50	0,1	NACHRICHTLICH:	-	-	-
BLATT- UND STENGELGEMUESE, FRISCH..	489	2,86	0,7	VERPFLEGEKOSTENANTEIL BEI	-	-	-
FRUCHTGEMUESE, FRISCH.....	-	3,31	0,8	EINZEL- U. PAUSCHALREISEN (ANZAHL)	2	11,20	2,6
TOMATEN.....	517	1,83	0,4				
GURKEN.....	278	0,66	0,2				
UEBRIGES FRISCHES FRUCHTGEMUESE...	-	0,82	0,2				
ANDERES GEMUESE, FRISCH.....	959	2,42	0,6				
ZWIEBELGEMUESE.....	415	0,74	0,2				
SPEISEMOEHREN UND KAROTTEN.....	266	0,41	0,1				
UEBRIGES FRISCHES GEMUESE.....	279	1,27	0,3				
TIEFGEFRORENES GEMUESE.....	-	1,16	0,3				

\*) KAEUFE UND SACHENTNAHMEN AUS DEM EIGENEN BETRIEB, DEPUTATE U.AE. - 1) SYSTEMATIK DER EINNAHMEN UND AUSGABEN PRIVATER HAUSHALTE (AUSGABE 1983). - 2) SOWEIT IN DER VORSPALTE NICHT ANDERS ANGEGEBEN, IN GRAMM. - 3) EINSCHL. 30 PROZENT (NAHRUNGSMITTEL), 10 PROZENT (ALKOHOLFREIE GETRAENKE) BZGL. 60 PROZENT (SONST. GETRAENKE,TABAKWAREN) DER SELBSTEINGEKAUFTEN NAHRUNGSMITTEL, GETRAENKE UND TABAKWAREN IM URLAUB. - 4) KAFFEE, TEE UND ALKOHOLISCHE GETRAENKE.

3 AUFWENDUNGEN PRIVATER HAUSHALTE FUER NAHRUNGSMITTEL, GETRAENKE UND TABAKWAREN JE HAUSHALT UND MONAT 1988  
NACH HAUSHALTSGROSSE UND MONATLICHEM HAUSHALTSNETTOEINKOMMEN \*)

3.1 1 - PERSONENHAUSHALTE

ERFASSTE HAUSHALTE: 399 3.1.5 MONATLICHES HAUSHALTSNETTOEINKOMMEN VON 3 000 BIS UNTER 4 000 DM

HOCHGERECHNETE HAUSHALTE IN 1 000: 691

WARE UND WARENGRUPPE <sup>1)</sup>	MENGE <sup>2)</sup>	DM	%	WARE UND WARENGRUPPE <sup>1)</sup>	MENGE <sup>2)</sup>	DM	%
NAHRUNGSMITTEL, GETRAENKE, TABAKWAREN	-	504,14	100,0	GEMUESEKONSERVEN.....	-	4,13	0,8
NAHRUNGSMITTEL 3).....	-	233,30	46,3	ANDERE GEMUESEERZEUGN. (O.-SAEFTE)...	-	0,08	0,0
ALKOHOLFREIE GETRAENKE 3).....	-	14,89	3,0	TROCKENE AUSGELOESTE HUELSENFRUE...	9	0,04	0,0
SONSTIGE GETRAENKE 4), TABAKWAREN 3)	-	94,22	18,7	SOJAERZEUGNISSE.....	1	-	-
MAHLZEITEN AUSSER HAUS.....	-	161,73	32,1	SONSTIGE GEMUESEERZEUGNISSE.....	-	0,04	0,0
FLEISCH,-ERZEUGNISSE,FISCH,-ERZEUGN.	-	56,35	11,2	BROT UND ANDERE BACKWAREN.....	-	32,14	6,4
FLEISCH, FRISCH ODER TIEFGEFROREN..	1 472	15,41	3,1	BROT U. AND. BACKWAREN AUS BROTTIEG.	-	19,84	3,9
RINDFLEISCH.....	435	6,32	1,3	WEISSBROT.....	349	1,44	0,3
KALBFLEISCH.....	18	0,23	0,0	GRAUBROT.....	2 978	10,76	2,1
SCHWEINEFLEISCH, AUCH FRISCH.SPECK	960	8,00	1,6	KNAECKEBROT.....	149	0,78	0,2
SCHAF- UND ZIEGENFLEISCH.....	40	0,56	0,1	UEBRIGE BACKWAREN AUS BROTTIEG....	-	6,86	1,4
WILDFLEISCH.....	3	0,11	0,0	FEINE BACKWAREN.....	-	6,72	1,3
SONSTIGES FLEISCH.....	16	0,18	0,0	DAUERBACKWAREN.....	-	5,57	1,1
GEFLUEGELFLEISCH (O. WILDGEFLUEGEL)	708	4,96	1,0	ZUCKER, SUESSWAREN, MARMELADE.....	-	18,30	3,6
HACKFLEISCH, INNEREIEN.....	400	3,41	0,7	ZUCKER (RUEBEN- UND ROHRZUCKER).....	588	1,41	0,3
HACKFLEISCH.....	259	2,67	0,5	KAKAOERZEUGNISSE.....	51	0,42	0,1
INNEREIEN U.A. SCHLACHTNEBENPROD..	140	0,74	0,1	SCHOKOLADEN U. SCHOKOLADENERZEUGN...	469	7,09	1,4
WURSTWAREN, SCHINKEN, SPECK U.AE...	1 780	24,62	4,9	ZUCKERWAREN (OHNE KAND. FRUECHTE)...	-	3,18	0,6
WURSTWAREN.....	1 315	17,47	3,5	SPEISEEIS.....	-	3,02	0,6
SCHINKEN.....	227	4,57	0,9	BIENENHONIG, MARMELADE, OBSTKRAUT,	-	-	-
SPECK (GERAEUCHERT), RAUCHFLEISCH.	238	2,59	0,5	RUEBENSIRUP U.AE.....	-	3,20	0,6
FLEISCHKONSERVEN; TIEFGEFRORENES,	-	0,73	0,1	BIENENHONIG.....	190	1,73	0,3
TAFELFERTIG ZUBEREITETES FLEISCH..	-	1,13	0,2	MARMELADE, KONFITURE, GELÉE, OBSTKR..	255	1,38	0,3
ANDERE FLEISCHERZEUGNISSE.....	-	-	-	BROTAUFSTRICH AUF NOUGATBASIS,	-	-	-
FISCHE UND FISCHFLETS, FRISCH ODER	175	2,38	0,5	RUEBENSIRUP, INVERTZUCKERCREME....	-	0,09	0,0
TIEFGEFROREN.....	-	1,73	0,3	ANDERE NAHRUNGSMITTEL (EINSCHL.	-	-	-
FISCHKONSERVEN.....	-	1,98	0,4	FERTIGGERICHTE).....	-	42,14	8,4
ANDERE FISCHERZEUGNISSE.....	-	-	-	MEHL, GRIESS U.AE.GETREIDEERZEUGN...	-	1,46	0,3
MILCH,MILCHERZEUGNISSE,EIER,SPEISE-	-	41,02	8,1	WEIZENMEHL.....	318	0,42	0,1
FETTE UND -OELE.....	-	-	-	REIS.....	162	0,64	0,1
TRINKMILCH (LITER)	4,4	4,84	1,0	GETREIDEKOERNER.....	-	0,07	0,0
KONDENSMILCH, MILCHPULVER.....	-	2,06	0,4	ERZEUGNISSE AUS SONST. GETREIDEART.	-	0,33	0,1
ANDERE MILCHERZEUGNISSE.....	-	7,47	1,5	TEIGWAREN UND NAEHRMITTEL SONST. ART	-	3,54	0,7
SAHNE.....	320	1,80	0,4	TEIGWAREN.....	253	1,06	0,2
JOGHURT (AUCH DICKMILCH).....	1 072	3,84	0,8	UEBRIGE NAEHRMITTEL.....	-	2,47	0,5
UEBRIGE MILCHERZEUGNISSE.....	-	1,83	0,4	GEWUERZE, SOSSEN UND VERWANDTE	-	-	-
KAESE.....	1 580	14,94	3,0	BACK- UND SPEISEZUTATEN.....	-	4,67	0,9
FRISCHKAESE.....	686	2,93	0,6	SAEUGLINGS- UND KLEINKINDERNAHRUNG..	2	0,02	0,0
UEBRIGER KAESE.....	894	12,11	2,4	FERTIGGERICHTE FUER DEN VERZEH	-	-	-
EIER.....	-	3,70	0,7	AUSSERHALB VON GASTSTAETTEN U. AE..	-	32,46	6,4
EIER, FRISCH (STUECK)	15	3,67	0,7	GETRAENKE, TABAKWAREN.....	-	100,55	19,9
EIER, BEARBEITET.....	-	0,02	0,0	FRUCHT- U. GEM. SAEFTE, FRUCHTNEKTARE,	-	-	-
BUTTER (AUCH MILCHHALBFETT).....	576	4,66	0,9	-SIRUPE, -SAFTKONZENTRATE (LITER)	2,5	5,26	1,0
ANDERE SPEISEFETTE UND -OELE.....	786	3,96	0,7	ANDERE ALKOHOLFREIE GETRAEN. (LITER)	8,2	7,66	1,5
MARGARINE.....	512	1,82	0,4	TAFELWASSER (LITER)	5,9	4,76	0,9
SPEISEOELE PFLANZLICHEN URSPRUNGS.	209	1,23	0,2	KOFFEINHALTIGE LIMONADEN (LITER)	0,5	0,71	0,1
UEBRIGE SPEISEFETTE.....	65	0,30	0,1	FRUCHTSAFT- U. AND. ERFRISCHUNGS-	-	-	-
OBST,-ERZEUGNISSE (OHNE GETRAENKE)..	-	19,11	3,8	GETRAENKE (LITER)	1,8	2,19	0,4
KERNOBST, FRISCH.....	-	4,89	1,0	KAFFEEMITTEL U. TEEAENHL. ERZEUGNISSE	31	0,75	0,1
AEPFEL.....	1 481	4,48	0,9	KAFFEE.....	700	12,92	2,6
SONSTIGES FRISCHES KERNOBST.....	-	0,41	0,1	ROESTKAFFEE.....	676	11,40	2,3
STEINOBST, FRISCH.....	-	1,56	0,3	KAFFEE-EXTRAKTE.....	24	1,52	0,3
PFIRSICHE.....	269	0,94	0,2	TEE.....	40	1,46	0,3
KIRSCHEN.....	71	0,34	0,1	SPIRITUOSEN (LITER)	0,6	10,78	2,1
UEBRIGES FRISCHES STEINOBST.....	-	0,28	0,1	BIER (LITER)	6,2	10,40	2,1
BEEREN UND WEINTRAUBEN, FRISCH....	-	3,56	0,7	TRAUBEN- UND FRUCHTWEINE (LITER)	3,4	26,42	5,2
ERDBEEREN.....	313	1,94	0,4	TRAUBENWEINE (LITER)	2,9	21,55	4,3
SONSTIGE FRISCHE BEEREN.....	-	0,30	0,1	TRAUBENSCHAUMWEINE (LITER)	0,5	4,68	0,9
WEINTRAUBEN.....	321	1,31	0,3	FRUCHTWEINE (LITER)	0,1	0,19	0,0
SUED- UND ZITRUSFRUECHTE, FRISCH..	-	5,87	1,2	TABAKWAREN.....	-	24,81	4,9
APFELSINEN, MANDARINEN, CLEMENT...	909	2,13	0,4	ZIGARETTEN (STUECK)	129	22,61	4,5
PAMPELMUSEN UND GRAPEFRUITS.....	74	0,26	0,1	ZIGARREN, ZIGARILL., STUMP. (STUECK)	2	0,94	0,2
SONSTIGE FR. ZITRUSFRUECHTE.....	84	0,33	0,1	RAUCH-, KAU- UND SCHNUPFTABAK.....	18	1,36	0,3
BANANEN.....	944	2,27	0,4	VERZEH VON SPEISEN UND GETRAENKEN	-	-	-
UEBRIGE FRISCHE SUEDFRUECHTE.....	-	0,89	0,2	IN KANTINEN, GASTSTAETTEN U. AE.....	-	161,73	32,1
SCHALEN- UND TROCKENOBST.....	-	1,59	0,3	VERZEH VON SPEISEN IN	-	-	-
SCHALENOBST.....	-	1,05	0,2	KANTINEN U. AE. (ANZAHL)	8	19,20	3,8
TROCKENOBST.....	-	0,54	0,1	VERZEH VON SPEISEN IN GASTSTAETTEN	-	-	-
OBSTKONSERVEN.....	-	1,29	0,3	U. AE. (NICHT IM URLAUB) (ANZAHL)	6	68,17	13,5
TIEFGEFRORENES OBST.....	-	0,14	0,0	VERZEH VON GETRAENKEN IN KANTINEN,	-	-	-
ANDERES VERARBEITETES OBST.....	-	0,22	0,0	GASTST. U. AE. (NICHT IM URLAUB)...	-	44,22	8,8
KARTOFFELN, GEMUESE, KARTOFFEL- UND	-	20,56	4,1	VERZEH VON SPEISEN UND GETRAENKEN	-	-	-
GEMUESEERZEUGNISSE (OHNE GETRAENKE)	-	-	-	IN HOTELS, GASTSTAETTEN U. AE. IM	-	-	-
KARTOFFELN, FRISCH (KILOGRAMM)	2,3	2,46	0,5	URLAUB (ANZAHL)	2	30,15	6,0
KARTOFFELERZEUGNISSE.....	110	0,71	0,1	SELBSTEINGEKAUFTE NAHRUNGSMITTEL,	-	-	-
SPEISEKOHLE, FRISCH.....	609	1,15	0,2	GETRAENKE UND TABAKWAREN IM	-	-	-
BLUMENKOHLE.....	285	0,59	0,1	URLAUB.....	-	12,23	2,4
UEBRIGER FRISCHER KOHL.....	325	0,57	0,1	NACHRICHTLICH:	-	-	-
BLATT- UND STENGELGEMUESE, FRISCH..	419	2,66	0,5	VERPFLEGENSKOSTENANTEIL BEI	-	-	-
FRUCHTGEMUESE, FRISCH.....	-	5,19	1,0	EINZEL- U. PAUSCHALREISEN (ANZAHL)	2	17,08	3,4
TOMATEN.....	756	2,80	0,6				
GURKEN.....	370	1,04	0,2				
UEBRIGES FRISCHES FRUCHTGEMUESE...	-	1,35	0,3				
ANDERES GEMUESE, FRISCH.....	1 021	3,20	0,6				
ZWIEBELGEMUESE.....	493	1,07	0,2				
SPEISEMOEHREN UND KAROTTEN.....	267	0,50	0,1				
UEBRIGES FRISCHES GEMUESE.....	261	1,64	0,3				
TIEFGEFRORENES GEMUESE.....	-	0,97	0,2				

\*) KAEUFE UND SACHENTNAHMEN AUS DEM EIGENEN BETRIEB, DEPUTATE U.AE. - 1) SYSTEMATIK DER EINKAUFEN UND AUSGABEN PRIVATER HAUSHALTE (AUSGABE 1983). - 2) SOWEIT IN DER VORSPALTE NICHT ANDERS ANGEZEIGT, IN GRAMM. - 3) EINSCHL. 30 PROZENT (NAHRUNGSMITTEL), 10 PROZENT (ALKOHOLFREIE GETRAENKE) BZW. 60 PROZENT (SONST. GETRAENKE, TABAKWAREN) DER SELBSTEINGEKAUFTE NACHNAHRUNGSMITTEL, GETRAENKE UND TABAKWAREN IM URLAUB. - 4) KAFFEE, TEE UND ALKOHOLISCHE GETRAENKE.

3 AUFWENDUNGEN PRIVATER HAUSHALTE FUER NAHRUNGSMITTEL, GETRAENKE UND TABAKWAREN JE HAUSHALT UND MONAT 1988  
NACH HAUSHALTSGROSSE UND MONATLICHEM HAUSHALTSNETTOEINKOMMEN \*)

3.1 1 - PERSONENHAUSHALTE

ERFASSTE HAUSHALTE: 280 3.1.6 MONATLICHES HAUSHALTSNETTOEINKOMMEN VON 4 000 BIS UNTER 5 000 DM

HOCHGERECHNETE HAUSHALTE IN 1 000: 289

WARE UND WARENGRUPPE	MENGE	DM	%	WARE UND WARENGRUPPE	MENGE	DM	%
NAHRUNGSMITTEL, GETRAENKE, TABAKWAREN	-	525,47	100,0	GEMUESEKONSERVEN.....	-	3,95	0,8
NAHRUNGSMITTEL 3).....	-	231,43	44,0	ANDERE GEMUESEERZEUGN. (O.-SAEFTE)...	-	0,03	0,0
ALKOHOLFREIE GETRAENKE 3).....	-	14,19	2,7	TRÜCKENE AUSGEOESTE HUELSENFRUE...	10	0,03	0,0
SONSTIGE GETRAENKE 4), TABAKWAREN 3)	-	91,76	17,5	SQAJERZEUGNISSE.....	-	-	-
MAHLZEITEN AUSSER HAUS.....	-	188,08	35,8	SONSTIGE GEMUESEERZEUGNISSE.....	-	-	-
FLEISCH,-ERZEUGNISSE,FISCH,-ERZEUGN.	-	55,36	10,5	BROT UND ANDERE BACKWAREN.....	-	34,63	6,6
FLEISCH, FRISCH ODER TIEFGEFROREN..	1 223	15,03	2,9	BROT U. AND. BACKWAREN AUS BROTTTEIG.	-	19,05	3,6
RINDFLEISCH.....	523	7,30	1,4	WEISSBROT.....	445	1,92	0,4
KALBFLEISCH.....	18	0,31	0,1	GRAUBROT.....	2 985	10,94	2,1
SCHWEINEFLEISCH, AUCH FRISCH.SPECK	639	6,67	1,3	KNAECKEBROT.....	73	0,48	0,1
SCHAF- UND ZIEGENFLEISCH.....	25	0,44	0,1	UEBRIGE BACKWAREN AUS BROTTTEIG.....	-	5,71	1,1
WILDFLEISCH.....	9	0,20	0,0	FEINE BACKWAREN.....	-	9,85	1,9
SONSTIGES FLEISCH.....	9	0,11	0,0	DAUERBACKWAREN.....	-	5,73	1,1
GEFLUEGELFLEISCH (O. WILDGEFLUEGEL)	314	2,94	0,6	ZUCKER, SUESSWAREN, MARMELADE.....	-	19,19	3,7
HACKFLEISCH, INNEREIE.....	422	3,91	0,7	ZUCKER (RUEBEN- UND ROHRZUCKER).....	768	1,66	0,3
HACKFLEISCH.....	337	3,31	0,6	KAKAOERZEUGNISSE.....	126	0,85	0,2
INNEREIE U.A. SCHLACHTNEBENPROD.	85	0,60	0,1	SCHOKOLADEN U. SCHOKOLADENERZEUGN...	497	7,90	1,5
WURSTWAREN, SCHINKEN, SPECK U.AE...	1 638	24,48	4,7	ZUCKERWAREN (OHNE KAND. FRUECHTE)...	-	2,41	0,5
WURSTWAREN.....	1 250	17,01	3,2	SPEISEEIS.....	-	2,80	0,5
SCHINKEN.....	213	4,41	0,8	BIENENHONIG, MARMELADE, OBSTKRAUT,	-	-	-
SPECK (GERAEUCHERT) RAUCHFLEISCH.	174	3,06	0,6	RUEBENSIRUP U.AE.....	-	3,57	0,7
FLEISCHKONSERVEN; TIEFGEFRORENES,	-	1,00	0,2	BIENENHONIG.....	173	1,72	0,3
TAPELERTIG ZUBEREITETES FLEISCH..	-	1,15	0,2	MARMELADE,KONFITURE,GELEE,OBSTKR..	234	1,44	0,3
ANDERE FLEISCHERZEUGNISSE.....	-	-	-	BROTAUFSTRICH AUF NOUGATBASIS,	-	-	-
FISCHE UND FISCHFLETS, FRISCH ODER	-	-	-	RUEBENSIRUP, INVERTZUCKERCREME....	-	0,42	0,1
TIEFGEFROREN.....	123	1,75	0,3	ANDERE NAHRUNGSMITTEL (EINSCHL.	-	-	-
FISCHKONSERVEN.....	-	2,05	0,4	FERTIGGERICHTE).....	-	26,58	5,1
ANDERE FISCHERZEUGNISSE.....	-	3,06	0,6	MEHL, GRIESS U.AE.GETREIDEERZEUGN...	-	1,83	0,3
MILCH,MILCHERZEUGNISSE,EIER,SPEISE-	-	47,17	9,0	WEIZENMEHL.....	367	0,48	0,1
FETTE UND -OLE.....	-	-	-	REIS.....	116	0,48	0,1
TRINKMILCH (LITER)	5,1	6,21	1,2	GETREIDEKORNER.....	-	0,12	0,0
KONDENSMILCH, MILCHPULVER.....	-	1,95	0,4	ERZEUGNISSE AUS SONST. GETREIDEART.	-	0,75	0,1
ANDERE MILCHERZEUGNISSE.....	-	8,66	1,6	TEIGWAREN UND NAEHRMITTEL SONST. ART	-	5,76	1,1
SAHNE.....	455	2,87	0,5	TEIGWAREN.....	189	0,82	0,2
JOGHURT (AUCH DICKMILCH).....	1 392	4,57	0,9	UEBRIGE NAEHRMITTEL.....	-	4,94	0,9
UEBRIGE MILCHERZEUGNISSE.....	-	1,42	0,3	GEWUERZE, SOSSEN UND VERWANDTE	-	-	-
KAESE.....	1 700	16,28	3,1	BACK- UND SPEISEZUTATEN.....	-	5,20	1,0
FRISCHKAESE.....	866	3,88	0,7	SAEUGLINGS- UND KLEINKINDERNAHRUNG..	2	0,02	0,0
UEBRIGER KAESE.....	834	12,40	2,4	FERTIGGERICHTE FUER DEN VERZEHR	-	-	-
EIER.....	-	4,50	0,9	AUSSEPHALB VON GASTSTAETTEN U. AE..	-	13,78	2,6
EIER, FRISCH (STUECK)	18	4,49	0,9	GETRAENKE, TABAKWAREN.....	-	100,02	19,0
EIER, BEARBEITET.....	-	0,01	0,0	FRUCHT- U.GEM.SAEFTE,FRUCHTNEKTARE,	-	-	-
BUTTER (AUCH MILCHHALBETT).....	726	5,80	1,1	-SIRUPE,-SAFTKONZENTRATE (LITER)	2,7	5,28	1,0
ANDERE SPEISEFETTE UND -OLE.....	699	3,77	0,7	ANDERE ALKOHOLFREIE GETRAEN. (LITER)	6,8	6,74	1,3
MARGARINE.....	401	1,54	0,3	TAFELWASSER (LITER)	5,3	4,66	0,9
SPEISEOLE PFLANZLICHEN URSPRUNGS.	232	1,76	0,3	KOFFEINHALTIGE LIMONADEN (LITER)	0,7	1,02	0,2
UEBRIGE SPEISEFETTE.....	66	0,47	0,1	FRUCHTSAFT- U. AND. ERFRISCHUNGS-	-	-	-
OBST,-ERZEUGNISSE (OHNE GETRAENKE)..	-	23,52	4,5	GETRAENKE (LITER)	0,8	1,06	0,2
KERNOBST, FRISCH.....	-	5,19	1,0	KAFFEEMITTEL U.TEEAENHL. ERZEUGNISSE	47	1,32	0,3
AEPFEL.....	1 618	4,48	0,9	KAFFEE.....	807	14,79	2,8
SONSTIGES FRISCHES KERNOBST.....	-	0,70	0,1	ROESTKAFFEE.....	779	13,50	2,6
STEINOBST, FRISCH.....	-	1,09	0,2	KAFFEE-EXTRAKTE.....	28	1,29	0,2
PFIRSICHE.....	182	0,58	0,1	TEE.....	90	3,73	0,7
KIRSCHEN.....	56	0,29	0,1	SPIRITUOSEN (LITER)	0,6	12,72	2,4
UEBRIGES FRISCHES STEINOBST.....	-	0,22	0,0	BIER (LITER)	4,6	8,23	1,6
BEELEN UND WEINTRAUBEN, FRISCH.....	-	4,38	0,8	TRAUBEN- UND FRUCHTWEINE (LITER)	2,9	28,02	5,3
ERDBEEREN.....	344	2,02	0,4	TRAUBENSCHAUMWEINE (LITER)	2,1	18,47	3,5
SONSTIGE FRISCHE BEEREN.....	-	0,31	0,1	FRUCHTWEINE (LITER)	0,7	9,33	1,8
WEINTRAUBEN.....	604	2,04	0,4	TABAKWAREN.....	-	19,18	3,7
SUED- UND ZITRUSFRUECHTE, FRISCH..	-	8,55	1,6	ZIGARETTEN (STUECK)	90	17,58	3,3
APFELSINEN, MANDARINEN, CLEMENT...	1 145	3,17	0,6	ZIGARREN, ZIGARILL.,STUMP. (STUECK)	-	0,12	0,0
PAMPULMUSEN UND GRAPEFRUITS.....	188	0,62	0,1	RAUCH-, KAU- UND SCHNUPFTABAK.....	20	1,48	0,3
SONSTIGE FR. ZITRUSFRUECHTE.....	146	0,58	0,1	VERZEHR VON SPEISEN UND GETRAENKEN	-	-	-
BANANEN.....	1 206	2,79	0,5	IN KANTINEN, GASTSTAETTEN U. AE.....	-	188,08	35,8
UEBRIGE FRISCHE SUEDFRUECHTE.....	-	1,40	0,3	VERZEHR VON SPEISEN IN	-	-	-
SCHALEN- UND TROCKENOBST.....	-	2,92	0,6	KANTINEN U. AE. (ANZAHL)	5	17,91	3,4
SCHALENOBST.....	-	2,16	0,4	VERZEHR VON SPEISEN IN GASTSTAETTEN	-	-	-
TROCKENOBST.....	-	0,76	0,1	U. AE. (NICHT IM URLAUB) (ANZAHL)	7	83,24	15,8
OBSTKONSERVEN.....	-	1,02	0,2	VERZEHR VON GETRAENKEN IN KANTINEN,	-	-	-
TIEFGEFRORENES OBST.....	-	0,07	0,0	GASTST. U. AE. (NICHT IM URLAUB)...	-	50,47	9,6
ANDERES VERARBEITETES OBST.....	-	0,30	0,1	VERZEHR VON SPEISEN UND GETRAENKEN	-	-	-
KARTOFFELN, GEMUESE, KARTOFFEL- UND	-	-	-	IN HOTELS, GASTSTAETTEN U. AE. IM	-	-	-
GEMUESEERZEUGNISSE (OHNE GETRAENKE)	-	22,44	4,3	URLAUB (ANZAHL)	2	36,46	6,9
KARTOFFELN, FRISCH (KILOGRAMM)	2,2	2,30	0,4	SELBSTEINGEKAUFTE NAHRUNGSMITTEL,	-	-	-
KARTOFFELERZEUGNISSE.....	281	1,66	0,3	GETRAENKE UND TABAKWAREN IM	-	-	-
SPEISEKOHLE, FRISCH.....	562	1,17	0,2	URLAUB.....	-	8,49	1,6
BLUMENKOHLE.....	223	0,46	0,1	NACHRICHTLICH:	-	-	-
UEBRIGER FRISCHER KOHL.....	339	0,71	0,1	VERPFLGUNGSKOSTENANTEIL BEI	-	-	-
BLATT- UND STENGELGEMUESE, FRISCH..	553	3,44	0,7	EINZEL- U. PAUSCHALREISEN (ANZAHL)	1	12,90	2,5
FRUCHTGEMUESE, FRISCH.....	-	5,19	1,0				
TOMATEN.....	813	2,83	0,5				
GURKEN.....	436	1,18	0,2				
UEBRIGES FRISCHES FRUCHTGEMUESE...	-	1,17	0,2				
ANDERES GEMUESE, FRISCH.....	1 236	3,24	0,6				
ZWIEBELGEMUESE.....	409	0,85	0,2				
SPEISEMOEHREN UND KAROTTEN.....	507	0,76	0,1				
UEBRIGES FRISCHES GEMUESE.....	319	1,63	0,3				
TIEFGEFRORENES GEMUESE.....	-	1,46	0,3				

\*) KAEUFE UND SACHENTNAHMEN AUS DEM EIGENEN BETRIEB, DEPUTATE U.AE. - 1) SYSTEMATIK DER EINNAHMEN UND AUSGABEN PRIVATER HAUSHALTE (AUSGABE 1983). - 2) SOWEIT IN DER VORSPALTE NICHT ANDERS ANGEZEIGT, IN GRAMM. - 3) EINSCHL. 30 PROZENT (NAHRUNGSMITTEL), 10 PROZENT (ALKOHOLFREIE GETRAENKE) BZW. 60 PROZENT (SONST. GETRAENKE,TABAKWAREN) DER SELBSTEINGEKAUFTE NAHRUNGSMITTEL, GETRAENKE UND TABAKWAREN IM URLAUB. - 4) KAFFEE, TEE UND ALKOHOLISCHE GETRAENKE.



3 AUFWENDUNGEN PRIVATER HAUSHALTE FUER NAHRUNGSMITTEL, GETRAENKE UND TABAKWAREN JE HAUSHALT UND MONAT 1988  
NACH HAUSHALTSGROSSE UND MONATLICHEM HAUSHALTSNETTOEINKOMMEN \*)

3.1 1 - PERSONENHAUSHALTE

ERFASSTE HAUSHALTE: 225 3.1.7 MONATLICHES HAUSHALTSNETTOEINKOMMEN VON 5 000 BIS UNTER 10 000 DM

HOCHGERECHNETE HAUSHALTE IN 1 000: 200

WARE UND WARENGRUPPE <sup>1)</sup>	MENGE <sup>2)</sup>	DM	%	WARE UND WARENGRUPPE <sup>1)</sup>	MENGE <sup>2)</sup>	DM	%
NAHRUNGSMITTEL, GETRAENKE, TABAKWAREN	-	565,16	100,0	GEMUESEKONSERVEN.....	-	3,38	0,6
NAHRUNGSMITTEL 3).....	-	216,41	38,3	ANDERE GEMUESEERZEUGN. (O.-SAEFTE)...	-	0,06	0,0
ALKOHOLFREIE GETRAENKE 3).....	-	16,12	2,9	TROCKENE AUSGELOESTE HUELSENFRUE...	15	0,04	0,0
SONSTIGE GETRAENKE 4), TABAKWAREN 3)	-	78,67	13,9	SOJAERZEUGNISSE.....	-	-	-
MAHLZEITEN AUSSER HAUS.....	-	253,96	44,9	SONSTIGE GEMUESEERZEUGNISSE.....	-	0,02	0,0
FLEISCH,-ERZEUGNISSE,FISCH,-ERZEUGN.	-	53,61	9,5	BROT UND ANDERE BACKWAREN.....	-	33,18	5,9
FLEISCH, FRISCH ODER TIEFGEFROREN..	1 103	14,15	2,5	BROT U. AND. BACKWAREN AUS BROTTTEIG.	-	19,67	3,5
RINDFLEISCH.....	390	5,96	1,1	WEISSBROT.....	420	2,01	0,4
KALBFLEISCH.....	30	0,67	0,1	GRAUBROT.....	2 947	10,81	1,9
SCHWEINEFLEISCH, AUCH FRISCH.SPECK	611	6,36	1,1	KNAECKEBROT.....	93	0,59	0,1
SCHAF- UND ZIEGENFLEISCH.....	37	0,58	0,1	UEBRIGE BACKWAREN AUS BROTTTEIG....	-	6,25	1,1
WILDFLEISCH.....	29	0,51	0,1	FEINE BACKWAREN.....	-	8,44	1,5
SONSTIGES FLEISCH.....	6	0,06	0,0	DAUERBACKWAREN.....	-	5,07	0,9
GEFLUEGELFLEISCH (O. WILDGEFLUEGEL)	275	2,64	0,5	ZUCKER, SUESSWAREN, MARMELADE.....	-	19,46	3,4
HACKFLEISCH, INNEREIE.....	250	2,51	0,4	ZUCKER (RUEBEN- UND ROHRZUCKER).....	406	1,07	0,2
HACKFLEISCH.....	163	1,70	0,3	KAKAOERZEUGNISSE.....	74	0,47	0,1
INNEREIE U.A. SCHLACHTNEBENPROD..	87	0,81	0,1	SCHOKOLADEN U. SCHOKOLADENERZEUGN...	509	9,48	1,7
WURSTWAREN, SCHINKEN, SPECK U.AE...	1 575	26,23	4,6	ZUCKERWAREN (OHNE KAND. FRUECHTE)...	-	2,81	0,5
WURSTWAREN.....	1 188	18,59	3,3	SPEISEEIS.....	-	2,65	0,5
SCHINKEN.....	231	5,09	0,9	BIENENHONIG, MARMELADE, OBSTKRAUT,	-	-	-
SPECK (GERAEUCHERT), RAUCHFLEISCH.	157	2,56	0,5	RUEBENSIRUP U.AE.....	-	2,98	0,5
FLEISCHKONSERVEN; TIEFGEFRORENES,	-	0,79	0,1	BIENENHONIG.....	131	1,65	0,3
TAFELFERTIG ZUBEREITETES FLEISCH..	-	1,10	0,2	MARMELADE,KONFITURE,GELEE,OBSTKR..	166	1,09	0,2
ANDERE FLEISCHERZEUGNISSE.....	-	-	-	BROTAUFSTRICH AUF NOUGATBASIS.....	-	-	-
FISCHE UND FISCHFILETS, FRISCH ODER	-	-	-	RUEBENSIRUP, INVERTZUCKERCREME....	-	0,24	0,0
TIEFGEFROREN.....	97	1,43	0,3	ANDERE NAHRUNGSMITTEL (EINSCHL.	-	-	-
FISCHKONSERVEN.....	-	1,53	0,3	FERTIGGERICHTE).....	-	21,42	3,8
ANDERE FISCHERZEUGNISSE.....	-	3,22	0,6	MEHL, GRIESS U.AE.GETREIDEERZEUGN...	-	1,43	0,3
MILCH,MILCHERZEUGNISSE,EIER,SPEISE-	-	43,99	7,8	WEIZENMEHL.....	220	0,25	0,0
FETTE UND -OELE.....	-	-	-	REIS.....	139	0,59	0,1
TRINKMILCH (LITER)	5,9	6,51	1,2	GETREIDEKORNER.....	-	0,22	0,0
KONDENSMILCH, MILCHPULVER.....	-	1,05	0,2	ERZEUGNISSE AUS SONST. GETREIDEART.	-	0,38	0,1
ANDERE MILCHERZEUGNISSE.....	-	7,96	1,4	TEIGWAREN UND NAEHRMITTEL SONST. ART	-	3,55	0,6
SAHNE.....	298	1,67	0,3	TEIGWAREN.....	106	0,60	0,1
JOGHURT (AUCH DICKMILCH).....	1 233	4,48	0,8	UEBRIGE NAEHRMITTEL.....	-	2,95	0,5
UEBRIGE MILCHERZEUGNISSE.....	-	1,81	0,3	GEWUERZE, SOSSEN UND VERWANDTE	-	-	-
KAESE.....	1 600	16,75	3,0	BACK- UND SPEISEZUTATEN.....	-	3,21	0,6
FRISCHKAESE.....	683	3,30	0,6	SAEUGLINGS- UND KLEINKINDERNAHRUNG...	16	0,15	0,0
UEBRIGER KAESE.....	916	13,46	2,4	FERTIGGERICHTE FUER DEN VERZEHR	-	-	-
EIER.....	-	3,97	0,7	AUSSERHALB VON GASTSTAETTEN U. AE..	-	13,08	2,3
EIER, FRISCH (STUECK)	15	3,96	0,7	GETRAENKE, TABAKWAREN.....	-	87,94	15,6
EIER, BEARBEITET.....	-	0,01	0,0	FRUCHT- U.GEM.SAEFTE,FRUCHTNEKTARE,	-	-	-
BUTTER (AUCH MILCHHALBFETT).....	662	5,16	0,9	-SIRUPE,-SAFTKONZENTRATE (LITER)	2,9	6,62	1,2
ANDERE SPEISEFETTE UND -OELE.....	504	2,58	0,5	ANDERE ALKOHOLFREIE GETRAEN. (LITER)	7,8	8,06	1,4
MARGARINE.....	345	1,61	0,3	TAFELWASSER (LITER)	6,2	5,74	1,0
SPEISEOELE PFLANZLICHEN URSPRUNGS.	124	0,79	0,1	KOFFEINHALTIGE LIMONADEN (LITER)	0,6	0,98	0,2
UEBRIGE SPEISEFETTE.....	35	0,19	0,0	FRUCHTSAFT- U. AND. ERFRISCHUNGS-	-	-	-
OBST,-ERZEUGNISSE (OHNE GETRAENKE)..	-	21,58	3,8	GETRAENKE (LITER)	1,1	1,34	0,2
KERNOBST, FRISCH.....	-	4,47	0,8	KAFFEEMITTEL U.TEEAENHL. ERZEUGNISSE	17	0,46	0,1
AEPFEL.....	1 320	3,48	0,6	KAFFEE.....	652	11,51	2,0
SONSTIGES FRISCHES KERNOBST.....	-	0,99	0,2	ROSTKAFFEE.....	635	10,80	1,9
STEINOBST, FRISCH.....	-	2,71	0,5	KAFFEE-EXTRAKTE.....	17	0,72	0,1
PFIRSICHE.....	395	1,51	0,3	TEE.....	60	2,45	0,4
KIRSCHEN.....	47	0,31	0,1	SPIRITUOSEN (LITER)	0,4	8,79	1,6
UEBRIGES FRISCHES STEINOBST.....	-	0,89	0,2	BIER (LITER)	4,7	9,01	1,6
BEEREN UND WEINTRAUBEN, FRISCH....	-	3,54	0,6	TRAUBEN- UND FRUCHTWEINE (LITER)	2,7	23,52	4,2
ERDBEEREN.....	300	1,75	0,3	TRAUBENWEINE (LITER)	1,8	12,77	2,3
SONSTIGE FRISCHE BEEREN.....	-	0,24	0,0	TRAUBENSCHAUMWEINE (LITER)	0,8	10,56	1,9
WEINTRAUBEN.....	382	1,55	0,3	FRUCHTWEINE (LITER)	0,1	0,19	0,0
SUED- UND ZITRUSFRUECHTE, FRISCH..	-	7,13	1,3	TABAKWAREN.....	-	17,52	3,1
APFELSINEN, MANDARINEN, CLEMENT...	1 172	2,80	0,5	ZIGARETTEN (STUECK)	78	14,99	2,7
PAMPELMUSEN UND GRAPEFRUITS.....	138	0,38	0,1	ZIGARETTEN, ZIGARILL.,STUMP. (STUECK)	1	0,68	0,1
SONSTIGE FR. ZITRUSFRUECHTE.....	137	0,53	0,1	RAUCH-, KAU- UND SCHNUPFTABAK.....	11	1,84	0,3
BANANEN.....	765	1,96	0,3	VERZEHR VON SPEISEN UND GETRAENKEN	-	-	-
UEBRIGE FRISCHE SUEDFRUECHTE.....	-	1,45	0,3	IN KANTINEN, GASTSTAETTEN U. AE.....	-	253,96	44,9
SCHALEN- UND TROCKENOBST.....	-	2,31	0,4	VERZEHR VON SPEISEN IN	-	-	-
SCHALENOBST.....	-	1,73	0,3	KANTINEN U. AE. (ANZAHL)	7	25,41	4,5
TROCKENOBST.....	-	0,58	0,1	VERZEHR VON SPEISEN IN GASTSTAETTEN	-	-	-
OBSTKONSERVEN.....	-	1,25	0,2	U. AE. (NICHT IM URLAUB) (ANZAHL)	10	115,75	20,5
TIEFGEFRORENES OBST.....	-	0,06	0,0	VERZEHR VON GETRAENKEN IN KANTINEN,	-	-	-
ANDERES VERARBEITETES OBST.....	-	0,11	0,0	GASTST. U. AE. (NICHT IM URLAUB)...	-	65,50	11,6
KARTOFFELN, GEMUESE, KARTOFFEL- UND	-	20,23	3,6	VERZEHR VON SPEISEN UND GETRAENKEN	-	-	-
GEMUESEERZEUGNISSE (OHNE GETRAENKE)	-	-	-	IN HOTELS, GASTSTAETTEN U. AE. IM	-	-	-
KARTOFFELN, FRISCH (KILOGRAMM)	2,1	1,96	0,3	URLAUB (ANZAHL)	2	47,30	8,4
KARTOFFELERZEUGNISSE.....	131	1,07	0,2	SELBSTEINGEKAUFTE NAHRUNGSMITTEL,	-	-	-
SPEISEKOHL, FRISCH.....	353	0,73	0,1	GETRAENKE UND TABAKWAREN IM	-	-	-
BLUMENKOHL.....	175	0,40	0,1	URLAUB.....	-	9,79	1,7
UEBRIGER FRISCHER KOHL.....	178	0,34	0,1	NACHRICHTLICH:	-	-	-
BLATT- UND STENGELGEMUESE, FRISCH..	765	4,75	0,8	VERPFLEGEKOSTENANTEIL BEI	-	-	-
FRUCHTGEMUESE, FRISCH.....	-	4,35	0,8	EINZEL- U. PAUSCHALREISEN (ANZAHL)	2	17,89	3,2
TOMATEN.....	626	2,48	0,4				
GURKEN.....	372	0,88	0,2				
UEBRIGES FRISCHES FRUCHTGEMUESE...	-	0,99	0,2				
ANDERES GEMUESE, FRISCH.....	947	3,04	0,5				
ZWIEBELGEMUESE.....	338	0,88	0,2				
SPEISEMOEHREN UND KAROTTEN.....	329	0,65	0,1				
UEBRIGES FRISCHES GEMUESE.....	280	1,50	0,3				
TIEFGEFRORENES GEMUESE.....	-	0,89	0,2				

\*) KAEUFE UND SACHENTNAHMEN AUS DEM EIGENEN BETRIEB, DEPUTATE U.AE. - 1) SYSTEMATIK DER EINKUEN UND AUSGABEN PRIVATER HAUSHALTE (AUSGABE 1983). - 2) SONST IN DER VORSPALTE NICHT ANDERS ANGEZEIGT, IN GRAMM. - 3) EINSCHL. 30 PROZENT (NAHRUNGSMITTEL), 10 PROZENT (ALKOHOLFREIE GETRAENKE) BZW. 60 PROZENT (SONST. GETRAENKE,TABAKWAREN) DER SELBSTEINGEKAUFTE NAHRUNGSMITTEL, GETRAENKE UND TABAKWAREN IM URLAUB. - 4) KAFFEE, TEE UND ALKOHOLISCHE GETRAENKE.



3 AUFWENDUNGEN PRIVATER HAUSHALTE FUER NAHRUNGSMITTEL, GETRAENKE UND TABAKWAREN JE HAUSHALT UND MONAT 1988  
NACH HAUSHALTSGROSSE UND MONATLICHEM HAUSHALTSNETTOEINKOMMEN \*)

ERFASSTE HAUSHALTE: 4 078

3.2 2 - PERSONENHAUSHALTE  
3.2.1 HAUSHALTE ZUSAMMEN

HOCHGERECHNETE HAUSHALTE IN 1 000: 7 547

WARE UND WARENGRUPPE	1)	2)	DM	%	WARE UND WARENGRUPPE	1)	2)	DM	%
NAHRUNGSMITTEL, GETRAENKE, TABAKWAREN	-	-	680,71	100,0	GEMUESEKONSERVEN.....	-	-	6,64	1,0
NAHRUNGSMITTEL 3).....	-	-	369,64	54,3	ANDERE GEMUESEERZEUGN. (0.-SAEFTE)...	-	-	0,23	0,0
ALKOHOLFREIE GETRAENKE 3).....	-	-	25,01	3,7	TROCKENE AUSGELOESTE HUELSENFRUE...	67	0,17	0,0	0,0
SONSTIGE GETRAENKE 4), TABAKWAREN 3)	-	-	115,31	16,9	SOJAERZEUGNISSE.....	1	0,01	0,0	0,0
MAHLZEITEN AUSSER HAUS.....	-	-	170,75	25,1	SONSTIGE GEMUESEERZEUGNISSE.....	-	-	0,05	0,0
FLEISCH,-ERZEUGNISSE,FISCH,-ERZEUGN.	-	-	118,89	17,5	BROT UND ANDERE BACKWAREN.....	-	-	49,90	7,3
FLEISCH, FRISCH ODER TIEFGEFROREN..	3 711	38,13	5,6		BROT U. AND. BACKWAREN AUS BROTTIEG.	-	-	32,38	4,8
RINDFLEISCH.....	1 243	16,53	2,4		WEISSBROT.....	862	3,38	0,5	
KALBFLEISCH.....	62	1,01	0,1		GRAUBROT.....	5 395	17,78	2,6	
SCHWEINFLEISCH, AUCH FRISCH.SPECK	2 242	18,78	2,8		KNAECKEBROT.....	124	0,73	0,1	
SCHAF- UND ZIEGENFLEISCH.....	74	0,75	0,1		UEBRIGE BACKWAREN AUS BROTTIEG.....	-	-	10,49	1,5
WILDFLEISCH.....	48	0,62	0,1		FEINE BACKWAREN.....	-	-	10,82	1,6
SONSTIGES FLEISCH.....	41	0,44	0,1		DAUERBACKWAREN.....	-	-	6,69	1,0
GEFLUEGELFLEISCH (O. WILDGEFLUEGEL)	1 050	7,53	1,1		ZUCKER, SUESSWAREN, MARMELADE.....	-	-	28,96	4,3
HACKFLEISCH, INNEREIEN.....	930	7,55	1,1		ZUCKER (RUEBEN- UND ROHRZUCKER).....	1 656	3,46	0,5	
HACKFLEISCH.....	678	6,23	0,9		KAKAOERZEUGNISSE.....	98	0,64	0,1	
INNEREIEN U.A. SCHLACHTNEBENPROD..	252	1,32	0,2		SCHOKOLADEN U. SCHOKOLADENERZEUGN...	780	10,86	1,6	
WURSTWAREN, SCHINKEN, SPECK U.AE...	3 899	51,21	7,5		ZUCKERWAREN (OHNE KAND. FRUECHTE)...	-	-	5,17	0,8
WURSTWAREN.....	3 125	38,56	5,7		SPEISEITS.....	-	-	4,03	0,6
SCHINKEN.....	444	8,46	1,2		BIENENHONIG, MARMELADE, OBSTKRAUT,	-	-	4,81	0,7
SPECK (GERAEUCHERT), RAUCHFLEISCH.	331	4,19	0,6		RUEBENSIRUP U.AE.....	-	-	2,48	0,4
FLEISCHKONSERVEN; TIEFGEFRORENES,	-	-	1,47	0,2	BIENENHONIG.....	281	1,78	0,3	
TAFELFERTIG ZUBEREITETES FLEISCH..	-	-	2,03	0,3	MARMELADE, KONFITURE,GELEE,OBSTKR..	339	0,55	0,1	
ANDERE FLEISCHERZEUGNISSE.....	-	-	4,23	0,6	BROTAUFSTRICH AUF NOUGATBASIS,	-	-	0,55	0,1
FISCHE UND FISCHFILETS, FRISCH ODER	-	-	3,22	0,5	RUEBENSIRUP, INVERTZUCKERCREME....	-	-	30,05	4,4
TIEFGEFROREN.....	350	4,23	0,6		ANDERE NAHRUNGSMITTEL (EINSCHL.	-	-	3,45	0,5
FISCHKONSERVEN.....	-	-	3,51	0,5	FERTIGGERICHTE).....	-	-	1,48	0,2
ANDERE FISCHERZEUGNISSE.....	-	-	69,52	10,2	MEHL, GRIESS U.AE.GETREIDEERZEUGN...	-	-	1,04	0,2
MILCH,MILCHERZEUGNISSE,EIER,SPEISE-	-	-	9,28	1,4	WEIZENMEHL.....	1 275	0,21	0,0	
FETTE UND -OELE.....	-	-	3,01	0,4	REIS.....	281	0,72	0,1	
TRINKMILCH (LITER)	8,9	9,28	1,4		GETREIDEKOEKNER.....	-	-	7,59	1,1
KONDENSMILCH, MILCHPULVER.....	-	-	13,05	1,9	ERZEUGNISSE AUS SONST. GETREIDEART.	-	-	1,93	0,3
ANDERE MILCHERZEUGNISSE.....	-	-	3,99	0,6	TEIGWAREN UND NAEHRMITTEL SONST. ART	-	-	5,66	0,8
SAHNE.....	746	6,31	0,9		TEIGWAREN.....	455	7,83	1,2	
JOGHURT (AUCH DICKMILCH).....	1 827	2,75	0,4		UEBRIGE NAEHRMITTEL.....	-	-	0,26	0,0
UEBRIGE MILCHERZEUGNISSE.....	-	-	22,17	3,3	GEWUERZE, SOSSEN UND VERWANDTE	-	-	10,91	1,6
KAESE.....	2 530	4,53	0,7		BACK- UND SPEISEZUTATEN.....	-	-	125,03	18,4
FRISCHKAESE.....	1 132	17,65	2,6		SAEUGLINGS- UND KLEINKINDERNAHRUNG..	-	-	7,19	1,1
UEBRIGER KAESE.....	1 397	7,16	1,1		FERTIGGERICHTE FUER DEN VERZEHR	24	8,30	1,2	
EIER.....	-	-	7,10	1,0	AUSSERHALB VON GASTSTAETTEN U. AE..	-	-	2,49	0,4
EIER, FRISCH (STUECK)	31	0,06	0,0		GETRAENKE, TABAKWAREN.....	-	-	3,55	0,5
EIER, BEARBEITET.....	-	-	9,21	1,4	FRUCHT- U. GEM. SAEFTE,FRUCHTNEKTARE,	-	-	1,29	0,2
BUTTER (AUCH MILCHHALBFETT).....	1 181	5,64	0,8		-SIRUPE, -SAFTKONZENTRATE (LITER)	4,4	20,20	3,0	
ANDERE SPEISEFETTE UND -OELE.....	1 605	3,45	0,5		ANDERE ALKOHOLFREIE GETRAEN. (LITER)	16,2	18,84	2,8	
MARGARINE.....	1 085	1,47	0,2		TAFELWASSER (LITER)	11,0	1,35	0,2	
SPEISEOELE PFLANZLICHEN URSPRUNGS.	351	0,73	0,1		KOFFEINHALTIGE LIMONADEN (LITER)	1,9	1,94	0,3	
UEBRIGE SPEISEFETTE.....	169	7,05	1,0		FRUCHTSAFT- U. AND. ERFRISCHUNGS-	-	-	11,84	1,7
OBST,-ERZEUGNISSE (OHNE GETRAENKE)..	-	-	6,09	0,9	GETRAENKE (LITER)	3,3	18,22	2,7	
KERNOBST, FRISCH.....	-	-	0,96	0,1	KAFFEE.....	1 196	21,07	3,1	
AEPFEL.....	2 610	2,30	0,3		KAFFEEEXTRAKTE.....	1 167	15,07	2,2	
SONSTIGES FRISCHES KERNOBST.....	-	-	0,34	0,1	TEE.....	30	5,62	0,8	
STEINOBST, FRISCH.....	-	-	0,43	0,1	SPIRITUOSEN (LITER)	57	0,38	0,1	
PFIRSICHE.....	538	4,33	0,6		BIER (LITER)	10,6	28,33	4,2	
KIRSCHEN.....	87	2,05	0,3		KAFFEE (LITER)	1 196	25,63	3,8	
UEBRIGES FRISCHES STEINOBST.....	-	-	0,28	0,0	ROESTKAFFEE.....	1 167	1,26	0,2	
BEEREN UND WEINTRAUBEN, FRISCH.....	-	-	2,00	0,3	KAFFEE-EXTRAKTE.....	30	2,04	0,3	
ERDBEEREN.....	460	11,08	1,6		TEE.....	57	11,84	1,7	
SONSTIGE FRISCHE BEEREN.....	-	-	4,38	0,6	SPRITUOSEN (LITER)	0,7	18,22	2,7	
WEINTRAUBEN.....	572	0,54	0,1		BIER (LITER)	10,6	21,07	3,1	
SUED- UND ZITRUSFRUECHTE, FRISCH..	-	-	0,68	0,1	TRAUBEN- UND FRUCHTWEINE (LITER)	3,4	15,07	2,2	
APFELSINEN, MANDARINEN, CLEMENT...	2 062	3,69	0,5		TRAUBENWEINE (LITER)	2,5	5,62	0,8	
PAMPELMUSEN UND GRAPEFRUITS.....	196	1,80	0,3		TRAUBENSCHAUMWEINE (LITER)	0,6	0,38	0,1	
SONSTIGE FR. ZITRUSFRUECHTE.....	212	2,99	0,4		FRUCHTWEINE (LITER)	0,2	28,33	4,2	
BANANEN.....	1 696	2,11	0,3		TABAKWAREN.....	-	-	25,63	3,8
UEBRIGE FRISCHE SUEDFRUECHTE.....	-	-	0,87	0,1	ZIGARETTEN (STUECK)	136	1,26	0,2	
SCHALEN- UND TROCKENOBST.....	-	-	2,16	0,3	ZIGARETTEN, ZIGARILL.,STUMP. (STUECK)	3	2,04	0,3	
SCHALENOBST.....	-	-	0,24	0,0	RAUCH-, KAU- UND SCHNUPFTABAK.....	27	170,75	25,1	
TROCKENOBST.....	-	-	0,12	0,0	VERZEHR VON SPEISEN UND GETRAENKEN	-	-	11,25	1,7
OBSTKONSERVEN.....	-	-	35,48	5,2	IN KANTINEN, GASTSTAETTEN U. AE.....	-	-	72,02	10,6
TIEFGEFRORENES OBST.....	-	-	5,54	0,8	VERZEHR VON SPEISEN IN KANTINEN U. AE. (ANZAHL)	13	44,29	6,5	
ANDERES VERARBEITETES OBST.....	-	-	2,37	0,3	VERZEHR VON SPEISEN IN GASTSTAETTEN	-	-	43,18	6,3
KARTOFFELN, GEMUESE, KARTOFFEL- UND	-	-	2,42	0,4	U. AE. (NICHT IM URLAUB) (ANZAHL)	8	21,85	3,2	
GEMUESEERZEUGNISSE (OHNE GETRAENKE)	-	-	1,22	0,2	VERZEHR VON GETRAENKEN IN KANTINEN,	-	-	20,86	3,1
KARTOFFELN, FRISCH (KILOGRAMM)	8,5	1,19	0,2		GASTST. U. AE. (NICHT IM URLAUB)...	-	-	2,34	0,3
KARTOFFELERZEUGNISSE.....	452	6,25	0,9		VERZEHR VON SPEISEN UND GETRAENKEN	-	-	1,57	0,2
SPEISEKOHLE, FRISCH.....	1 367	3,23	0,5		IN HOTELS, GASTSTAETTEN U. AE. IM	-	-	1,44	0,2
BLUMENKOHLE.....	627	1,32	0,2		URLAUB (ANZAHL)	3	4,48	0,7	
UEBRIGER FRISCHER KOHL.....	740	1,32	0,2		SELBSTEINGEKaufTE NAHRUNGSMITTEL,	-	-	1,32	0,2
BLATT- UND STENGELGEMUESE, FRISCH..	977	0,83	0,1		GETRAENKE UND TABAKWAREN IM	-	-	0,83	0,1
FRUCHTGEMUESE, FRISCH.....	-	-	2,34	0,3	URLAUB.....	-	-	1,89	0,3
TOMATEN.....	963	0,83	0,1		NACHRICHTLICH:	-	-		
GURKEN.....	663	2,34	0,3		VERPFLEGUNGSKOSTENANTEIL BEI	-	-		
UEBRIGES FRISCHES FRUCHTGEMUESE...	-	-	1,89	0,3	EINZEL- U. PAUSCHALREISEN (ANZAHL)	2			
ANDERES GEMUESE, FRISCH.....	1 788	1,89	0,3						
ZWIEBELGEMUESE.....	797								
SPEISEMOEHREN UND KAROTTEN.....	486								
UEBRIGES FRISCHES GEMUESE.....	506								
TIEFGEFRORENES GEMUESE.....	-								

\*) KAEUFE UND SACHENTNAHMEN AUS DEM EIGENEN BETRIEB, DEPUTATE U.AE. - 1) SYSTEMATIK DER EINKUEN UND AUSGABEN PRIVATER HAUSHALTE (AUSGABE 1983). - 2) SOWEIT IN DER VORSPALTE NICHT ANDERS ANGEZEIGT, IN GRAMM. - 3) EINSCHL. 30 PROZENT (NAHRUNGSMITTEL), 10 PROZENT (ALKOHOLFREI. GETRAENKE) BZW. 60 PROZENT (SONST. GETRAENKE,TABAKWAREN) DER SELBSTEINGEKaufTEN NAHRUNGSMITTEL, GETRAENKE UND TABAKWAREN IM URLAUB. - 4) KAFFEE, TEE UND ALKOHOLISCHE GETRAENKE.

3 AUFWENDUNGEN PRIVATER HAUSHALTE FUER NAHRUNGSMITTEL, GETRAENKE UND TABAKWAREN JE HAUSHALT UND MONAT 1988  
NACH HAUSHALTSGROSSE UND MONATLICHEM HAUSHALTSNETTOEINKOMMEN \*)

3.2 2 - PERSONENHAUSHALTE  
ERFASSTE HAUSHALTE: 301 3.2.2 MONATLICHES HAUSHALTSNETTOEINKOMMEN VON 1 000 BIS UNTER 2 000 DM  
HOCHGERECHNETE HAUSHALTE IN 1 000: 1 060

WARE UND WARENGRUPPE	MENGE	DM	%	WARE UND WARENGRUPPE	MENGE	DM	%
NAHRUNGSMITTEL, GETRAENKE, TABAKWAREN	-	431,64	100,0	GEMUESEKONSERVEN.....	-	5,91	1,4
NAHRUNGSMITTEL 3).....	-	294,81	68,3	ANDERE GEMUESEERZEUGN. (D.-SAEFTE)...	-	0,18	0,0
ALKOHOLFREIE GETRAENKE 3).....	-	21,92	5,1	TROCKENE AUSGELOESTE HUELSENFRUE...	73	0,16	0,0
SONSTIGE GETRAENKE 4), TABAKWAREN 3)	-	70,85	16,4	SOJAERZEUGNISSE.....	-	-	-
MAHLZEITEN AUSSER HAUS.....	-	44,05	10,2	SONSTIGE GEMUESEERZEUGNISSE.....	-	0,02	0,0
FLEISCH, -ERZEUGNISSE, FISCH, -ERZEUGN.	-	96,93	22,5	BROT UND ANDERE BACKWAREN.....	-	42,69	9,9
FLEISCH, FRISCH ODER TIEFGEFROREN..	3 678	32,84	7,6	BROT U. AND. BACKWAREN AUS BROTTTEIG.	-	29,58	6,9
RINDFLEISCH.....	1 237	14,37	3,3	WEISSBROT.....	740	2,70	0,6
KALBFLEISCH.....	38	0,54	0,1	GRAUBROT.....	5 884	18,00	4,2
SCHWEINEFLEISCH, AUCH FRISCH. SPECK	2 182	16,91	3,9	KNAECKEBROT.....	101	0,46	0,1
SCHAF- UND ZIEGENFLEISCH.....	195	0,76	0,2	UEBRIGE BACKWAREN AUS BROTTTEIG.....	-	8,42	2,0
WILDFLEISCH.....	1	0,01	0,0	FEINE BACKWAREN.....	-	8,56	2,0
SONSTIGES FLEISCH.....	27	0,25	0,1	DAUERBACKWAREN.....	-	4,56	1,1
GEFLUEGELFLEISCH (D. WILDGEFLUEGEL)	1 024	6,49	1,5	ZUCKER, SUESSWAREN, MARMLADE.....	-	21,02	4,9
HACKFLEISCH, INNEREIER.....	911	6,48	1,5	ZUCKER (RUEBEN- UND ROHRZUCKER)....	1 422	2,80	0,6
HACKFLEISCH.....	618	5,12	1,2	KAKADERZEUGNISSE.....	129	0,86	0,2
INNEREIER U.A. SCHLACHTNEBENPROD..	294	1,36	0,3	SCHOKOLADEN U. SCHOKOLADENERZEUGN...	567	7,29	1,7
WURSTWAREN, SCHINKEN, SPECK U.AE...	3 638	41,88	9,7	ZUCKERWAREN (OHNE KAND. FRUECHTE)...	-	3,85	0,9
WURSTWAREN.....	2 993	33,20	7,7	SPEISEITS.....	-	2,37	0,5
SCHINKEN.....	336	4,88	1,1	BIENENHONIG, MARMLADE, OBSTKRAUT,	-	-	-
SPECK (GERAEUCHERT), RAUCHFLEISCH.	308	3,80	0,9	RUEBENSIRUP U.AE.....	-	3,86	0,9
FLEISCHKONSERVEN; TIEFGEFRORENES,	-	0,78	0,2	BIENENHONIG.....	259	2,01	0,5
TAFELFERTIG ZUBEREITETES FLEISCH..	-	1,45	0,3	MARMLADE, KONFITURE, GELEE, OBSTKR..	295	1,43	0,3
ANDERE FLEISCHERZEUGNISSE.....	-	-	-	BROTAUFSTRICH AUF NOUGATBASIS,	-	-	-
FISCHE UND FISCHFILETS, FRISCH ODER	-	-	-	RUEBENSIRUP, INVERTZUCKERCREME....	-	0,42	0,1
TIEFGEFROREN.....	284	3,11	0,7	ANDERE NAHRUNGSMITTEL (EINSCHL.	-	-	-
FISCHKONSERVEN.....	-	2,10	0,5	FERTIGGERICHTE).....	-	22,05	5,1
ANDERE FISCHERZEUGNISSE.....	-	1,81	0,4	MEHL, GRIESS U.AE. GETREIDEERZEUGN...	-	3,64	0,8
MILCH, MILCHERZEUGNISSE, EIER, SPEISE-	-	58,49	13,6	WEIZENMEHL.....	1 329	1,52	0,4
FETTE UND -OELE.....	-	-	-	REIS.....	345	1,21	0,3
TRINKMILCH (LITER).....	11,4	12,23	2,8	GETREIDEKOEKNER.....	-	0,14	0,0
KONDENS MILCH, MILCHPULVER.....	-	2,71	0,6	ERZEUGNISSE AUS SONST. GETREIDEART.	-	0,78	0,2
ANDERE MILCHERZEUGNISSE.....	-	9,46	2,2	TEIGWAREN UND NAEHRMITTEL SONST. ART	-	6,74	1,6
SAHNE.....	435	2,18	0,5	TEIGWAREN.....	548	2,27	0,5
JOGHURT (AUCH DICKMILCH).....	1 325	4,69	1,1	UEBRIGE NAEHRMITTEL.....	-	4,47	1,0
UEBRIGE MILCHERZEUGNISSE.....	-	2,58	0,6	GEWUERZE, SOESSEN UND VERWANDTE	-	-	-
KAESE.....	1 821	14,60	3,4	BACK- UND SPEISEZUTATEN.....	-	6,04	1,4
FRISCHKAESE.....	841	2,93	0,7	SAEUGLINGS- UND KLEINKINDERNAHRUNG..	59	0,61	0,1
UEBRIGER KAESE.....	980	11,66	2,7	FERTIGGERICHTE FUER DEN VERZEHR	-	-	-
EIER.....	-	5,85	1,3	AUSSERHALB VON GASTSTAETTEN U. AE..	-	5,02	1,2
EIER, FRISCH (STUECK).....	26	5,84	1,3	GETRAENKE, TABAKWAREN.....	-	90,48	21,0
EIER, BEARBEITET.....	-	0,01	0,0	FRUCHT- U. GEM. SAEFTE, FRUCHTNEKTARE,	-	-	-
BUTTER (AUCH MILCHHALBFETT).....	1 127	8,63	2,0	-SIRUPE, -SAFTKONZENTRATE (LITER)	4,2	5,95	1,4
ANDERE SPEISEFETTE UND -OELE.....	1 649	5,21	1,2	ANDERE ALKOHOLFREIE GETRAEN. (LITER)	16,0	14,09	3,3
MARGARINE.....	1 169	3,44	0,8	TAFELWASSER (LITER).....	9,4	7,08	1,6
SPEISEOELE PFLANZLICHEN URSPRUNGS.	291	1,02	0,2	KOFFEINHALTIGE LIMONADEN (LITER)	1,6	2,23	0,5
UEBRIGE SPEISEFETTE.....	189	0,75	0,2	FRUCHTSAFT- U. AND. ERFRISCHUNGS-	-	-	-
OBST, -ERZEUGNISSE (OHNE GETRAENKE)..	-	21,92	5,1	GETRAENKE (LITER).....	5,0	4,78	1,1
KERNOBST, FRISCH.....	-	6,52	1,5	KAFFEEMITTEL U. TEEAENHL. ERZEUGNISSE	72	1,56	0,4
AEFFEL.....	2 597	5,63	1,3	KAFFEE.....	867	14,58	3,4
SONSTIGES FRISCHES KERNOBST.....	-	0,89	0,2	ROESTKAFFEE.....	839	13,40	3,1
STEINOBST, FRISCH.....	-	1,03	0,2	KAFFEE-EXTRAKTE.....	29	1,18	0,3
PFIRSICHE.....	241	0,60	0,1	TEE.....	35	1,35	0,3
KIRSCHEN.....	50	0,17	0,0	SPIRITUOSEN (LITER).....	0,4	6,39	1,5
UEBRIGES FRISCHES STEINOBST.....	-	0,26	0,1	BIER (LITER).....	8,2	13,82	3,2
BEEREN UND WEINTRAUBEN, FRISCH.....	-	1,96	0,5	TRAUBEN- UND FRUCHTWEINE (LITER)	2,1	10,73	2,5
ERDBEEREN.....	156	0,80	0,2	TRAUBENWEINE (LITER).....	1,7	7,96	1,8
SONSTIGE FRISCHE BEEREN.....	-	0,08	0,0	TRAUBENSCHAUMWEINE (LITER)	0,3	2,57	0,6
WEINTRAUBEN.....	301	1,08	0,3	FRUCHTWEINE (LITER).....	0,1	0,19	0,0
SUED- UND ZITRUSFRUECHTE, FRISCH..	-	8,68	2,0	TABAKWAREN.....	-	22,02	5,1
APFELSINEN, MANDARINEN, CLEMENT...	1 802	3,69	0,9	ZIGARETTEN (STUECK).....	97	18,39	4,3
PAMPELMUSEN UND GRAPEFRUITS.....	104	0,30	0,1	ZIGARREN, ZIGARILL. STUMP. (STUECK)	2	0,91	0,2
SONSTIGE FR. ZITRUSFRUECHTE.....	86	0,27	0,1	RAUCH-, KAU- UND SCHNUPFTABAK.....	38	2,72	0,6
BANANEN.....	1 506	3,19	0,7	VERZEHR VON SPEISEN UND GETRAENKEN	-	-	-
UEBRIGE FRISCHE SUEDFRUECHTE.....	-	1,22	0,3	IN KANTINEN, GASTSTAETTEN U. AE.....	-	44,05	10,2
SCHALEN- UND TROCKENOBST.....	-	1,82	0,4	VERZEHR VON SPEISEN IN	-	-	-
SCHALENOBST.....	-	0,84	0,2	KANTINEN U. AE. (ANZAHL).....	53	2,45	0,6
TROCKENOBST.....	-	0,98	0,2	VERZEHR VON SPEISEN IN GASTSTAETTEN	-	-	-
OBSTKONSERVEN.....	-	1,74	0,4	U. AE. (NICHT IM URLAUB) (ANZAHL)	3	21,67	5,0
TIEFGEFRORENES OBST.....	-	0,18	0,0	VERZEHR VON GETRAENKEN IN KANTINEN,	-	-	-
ANDERES VERARBEITETES OBST.....	-	0,01	0,0	GASTST. U. AE. (NICHT IM URLAUB)...	-	15,75	3,7
KARTOFFELN, GEMUESE, KARTOFFEL- UND	-	30,73	7,1	VERZEHR VON SPEISEN UND GETRAENKEN	-	-	-
GEMUESEERZEUGNISSE (OHNE GETRAENKE)	-	-	-	IN HOTELS, GASTSTAETTEN U. AE. IM	-	-	-
KARTOFFELN, FRISCH (KILOGRAMM).....	11,3	6,43	1,5	URLAUB (ANZAHL).....	-	4,17	1,0
KARTOFFELERZEUGNISSE.....	444	2,20	0,5	SELBSTEINGEKAUFTE NAHRUNGSMITTEL,	-	-	-
SPEISEKOHLE, FRISCH.....	1 256	2,28	0,5	GETRAENKE UND TABAKWAREN IM	-	-	-
BLUMENKOHLE.....	501	1,00	0,2	URLAUB.....	-	3,27	0,8
UEBRIGER FRISCHER KOHL.....	755	1,28	0,3	NACHRICHTLICH:	-	-	-
BLATT- UND STENGELGEMUESE, FRISCH..	736	3,48	0,8	VERPFLEUNGSKOSTENANTEIL BEI	-	-	-
FRUCHTGEMUESE, FRISCH.....	-	5,12	1,2	EINZEL- U. PAUSCHALREISEN (ANZAHL)	-	2,01	0,5
TOMATEN.....	669	2,53	0,6				
GURKEN.....	633	1,58	0,4				
UEBRIGES FRISCHES FRUCHTGEMUESE...	-	1,01	0,2				
ANDERES GEMUESE, FRISCH.....	1 634	3,38	0,8				
ZWIEBELGEMUESE.....	734	1,09	0,3				
SPEISEMOEHREN UND KAROTTEN.....	530	0,80	0,2				
UEBRIGES FRISCHES GEMUESE.....	370	1,50	0,3				
TIEFGEFRORENES GEMUESE.....	-	1,75	0,4				

\*) KAEUFE UND SACHENTNAHMEN AUS DEM EIGENEN BETRIEB, DEPUTATE U.AE. - 1) SYSTEMATIK DER EINKUEN UND AUSGABEN PRIVATER HAUSHALTE (AUSGABE 1983). - 2) SOWEIT IN DER VORSPALTE NICHT ANDERS ANGEZEIGT, IN GRAMM. - 3) EINSCHL. 30 PROZENT (NAHRUNGSMITTEL), 10 PROZENT (ALKOHOLFREIE GETRAENKE) BZW. 60 PROZENT (SONST. GETRAENKE, TABAKWAREN) DER SELBSTEINGEKAUFTE NAHRUNGSMITTEL, GETRAENKE UND TABAKWAREN IM URLAUB. - 4) KAFFEE, TEE UND ALKOHOLISCHE GETRAENKE.

3 AUFWENDUNGEN PRIVATER HAUSHALTE FUER NAHRUNGSMITTEL, GETRAENKE UND TABAKWAREN JE HAUSHALT UND MONAT 1988  
NACH HAUSHALTSGROSSE UND MONATLICHEM HAUSHALTSNETTOEINKOMMEN \*)

3.2 2 - PERSONENHAUSHALTE

ERFASSTE HAUSHALTE: 679 3.2.3 MONATLICHES HAUSHALTSNETTOEINKOMMEN VON 2 000 BIS UNTER 3 000 DM

HOCHGERECHNETE HAUSHALTE IN 1 000: 2 171

WARE UND WARENGRUPPE	MENGE	DM	%	WARE UND WARENGRUPPE	MENGE	DM	%
NAHRUNGSMITTEL, GETRAENKE, TABAKWAREN	-	576,52	100,0	GEMUESEKONSERVEN.....	-	5,87	1,0
NAHRUNGSMITTEL 3).....	-	336,00	58,3	ANDERE GEMUESEERZEUGN. (O.-SAEFTE)...	-	0,20	0,0
ALKOHOLFREIE GETRAENKE 3).....	-	23,17	4,0	TROCKENE AUSGELOESTE HUELSENFRUE...	73	0,17	0,0
SONSTIGE GETRAENKE 4), TABAKWAREN 3)	-	95,88	16,6	SOJAERZEUGNISSE.....	-	-	-
MAHLZEITEN AUSSER HAUS.....	-	121,47	21,1	SONSTIGE GEMUESEERZEUGNISSE.....	-	0,02	0,0
FLEISCH, -ERZEUGNISSE, FISCH, -ERZEUGN.	-	108,25	18,8	BROT UND ANDERE BACKWAREN.....	-	46,45	8,1
FLEISCH, FRISCH ODER TIEFGEFROREN..	3 513	34,14	5,9	BROT U. AND. BACKWAREN AUS BROTTIEG.	-	30,89	5,4
RINDFLEISCH.....	1 200	15,13	2,6	WEISSBROT.....	1 024	3,82	0,7
KALBFLEISCH.....	52	0,71	0,1	GRAUBROT.....	5 127	16,49	2,9
SCHWEINEFLEISCH, AUCH FRISCH. SPECK	2 194	17,58	3,0	KNAECKEBROT.....	140	0,84	0,1
SCHAF- UND ZIEGENFLEISCH.....	36	0,43	0,1	UEBRIGE BACKWAREN AUS BROTTIEG.....	-	9,75	1,7
WILDFLEISCH.....	7	0,06	0,0	FEINE BACKWAREN.....	-	9,40	1,6
SONSTIGES FLEISCH.....	25	0,23	0,0	DAUERBACKWAREN.....	-	6,16	1,1
GEFLUEGELFLEISCH (O. WILDGEFLUEGEL)	994	6,56	1,1	ZUCKER, SUESSWAREN, MARMLADE.....	-	25,47	4,4
HACKFLEISCH, INNEREIER.....	929	7,59	1,3	ZUCKER (RUEBEN- UND ROHRZUCKER).....	1 732	3,69	0,6
HACKFLEISCH.....	698	6,31	1,1	KAKAOERZEUGNISSE.....	109	0,73	0,1
INNEREIER U.A. SCHLACHTNEBENPROD..	231	1,28	0,2	SCHOKOLADEN U. SCHOKOLADENERZEUGN...	672	8,86	1,5
WURSTWAREN, SCHINKEN, SPECK U.AE...	3 782	47,34	8,2	ZUCKERWAREN (OHNE KAND. FRUECHTE)...	-	4,17	0,7
WURSTWAREN.....	3 007	35,17	6,1	SPEISEIS.....	-	3,26	0,6
SCHINKEN.....	417	7,87	1,4	BIEBENHONIG, MARMLADE, OBSTKRAUT,	-	-	-
SPECK (GERAEUCHERT), RAUCHFLEISCH.	358	4,30	0,7	RUEBENSIRUP U.AE.....	-	4,77	0,8
FLEISCHKONSERVEN; TIEFGEFRORENES,	-	-	-	BIEBENHONIG.....	292	2,55	0,4
TAFELFERTIG ZUBEREITETES FLEISCH..	-	1,41	0,2	MARMLADE, KONFITURE, GELEE, OBSTKR..	324	1,63	0,3
ANDERE FLEISCHERZEUGNISSE.....	-	1,73	0,3	BROTAUFSTRICH AUF NOUGATBASIS,	-	-	-
FISCHE UND FISCHFILETS, FRISCH ODER	-	-	-	RUEBENSIRUP, INVERTZUCKERCREME....	-	0,59	0,1
TIEFGEFROREN.....	370	4,21	0,7	ANDERE NAHRUNGSMITTEL (EINSCHL.	-	-	-
FISCHKONSERVEN.....	-	2,75	0,5	FERTIGGERICHTE).....	-	25,13	4,4
ANDERE FISCHERZEUGNISSE.....	-	2,50	0,4	MEHL, GRIESS U.AE. GETREIDEERZEUGN...	-	3,70	0,6
MILCH, MILCHERZEUGNISSE, EIER, SPEISE-	-	-	-	WEIZENMEHL.....	1 449	1,75	0,3
FETTE UND -OELE.....	-	64,93	11,3	REIS.....	271	0,99	0,2
TRINKMILCH (LITER)	8,7	9,02	1,6	GETREIDEKOEERNER.....	-	0,18	0,0
KONDENSMILCH, MILCHPULVER.....	-	3,11	0,5	ERZEUGNISSE AUS SONST. GETREIDEART.	-	0,78	0,1
ANDERE MILCHERZEUGNISSE.....	-	12,37	2,1	TEIGWAREN UND NAEHRMITTEL SONST. ART	-	7,22	1,3
SAHNE.....	767	4,07	0,7	TEIGWAREN.....	482	1,94	0,3
JOGHURT (AUCH DICKMILCH).....	1 764	5,83	1,0	UEBRIGE NAEHRMITTEL.....	-	5,27	0,9
UEBRIGE MILCHERZEUGNISSE.....	-	2,46	0,4	GEHUERZE, SOSSEN UND VERWANDTE	-	-	-
KAESE.....	2 195	18,70	3,2	BACK- UND SPEISEZUTATEN.....	-	7,48	1,3
FRISCHKAESE.....	982	3,87	0,7	SAEUGLINGS- UND KLEINKINDERNAHRUNG..	13	0,17	0,0
UEBRIGER KAESE.....	1 213	14,83	2,6	FERTIGGERICHTE FUER DEN VERZEH	-	-	-
EIER.....	-	7,04	1,2	AUSSERHALB VON GASTSTAETTEN U. AE..	-	6,56	1,1
EIER, FRISCH (STUECK)	31	6,97	1,2	GETRAENKE, TABAKWAREN.....	-	103,60	18,0
EIER, BEARBEITET.....	-	0,07	0,0	FRUCHT- U. GEM. SAEFTE, FRUCHTNEKTARE,	-	-	-
BUTTER (AUCH MILCHHALBFETT).....	1 137	8,76	1,5	-SIRUPE, -SAFTKONZENTRATE (LITER)	4,1	6,54	1,1
ANDERE SPEISEFETTE UND -OELE.....	1 820	5,95	1,0	ANDERE ALKOHOLFREIE GETRAEN. (LITER)	14,9	13,14	2,3
MARGARINE.....	1 236	3,68	0,6	TAFELWASSER (LITER)	10,0	7,56	1,3
SPEISEOEL PFLANZLICHEN URSPRUNGS.	384	1,47	0,3	KOFFEINHALTIGE LIMONADEN (LITER)	2,0	2,42	0,4
UEBRIGE SPEISEFETTE.....	199	0,80	0,1	FRUCHTSAFT- U. AND. ERFRISCHUNGS-	-	-	-
OBST, -ERZEUGNISSE (OHNE GETRAENKE)...	-	27,49	4,8	GETRAENKE (LITER)	3,0	3,16	0,5
KERNOBST, FRISCH.....	-	6,73	1,2	KAFFEEMITTEL U. TEEAENHL. ERZEUGNISSE	66	1,28	0,2
AEPEL.....	2 856	5,98	1,0	KAFFEE.....	1 100	18,59	3,2
SONSTIGES FRISCHES KERNOBST.....	-	0,75	0,1	ROESTKAFFEE.....	1 062	16,77	2,9
STEINOBST, FRISCH.....	-	2,25	0,4	KAFFEE-EXTRAKTE.....	38	1,81	0,3
PFIRSICHE.....	572	1,54	0,3	TEE.....	41	1,18	0,2
KIRSCHEN.....	75	0,25	0,0	SPIRITUOSEN (LITER)	0,6	8,89	1,5
UEBRIGES FRISCHES STEINOBST.....	-	0,46	0,1	BIER (LITER)	9,5	16,08	2,8
BEEREN UND WEINTRAUBEN, FRISCH....	-	4,19	0,7	TRAUBEN- UND FRUCHTWEINE (LITER)	2,4	13,33	2,3
ERDBEEREN.....	474	1,82	0,3	TRAUBENWEINE (LITER)	1,9	9,83	1,7
SONSTIGE FRISCHE BEEREN.....	-	0,15	0,0	TRAUBENSCHAUMWEINE (LITER)	0,4	3,18	0,6
WEINTRAUBEN.....	620	2,21	0,4	FRUCHTWEINE (LITER)	0,1	0,32	0,1
SUED- UND ZITRUSFRUECHTE, FRISCH...	-	9,80	1,7	TABAKWAREN.....	-	24,57	4,3
APFELSINEN, MANDARINEN, CLEMENT...	1 981	4,06	0,7	ZIGARETTEN (STUECK)	113	21,42	3,7
PAMPELMUSEN UND GRAPEFRUITS.....	160	0,44	0,1	ZIGARETTEN, ZIGARILL, STUMP. (STUECK)	2	0,90	0,2
SONSTIGE FR. ZITRUSFRUECHTE.....	232	0,73	0,1	RAUCH-, KAU- UND SCHNUPFTABAK.....	34	2,24	0,4
BANANEN.....	1 491	3,19	0,6	VERZEH VON SPEISEN UND GETRAENKEN	-	-	-
UEBRIGE FRISCHE SUEDFRUECHTE.....	-	1,39	0,2	IN KANTINEN, GASTSTAETTEN U. AE.....	-	121,47	21,1
SCHALEN- UND TROCKENOBST.....	-	2,32	0,4	VERZEH VON SPEISEN IN	-	-	-
SCHALENOBST.....	-	1,66	0,3	KANTINEN U. AE. (ANZAHL)	3	6,23	1,1
TROCKENOBST.....	-	0,66	0,1	VERZEH VON SPEISEN IN GASTSTAETTEN	-	-	-
OBSTKONSERVEN.....	-	1,91	0,3	U. AE. (NICHT IM URLAUB) (ANZAHL)	5	52,91	9,2
TIEFGEFRORENES OBST.....	-	0,20	0,0	VERZEH VON GETRAENKEN IN KANTINEN,	-	-	-
ANDRES VERARBEITETES OBST.....	-	0,11	0,0	GASTST. U. AE. (NICHT IM URLAUB)...	-	34,32	6,0
KARTOFFELN, GEMUESE, KARTOFFEL- UND	-	-	-	VERZEH VON SPEISEN UND GETRAENKEN	-	-	-
GEMUESEERZEUGNISSE (OHNE GETRAENKE)	-	31,66	5,5	IN HOTELS, GASTSTAETTEN U. AE. IM	-	-	-
KARTOFFELN, FRISCH (KILOGRAMM)	7,5	5,06	0,9	URLAUB (ANZAHL)	2	28,02	4,9
KARTOFFELERZEUGNISSE.....	393	1,97	0,3	SELBSTEINGEKAUFTE NAHRUNGSMITTEL,	-	-	-
SPEISEKOH, FRISCH.....	1 453	2,36	0,4	GETRAENKE UND TABAKWAREN IM	-	-	-
BLUMENKOH.....	697	1,30	0,2	URLAUB.....	-	22,06	3,8
UEBRIGER FRISCHER KOHL.....	756	1,06	0,2	NACHRICHTLICH:	-	-	-
BLATT- UND STENGELGEMUESE, FRISCH..	954	5,57	1,0	VERPFLUGUNGSKOSTENANTEIL BEI	-	-	-
FRUCHTGEMUESE, FRISCH.....	-	5,31	0,9	EINZEL- U. PAUSCHALREISEN (ANZAHL)	2	16,60	2,9
TOMATEN.....	911	2,85	0,5				
GURKEN.....	602	1,36	0,2				
UEBRIGES FRISCHES FRUCHTGEMUESE...	-	1,10	0,2				
ANDERES GEMUESE, FRISCH.....	1 573	3,96	0,7				
ZWIEBELGEMUESE.....	751	1,30	0,2				
SPEISEMOEHREN UND KAROTTEN.....	413	0,72	0,1				
UEBRIGES FRISCHES GEMUESE.....	409	1,93	0,3				
TIEFGEFRORENES GEMUESE.....	-	1,36	0,2				

\*) KAEUFE UND SACHENTNAHMEN AUS DEM EIGENEN BETRIEB, DEPUTATE U.AE. - 1) SYSTEMATIK DER EINNAHMEN UND AUSGABEN PRIVATER HAUSHALTE (AUSGABE 1983). - 2) SOWEIT IN DER VORSPALTE NICHT ANDERS ANGEZEIGT, IN GRAMM. - 3) EINSCHL. 30 PROZENT (NAHRUNGSMITTEL), 10 PROZENT (ALKOHOLFREIE GETRAENKE) BZW. 60 PROZENT (SONST. GETRAENKE, TABAKWAREN) DER SELBSTEINGEKAUFTE NAHRUNGSMITTEL, GETRAENKE UND TABAKWAREN IM URLAUB. - 4) KAFFEE, TEE UND ALKOHOLISCHE GETRAENKE.

3 AUFWENDUNGEN PRIVATER HAUSHALTE FUER NHRUNGSMITTEL, GETRAENKE UND TABAKWAREN JE HAUSHALT UND MONAT 1988  
NACH HAUSHALTSGROSSE UND MONATLICHEM HAUSHALTSNETTOEINKOMMEN \*)

3.2 2 - PERSONENHAUSHALTE

ERFASSTE HAUSHALTE: 804 3.2.4 MONATLICHES HAUSHALTSNETTOEINKOMMEN VON 3 000 BIS UNTER 4 000 DM

HOCHGERECHNETE HAUSHALTE IN 1 000: 1 723

WARE UND WARENGRUPPE	MENGE	DM	%	WARE UND WARENGRUPPE	MENGE	DM	%
NHRUNGSMITTEL, GETRAENKE, TABAKWAREN	-	690,94	100,0	GEMUESEKONSERVEN.....	-	7,36	1,1
NHRUNGSMITTEL 3).....	-	389,02	56,3	ANDERE GEMUESEERZEUGN. (O.-SAEFTE)...	-	0,20	0,0
ALKOHOLFREIE GETRAENKE 3).....	-	26,97	3,9	TROCKENE AUSGELOESTE HUELSENFRUE...	57	0,14	0,0
SONSTIGE GETRAENKE 4), TABAKWAREN 3)	-	123,74	17,9	SOJAERZEUGNISSE.....	-	-	-
MAHLZEITEN AUSSER HAUS.....	-	151,21	21,9	SONSTIGE GEMUESEERZEUGNISSE.....	-	0,05	0,0
FLEISCH,-ERZEUGNISSE,FISCH,-ERZEUGN.	-	128,62	18,6	BROT UND ANDERE BACKWAREN.....	-	51,76	7,5
FLEISCH, FRISCH ODER TIEFGEFROREN..	4 127	40,49	5,9	BROT U. AND. BACKWAREN AUS BROTTTEIG.	-	34,05	4,9
RINDFLEISCH.....	1 216	15,61	2,3	WEISSBROT.....	832	3,32	0,5
KALBFLEISCH.....	74	1,20	0,2	GRAUBROT.....	5 721	18,82	2,7
SCHWEINEFLEISCH, AUCH FRISCH.SPECK	2 693	22,01	3,2	KNAECKEBROT.....	99	0,55	0,1
SCHAF- UND ZIEGENFLEISCH.....	47	0,67	0,1	UEBRIGE BACKWAREN AUS BROTTTEIG.....	-	11,35	1,6
WILDFLEISCH.....	36	0,34	0,0	FEINE BACKWAREN.....	-	10,94	1,6
SONSTIGES FLEISCH.....	62	0,66	0,1	DAUERBACKWAREN.....	-	6,77	1,0
GEFLUEGELFLEISCH (O. WILDGEFLUEGEL)	1 151	8,44	1,2	ZUCKER, SUESSWAREN, MARMELADE.....	-	31,31	4,5
HACKFLEISCH, INNEREIN.....	1 068	8,32	1,2	ZUCKER (RUEBEN- UND ROHRZUCKER).....	1 954	3,97	0,6
HACKFLEISCH.....	765	6,94	1,0	KAKAOERZEUGNISSE.....	102	0,65	0,1
INNEREIN U.A. SCHLACHTNEBENPROD..	302	1,38	0,2	SCHOKLADEN U. SCHOKLADENERZEUGN...	822	11,11	1,6
WURSTWAREN, SCHINKEN, SPECK U.AE...	4 334	56,81	8,2	ZUCKERWAREN (OHNE KAND. FRUECHTE)...	-	5,69	0,8
WURSTWAREN.....	3 497	43,58	6,3	SPEISEEIS.....	-	4,66	0,7
SCHINKEN.....	476	9,07	1,3	BIENENHONIG, MARMELADE, OBSTKRAUT,	-	-	-
SPECK (GERAEUCHERT), RAUCHFLEISCH.	361	4,16	0,6	RUEBENSIRUP U.AE.....	-	5,24	0,8
FLEISCHKONSERVEN; TIEFGEFRORENES,	-	1,64	0,2	BIENENHONIG.....	302	2,74	0,4
TAPELERTIG ZUBEREITETES FLEISCH..	-	2,13	0,3	MARMELADE, KONFITURE, GEELE, OBSTKR..	370	1,88	0,3
ANDERE FLEISCHERZEUGNISSE.....	-	-	-	BROTAUFSTRICH AUF NOUGATBASIS,	-	-	-
FISCHE UND FISCHFILETS, FRISCH ODER	356	4,28	0,6	RUEBENSIRUP, INVERTZUCKERCREME....	-	0,62	0,1
TIEFGEFROREN.....	-	3,34	0,5	ANDERE NHRUNGSMITTEL (EINSCHL.	-	-	-
FISCHKONSERVEN.....	-	3,17	0,5	FERTIGGERICHTE).....	-	30,78	4,5
ANDERE FISCHERZEUGNISSE.....	-	-	-	MEHL, GRIESS U.AE.GETREIDEERZEUGN...	-	3,34	0,5
MILCH,MILCHERZEUGNISSE,EIER,SPEISE-	-	72,78	10,5	WEIZENMEHL.....	1 311	1,44	0,2
FETTE UND -DELE.....	-	-	-	REIS.....	287	1,04	0,2
TRINKMILCH (LITER)	9,2	9,39	1,4	GETREIDEKORNER.....	-	0,14	0,0
KONDENSMILCH, MILCHPULVER.....	-	3,18	0,5	ERZEUGNISSE AUS SONST. GETREIDEART.	-	0,72	0,1
ANDERE MILCHERZEUGNISSE.....	-	14,19	2,1	TEIGWAREN UND NAHRMITTEL SONST. ART	-	7,47	1,1
SAHNE.....	770	4,03	0,6	TEIGWAREN.....	427	1,75	0,3
JOGHURT (AUCH DICKMILCH).....	2 017	7,05	1,0	UEBRIGE NAHRMITTEL.....	-	5,72	0,8
UEBRIGE MILCHERZEUGNISSE.....	-	3,11	0,5	GEMUEZE, SOWSEN UND VERWANDTE	-	-	-
KAESE.....	2 702	22,69	3,3	BACK- UND SPEISEZUTATEN.....	-	8,49	1,2
FRISCHKAESE.....	1 251	4,97	0,7	SAEUGLINGS- UND KLEINKINDERNHRUNG..	31	0,25	0,0
UEBRIGER KAESE.....	1 451	17,71	2,6	FERTIGGERICHTE FUER DEN VERZEHR	-	-	-
EIER.....	-	8,21	1,2	AUSSERHALB VON GASTSTAETTEN U. AE..	-	11,23	1,6
EIER, FRISCH (STUECK)	35	8,14	1,2	GETRAENKE, TABAKWAREN.....	-	136,02	19,7
EIER, BEARBEITET.....	-	0,07	0,0	FRUCHT- U.GEM.SAEFTE,FRUCHTNEKTARE,	-	-	-
BUTTER (AUCH MILCHHALFETT).....	1 204	9,22	1,3	-SIRUPE,-SAFTKONZENTRATE (LITER)	5,0	8,07	1,2
ANDERE SPEISEFETTE UND -DELE.....	1 672	5,90	0,9	ANDERE ALKOHOLFREIE GETRAEN. (LITER)	18,0	15,54	2,2
MARGARINE.....	1 117	3,60	0,5	TAFELWASSER (LITER)	12,5	9,02	1,3
SPEISEDELE PFLANZLICHEN URSPRUNGS.	373	1,53	0,2	KOFFEINHALTIGE LIMONADEN (LITER)	2,0	2,61	0,4
UEBRIGE SPEISEFETTE.....	182	0,77	0,1	FRUCHTSAFT- U. AND. ERFRISCHUNGS-	-	-	-
OBST,-ERZEUGNISSE (OHNE GETRAENKE)..	-	31,52	4,6	GETRAENKE (LITER)	3,5	3,91	0,6
KERNOBST, FRISCH.....	-	7,17	1,0	KAFFEEIMMTEL U.TEEAENHL. ERZEUGNISSE	54	1,26	0,2
AEPFEL.....	2 485	6,15	0,9	KAFFEE.....	1 321	21,91	3,2
SONSTIGES FRISCHES KERNOBST.....	-	1,02	0,1	ROSTKAFFEE.....	1 293	20,79	3,0
STEINOBST, FRISCH.....	-	2,43	0,4	KAFFEE-EXTRAKTE.....	28	1,12	0,2
PFIRSICHE.....	592	1,69	0,2	TEE.....	72	2,36	0,3
KIRSCHEN.....	80	0,35	0,1	SPIRITUOSEN (LITER)	0,8	13,26	1,9
UEBRIGES FRISCHES STEINOBST.....	-	0,39	0,1	BIER (LITER)	11,4	19,26	2,8
BEELEN UND WEINTRAUBEN, FRISCH.....	-	4,16	0,6	TRAUBEN- UND FRUCHTWEINE (LITER)	3,9	23,62	3,4
ERDBEEREN.....	509	2,34	0,3	TRAUBENWEINE (LITER)	2,7	16,28	2,4
SONSTIGE FRISCHE BEELEN.....	-	0,21	0,0	TRAUBENSCHACHWEINE (LITER)	0,9	6,67	1,0
WEINTRAUBEN.....	511	1,61	0,2	FRUCHTWEINE (LITER)	0,4	0,67	0,1
SUED- UND ZITRUSFRUECHTE, FRISCH...	-	11,85	1,7	TABAKWAREN.....	-	30,74	4,4
APFELSINEN, MANDARINEN, CLEMENT...	2 209	4,65	0,7	ZIGARETTEN (STUECK)	144	27,23	3,9
PAMPULMUSEN UND GRAPEFRUITS.....	218	0,58	0,1	ZIGARREN, ZIGARILL.,STUMP. (STUECK)	7	1,90	0,3
SONSTIGE FR. ZITRUSFRUECHTE.....	213	0,66	0,1	RAUCH-, KAU- UND SCHNUPFTABAK.....	21	1,60	0,2
BANANEN.....	1 910	4,19	0,6	VERZEHR VON SPEISEN UND GETRAENKEN	-	-	-
UEBRIGE FRISCHE SUEDFRUECHTE.....	-	1,77	0,3	IN KANTINEN, GASTSTAETTEN U. AE.....	-	151,21	21,9
SCHALEN- UND TROCKENOBST.....	-	3,02	0,4	VERZEHR VON SPEISEN IN	-	-	-
SCHALENOBST.....	-	2,18	0,3	KANTINEN U. AE. (ANZAHL)	11	11,69	1,7
TROCKENOBST.....	-	0,84	0,1	VERZEHR VON SPEISEN IN GASTSTAETTEN	-	-	-
OBSTKONSERVEN.....	-	2,53	0,4	U. AE. (NICHT IM URLAUB) (ANZAHL)	11	63,35	9,2
TIEFGEFRORENES OBST.....	-	0,19	0,0	VERZEHR VON GETRAENKEN IN KANTINEN,	-	-	-
ANDERES VERARBEITETES OBST.....	-	0,17	0,0	GASTST. U. AE. (NICHT IM URLAUB)...	-	36,46	5,3
KARTOFFELN, GEMUESE, KARTOFFEL- UND	-	35,96	5,2	VERZEHR VON SPEISEN UND GETRAENKEN	-	-	-
GEMUESEERZEUGNISSE (OHNE GETRAENKE)	-	-	-	IN HOTELS, GASTSTAETTEN U. AE. IM	-	-	-
KARTOFFELN, FRISCH (KILOGRAMM)	8,2	5,45	0,8	URLAUB (ANZAHL)	2	39,71	5,7
KARTOFFELERZEUGNISSE.....	493	2,51	0,4	SELBSTEINGEKAUFTE NHRUNGSMITTEL,	-	-	-
SPEISEKOHLE, FRISCH.....	1 399	2,49	0,4	GETRAENKE UND TABAKWAREN IM	-	-	-
BLUMENKOHLE.....	644	1,31	0,2	URLAUB.....	-	21,00	3,0
UEBRIGER FRISCHER KOHL.....	755	1,18	0,2	NACHRICHTLICH:	-	-	-
BLATT- UND STENGELGEMUESE, FRISCH..	923	5,13	0,7	VERPFLUGUNGSKOSTENANTEIL BEI	-	-	-
FRUCHTGEMUESE, FRISCH.....	-	6,48	0,9	EINZEL- U. PAUSCHALREISEN (ANZAHL)	2	17,11	2,5
TOMATEN.....	1 025	3,36	0,5				
GURKEN.....	694	1,66	0,2				
UEBRIGES FRISCHES FRUCHTGEMUESE...	-	1,46	0,2				
ANDERES GEMUESE, FRISCH.....	1 886	4,45	0,6				
ZHIEBELGEMUESE.....	928	1,34	0,2				
SPEISEMOERHEN UND KARTOTTEN.....	405	0,68	0,1				
UEBRIGES FRISCHES GEMUESE.....	553	2,43	0,4				
TIEFGEFRORENES GEMUESE.....	-	1,88	0,3				

\*) KAEUFE UND SACHENTNAHMEN AUS DEM EIGENEN BETRIEB, DEPUTATE U.AE. - 1) SYSTEMATIK DER EINNAHMEN UND AUSGABEN PRIVATER HAUSHALTE (AUSGABE 1983). - 2) SOWEIT IN DER VORSPALTE NICHT ANDERS ANGEZEIGT, IN GRAMM. - 3) EINSCHL. 30 PROZENT (NHRUNGSMITTEL), 10 PROZENT (ALKOHOLF. GETRAENKE) BZW. 60 PROZENT (SONST. GETRAENKE,TABAKWAREN) DER SELBSTEINGEKAUFTE NHRUNGSMITTEL, GETRAENKE UND TABAKWAREN IM URLAUB. - 4) KAFFEE, TEE UND ALKOHOLISCHE GETRAENKE.

3 AUFWENDUNGEN PRIVATER HAUSHALTE FUER NAHRUNGSMITTEL, GETRAENKE UND TABAKWAREN JE HAUSHALT UND MONAT 1988  
NACH HAUSHALTSGROESSE UND MONATLICHEM HAUSHALTSNETTOEINKOMMEN \*)

3.2 2 - PERSONENHAUSHALTE

ERFASSTE HAUSHALTE: 716 3.2.5 MONATLICHES HAUSHALTSNETTOEINKOMMEN VON 4 000 BIS UNTER 5 000 DM

HOCHGERECHNETE HAUSHALTE IN 1 000: 1 035

WARE UND WARENGRUPPE	1)	MENGE	2)	DM	%	WARE UND WARENGRUPPE	1)	MENGE	2)	DM	%	
NAHRUNGSMITTEL, GETRAENKE, TABAKWAREN		-		801,26	100,0	GEMUESEKONSERVEN.....		-		7,32	0,9	
NAHRUNGSMITTEL 3).....		-		400,04	49,9	ANDERE GEMUESEERZEUGN. (O.-SAEFTE)...		-		0,24	0,0	
ALKOHOLFREIE GETRAENKE 3).....		-		25,21	3,1	TROCKENE AUSGELOESTE HUELSENFRUE...		67		0,17	0,0	
SONSTIGE GETRAENKE 4), TABAKWAREN 3)		-		131,85	16,5	SOJAERZEUGNISSE.....		1		0,01	0,0	
MAHLZEITEN AUSSER HAUS.....		-		244,15	30,5	SONSTIGE GEMUESEERZEUGNISSE.....		-		0,05	0,0	
FLEISCH, -ERZEUGNISSE, FISCH, -ERZEUGN.		-		126,65	15,8	BROT UND ANDERE BACKWAREN.....		-		53,02	6,6	
FLEISCH, FRISCH ODER TIEFGEFROREN..		3 800		40,06	5,0	BROT U. AND. BACKWAREN AUS BROTTTEIG.		-		33,81	4,2	
RINDFLEISCH.....		1 250		16,97	2,1	WEISSBROT.....		819		3,32	0,4	
KALBFLEISCH.....		43		0,77	0,1	GRAUBROT.....		5 444		18,38	2,3	
SCHWEINFLEISCH, AUCH FRISCH.SPECK		2 270		19,72	2,5	KNAECKEBROT.....		124		0,76	0,1	
SCHAF- UND ZIEGENFLEISCH.....		50		0,66	0,1	UEBRIGE BACKWAREN AUS BROTTTEIG.....		-		11,36	1,4	
WILDFLEISCH.....		138		1,44	0,2	FEINE BACKWAREN.....		-		11,98	1,5	
SONSTIGES FLEISCH.....		48		0,50	0,1	DAUERBACKWAREN.....		-		7,22	0,9	
GEFLUEGELFLEISCH (O. WILDGEFLUEGEL)		1 142		8,36	1,0	ZUCKER, SUESSWAREN, MARMLADE.....		-		31,05	3,9	
HACKFLEISCH, INNEREIER.....		878		7,22	0,9	ZUCKER (RUEBEN- UND ROHRZUCKER).....		1 489		3,08	0,4	
HACKFLEISCH.....		645		5,97	0,7	KAKAOERZEUGNISSE.....		64		0,41	0,1	
INNEREIER U.A. SCHLACHTNEBENPROD..		233		1,25	0,2	SCHOKOLADEN U. SCHOKOLADENERZEUGN...		899		12,66	1,6	
WURSTWAREN, SCHINKEN, SPECK U.AE...		3 905		53,67	6,7	ZUCKERWAREN (OHNE KAND. FRUECHTE)...		-		5,97	0,7	
WURSTWAREN.....		3 161		40,84	5,1	SPEISEEIS.....		-		4,68	0,6	
SCHINKEN.....		444		8,93	1,1	BIENENHONIG, MARMLADE, OBSTKRAUT,		-				
SPECK (GERAEUCHERT), RAUCHFLEISCH.		300		3,90	0,5	RUEBENSIRUP U.AE.....		-		4,27	0,5	
FLEISCHKONSERVEN; TIEFGEFRORENES,		-				BIENENHONIG.....		246		2,13	0,3	
TAFELFERTIG ZUBEREITETES FLEISCH..		-		1,62	0,2	MARMLADE, KONFITURE, GELEE, OBSTKR..		293		1,62	0,2	
ANDERE FLEISCHERZEUGNISSE.....		-		2,45	0,3	BROTAUFSTRICH AUF NOUGATBASIS,		-				
FISCHE UND FISCHFILETS, FRISCH ODER		295		3,77	0,5	RUEBENSIRUP, INVERTZUCKERCREME....		-		0,52	0,1	
TIEFGEFROREN.....		-		4,23	0,5	ANDERE NAHRUNGSMITTEL (EINSCHL.		-				
FISCHKONSERVEN.....		-		5,28	0,7	FERTIGGERICHTE).....		-		38,40	4,8	
ANDERE FISCHERZEUGNISSE.....		-				MEHL, GRIESS U.AE.GETREIDEERZEUGN...		-		3,19	0,4	
MILCH,MILCHERZEUGNISSE,EIER,SPEISE-		-		72,46	9,0	WEIZENMEHL.....		1 190		1,31	0,2	
FETTE UND -OELE.....		-				REIS.....		269		0,99	0,1	
TRINKMILCH (LITER)		7,6		8,13	1,0	GETREIDEKOEERNER.....		-		0,35	0,0	
KONDENSMILCH, MILCHPULVER.....		-		2,63	0,3	ERZEUGNISSE AUS SONST. GETREIDEART.		-		0,53	0,1	
ANDERE MILCHERZEUGNISSE.....		-		13,91	1,7	TEIGWAREN UND NAEHRMITTEL SONST. ART		-		7,22	0,9	
SAHNE.....		806		4,32	0,5	TEIGWAREN.....		426		1,82	0,2	
JOGHURT (AUCH DICKMILCH).....		1 889		6,73	0,8	UEBRIGE NAEHRMITTEL.....		-		5,40	0,7	
UEBRIGE MILCHERZEUGNISSE.....		-		2,86	0,4	GEWUERZE, SOSSEN UND VERWANDTE		-				
KAESE.....		2 882		25,54	3,2	BACK- UND SPEISEZUTATEN.....		-		8,01	1,0	
FRISCHKAESE.....		1 271		5,14	0,6	SAEUGLINGS- UND KLEINKINDERNAHRUNG..		24		0,38	0,0	
UEBRIGER KAESE.....		1 611		20,40	2,5	FERTIGGERICHTE FUER DEN VERZEHR		-				
EIER.....		-		7,39	0,9	AUSSERHALB VON GASTSTAETTEN U. AE..		-		19,61	2,4	
EIER, FRISCH (STUECK)		31		7,28	0,9	GETRAENKE, TABAKWAREN.....		-		138,93	17,3	
EIER, BEARBEITET.....		-		0,12	0,0	FRUCHT- U.GEM.SAEFTE,FRUCHTNEKTARE,		-				
BUTTER (AUCH MILCHHALBFETT).....		1 181		9,36	1,2	-SIRUPE, -SAFTKONZENTRATE (LITER)		4,3		7,06	0,9	
ANDERE SPEISEFETTE UND -OELE.....		1 510		5,50	0,7	ANDERE ALKOHOLFREIE GETRAEN. (LITER)		16,1		14,31	1,8	
MARGARINE.....		1 027		3,44	0,4	TAFELWASSER (LITER)		11,0		8,28	1,0	
SPEISEOEL PFLANZLICHEN URSPRUNGS.		363		1,50	0,2	KOFFEINHALTIGE LIMONADEN (LITER)		2,3		3,04	0,4	
UEBRIGE SPEISEFETTE.....		120		0,56	0,1	FRUCHTSAFT- U. AND. ERFRISCHUNGS-		-				
OBST, -ERZEUGNISSE (OHNE GETRAENKE)..		-		32,61	4,1	GETRAENKE (LITER)		2,7		3,00	0,4	
KERNOBST, FRISCH.....		-		7,45	0,9	KAFFEEMITTEL U.TEEAENHL. ERZEUGNISSE		53		1,25	0,2	
APFEL.....		2 672		6,48	0,8	KAFFEE.....		1 298		21,98	2,7	
SONSTIGES FRISCHES KERNOBST.....		-		0,97	0,1	ROESTKAFFEE.....		1 277		20,99	2,6	
STEINOBST, FRISCH.....		-		2,81	0,4	KAFFEE-EXTRAKTE.....		22		0,99	0,1	
PFIRSICHE.....		595		1,71	0,2	TEE.....		51		1,97	0,2	
KIRSCHEN.....		161		0,66	0,1	SPIRITUOSEN (LITER)		0,7		12,87	1,6	
UEBRIGES FRISCHES STEINOBST.....		-		0,44	0,1	BIER (LITER)		12,2		21,55	2,7	
BEEREN UND WEINTRAUBEN, FRISCH....		-		5,39	0,7	TRAUBEN- UND FRUCHTWEINE (LITER)		3,4		21,19	2,6	
ERDBEEREN.....		620		2,63	0,3	TRAUBENWEINE (LITER)		2,6		14,51	1,8	
SONSTIGE FRISCHE BEEREN.....		-		0,32	0,0	TRAUBENSCHAUMWEINE (LITER)		0,7		6,33	0,8	
WEINTRAUBEN.....		704		2,44	0,3	FRUCHTWEINE (LITER)		0,1		0,35	0,0	
SUED- UND ZITRUSFRUECHTE, FRISCH..		-		11,13	1,4	TABAKWAREN.....		-		36,76	4,6	
APFELSINEN, MANDARINEN, CLEMENT...		2 013		4,28	0,5	ZIGARETTEN (STUECK)		188		34,79	4,3	
PAMPELMUSEN UND GRAPEFRUITS.....		161		0,43	0,1	ZIGARREN, ZIGARILL., STUMP. (STUECK)		1		0,56	0,1	
SONSTIGE FR. ZITRUSFRUECHTE.....		217		0,69	0,1	RAUCH-, KAU- UND SCHNUPFTABAK.....		18		1,41	0,2	
BANANEN.....		1 733		3,66	0,5	VERZEHR VON SPEISEN UND GETRAENKEN		-				
UEBRIGE FRISCHE SUEDFRUECHTE.....		-		2,06	0,3	IN KANTINEN, GASTSTAETTEN U. AE.....		-		244,15	30,5	
SCHALEN- UND TROCKENOBST.....		-		3,37	0,4	VERZEHR VON SPEISEN IN		-				
SCHALENOBST.....		-		2,57	0,3	KANTINEN U. AE. (ANZAHL)		6		18,26	2,3	
TROCKENOBST.....		-		0,80	0,1	VERZEHR VON SPEISEN IN GASTSTAETTEN		-				
OBSTKONSERVEN.....		-		1,91	0,2	U. AE. (NICHT IM URLAUB) (ANZAHL)		9		100,96	12,6	
TIEFGEFRORENES OBST.....		-		0,33	0,0	VERZEHR VON GETRAENKEN IN KANTINEN,		-				
ANDERES VERARBEITETES OBST.....		-		0,21	0,0	GASTST. U. AE. (NICHT IM URLAUB)...		-		71,60	8,9	
KARTOFFELN, GEMUESE, KARTOFFEL- UND		-		38,06	4,8	VERZEHR VON SPEISEN UND GETRAENKEN		-				
GEMUESEERZEUGNISSE (OHNE GETRAENKE)		-				IN HOTELS, GASTSTAETTEN U. AE. IM		3		53,34	6,7	
KARTOFFELN, FRISCH (KILOGRAMM)		7,7		5,46	0,7	URLAUB (ANZAHL)		-				
KARTOFFELERZEUGNISSE.....		513		2,97	0,4	SELBSTEINGEKAUFTE NAHRUNGSMITTEL,		-				
SPEISEKOHL, FRISCH.....		1 343		2,38	0,3	GETRAENKE UND TABAKWAREN IM		-		25,91	3,2	
BLUMENKOHL.....		677		1,28	0,2	URLAUB.....		-				
UEBRIGER FRISCHER KOHL.....		666		1,10	0,1	NACHRICHTLICH:		-				
BLATT- UND STENGELGEMUESE, FRISCH..		1 053		6,13	0,8	VERPFLEGEKOSTENANTEIL BEI		-				
FRUCHTGEMUESE, FRISCH.....		-		6,93	0,9	EINZEL- U. PAUSCHALREISEN (ANZAHL)		2		24,02	3,0	
TOMATEN.....		1 033		3,46	0,4							
GURKEN.....		693		1,67	0,2							
UEBRIGES FRISCHES FRUCHTGEMUESE...		-		1,80	0,2							
ANDERES GEMUESE, FRISCH.....		1 814		4,63	0,6							
ZWIEBELGEMUESE.....		761		1,27	0,2							
SPEISEMOEHREN UND KAROTTEN.....		504		0,87	0,1							
UEBRIGES FRISCHES GEMUESE.....		549		2,49	0,3							
TIEFGEFRORENES GEMUESE.....		-		2,02	0,3							

\*) KAEUFE UND SACHENTNAHMEN AUS DEM EIGENEN BETRIEB, DEPUTATE U.AE. - 1) SYSTEMATIK DER EINNAHMEN UND AUSGABEN PRIVATER HAUSHALTE (AUSGABE 1983). - 2) SOWEIT IN DER VORSPALTE NICHT ANDERS ANGEZEIGT, IN GRAMM. - 3) EINSCHL. 30 PROZENT (NAHRUNGSMITTEL), 10 PROZENT (ALKOHOLFREIE GETRAENKE) BZW. 60 PROZENT (SONST. GETRAENKE, TABAKWAREN) DER SELBSTEINGEKAUFTE NAHRUNGSMITTEL, GETRAENKE UND TABAKWAREN IM URLAUB. - 4) KAFFEE, TEE UND ALKOHOLISCHE GETRAENKE.

3 AUFWENDUNGEN PRIVATER HAUSHALTE FUER NAHRUNGSMITTEL, GETRAENKE UND TABAKWAREN JE HAUSHALT UND MONAT 1988  
NACH HAUSHALTSGROSSE UND MONATLICHEM HAUSHALTSNETTOEINKOMMEN \*)

3.2 2 - PERSONENHAUSHALTE

ERFASSTE HAUSHALTE: 545 3.2.6 MONATLICHES HAUSHALTSNETTOEINKOMMEN VON 5 000 BIS UNTER 6 000 DM

HOCHGERECHNETE HAUSHALTE IN 1 000: 643

WARE UND WARENGRUPPE <sup>1)</sup>	MENGE <sup>2)</sup>	DM	%	WARE UND WARENGRUPPE <sup>1)</sup>	MENGE <sup>2)</sup>	DM	%
NAHRUNGSMITTEL, GETRAENKE, TABAKWAREN	-	813,80	100,0	GEMUESEKONSERVEN.....	-	7,03	0,9
NAHRUNGSMITTEL 3).....	-	394,77	48,5	ANDERE GEMUESEERZEUGN. (0.-SAEFTE)...	-	0,20	0,0
ALKOHOLFREIE GETRAENKE 3).....	-	25,65	3,2	TROCKENE AUSGELOESTE HUELSENFRUE...	42	0,12	0,0
SONSTIGE GETRAENKE 4), TABAKWAREN 3)	-	141,86	17,4	SOJAERZEUGNISSE.....	1	0,03	0,0
MAHLZEITEN AUSSER HAUS.....	-	251,53	30,9	SONSTIGE GEMUESEERZEUGNISSE.....	-	0,06	0,0
FLEISCH,-ERZEUGNISSE,FISCH,-ERZEUGN.	-	124,66	15,3	BROT UND ANDERE BACKWAREN.....	-	52,53	6,5
FLEISCH, FRISCH ODER TIEFGEFROREN..	3 825	41,96	5,2	BROT U. AND. BACKWAREN AUS BROTTTEIG.	-	33,13	4,1
RINDFLEISCH.....	1 253	17,70	2,2	WEISSBROT.....	750	3,15	0,4
KALBFLEISCH.....	72	1,31	0,2	GRAUBROT.....	5 077	18,07	2,2
SCHWEINEFLEISCH, AUCH FRISCH.SPECK	2 293	20,47	2,5	KNAECKEBROT.....	138	0,92	0,1
SCHAF- UND ZIEGENFLEISCH.....	47	0,64	0,1	UEBRIGE BACKWAREN AUS BROTTTEIG.....	-	10,98	1,3
WILDFLEISCH.....	104	1,25	0,2	FEINE BACKWAREN.....	-	12,15	1,5
SONSTIGES FLEISCH.....	56	0,60	0,1	DAUERBACKWAREN.....	-	7,26	0,9
GEFLUEGELFLEISCH (O. WILDGEFLUEGEL)	989	7,84	1,0	ZUCKER, SUESSWAREN, MARMELADE.....	-	31,74	3,9
HACKFLEISCH, INNEREIN.....	820	7,15	0,9	ZUCKER (RUEBEN- UND ROHRZUCKER).....	1 636	3,73	0,5
HACKFLEISCH.....	615	6,00	0,7	KAKAOERZEUGNISSE.....	87	0,57	0,1
INNEREIN U.A. SCHLACHTNEBENPROD..	205	1,15	0,1	SCHOKOLADEN U. SCHOKOLADENERZEUGN...	887	12,47	1,5
WURSTWAREN, SCHINKEN, SPECK U.AE...	3 693	52,32	6,4	ZUCKERWAREN (OHNE KAND. FRUECHTE)...	-	5,73	0,7
WURSTWAREN.....	2 955	38,99	4,8	SPEISEEIS.....	-	4,64	0,6
SCHINKEN.....	467	9,28	1,1	BIENENHONIG, MARMELADE, OBSTKRAUT,	-	4,61	0,6
SPECK (GERAEUCHERT), RAUCHFLEISCH.	271	4,05	0,5	RUEBENSIRUP U.AE.....	-	2,41	0,3
FLEISCHKONSERVEN; TIEFGEFRORENES,	-	1,23	0,2	BIENENHONIG.....	296	1,70	0,2
TAFELFERTIG ZUBEREITETES FLEISCH..	-	2,31	0,3	MARMELADE,KONFITUREN,GELEE,OBSTKR..	321	0,50	0,1
ANDERE FLEISCHERZEUGNISSE.....	-	4,39	0,5	BROTAUFSTRICH AUF NOUGATBASIS.	-	0,50	0,1
FISCHE UND FISCHFILETS, FRISCH ODER	362	3,54	0,4	RUEBENSIRUP, INVERTZUCKERCREME....	-	-	-
TIEFGEFROREN.....	-	3,92	0,5	ANDERE NAHRUNGSMITTEL (EINSCHL.	-	-	-
FISCHKONSERVEN.....	-	-	-	FERTIGGERICHTE).....	-	34,70	4,3
ANDERE FISCHERZEUGNISSE.....	-	-	-	MEHL, GRIESS U.AE.GETREIDEERZEUGN...	-	3,22	0,4
MILCH,MILCHERZEUGNISSE,EIER,SPEISE-	-	73,63	9,0	WEIZENMEHL.....	1 020	1,26	0,2
FETTE UND -OELE.....	-	-	-	REIS.....	253	1,03	0,1
TRINKMILCH (LITER)	7,9	8,37	1,0	GETREIDEKOERNER.....	-	0,21	0,0
KONDENSMILCH, MILCHPULVER.....	-	2,86	0,4	ERZEUGNISSE AUS SONST. GETREIDEART.	-	0,72	0,1
ANDERE MILCHERZEUGNISSE.....	-	13,64	1,7	TEIGWAREN UND NAEHRMITTEL SONST. ART	-	8,44	1,0
SAHNE.....	834	4,54	0,6	TEIGWAREN.....	434	2,05	0,3
JOGHURT (AUCH DICKMILCH).....	1 798	6,23	0,8	UEBRIGE NAEHRMITTEL.....	-	6,39	0,8
UEBRIGE MILCHERZEUGNISSE.....	-	2,88	0,4	GEWUERZE, SOSSEN UND VERWANDTE	-	8,09	1,0
KAESE.....	2 924	26,38	3,2	BACK- UND SPEISEZUTATEN.....	-	0,19	0,0
FRISCHKAESE.....	1 288	5,23	0,6	SAEUGLINGS- UND KLEINKINDERNAHRUNG..	17	-	-
UEBRIGER KAESE.....	1 636	21,15	2,6	FERTIGGERICHTE FUER DEN VERZEH	-	-	-
EIER.....	-	6,71	0,8	AUSSERHALB VON GASTSTAETTEN U. AE..	-	14,76	1,8
EIER, FRISCH (STUECK)	28	6,70	0,8	GETRAENKE, TABAKWAREN.....	-	148,43	18,2
EIER, BEARBEITET.....	-	0,02	0,0	FRUCHT- U.GEM.SAEFTE,FRUCHTNEKTARE,	-	-	-
BUTTER (AUCH MILCHHALBFETT).....	1 261	10,19	1,3	-SIRUPE,-SAFTKONZENTRATE (LITER)	4,4	7,64	0,9
ANDERE SPEISEFETTE UND -OELE.....	1 398	5,47	0,7	ANDERE ALKOHOLFREIE GETRAEN. (LITER)	16,1	14,22	1,7
MARGARINE.....	974	3,31	0,4	TAFELWASSER (LITER)	11,5	8,91	1,1
SPEISEOELE PFLANZLICHEN URSPRUNGS.	286	1,43	0,2	KOFFEINHALTIGE LIMONADEN (LITER)	2,0	2,53	0,3
UEBRIGE SPEISEFETTE.....	139	0,73	0,1	FRUCHTSAFT- U. AND. ERFRISCHUNGS-	-	-	-
OBST,-ERZEUGNISSE (OHNE GETRAENKE)..	-	30,66	3,8	GETRAENKE (LITER)	2,6	2,79	0,3
KERNOBST, FRISCH.....	-	6,46	0,8	KAFFEE-MITTEL U.TEEAENHL. ERZEUGNISSE	40	1,07	0,1
AEPFEL.....	2 155	5,38	0,7	KAFFEE.....	1 377	23,13	2,8
SONSTIGES FRISCHES KERNOBST.....	-	1,08	0,1	ROESTKAFFEE.....	1 360	22,27	2,7
STEINOBST, FRISCH.....	-	2,08	0,3	KAFFEE-EXTRAKTE.....	16	0,66	0,1
PFIRSICH.....	483	1,45	0,2	TEE.....	75	2,38	0,3
KIRSCHEN.....	62	0,24	0,0	SPIRITUOSEN (LITER)	0,8	15,67	1,9
UEBRIGES FRISCHES STEINOBST.....	-	0,39	0,0	BIER (LITER)	11,7	20,76	2,6
BEEREN UND WEINTRAUBEN, FRISCH.....	-	4,38	0,5	TRAUBEN- UND FRUCHTWEINE (LITER)	4,2	27,92	3,4
ERDBEEREN.....	482	2,39	0,3	TRAUBENWEINE (LITER)	3,2	19,95	2,5
SONSTIGE FRISCHE BEEREN.....	-	0,26	0,0	TRAUBENSCHAUMWEINE (LITER)	0,9	7,59	0,9
WEINTRAUBEN.....	474	1,73	0,2	FRUCHTWEINE (LITER)	0,2	0,38	0,0
SUED- UND ZITRUSFRUECHTE, FRISCH..	-	11,21	1,4	TABAKWAREN.....	-	35,65	4,4
APFELSINEN, MANDARINEN, CLEMENT...	1 870	3,94	0,5	ZIGARETTEN (STUECK)	176	32,98	4,1
PAMPELMUSEN UND GRAPEFRUITS.....	193	0,54	0,1	ZIGARETTEN, ZIGARILL.,STUMP. (STUECK)	2	1,30	0,2
SONSTIGE FR. ZITRUSFRUECHTE.....	241	0,77	0,1	RAUCH-, KAU- UND SCHNUPFTABAK.....	14	1,37	0,2
BANANEN.....	1 790	3,96	0,5	VERZEH VON SPEISEN UND GETRAENKEN	-	-	-
UEBRIGE FRISCHE SUEDFRUECHTE.....	-	2,00	0,2	IN KANTINEN, GASTSTAETTEN U. AE.....	-	251,53	30,9
SCHALEN- UND TROCKENOBST.....	-	3,68	0,5	VERZEH VON SPEISEN IN	6	19,12	2,3
SCHALENOBST.....	-	2,73	0,3	KANTINEN U. AE. (ANZAHL)	-	-	-
TROCKENOBST.....	-	0,96	0,1	VERZEH VON SPEISEN IN GASTSTAETTEN	8	99,14	12,2
OBSTKONSERVEN.....	-	2,60	0,3	U. AE. (NICHT IM URLAUB) (ANZAHL)	-	-	-
TIEFGEFRORENES OBST.....	-	0,16	0,0	VERZEH VON GETRAENKEN IN KANTINEN,	-	59,24	7,3
ANDERES VERARBEITETES OBST.....	-	0,09	0,0	GASTST. U. AE. (NICHT IM URLAUB)...	-	-	-
KARTOFFELN, GEMUESE, KARTOFFEL- UND	-	38,67	4,8	VERZEH VON SPEISEN UND GETRAENKEN	-	-	-
GEMUESEERZEUGNISSE (OHNE GETRAENKE)	-	-	-	IN HOTELS, GASTSTAETTEN U. AE. IM	5	74,03	9,1
KARTOFFELN, FRISCH (KILOGRAMM)	9,7	6,84	0,8	URLAUB (ANZAHL)	-	-	-
KARTOFFELERZEUGNISSE.....	430	2,29	0,3	SELBSTEINGEKAUFTE NAHRUNGSMITTEL,	-	-	-
SPEISEKOHLE, FRISCH.....	1 399	2,56	0,3	GETRAENKE UND TABAKWAREN IM	-	27,25	3,3
BLUMENKOHLE.....	575	1,17	0,1	URLAUB.....	-	-	-
UEBRIGER FRISCHER KOHL.....	825	1,40	0,2	NACHRICHTLICH:	-	-	-
BLATT- UND STENGELGEMUESE, FRISCH..	1 032	6,20	0,8	VERPFLLEGUNGSKOSTENANTEIL BEI	-	-	-
FRUCHTGEMUESE, FRISCH.....	-	6,74	0,8	EINZEL- U. PAUSCHALREISEN (ANZAHL)	4	46,14	5,7
TOMATEN.....	1 016	3,38	0,4				
GURKEN.....	704	1,68	0,2				
UEBRIGES FRISCHES FRUCHTGEMUESE...	-	1,68	0,2				
ANDERES GEMUESE, FRISCH.....	1 831	4,68	0,6				
ZWIEBELGEMUESE.....	802	1,33	0,2				
SPEISEMOERCHEN UND KAROTTEN.....	493	0,87	0,1				
UEBRIGES FRISCHES GEMUESE.....	536	2,48	0,3				
TIEFGEFRORENES GEMUESE.....	-	2,13	0,3				

\*) KAEUFE UND SACHENTNAHMEN AUS DEM EIGENEN BETRIEB, DEPUTATE U.AE. - 1) SYSTEMATIK DER EINKAUFEN UND AUSGABEN PRIVATER HAUSHALTE (AUSGABE 1983). - 2) SOWEIT IN DER VORSPALTE NICHT ANDERS ANGEZEIGT, IN GRAMM. - 3) EINSCHL. 30 PROZENT (NAHRUNGSMITTEL), 10 PROZENT (ALKOHOLF. GETRAENKE) BZW. 60 PROZENT (SONST. GETRAENKE,TABAKWAREN) DER SELBSTEINGEKAUFTE NAHRUNGSMITTEL, GETRAENKE UND TABAKWAREN IM URLAUB. - 4) KAFFEE, TEE UND ALKOHOLISCHE GETRAENKE.

3 AUFWENDUNGEN PRIVATER HAUSHALTE FUER NAHRUNGSMITTEL, GETRAENKE UND TABAKWAREN JE HAUSHALT UND MONAT 1988  
NACH HAUSHALTSGROSSE UND MONATLICHEM HAUSHALTSNETTOEINKOMMEN \*)

3.2 2 - PERSONENHAUSHALTE

ERFASSTE HAUSHALTE: 337 3.2.7 MONATLICHES HAUSHALTSNETTOEINKOMMEN VON 6 000 BIS UNTER 7 000 DM

HOCHGERECHNETE HAUSHALTE IN 1 000: 297

WARE UND WARENGRUPPE	1)	MENGE	2)	DM	%	WARE UND WARENGRUPPE	1)	MENGE	2)	DM	%	
NAHRUNGSMITTEL, GETRAENKE, TABAKWAREN		-		919,41	100,0	GEMUESEKONSERVEN.....		-		7,37	0,8	
NAHRUNGSMITTEL 3).....		-		442,60	48,1	ANDERE GEMUESEERZEUGN. (O.-SAEFTE)...		-		0,21	0,0	
ALKOHOLFREIE GETRAENKE 3).....		-		31,23	3,4	TROCKENE AUSGEOESTE HUELSENFRUE...		34		0,09	0,0	
SONSTIGE GETRAENKE 4), TABAKWAREN 3)		-		149,86	16,3	SQUAERZEUGNISSE.....		2		0,03	0,0	
MAHLZEITEN AUSSER HAUS.....		-		295,72	32,2	SONSTIGE GEMUESEERZEUGNISSE.....		-		0,09	0,0	
FLEISCH,-ERZEUGNISSE,FISCH,-ERZEUGN.		-		134,56	14,6	BROT UND ANDERE BACKWAREN.....		-		58,02	6,3	
FLEISCH, FRISCH ODER TIEFGEFROREN..	3 060			40,66	4,4	BROT U. AND. BACKWAREN AUS BROTTTEIG.		-		34,21	3,7	
RINDFLEISCH.....	1 283			20,20	2,2	WEISSBROT.....		839		3,73	0,4	
KALBFLEISCH.....	85			1,76	0,2	GRAUBROT.....		5 222		18,59	2,0	
SCHWEINEFLEISCH, AUCH FRISCH.SPECK	1 534			16,13	1,8	KNAECKEBROT.....		151		0,99	0,1	
SCHAF- UND ZIEGENFLEISCH.....	103			1,58	0,2	UEBRIGE BACKWAREN AUS BROTTTEIG.....		-		10,91	1,2	
WILDFLEISCH.....	33			0,65	0,1	FEINE BACKWAREN.....		-		15,05	1,6	
SONSTIGES FLEISCH.....	22			0,35	0,0	DAUERBACKWAREN.....		-		8,76	1,0	
GEFLUEGELFLEISCH (O. WILDGEFLUEGEL)	797			6,68	0,7	ZUCKER, SUESSWAREN, MARMLADE.....		-		36,46	4,0	
HACKFLEISCH, INNEREIEIEN.....	912			8,41	0,9	ZUCKER (RUEBEN- UND ROHRZUCKER).....		1 418		3,22	0,4	
HACKFLEISCH.....	689			6,93	0,8	KAKAOERZEUGNISSE.....		65		0,49	0,1	
INNEREIEIEN U.A. SCHLACHTNEBENPROD..	224			1,48	0,2	SCHOKOLADEN U. SCHOKOLADENERZEUGN...		1 064		15,58	1,7	
WURSTWAREN, SCHINKEN, SPECK U.AE...	3 916			59,30	6,4	ZUCKERWAREN (OHNE KAND. FRUECHTE)...		-		7,09	0,8	
WURSTWAREN.....	2 989			42,33	4,6	SPEISEEIS.....		-		5,53	0,6	
SCHINKEN.....	548			11,43	1,2	BIENENHONIG, MARMLADE, OBSTKRAUT,		-		4,54	0,5	
SPECK (GERAUECHERT), RAUCHFLEISCH.	379			5,54	0,6	RUEBENSIRUP U.AE.....		-		1,89	0,2	
FLEISCHKONSERVEN; TIEFGEFRORENES,						BIENENHONIG.....		211		2,03	0,2	
TAFELFERTIG ZUBEREITETES FLEISCH..	-			2,06	0,2	MARMLADE, KONFITURE, GELEE, OBSTKR..		334		0,62	0,1	
ANDERE FLEISCHERZEUGNISSE.....	-			2,88	0,3	BROTAUFSTRICH AUF NOUGATBASIS,		-				
FISCHE UND FISCHFILETS, FRISCH ODER						RUEBENSIRUP, INVERTZUCKERCREME....		-				
TIEFGEFROREN.....	424			5,59	0,6	ANDERE NAHRUNGSMITTEL (EINSCHL.						
FISCHKONSERVEN.....	-			3,94	0,4	FERTIGGERICHTE).....		-		40,93	4,5	
ANDERE FISCHERZEUGNISSE.....	-			5,04	0,5	MEHL, GRIESS U.AE.GETREIDEERZEUGN...		-		3,13	0,3	
MILCH,MILCHERZEUGNISSE,EIER,SPEISE-				79,60	8,7	WEIZENMEHL.....		1 053		1,33	0,1	
FETTE UND -OELE.....						REIS.....		280		1,20	0,1	
TRINKMILCH (LITER)	7,1			7,51	0,8	GETREIDEKORNER.....		-		0,10	0,0	
KONDENSMILCH, MILCHPULVER.....				3,29	0,4	ERZEUGNISSE AUS SONST. GETREIDEART.		-		0,51	0,1	
ANDERE MILCHERZEUGNISSE.....	-			16,53	1,8	TEIGWAREN UND NAEHRMITTEL SONST. ART		-		9,43	1,0	
SAHNE.....	854			4,92	0,5	TEIGWAREN.....		413		2,05	0,2	
JOGHURT (AUCH DICKMILCH).....	2 443			8,60	0,9	UEBRIGE NAEHRMITTEL.....		-		7,37	0,8	
UEBRIGE MILCHERZEUGNISSE.....	-			3,00	0,3	GEWUERZE, SOSSEN UND VERWANDTE		-		8,48	0,9	
KAESE.....	3 004			30,29	3,3	BACK- UND SPEISEZUTATEN.....		-		0,07	0,0	
FRISCHKAESE.....	1 224			5,78	0,6	SAEUGLINGS- UND KLEINKINDERNAHRUNG..		4				
UEBRIGER KAESE.....	1 780			24,51	2,7	FERTIGGERICHTE FUER DEN VERZEH		-		19,83	2,2	
EIER.....				6,90	0,8	AUSSERHALB VON GASTSTAETTEN U. AE..		-				
EIER, FRISCH (STUECK)	27			6,86	0,7	GETRAENKE, TABAKWAREN.....		-		152,53	16,6	
EIER, BEARBEITET.....	-			0,03	0,0	FRUCHT- U.GEM.SAEFTE,FRUCHTNEKTARE,						
BUTTER (AUCH MILCHHALBFETT).....	1 239			9,87	1,1	-STRUPE, -SAFTKONZENTRATE (LITER)		5,1		9,23	1,0	
ANDERE SPEISEFETTE UND -OELE.....	1 213			5,22	0,6	ANDERE ALKOHOLFREIE GETRAEN. (LITER)		17,5		16,79	1,8	
MARGARINE.....	733			2,78	0,3	TAFELWASSER (LITER)		12,1		9,90	1,1	
SPEISEOELE PFLANZLICHEN URSPRUNGS.	343			1,75	0,2	KOFFEINHALTIGE LIMONADEN (LITER)		2,1		2,91	0,3	
UEBRIGE SPEISEFETTE.....	136			0,69	0,1	FRUCHTSAFT- U. AND. ERFRISCHUNGS-						
OBST,-ERZEUGNISSE (OHNE GETRAENKE)..				37,83	4,1	GETRAENKE (LITER)		3,3		3,98	0,4	
KERNOBST, FRISCH.....	-			8,07	0,9	KAFFEEMITTEL U.TEEAENHL. ERZEUGNISSE		42		1,12	0,1	
AEPPEL.....	2 550			6,87	0,7	KAFFEE.....		1 391		24,27	2,6	
SONSTIGES FRISCHES KERNOBST.....				1,20	0,1	ROESTKAFFEE.....		1 361		22,71	2,5	
STEINOBST, FRISCH.....	-			2,97	0,3	KAFFEE-EXTRAKTE.....		30		1,56	0,2	
PFIRSICHE.....	659			1,99	0,2	TEE.....		72		2,57	0,3	
KIRSCHEN.....	100			0,39	0,0	SPIRITUOSEN (LITER)		0,9		15,99	1,7	
UEBRIGES FRISCHES STEINOBST.....	-			0,59	0,1	BIER (LITER)		12,6		22,58	2,5	
BEEREN UND WEINTRAUBEN, FRISCH....	-			5,99	0,7	TRAUBEN- UND FRUCHTWEINE (LITER)		3,7		25,96	2,8	
ERDBEEREN.....	516			2,63	0,3	TRAUBENWEINE (LITER)		2,6		15,98	1,7	
SONSTIGE FRISCHE BEEREN.....	-			0,63	0,1	TRAUBENSCHAUMWEINE (LITER)		1,1		9,81	1,1	
WEINTRAUBEN.....	787			2,73	0,3	FRUCHTWEINE (LITER)		0,1		0,18	0,0	
SUED- UND ZITRUSFRUECHTE, FRISCH...	-			13,72	1,5	TABAKWAREN.....		-		34,00	3,7	
APFELSINEN, MANDARINEN, CLEMENT...	2 647			5,79	0,6	ZIGARETTEN (STUECK)		163		30,88	3,4	
PAMPELMUSEN UND GRAPEFRUITS.....	244			0,68	0,1	ZIGARREN, ZIGARILL.,STUMP. (STUECK)		1		0,43	0,0	
SONSTIGE FR. ZITRUSFRUECHTE.....	211			0,79	0,1	RAUCH-, KAU- UND SCHNUPFTABAK.....		28		2,70	0,3	
BANANEN.....	1 854			4,28	0,5	VERZEH VON SPEISEN UND GETRAENKEN						
UEBRIGE FRISCHE SUEDFRUECHTE.....	-			2,18	0,2	IN KANTINEN, GASTSTAETTEN U. AE.....		-		295,72	32,2	
SCHALEN- UND TROCKENOBST.....	-			4,48	0,5	VERZEH VON SPEISEN IN						
SCHALENOBST.....	-			3,27	0,4	KANTINEN U. AE. (ANZAHL)		7		21,62	2,4	
TROCKENOBST.....	-			1,21	0,1	VERZEH VON SPEISEN IN GASTSTAETTEN						
OBSTKONSERVEN.....	-			2,27	0,2	U. AE. (NICHT IM URLAUB) (ANZAHL)		9		119,08	13,0	
TIEFGEFRORENES OBST.....	-			0,20	0,0	VERZEH VON GETRAENKEN IN KANTINEN,						
ANDERES VERARBEITETES OBST.....	-			0,13	0,0	GASTST. U. AE. (NICHT IM URLAUB)...		-		69,31	7,5	
KARTOFFELN, GEMUESE, KARTOFFEL- UND						VERZEH VON SPEISEN UND GETRAENKEN						
GEMUESEERZEUGNISSE (OHNE GETRAENKE)				42,95	4,7	IN HOTELS, GASTSTAETTEN U. AE. IM						
KARTOFFELN, FRISCH (KILOGRAMM)	6,5			4,98	0,5	URLAUB (ANZAHL)		4		85,71	9,3	
KARTOFFELERZEUGNISSE.....	415			2,32	0,3	SELBSTEINGEKAUFTE NAHRUNGSMITTEL,						
SPEISEKOHL, FRISCH.....	1 226			2,49	0,3	GETRAENKE UND TABAKWAREN IM						
BLUMENKOHL.....	559			1,13	0,1	URLAUB.....		-		40,80	4,4	
UEBRIGER FRISCHER KOHL.....	667			1,36	0,1	NACHRICHTLICH:						
BLATT- UND STENGELGEMUESE, FRISCH..	1 235			7,74	0,8	VERPFLEGEKOSTENANTEIL BEI						
FRUCHTGEMUESE, FRISCH.....	-			8,78	1,0	EINZEL- U. PAUSCHALREISEN (ANZAHL)		4		33,16	3,6	
TOMATEN.....	1 257			4,51	0,5							
GURKEN.....	902			2,00	0,2							
UEBRIGES FRISCHES FRUCHTGEMUESE...	-			2,27	0,2							
ANDERES GEMUESE, FRISCH.....	2 288			6,54	0,7							
ZWIEBELGEMUESE.....	724			1,55	0,2							
SPEISEMOEHREN UND KAROTTEN.....	827			1,45	0,2							
UEBRIGES FRISCHES GEMUESE.....	736			3,54	0,4							
TIEFGEFRORENES GEMUESE.....	-			2,52	0,3							

\*) KAEUFE UND SACHENTNAHMEN AUS DEM EIGENEN BETRIEB, DEPUTATE U.AE. - 1) SYSTEMATIK DER EINNAHMEN UND AUSGABEN PRIVATER HAUSHALTE (AUSGABE 1983). - 2) SOWEIT IN DER VORSPALTE NICHT ANDERS ANGEGEBEN, IN GRAMM. - 3) EINSCHL. 30 PROZENT (NAHRUNGSMITTEL), 10 PROZENT (ALKOHOLFREI. GETRAENKE) BZGL. 60 PROZENT (SONST. GETRAENKE,TABAKWAREN) DER SELBSTEINGEKAUFTEN NAHRUNGSMITTEL, GETRAENKE UND TABAKWAREN IM URLAUB. - 4) KAFFEE, TEE UND ALKOHOLISCHE GETRAENKE.



3 AUFWENDUNGEN PRIVATER HAUSHALTE FUER NAHRUNGSMITTEL, GETRAENKE UND TABAKWAREN JE HAUSHALT UND MONAT 1988  
NACH HAUSHALTSGROESSE UND MONATLICHEM HAUSHALTSNETTOEINKOMMEN \*)

3.2 2 - PERSONENHAUSHALTE

ERFASSTE HAUSHALTE: 267 3.2.8 MONATLICHES HAUSHALTSNETTOEINKOMMEN VON 7 000 BIS UNTER 8 000 DM

HOCHGERECHNETE HAUSHALTE IN 1 000: 220

WARE UND WARENGRUPPE <sup>1)</sup>	MENGE <sup>2)</sup>	DM	%	WARE UND WARENGRUPPE <sup>1)</sup>	MENGE <sup>2)</sup>	DM	%
NAHRUNGSMITTEL, GETRAENKE, TABAKWAREN	-	907,65	100,0	GEMUESEKONSERVEN.....	-	6,99	0,8
NAHRUNGSMITTEL 3).....	-	446,11	49,2	ANDERE GEMUESEERZEUGN. (O.-SAEFTE)...	-	0,17	0,0
ALKOHOLFREIE GETRAENKE 3).....	-	26,90	3,0	TROCKENE AUSGELOESTE HUELSENFRUE...	57	0,13	0,0
SONSTIGE GETRAENKE 4), TABAKWAREN 3)	-	154,13	17,0	SJAJERZEUGNISSE.....	2	0,01	0,0
MAHLZEITEN AUSSER HAUS.....	-	280,50	30,9	SONSTIGE GEMUESEERZEUGNISSE.....	-	0,03	0,0
FLEISCH, -ERZEUGNISSE, FISCH, -ERZEUGN.	-	128,19	14,1	BROT UND ANDERE BACKWAREN.....	-	59,59	6,6
FLEISCH, FRISCH ODER TIEFGEFROREN..	2 787	39,44	4,3	BROT U. AND. BACKWAREN AUS BROTTIEG.	-	34,08	3,8
RINDFLEISCH.....	1 158	18,95	2,1	WEISSBROT.....	881	3,85	0,4
KALBFLEISCH.....	81	1,38	0,2	GRAUBROT.....	4 792	17,12	1,9
SCHWEINEFLEISCH, AUCH FRISCH.SPECK	1 293	13,74	1,5	KNAECKEBROT.....	142	0,90	0,1
SCHAF- UND ZIEGENFLEISCH.....	89	1,51	0,2	UEBRIGE BACKWAREN AUS BROTTIEG.....	-	12,20	1,3
WILDFLEISCH.....	133	3,45	0,4	FEINE BACKWAREN.....	-	14,68	1,6
SONSTIGES FLEISCH.....	32	0,40	0,0	DAUERBACKWAREN.....	-	10,83	1,2
GEFLUEGELFLEISCH (O. WILDFLEUGEL)	944	7,94	0,9	ZUCKER, SUESSWAREN, MARMELADE.....	-	39,87	4,4
HACKFLEISCH, INNEREIER.....	796	7,74	0,9	ZUCKER (RUEBEN- UND ROHRZUCKER).....	1 378	2,90	0,3
HACKFLEISCH.....	571	6,03	0,7	KAKAOERZEUGNISSE.....	86	0,52	0,1
INNEREIER U.A. SCHLACHTNEBENPROD..	225	1,70	0,2	SCHOKOLADEN U. SCHOKOLADENERZEUGN..	1 064	18,36	2,0
WURSTWAREN, SCHINKEN, SPECK U.AE...	3 580	52,94	5,8	ZUCKERWAREN (OHNE KAND. FRUECHTE)...	-	8,38	0,9
WURSTWAREN.....	2 769	37,37	4,1	SPEISEEIS.....	-	5,59	0,6
SCHINKEN.....	548	11,68	1,3	BIENENHONIG, MARMELADE, OBSTKRAUT,	-	-	-
SPECK (GERAEUCHERT), RAUCHFLEISCH.	263	3,90	0,4	RUEBENSIRUP U.AE.....	-	4,13	0,5
FLEISCHKONSERVEN; TIEFGEFRORENES,	-	1,44	0,2	BIENENHONIG.....	214	1,91	0,2
TAFELFERTIG ZUBEREITETES FLEISCH..	-	2,21	0,2	MARMELADE, KONFITUREN, GELÉE, OBSTKR..	286	1,72	0,2
ANDERE FLEISCHERZEUGNISSE.....	-	-	-	BROTAUFSTRICH AUF NOUGATBASIS,	-	-	-
FISCHE UND FISCHFLETS, FRISCH ODER	409	5,73	0,6	RUEBENSIRUP, INVERTZUCKERCREME....	-	0,49	0,1
TIEFGEFROREN.....	-	3,69	0,4	ANDERE NAHRUNGSMITTEL (EINSCHL.	-	-	-
FISCHKONSERVEN.....	-	7,05	0,8	FERTIGGERICHTE).....	-	37,42	4,1
ANDERE FISCHERZEUGNISSE.....	-	-	-	MEHL, GRIESS U.AE.GETREIDEERZEUGN...	-	3,32	0,4
MILCH, MILCHERZEUGNISSE, EIER, SPEISE-	-	84,56	9,3	WEIZENMEHL.....	1 037	1,25	0,1
FETTE UND -OELE.....	-	-	-	REIS.....	261	1,00	0,1
TRINKMILCH (LITER)	8,6	9,24	1,0	GETREIDEKOEKNER.....	-	0,29	0,0
KONDENSMILCH, MILCHPULVER.....	-	3,10	0,3	ERZEUGNISSE AUS SONST. GETREIDEART.	-	0,78	0,1
ANDERE MILCHERZEUGNISSE.....	-	16,64	1,8	TEIGWAREN UND NAEHRMITTEL SONST. ART	-	10,59	1,2
SAHNE.....	969	5,34	0,6	TEIGWAREN.....	367	1,93	0,2
JOGHURT (AUCH DICKMILCH).....	2 342	8,50	0,9	UEBRIGE NAEHRMITTEL.....	-	8,66	1,0
UEBRIGE MILCHERZEUGNISSE.....	-	2,81	0,3	GEWUERZE, SOSSEN UND VERWANDTE	-	-	-
KAESE.....	3 259	31,76	3,5	BACK- UND SPEISEZUTATEN.....	-	9,19	1,0
FRISCHKAESE.....	1 430	5,88	0,6	SAEUGLINGS- UND KLEINKINDERNAHRUNG..	-	-	-
UEBRIGER KAESE.....	1 829	25,88	2,9	FERTIGGERICHTE FUER DEN VERZEH	-	-	-
EIER.....	-	7,26	0,8	AUSSERHALB VON GASTSTAETTEN U. AE..	-	14,32	1,6
EIER, FRISCH (STUECK)	30	7,21	0,8	GETRAENKE, TABAKWAREN.....	-	152,16	16,8
EIER, BEARBEITET.....	-	0,05	0,0	FRUCHT- U. GEM. SAEFTE, FRUCHTNEKTARE,	-	-	-
BUTTER (AUCH MILCHHALBFETT).....	1 357	10,82	1,2	-SIRUPE, -SAFTKONZENTRATE (LITER)	3,7	6,28	0,7
ANDERE SPEISEFETTE UND -OELE.....	1 206	5,75	0,6	ANDERE ALKOHOLFREIE GETRAEN. (LITER)	15,8	15,13	1,7
MARGARINE.....	764	2,98	0,3	TAFELWASSER (LITER)	11,8	10,01	1,1
SPEISEOEL PFLANZLICHEN URSPRUNGS.	331	2,28	0,3	KOFFEINHALTIGE LIMONADEN (LITER)	1,6	2,12	0,2
UEBRIGE SPEISEFETTE.....	111	0,49	0,1	FRUCHTSAFT- U. AND. ERFRISCHUNGS-	-	-	-
OBST, -ERZEUGNISSE (OHNE GETRAENKE)..	-	42,07	4,6	GETRAENKE (LITER)	2,3	3,00	0,3
KERNOBST, FRISCH.....	-	8,36	0,9	KAFFEEMITTEL U. TEEAENHL. ERZEUGNISSE	51	1,36	0,2
AEPFEL.....	2 395	7,01	0,8	KAFFEE.....	1 469	25,32	2,8
SONSTIGES FRISCHES KERNOBST.....	-	1,95	0,1	ROESTKAFFEE.....	1 433	23,77	2,6
STEINOBST, FRISCH.....	-	3,29	0,4	KAFFEE-EXTRAKTE.....	36	1,56	0,2
PFIRSICHE.....	714	2,13	0,2	TEE.....	96	3,56	0,4
KIRSCHEN.....	102	0,48	0,1	SPIRITUOSEN (LITER)	0,7	12,43	1,4
UEBRIGES FRISCHES STEINOBST.....	-	0,68	0,1	BIER (LITER)	10,4	18,46	2,0
BEEREN UND WEINTRAUBEN, FRISCH.....	-	6,02	0,7	TRAUBEN- UND FRUCHTWEINE (LITER)	5,0	38,60	4,3
ERDBEEREN.....	420	2,41	0,3	TRAUBENWEINE (LITER)	4,1	28,98	3,2
SONSTIGE FRISCHE BEEREN.....	-	0,99	0,1	TRAUBENSCHAUMWEINE (LITER)	0,9	9,53	1,0
WEINTRAUBEN.....	635	2,63	0,3	FRUCHTWEINE (LITER)	-	0,09	0,0
SUED- UND ZITRUSFRUECHTE, FRISCH..	-	15,86	1,7	TABAKWAREN.....	-	31,01	3,4
APFELSINEN, MANDARINEN, CLEMENT...	2 282	5,41	0,6	ZIGARETTEN (STUECK)	137	25,61	2,8
PAMPELMUSEN UND GRAPEFRUITS.....	365	1,19	0,1	ZIGARREN, ZIGARILL., STUMP. (STUECK)	10	2,99	0,3
SONSTIGE FR. ZITRUSFRUECHTE.....	280	1,02	0,1	RAUCH-, KAU- UND SCHNUPFTABAK.....	30	2,41	0,3
BANANEN.....	2 099	4,74	0,5	VERZEH VON SPEISEN UND GETRAENKEN	-	-	-
UEBRIGE FRISCHE SUEDFRUECHTE.....	-	3,50	0,4	IN KANTINEN, GASTSTAETTEN U. AE.....	-	280,50	30,9
SCHALEN- UND TROCKENOBST.....	-	5,60	0,6	VERZEH VON SPEISEN IN	-	-	-
SCHALENOBST.....	-	4,30	0,5	KANTINEN U. AE. (ANZAHL)	10	18,19	2,0
TROCKENOBST.....	-	1,30	0,1	VERZEH VON SPEISEN IN GASTSTAETTEN	-	-	-
OBSTKONSERVEN.....	-	2,41	0,3	U. AE. (NICHT IM URLAUB) (ANZAHL)	10	129,81	14,3
TIEFGEFRORENES OBST.....	-	0,36	0,0	VERZEH VON GETRAENKEN IN KANTINEN,	-	-	-
ANDERES VERARBEITETES OBST.....	-	0,15	0,0	GASTST. U. AE. (NICHT IM URLAUB)...	-	63,70	7,0
KARTOFFELN, GEMUESE, KARTOFFEL- UND	-	42,03	4,6	VERZEH VON SPEISEN UND GETRAENKEN	-	-	-
GEMUESEERZEUGNISSE (OHNE GETRAENKE)	-	-	-	IN HOTELS, GASTSTAETTEN U. AE. IM	-	-	-
KARTOFFELN, FRISCH (KILOGRAMM)	4,9	4,28	0,5	URLAUB (ANZAHL)	4	68,81	7,6
KARTOFFELERZEUGNISSE.....	414	2,34	0,3	SELBSTEINGEKAUFTE NAHRUNGSMITTEL,	-	-	-
SPEISEKOHLE, FRISCH.....	1 276	2,49	0,3	GETRAENKE UND TABAKWAREN IM	-	-	-
BLUMENKOHLE.....	642	1,25	0,1	URLAUB.....	-	41,25	4,5
UEBRIGER FRISCHER KOHL.....	634	1,25	0,1	NACHRICHTLICH:	-	-	-
BLATT- UND STENGELGEMUESE, FRISCH..	1 273	8,44	0,9	VERPFLEGEKOSTENANTEIL BEI	-	-	-
FRUCHTGEMUESE, FRISCH.....	-	7,49	0,8	EINZEL- U. PAUSCHALREISEN (ANZAHL)	4	41,49	4,6
TOMATEN.....	1 055	3,81	0,4				
GURKEN.....	710	1,59	0,2				
UEBRIGES FRISCHES FRUCHTGEMUESE...	-	2,09	0,2				
ANDERES GEMUESE, FRISCH.....	2 271	6,74	0,7				
ZWIEBELGEMUESE.....	701	1,53	0,2				
SPEISEMOEHREN UND KAROTTEN.....	847	1,57	0,2				
UEBRIGES FRISCHES GEMUESE.....	723	3,64	0,4				
TIEFGEFRORENES GEMUESE.....	-	3,07	0,3				

\*) KAEUFE UND SACHENTNAHMEN AUS DEM EIGENEN BETRIEB, DEPUTATE U.AE. - 1) SYSTEMATIK DER EINKUEN UND AUSGABEN PRIVATER HAUSHALTE (AUSGABE 1983). - 2) SOWEIT IN DER VORSPALTE NICHT ANDERS ANGEZEIGT, IN GRAMM. - 3) EINSCHL. 30 PROZENT (NAHRUNGSMITTEL), 10 PROZENT (ALKOHOLFREIE GETRAENKE) BZW. 60 PROZENT (SONST. GETRAENKE, TABAKWAREN) DER SELBSTEINGEKAUFTE NAEHRUNGSMITTEL, GETRAENKE UND TABAKWAREN IM URLAUB. - 4) KAFFEE, TEE UND ALKOHOLISCHE GETRAENKE.



3 AUFWENDUNGEN PRIVATER HAUSHALTE FUER NAHRUNGSMITTEL, GETRAENKE UND TABAKWAREN JE HAUSHALT UND MONAT 1988  
NACH HAUSHALTSGROESSE UND MONATLICHEM HAUSHALTSNETTOEINKOMMEN \*)

3.2 2 - PERSONENHAUSHALTE  
ERFASSTE HAUSHALTE: 272 3.2.9 MONATLICHES HAUSHALTSNETTOEINKOMMEN VON 8 000 BIS UNTER 10 000 DM  
HOCHGERECHNETE HAUSHALTE IN 1 000: 220

WARE UND WARENGRUPPE <sup>1)</sup>	MENGE <sup>2)</sup>	DM	%	WARE UND WARENGRUPPE <sup>1)</sup>	MENGE <sup>2)</sup>	DM	%
NAHRUNGSMITTEL, GETRAENKE, TABAKWAREN	-	1 017,70	100,0	GEMUESEKONSERVEN.....	-	7,27	0,7
NAHRUNGSMITTEL 3).....	-	461,96	45,4	ANDERE GEMUESEERZEUGN. (O.-SAEFTE)...	-	0,99	0,1
ALKOHOLFREIE GETRAENKE 3).....	-	26,42	2,6	TROCKENE AUSGELOESTE HUELSENFRUE...	195	0,71	0,1
SONSTIGE GETRAENKE 4), TABAKWAREN 3)	-	186,16	18,3	SQJAERZEUGNISSE.....	1	0,01	0,0
MAHLZEITEN AUSSER HAUS.....	-	343,16	33,7	SONSTIGE GEMUESEERZEUGNISSE.....	-	0,27	0,0
FLEISCH,-ERZEUGNISSE,FISCH,-ERZEUGN.	-	154,02	15,1	BROT UND ANDERE BACKWAREN.....	-	58,46	5,7
FLEISCH, FRISCH ODER TIEFGEFROREN..	3 600	50,01	4,9	BROT U. AND. BACKWAREN AUS BROTTIEG.	-	34,20	3,4
RINDFLEISCH.....	1 469	24,87	2,4	WEISSBROT.....	731	3,22	0,3
KALBFLEISCH.....	114	2,11	0,2	GRAUBROT.....	4 756	17,54	1,7
SCHWEINEFLEISCH, AUCH FRISCH.SPECK	1 640	16,65	1,6	KNAECKEBROT.....	133	0,94	0,1
SCHAF- UND ZIEGENFLEISCH.....	170	2,67	0,3	UEBRIGE BACKWAREN AUS BROTTIEG....	-	12,51	1,2
WILDFLEISCH.....	159	2,81	0,3	FEINE BACKWAREN.....	-	14,30	1,4
SONSTIGES FLEISCH.....	49	0,91	0,1	DAUERBACKWAREN.....	-	9,96	1,0
GEFLUEGELFLEISCH (O. WILDGEFLUEGEL)	1 294	11,24	1,1	ZUCKER, SUESSWAREN, MARMELADE.....	-	39,05	3,8
HACKFLEISCH, INNEREIEN.....	860	8,36	0,8	ZUCKER (RUEBEN- UND ROHRZUCKER).....	1 410	3,10	0,3
HACKFLEISCH.....	639	7,01	0,7	KAKADERZEUGNISSE.....	69	0,52	0,1
INNEREIEN U.A. SCHLACHTNEBENPROD..	221	1,34	0,1	SCHOKOLADEN U. SCHOKOLADENERZEUGN...	988	16,96	1,7
WURSTWAREN, SCHINKEN, SPECK U.AE...	3 804	59,53	5,8	ZUCKERWAREN (OHNE KAND. FRUECHTE)...	-	6,94	0,7
WURSTWAREN.....	2 911	41,76	4,1	SPEISEIS.....	-	5,66	0,6
SCHINKEN.....	553	11,95	1,2	BIENENHONIG, MARMELADE, OBSTKRAUT,	-	-	-
SPECK (GERAEUCHERT), RAUCHFLEISCH.	341	5,82	0,6	RUEBENSIRUP U.AE.....	-	5,88	0,6
FLEISCHKONSERVEN; TIEFGEFRORENES,	-	-	-	BIENENHONIG.....	334	3,65	0,4
TAFELFERTIG ZUBEREITETES FLEISCH..	-	2,42	0,2	MARMELADE, KONFITURE, GELEE, OBSTKR..	290	1,71	0,2
ANDERE FLEISCHERZEUGNISSE.....	-	2,89	0,3	BROTAUFSTRICH AUF NOUGATBASIS,	-	-	-
FISCHE UND FISCHFILETS, FRISCH ODER	499	7,31	0,7	RUEBENSIRUP, INVERTZUCKERCREME....	-	0,51	0,1
TIEFGEFROREN.....	-	4,13	0,4	ANDERE NAHRUNGSMITTEL (EINSCHL.	-	-	-
FISCHKONSERVEN.....	-	8,13	0,8	FERTIGGERICHTE).....	-	33,51	3,3
ANDERE FISCHERZEUGNISSE.....	-	-	-	MEHL, GRIESS U.AE.GETREIDEERZEUGN...	-	2,84	0,3
MILCH,MILCHERZEUGNISSE,EIER,SPEISE-	-	79,52	7,8	WEIZENMEHL.....	813	1,04	0,1
FETT UND -OELE.....	-	-	-	REIS.....	144	0,64	0,1
TRINKMILCH (LITER)	7,5	8,00	0,8	GETREIDEKOERNER.....	-	0,26	0,0
KONDENSMILCH, MILCHPULVER.....	-	3,08	0,3	ERZEUGNISSE AUS SONST. GETREIDEART.	-	0,90	0,1
ANDERE MILCHERZEUGNISSE.....	-	14,22	1,4	TEIGWAREN UND NAEHRMITTEL SONST. ART	-	10,11	1,0
SAHNE.....	903	5,22	0,5	TEIGWAREN.....	401	1,95	0,2
JOGHURT (AUCH DICKMILCH).....	1 921	6,47	0,6	UEBRIGE NAEHRMITTEL.....	-	8,16	0,8
UEBRIGE MILCHERZEUGNISSE.....	-	2,53	0,2	GEMUERZE, SOSSEN UND VERWANDTE	-	-	-
KAESE.....	3 195	31,79	3,1	BACK- UND SPEISEZUTATEN.....	-	10,57	1,0
FRISCHKAESE.....	1 366	5,89	0,6	SAEUGLINGS- UND KLEINKINDERNAHRUNG..	8	0,10	0,0
UEBRIGER KAESE.....	1 829	25,90	2,5	FERTIGGERICHTE FUER DEN VERZEH	-	-	-
EIER.....	-	7,66	0,8	AUSSERHALB VON GASTSTAETTEN U. AE..	-	9,90	1,0
EIER, FRISCH (STUECK)	30	7,64	0,8	GETRAENKE, TABAKWAREN.....	-	194,27	19,1
EIER, BEARBEITET.....	-	0,02	0,0	FRUCHT- U. GEM. SAEFTE, FRUCHTNEKTARE,	-	-	-
BUTTER (AUCH MILCHHALBFETT).....	1 210	9,85	1,0	-SIRUPE, -SAFTKONZENTRATE (LITER)	4,4	8,77	0,9
ANDERE SPEISEFETTE UND -OELE.....	1 096	4,92	0,5	ANDERE ALKOHOLFREIE GETRAEN. (LITER)	14,6	13,87	1,4
MARGARINE.....	640	2,55	0,3	TAFELWASSER (LITER)	10,9	8,69	0,9
SPEISEOLE PFLANZLICHEN URSPRUNGS.	331	1,66	0,2	KOFFEINHALTIGE LIMONADEN (LITER)	1,1	1,48	0,1
UEBRIGE SPEISEFETTE.....	126	0,71	0,1	FRUCHTSAFT- U. AND. ERFRISCHUNGS-	-	-	-
OBST,-ERZEUGNISSE (OHNE GETRAENKE)..	-	45,10	4,4	GETRAENKE (LITER)	2,7	3,70	0,4
KERNOBST, FRISCH.....	-	7,75	0,8	KAFFEEMITTEL U. TEEAENHL. ERZEUGNISSE	52	1,16	0,1
AEPFEL.....	2 442	6,67	0,7	KAFFEE.....	1 178	21,19	2,1
SONSTIGES FRISCHES KERNOBST.....	-	1,08	0,1	ROESTKAFFEE.....	1 147	19,43	1,9
STEINOBST, FRISCH.....	-	3,17	0,3	KAFFEE-EXTRAKTE.....	31	1,76	0,2
PFIRSICHE.....	775	2,37	0,2	TEE.....	83	3,15	0,3
KIRSCHEN.....	65	0,35	0,0	SPIRITUOSEN (LITER)	1,2	26,90	2,6
UEBRIGES FRISCHES STEINOBST.....	-	0,46	0,0	BIER (LITER)	13,4	23,48	2,3
BEEREN UND WEINTRAUBEN, FRISCH....	-	6,77	0,7	TRAUBEN- UND FRUCHTWEINE (LITER)	8,6	68,68	6,7
ERDBEEREN.....	544	2,75	0,3	TRAUBENWEINE (LITER)	7,5	55,81	5,5
SONSTIGE FRISCHE BEEREN.....	-	0,70	0,1	TRAUBENSCHAUMWEINE (LITER)	1,0	12,59	1,2
WEINTRAUBEN.....	876	3,32	0,3	FRUCHTWEINE (LITER)	0,1	0,28	0,0
SUED- UND ZITRUSFRUECHTE, FRISCH..	-	17,73	1,7	TABAKWAREN.....	-	27,05	2,7
APFELSINEN, MANDARINEN, CLEMENT...	2 887	7,16	0,7	ZIGARETTEN (STUECK)	119	23,12	2,3
PAMPELMUSEN UND GRAPEFRUITS.....	691	1,86	0,2	ZIGARETTEN, ZIGARILL., STUMP. (STUECK)	3	1,50	0,1
SONSTIGE FR. ZITRUSFRUECHTE.....	329	1,05	0,1	RAUCH-, KAU- UND SCHNUPFTABAK.....	16	2,44	0,2
BANANEN.....	1 802	4,42	0,4	VERZEH VON SPEISEN UND GETRAENKEN	-	-	-
UEBRIGE FRISCHE SUEDFRUECHTE.....	-	3,24	0,3	IN KANTINEN, GASTSTAETTEN U. AE.....	-	343,16	33,7
SCHALEN- UND TROCKENOBST.....	-	6,25	0,6	VERZEH VON SPEISEN IN	-	-	-
SCHALENOBST.....	-	4,50	0,4	KANTINEN U. AE. (ANZAHL)	5	20,11	2,0
TROCKENOBST.....	-	1,75	0,2	VERZEH VON SPEISEN IN GASTSTAETTEN	-	-	-
OBSTKONSERVEN.....	-	2,51	0,2	U. AE. (NICHT IM URLAUB) (ANZAHL)	12	135,20	13,3
TIEFGEFRORENES OBST.....	-	0,77	0,1	VERZEH VON GETRAENKEN IN KANTINEN,	-	-	-
ANDERES VERARBEITETES OBST.....	-	0,14	0,0	GASTST. U. AE. (NICHT IM URLAUB)...	-	73,77	7,2
KARTOFFELN, GEMUESE, KARTOFFEL- UND	-	44,45	4,4	VERZEH VON SPEISEN UND GETRAENKEN	-	-	-
GEMUESEERZEUGNISSE (OHNE GETRAENKE)	-	-	-	IN HOTELS, GASTSTAETTEN U. AE. IM	-	-	-
KARTOFFELN, FRISCH (KILOGRAMM)	5,4	4,22	0,4	URLAUB (ANZAHL)	27	114,08	11,2
KARTOFFELERZEUGNISSE.....	439	3,11	0,3	SELBSTEINGEKaufTE NAHRUNGSMITTEL,	-	-	-
SPEISEKOHL, FRISCH.....	1 269	2,58	0,3	GETRAENKE UND TABAKWAREN IM	-	26,16	2,6
BLUMENKOHL.....	482	0,99	0,1	URLAUB.....	-	-	-
UEBRIGER FRISCHER KOHL.....	787	1,58	0,2	NACHRICHTLICH:	-	-	-
BLATT- UND STENGELGEMUESE, FRISCH..	1 205	7,68	0,8	VERPFLGUNGSKOSTENANTEIL BEI	-	-	-
FRUCHTGEMUESE, FRISCH.....	-	7,92	0,8	EINZEL- U. PAUSCHALREISEN (ANZAHL)	4	38,85	3,8
TOMATEN.....	1 196	4,38	0,4				
GURKEN.....	508	1,35	0,1				
UEBRIGES FRISCHES FRUCHTGEMUESE...	-	2,19	0,2				
ANDERES GEMUESE, FRISCH.....	2 357	6,99	0,7				
ZWIEBELGEMUESE.....	868	1,78	0,2				
SPEISEMOEHREN UND KARTOTTEN.....	738	1,17	0,1				
UEBRIGES FRISCHES GEMUESE.....	751	4,04	0,4				
TIEFGEFRORENES GEMUESE.....	-	3,70	0,4				

\*) KAEUFE UND SACHENTNAHMEN AUS DEM EIGENEN BETRIEB, DEPUTATE U.AE. - 1) SYSTEMATIK DER EINNAHMEN UND AUSGABEN PRIVATER HAUSHALTE (AUSGABE 1983). - 2) SOWEIT IN DER VORSPALTE NICHT ANDERS ANGEZEIGT, IN GRAMM. - 3) EINSCHL. 30 PROZENT (NAHRUNGSMITTEL), 10 PROZENT (ALKOHOLFREIE GETRAENKE) BZW. 60 PROZENT (SONST. GETRAENKE, TABAKWAREN) DER SELBSTEINGEKaufTEN NAHRUNGSMITTEL, GETRAENKE UND TABAKWAREN IM URLAUB. - 4) KAFFEE, TEE UND ALKOHOLISCHE GETRAENKE.

3 AUFWENDUNGEN PRIVATER HAUSHALTE FUER NAHRUNGSMITTEL, GETRAENKE UND TABAKWAREN JE HAUSHALT UND MONAT 1988  
NACH HAUSHALTSGROESSE UND MONATLICHEM HAUSHALTSNETTOEINKOMMEN \*)

3.2 2 - PERSONENHAUSHALTE

ERFASSTE HAUSHALTE: 151 3.2.10 MONATLICHES HAUSHALTSNETTOEINKOMMEN VON 10 000 BIS UNTER 25 000 DM

HOCHGERECHNETE HAUSHALTE IN 1 000: 147

WARE UND WARENGRUPPE <sup>1)</sup>	MENGE <sup>2)</sup>	DM	%	WARE UND WARENGRUPPE <sup>1)</sup>	MENGE <sup>2)</sup>	DM	%
NAHRUNGSMITTEL, GETRAENKE, TABAKWAREN	-	1 234,03	100,0	GEMUESEKONSERVEN.....	-	6,65	0,5
NAHRUNGSMITTEL 3).....	-	499,94	40,5	ANDERE GEMUESEERZEUGN. (O.-SAEFTE)...	-	0,37	0,0
ALKOHOLFREIE GETRAENKE 3).....	-	32,47	2,6	TROCKENE AUSGELOESTE HUELSENFRUE...	76	0,32	0,0
SONSTIGE GETRAENKE 4), TABAKWAREN 3)	-	171,59	13,9	SOLJAEERZEUGNISSE.....	-	-	-
MAHLZEITEN AUSSER HAUS.....	-	530,03	43,0	SONSTIGE GEMUESEERZEUGNISSE.....	-	0,05	0,0
FLEISCH,-ERZEUGNISSE,FISCH,-ERZEUGN.	-	158,11	12,8	BROT UND ANDERE BACKWAREN.....	-	58,94	4,8
FLEISCH, FRISCH ODER TIEFGEFROREN..	3 995	57,58	4,7	BROT U. AND. BACKWAREN AUS BROTTIEG.	-	35,41	2,9
RINDFLEISCH.....	1 911	33,86	2,7	WEISSBROT.....	869	3,45	0,3
KALBFLEISCH.....	193	3,66	0,3	GRAUBROT.....	4 819	17,92	1,5
SCHWEINEFLEISCH, AUCH FRISCH.SPECK	1 612	16,84	1,4	KNAECKEBROT.....	224	1,30	0,1
SCHAF- UND ZIEGENFLEISCH.....	187	1,74	0,1	UEBRIGE BACKWAREN AUS BROTTIEG.....	-	12,74	1,0
WILDFLEISCH.....	20	0,54	0,0	FEINE BACKWAREN.....	-	15,49	1,3
SONSTIGES FLEISCH.....	72	0,94	0,1	DAUERBACKWAREN.....	-	8,04	0,7
GEFLUEGELFLEISCH (O. WILDGEFLUEGEL)	938	8,35	0,7	ZUCKER, SUESSWAREN, MARMLADE.....	-	42,28	3,4
HACKFLEISCH, INNEREIEN.....	777	7,50	0,6	ZUCKER (RUEBEN- UND ROHRZUCKER).....	1 534	3,07	0,2
HACKFLEISCH.....	556	5,88	0,5	KAKADERZEUGNISSE.....	81	0,50	0,0
INNEREIEN U.A. SCHLACHTNEBENPROD..	221	1,63	0,1	SCHOKOLADEN U. SCHOKOLADENERZEUGN...	958	15,59	1,3
WURSTWAREN, SCHINKEN, SPECK U.AE...	4 228	63,85	5,2	ZUCKERWAREN (OHNE KAND. FRUECHTE)...	-	4,92	0,4
WURSTWAREN.....	3 259	44,82	3,6	SPEISEEIS.....	-	5,62	0,5
SCHINKEN.....	680	14,62	1,2	BIENENHONIG, MARMLADE, OBSTKRAUT,	-	-	-
SPECK (GERAEUCHERT), RAUCHFLEISCH.	288	4,41	0,4	RUEBENSIRUP U.AE.....	-	12,57	1,0
FLEISCHKONSERVEN; TIEFGEFRORENES,	-	2,16	0,2	BIENENHONIG.....	389	5,27	0,4
TAFELFERTIG ZUBEREITETES FLEISCH..	-	2,09	0,2	MARMLADE, KONFITURE, GELÉE, OBSTKR..	1 145	6,93	0,6
ANDERE FLEISCHERZEUGNISSE.....	-	-	-	BROTAUFSTRICH AUF NOUGATBASIS,	-	-	-
FISCHE UND FISCHFILETS, FRISCH ODER	416	5,93	0,5	RUEBENSIRUP, INVERTZUCKERCREME....	-	0,37	0,0
TIEFGEFROREN.....	-	4,98	0,4	ANDERE NAHRUNGSMITTEL (EINSCHL.	-	-	-
FISCHKONSERVEN.....	-	5,67	0,5	FERTIGGERICHTE).....	-	38,38	3,1
ANDERE FISCHERZEUGNISSE.....	-	-	-	MEHL, GRIESS U.AE.GETREIDEERZEUGN...	-	4,29	0,3
MILCH,MILCHERZEUGNISSE,EIER,SPEISE-	-	87,36	7,1	WEIZENMEHL.....	1 195	1,32	0,1
FETTE UND -OELE.....	-	-	-	REIS.....	331	1,50	0,1
TRINKMILCH (LITER)	8,0	8,73	0,7	GETREIDEKORNER.....	-	0,87	0,1
KONDENSMILCH, MILCHPULVER.....	-	4,02	0,3	ERZEUGNISSE AUS SONST. GETREIDEART.	-	0,80	0,0
ANDERE MILCHERZEUGNISSE.....	-	14,72	1,2	TEIGWAREN UND NAEHRMITTEL SONST. ART	-	9,33	0,7
SAHNE.....	889	5,40	0,4	TEIGWAREN.....	346	1,74	0,1
JOGHURT (AUCH DICKMILCH).....	1 937	6,49	0,5	UEBRIGE NAEHRMITTEL.....	-	7,29	0,6
UEBRIGE MILCHERZEUGNISSE.....	-	2,83	0,2	GEWUERZE, SOSSEN UND VERWANDTE	-	-	-
KAESE.....	3 339	36,29	2,9	BACK- UND SPEISEZUTATEN.....	-	9,21	0,7
FRISCHKAESE.....	1 403	6,33	0,5	SAEUGLINGS- UND KLEINKINDERNAHRUNG..	2	0,01	0,0
UEBRIGER KAESE.....	1 935	29,95	2,4	FERTIGGERICHTE FUER DEN VERZEHR	-	-	-
EIER.....	-	7,69	0,6	AUSSERHALB VON GASTSTAETTEN U. AE..	-	15,83	1,3
EIER, FRISCH (STUECK)	29	7,64	0,6	GETRAENKE, TABAKWAREN.....	-	175,02	14,2
EIER, BEARBEITET.....	-	0,06	0,0	FRUCHT- U.GEM.SAEFTE,FRUCHTNEKTARE,	-	-	-
BUTTER (AUCH MILCHHALBFETT).....	1 256	10,58	0,9	-STRUPE, -SAFTKONZENTRATE (LITER)	5,2	9,39	0,8
ANDERE SPEISEFETTE UND -OELE.....	1 122	5,32	0,4	ANDERE ALKOHOLFREIE GETRAEN. (LITER)	19,9	17,87	1,4
MARGARINE.....	630	2,55	0,2	TAFELWASSER (LITER)	16,2	12,40	1,0
SPEISEOELE PFLANZLICHEN URSPRUNGS.	353	2,05	0,2	KOFFEINHALTIGE LIMONADEN (LITER)	1,3	1,88	0,2
UEBRIGE SPEISEFETTE.....	138	0,72	0,1	FRUCHTSAFT- U. AND. ERFRISCHUNGS-	-	-	-
OBST,-ERZEUGNISSE (OHNE GETRAENKE)..	-	48,95	4,0	GETRAENKE (LITER)	2,3	3,60	0,3
KERNOBST, FRISCH.....	-	10,16	0,8	KAFFEEIMMTEL U.TEEAENHL. ERZEUGNISSE	40	1,06	0,1
AEFFEL.....	3 182	7,84	0,6	KAFFEE.....	1 436	24,97	2,0
SONSTIGES FRISCHES KERNOBST.....	-	2,32	0,2	ROESTKAFFEE.....	1 397	22,77	1,8
STEINOBST, FRISCH.....	-	4,35	0,4	KAFFEE-EXTRAKTE.....	39	2,20	0,2
PFIRSICHE.....	595	2,42	0,2	TEE.....	100	5,44	0,4
KIRSCHEN.....	209	0,85	0,1	SPIRITUOSEN (LITER)	1,1	23,98	1,9
UEBRIGES FRISCHES STEINOBST.....	-	1,08	0,1	BIER (LITER)	11,9	20,70	1,7
BEEREN UND WEINTRAUBEN, FRISCH....	-	8,91	0,7	TRAUBEN- UND FRUCHTWEINE (LITER)	5,6	45,94	3,7
ERDBEEREN.....	536	3,19	0,3	TRAUBENWEINE (LITER)	4,0	31,20	2,5
SONSTIGE FRISCHE BEEREN.....	-	1,88	0,2	TRAUBENSCHAUMWEINE (LITER)	1,2	14,13	1,1
WEINTRAUBEN.....	987	3,84	0,3	FRUCHTWEINE (LITER)	0,3	0,61	0,0
SUED- UND ZITRUSFRUECHTE, FRISCH...	-	16,96	1,4	TABAKWAREN.....	-	25,66	2,1
APFELSINEN, MANDARINEN, CLEMENT...	2 216	5,88	0,5	ZIGARETTEN (STUECK)	96	19,11	1,5
PAMPELMUSEN UND GRAPEFRUITS.....	343	1,01	0,1	ZIGARREN, ZIGARILL., STUMP. (STUECK)	7	5,08	0,4
SONSTIGE FR. ZITRUSFRUECHTE.....	410	1,54	0,1	RAUCH-, KAU- UND SCHNUPFTABAK.....	11	1,46	0,1
BANANEN.....	1 885	4,12	0,3	VERZEHR VON SPEISEN UND GETRAENKEN	-	-	-
UEBRIGE FRISCHE SUEDFRUECHTE.....	-	4,41	0,4	IN KANTINEN, GASTSTAETTEN U. AE.....	-	530,03	43,0
SCHALEN- UND TROCKENOBST.....	-	3,88	0,3	VERZEHR VON SPEISEN IN	-	-	-
SCHALENOBST.....	-	2,53	0,2	KANTINEN U. AE. (ANZAHL)	5	18,00	1,5
TROCKENOBST.....	-	1,35	0,1	VERZEHR VON SPEISEN IN GASTSTAETTEN	-	-	-
OBSTKONSERVEN.....	-	3,83	0,3	U. AE. (NICHT IM URLAUB) (ANZAHL)	12	34,46	19,0
TIEFGEFRORENES OBST.....	-	0,72	0,1	VERZEHR VON GETRAENKEN IN KANTINEN,	-	-	-
ANDERES VERARBEITETES OBST.....	-	0,13	0,0	GASTST. U. AE. (NICHT IM URLAUB)...	-	16,54	9,4
KARTOFFELN, GEMUESE, KARTOFFEL- UND	-	53,47	4,3	VERZEHR VON SPEISEN UND GETRAENKEN	-	-	-
GEMUESEERZEUGNISSE (OHNE GETRAENKE)	-	-	-	IN HOTELS, GASTSTAETTEN U. AE. IM	-	-	-
KARTOFFELN, FRISCH (KILOGRAMM)	21,2	6,14	0,5	URLAUB (ANZAHL)	3	61,03	13,0
KARTOFFELERZEUGNISSE.....	803	3,38	0,3	SELBSTEINGEKAUFTE NAHRUNGSMITTEL,	-	-	-
SPEISEKOHL, FRISCH.....	1 296	2,80	0,2	GETRAENKE UND TABAKWAREN IM	-	-	-
BLUMENKOHL.....	551	1,15	0,1	URLAUB.....	-	41,48	3,4
UEBRIGER FRISCHER KOHL.....	745	1,64	0,1	NACHRICHTLICH:	-	-	-
BLATT- UND STENGELGEMUESE, FRISCH..	1 754	13,23	1,1	VERPFLEGEKOSTENANTEIL BEI	-	-	-
FRUCHTGEMUESE, FRISCH.....	-	9,61	0,8	EINZEL- U. PAUSCHALREISEN (ANZAHL)	3	52,52	4,3
TOMATEN.....	1 406	5,39	0,4				
GURKEN.....	681	1,86	0,2				
UEBRIGES FRISCHES FRUCHTGEMUESE...	-	2,37	0,2				
ANDERES GEMUESE, FRISCH.....	2 265	8,00	0,6				
ZWIEBELGEMUESE.....	842	1,79	0,1				
SPEISEMOEHREN UND KAROTTEN.....	520	1,06	0,1				
UEBRIGES FRISCHES GEMUESE.....	903	5,15	0,4				
TIEFGEFRORENES GEMUESE.....	-	3,29	0,3				

\*) KAEUFE UND SACHENTNAHMEN AUS DEM EIGENEN BETRIEB, DEPUTATE U.AE. - 1) SYSTEMATIK DER EINNAHMEN UND AUSGABEN PRIVATER HAUSHALTE (AUSGABE 1983). - 2) SOWEIT IN DER VORSPALTE NICHT ANDERS ANGEZEIGT, IN GRAMM. - 3) EINSCHL. 30 PROZENT (NAHRUNGSMITTEL), 10 PROZENT (ALKOHOLFREIE GETRAENKE) BZW. 60 PROZENT (SONST. GETRAENKE, TABAKWAREN) DER SELBSTEINGEKAUFTEN NAHRUNGSMITTEL, GETRAENKE UND TABAKWAREN IM URLAUB. - 4) KAFFEE, TEE UND ALKOHOLISCHE GETRAENKE.

3 AUFWENDUNGEN PRIVATER HAUSHALTE FUER NAHRUNGSMITTEL, GETRAENKE UND TABAKWAREN JE HAUSHALT UND MONAT 1988  
NACH HAUSHALTSGROSSE UND MONATLICHEM HAUSHALTNETTOEINKOMMEN \*)

ERFASSTE HAUSHALTE: 4 799

3.3 3 - PERSONENHAUSHALTE  
3.3.1 HAUSHALTE ZUSAMMEN

HOCHGERECHNETE HAUSHALTE IN 1 000: 4 310

1) WARE UND WARENGRUPPE	2) MENGE	DM	%	1) WARE UND WARENGRUPPE	2) MENGE	DM	%
NAHRUNGSMITTEL, GETRAENKE, TABAKWAREN	-	823,25	100,0	GEMUESEKONSERVEN.....	-	8,20	1,0
NAHRUNGSMITTEL 3).....	-	469,45	57,0	ANDERE GEMUESEERZEUGN. (O.-SAEFTE)...	-	0,24	0,0
ALKOHOLFREIE GETRAENKE 3).....	-	38,37	4,7	TROCKENE AUSGELOESTE HUELSENFRUE...	66	0,17	0,0
SONSTIGE GETRAENKE 4), TABAKWAREN 3)	-	131,91	16,0	SOJAERZEUGNISSE.....	3	0,02	0,0
MAHLZEITEN AUSSER HAUS.....	-	183,52	22,3	SONSTIGE GEMUESEERZEUGNISSE.....	-	0,05	0,0
FLEISCH,-ERZEUGNISSE,FISCH,-ERZEUGN.	-	147,15	17,9	BROT UND ANDERE BACKWAREN.....	-	65,28	7,9
FLEISCH, FRISCH ODER TIEFGEFROREN..	4 547	45,45	5,5	BROT U. AND. BACKWAREN AUS BROTTIEIG.	-	42,12	5,1
RINDFLEISCH.....	1 368	17,80	2,2	WEISSBROT.....	1 107	4,25	0,5
KALBFLEISCH.....	57	0,99	0,1	GRAUBROT.....	6 616	21,92	2,7
SCHWEINEFLEISCH, AUCH FRISCH.SPECK	2 999	25,01	3,0	KNAECKEBROT.....	121	0,73	0,1
SCHAF- UND ZIEGENFLEISCH.....	62	0,81	0,1	UEBRIGE BACKWAREN AUS BROTTIEIG.....	-	15,22	1,8
WILDFLEISCH.....	38	0,59	0,1	FEINE BACKWAREN.....	-	13,47	1,6
SONSTIGES FLEISCH.....	23	0,25	0,0	DAUERBACKWAREN.....	-	9,69	1,2
GEFLUEGELFLEISCH (O. WILDGEFLUEGEL)	1 225	8,71	1,1	ZUCKER, SUESSWAREN, MARMELADE.....	-	37,50	4,6
HACKFLEISCH, INNEREIEN.....	1 279	9,94	1,2	ZUCKER (RUEBEN- UND ROHRZUCKER).....	1 755	3,57	0,4
HACKFLEISCH.....	970	8,54	1,0	KAKAOERZEUGNISSE.....	175	1,06	0,1
INNEREIEN U.A. SCHLACHTNEBENPROD..	309	1,40	0,2	SCHOKOLADEN U. SCHOKOLADENERZEUGN...	1 051	13,94	1,7
WURSTWAREN, SCHINKEN, SPECK U.AE...	5 149	67,62	8,2	ZUCKERWAREN (OHNE KAND. FRUECHTE)...	-	7,70	0,9
WURSTWAREN.....	4 207	52,08	6,3	SPEISEEIS.....	-	6,35	0,8
SCHINKEN.....	533	10,35	1,3	BIENENHONIG, MARMELADE, OBSTKRAUT,	-	-	-
SPECK (GERAEUCHERT), RAUCHFLEISCH.	410	5,19	0,6	RUEBENSIRUP U.AE.....	-	4,88	0,6
FLEISCHKONSERVEN; TIEFGEFRORENES,	-	1,75	0,2	BIENENHONIG.....	237	2,04	0,2
TAFELFERTIG ZUBEREITETES FLEISCH..	-	3,60	0,4	MARMELADE,KONFITURE,GELEE,OBSTKR..	335	1,71	0,2
ANDERE FLEISCHERZEUGNISSE.....	-	-	-	BROTAUFSTRICH AUF NOUGATBASIS,	-	-	-
FISCHE UND FISCHFILETS, FRISCH ODER	-	-	-	RUEBENSIRUP, INVERTZUCKERCREME....	-	1,13	0,1
TIEFGEFROREN.....	283	3,35	0,4	ANDERE NAHRUNGSMITTEL (EINSCHL.	-	-	-
FISCHKONSERVEN.....	-	3,02	0,4	FERTIGGERICHTE).....	-	48,69	5,9
ANDERE FISCHERZEUGNISSE.....	-	3,70	0,5	MEHL, GRIESS U.AE.GETREIDEERZEUGN...	-	4,53	0,5
MILCH,MILCHERZEUGNISSE,EIER,SPEISE-	-	88,54	10,8	WEIZENMEHL.....	1 501	1,66	0,2
FETT UND -OELE.....	-	-	-	REIS.....	357	1,30	0,2
TRINKMILCH (LITER)	14,0	14,59	1,8	GETREIDEKORNER.....	-	0,40	0,0
KONDENSMILCH, MILCHPULVER.....	-	2,64	0,3	ERZEUGNISSE AUS SONST. GETREIDEART.	-	1,17	0,1
ANDERE MILCHERZEUGNISSE.....	-	18,32	2,2	TEIGWAREN UND NAEHRMITTEL SONST. ART	-	11,08	1,3
SAHNE.....	986	5,12	0,6	TEIGWAREN.....	807	3,29	0,4
JOGHURT (AUCH DICKMILCH).....	2 516	8,80	1,1	UEBRIGE NAEHRMITTEL.....	-	7,79	0,9
UEBRIGE MILCHERZEUGNISSE.....	-	4,41	0,5	GEWUERZE, SOSSEN UND VERWANDTE	-	-	-
KAESE.....	3 084	27,87	3,4	BACK- UND SPEISEZUTATEN.....	-	10,38	1,3
FRISCHKAESE.....	1 263	5,34	0,6	SAEUGLINGS- UND KLEINKINDERNNAHRUNG..	614	6,96	0,8
UEBRIGER KAESE.....	1 821	22,53	2,7	FERTIGGERICHTE FUER DEN VERZEH	-	-	-
EIER.....	-	8,61	1,0	AUSSERHALB VON GASTSTAETTEN U. AE..	-	15,75	1,9
EIER, FRISCH (STUECK)	38	8,57	1,0	GETRAENKE, TABAKWAREN.....	-	152,66	18,5
EIER, BEARBEITET.....	-	0,05	0,0	FRUCHT- U. GEM. SAEFTE, FRUCHTNEKTARE,	-	-	-
BUTTER (AUCH MILCHHALBFETT).....	1 316	10,32	1,3	-SIRUPE, -SAFTKONZENTRATE (LITER)	8,2	12,89	1,6
ANDERE SPEISEFETTE UND -OELE.....	1 956	6,18	0,8	ANDERE ALKOHOLFREIE GETRAEN. (LITER)	24,5	21,23	2,6
MARGARINE.....	1 324	3,77	0,5	TAFELWASSER (LITER)	14,3	9,81	1,2
SPEISEOELE PFLANZLICHEN URSPRUNGS.	425	1,61	0,2	KOFFEINHALTIGE LIMONADEN (LITER)	3,5	4,33	0,5
UEBRIGE SPEISEFETTE.....	207	0,79	0,1	FRUCHTSAFT- U. AND. ERFRISCHUNGS-	-	-	-
OBST,-ERZEUGNISSE (OHNE GETRAENKE)..	-	33,29	4,0	GETRAENKE (LITER)	6,8	7,09	0,9
KERNOBST, FRISCH.....	-	7,57	0,9	KAFFEEMITTEL U. TEEAENHL. ERZEUGNISSE	89	1,74	0,2
AEPFEL.....	2 782	6,57	0,8	KAFFEE.....	1 265	20,98	2,5
SONSTIGES FRISCHES KERNOBST.....	-	1,01	0,1	STARKKAFFEE.....	1 237	19,75	2,4
STEINOBST, FRISCH.....	-	2,26	0,3	KAFFEE-EXTRAKTE.....	27	1,22	0,1
PFIRSICHE.....	530	1,54	0,2	TEE.....	65	2,29	0,3
KIRSCHEN.....	87	0,35	0,0	SPIRITUOSEN (LITER)	0,6	10,23	1,2
UEBRIGES FRISCHES STEINOBST.....	-	0,36	0,0	BIER (LITER)	13,6	23,11	2,8
BEEREN UND WEINTRAUBEN, FRISCH.....	-	4,14	0,5	TRAUBEN- UND FRUCHTWEINE (LITER)	3,6	22,34	2,7
ERDBEEREN.....	402	1,95	0,2	TRAUBENWEINE (LITER)	2,6	15,35	1,9
SONSTIGE FRISCHE BEEREN.....	-	0,24	0,0	TRAUBENSCHAUMWEINE (LITER)	0,7	6,47	0,8
WEINTRAUBEN.....	607	1,95	0,2	FRUCHTWEINE (LITER)	0,3	0,52	0,1
SUED- UND ZITRUSFRUECHTE, FRISCH...	-	12,73	1,5	TABAKWAREN.....	-	37,85	4,6
APFELSINEN, MANDARINEN, CLEMENT...	2 180	4,57	0,6	ZIGARETTEN (STUECK)	180	33,69	4,1
PAMPELMUSEN UND GRAPEFRUITS.....	165	0,43	0,1	ZIGARREN, ZIGARILL., STUMP. (STUECK)	3	0,99	0,1
SONSTIGE FR. ZITRUSFRUECHTE.....	216	0,71	0,1	RAUCH-, KAU- UND SCHNUPFTABAK.....	43	3,17	0,4
BANANEN.....	2 320	5,05	0,6	VERZEH VON SPEISEN UND GETRAENKEN	-	-	-
UEBRIGE FRISCHE SUEDFRUECHTE.....	-	1,97	0,2	IN KANTINEN, GASTSTAETTEN U. AE.....	-	183,52	22,3
SCHALEN- UND TROCKENOBST.....	-	3,62	0,4	VERZEH VON SPEISEN IN	-	-	-
SCHALENOBST.....	-	2,84	0,3	KANTINEN U. AE. (ANZAHL)	10	17,29	2,1
TROCKENOBST.....	-	0,79	0,1	VERZEH VON SPEISEN IN GASTSTAETTEN	-	-	-
OBSTKONSERVEN.....	-	2,56	0,3	U. AE. (NICHT IM URLAUB) (ANZAHL)	12	74,77	9,1
TIEFGEFRORENES OBST.....	-	0,24	0,0	VERZEH VON GETRAENKEN IN KANTINEN,	-	-	-
ANDERES VERARBEITETES OBST.....	-	0,18	0,0	GASTST. U. AE. (NICHT IM URLAUB)...	-	49,99	6,1
KARTOFFELN, GEMUESE, KARTOFFEL- UND	-	41,46	5,0	VERZEH VON SPEISEN UND GETRAENKEN	-	-	-
GEMUESEERZEUGNISSE (OHNE GETRAENKE)	-	-	-	IN HOTELS, GASTSTAETTEN U. AE. IM	-	-	-
KARTOFFELN, FRISCH (KILOGRAMM)	7,9	5,35	0,6	URLAUB (ANZAHL)	2	41,46	5,0
KARTOFFELERZEUGNISSE.....	850	4,03	0,5	SELBSTEINGEKaufTE NAHRUNGSMITTEL,	-	-	-
SPEISEKOHL, FRISCH.....	1 444	2,64	0,3	GETRAENKE UND TABAKWAREN IM	-	-	-
BLUMENKOHL.....	624	1,23	0,1	URLAUB.....	-	25,18	3,1
UEBRIGER FRISCHER KOHL.....	820	1,41	0,2	NACHRICHTLICH:	-	-	-
BLATT- UND STENGELGEMUESE, FRISCH..	1 063	5,70	0,7	VERPFLEGEKOSTENANTEIL BEI	-	-	-
FRUCHTGEMUESE, FRISCH.....	-	7,47	0,9	EINZEL- U. PAUSCHALREISEN (ANZAHL)	3	19,15	2,3
TOMATEN.....	1 046	3,39	0,4				
GURKEN.....	818	1,98	0,2				
UEBRIGES FRISCHES FRUCHTGEMUESE...	-	2,10	0,3				
ANDERES GEMUESE, FRISCH.....	2 115	5,25	0,6				
ZWIEBELGEMUESE.....	876	1,40	0,2				
SPEISEMOEHREN UND KAROTTEN.....	669	1,17	0,1				
UEBRIGES FRISCHES GEMUESE.....	570	2,68	0,3				
TIEFGEFRORENES GEMUESE.....	-	2,58	0,3				

\*) KAEUFE UND SACHENTNAHMEN AUS DEM EIGENEN BETRIEB, DEPUTATE U.AE. - 1) SYSTEMATIK DER EINKUEN UND AUSGABEN PRIVATER HAUSHALTE (AUSGABE 1983). - 2) SONSTIG IN DER VORSPALTE NICHT ANDERS ANGEZEIGT, IN GRAMM. - 3) EINSCHL. 30 PROZENT (NAHRUNGSMITTEL), 10 PROZENT (ALKOHOLFREIE GETRAENKE) BZW. 60 PROZENT (SONST. GETRAENKE, TABAKWAREN) DER SELBSTEINGEKaufTEN NAHRUNGSMITTEL, GETRAENKE UND TABAKWAREN IM URLAUB. - 4) KAFFEE, TEE UND ALKOHOLISCHE GETRAENKE.

3 AUFWENDUNGEN PRIVATER HAUSHALTE FUER NAHRUNGSMITTEL, GETRAENKE UND TABAKWAREN JE HAUSHALT UND MONAT 1988  
NACH HAUSHALTSGROSSE UND MONATLICHEM HAUSHALTSNETTOEINKOMMEN \*)

3.3 3 - PERSONENHAUSHALTE

ERFASSTE HAUSHALTE: 119 3.3.2 MONATLICHES HAUSHALTSNETTOEINKOMMEN VON 1 000 BIS UNTER 2 000 DM

HOCHGERECHNETE HAUSHALTE IN 1 000: 192

WARE UND WARENGRUPPE <sup>1)</sup>	MENGE <sup>2)</sup>	DM	%	WARE UND WARENGRUPPE <sup>1)</sup>	MENGE <sup>2)</sup>	DM	%
NAHRUNGSMITTEL, GETRAENKE, TABAKWAREN	-	463,67	100,0	GEMUESEKONSERVEN.....	-	5,61	1,2
NAHRUNGSMITTEL 3).....	-	311,12	67,1	ANDERE GEMUESEERZEUGN. (O.-SAEFTE)...	-	0,33	0,1
ALKOHOLFREIE GETRAENKE 3).....	-	23,94	5,2	TROCKENE AUSGELOESTE HUELSENFRUE...	80	0,29	0,1
SONSTIGE GETRAENKE 4), TABAKWAREN 3)	-	72,77	15,7	SOJAERZEUGNISSE.....	8	0,04	0,0
MAHLZEITEN AUSSER HAUS.....	-	55,84	12,0	SONSTIGE GEMUESEERZEUGNISSE.....	-	-	-
FLEISCH, -ERZEUGNISSE, FISCH, -ERZEUGN.	-	88,35	19,1	BROT UND ANDERE BACKWAREN.....	-	44,02	9,5
FLEISCH, FRISCH ODER TIEFGEFROREN..	3 467	29,13	6,3	BROT U. AND. BACKWAREN AUS BROTTTEIG.	-	32,62	7,0
RINDFLEISCH.....	779	9,10	2,0	WEISSBROT.....	954	3,18	0,7
KALBFLEISCH.....	17	0,24	0,1	GRAUBROT.....	6 414	18,34	4,0
SCHWEINEFLEISCH, AUCH FRISCH.SPECK	2 591	18,93	4,1	KNAECKEBROT.....	210	0,77	0,2
SCHAF- UND ZIEGENFLEISCH.....	70	0,75	0,2	UEBRIGE BACKWAREN AUS BROTTTEIG.....	-	10,33	2,2
WILDFLEISCH.....	-	-	-	FEINE BACKWAREN.....	-	6,44	1,4
SONSTIGES FLEISCH.....	10	0,11	0,0	DAUERBACKWAREN.....	-	4,96	1,1
GEFLUEGELFLEISCH (O. WILDGEFLUEGEL)	762	4,39	0,9	ZUCKER, SUESSWAREN, MARMLADE.....	-	24,06	5,2
HACKFLEISCH, INNEREIER.....	1 059	7,42	1,6	ZUCKER (RUEBEN- UND ROHRZUCKER)....	1 985	4,01	0,9
HACKFLEISCH.....	908	6,72	1,5	KAKADERZEUGNISSE.....	178	0,83	0,2
INNEREIER U.A. SCHLACHTNEBENPROD..	151	0,70	0,2	SCHOKOLADEN U. SCHOKOLADENERZEUGN...	679	8,19	1,8
WURSTWAREN, SCHINKEN, SPECK U.AE...	3 562	39,46	8,5	ZUCKERWAREN (OHNE KAND. FRUECHTE)...	-	4,59	1,0
WURSTWAREN.....	3 001	31,67	6,8	SPEISEEIS.....	-	2,94	0,6
SCHINKEN.....	270	4,49	1,0	BIENENHONIG, MARMLADE, OBSTKRAUT,	-	-	-
SPECK (GERAEUCHERT), RAUCHFLEISCH.	291	3,31	0,7	RUEBENSIRUP U.AE.....	-	3,50	0,8
FLEISCHKONSERVEN; TIEFGEFRORENES,	-	1,11	0,2	BIENENHONIG.....	151	1,00	0,2
TAFELFERTIG ZUBEREITETES FLEISCH..	-	1,55	0,3	MARMLADE, KONFITURE, GELEE, OBSTKR..	246	1,14	0,2
ANDERE FLEISCHERZEUGNISSE.....	-	-	-	BROTAUFSTRICH AUF NOUGATBASIS	-	-	-
FISCHE UND FISCHFILETS, FRISCH ODER	-	-	-	RUEBENSIRUP, INVERTZUCKERCREME....	-	1,36	0,3
TIEFGEFROREN.....	170	1,76	0,4	ANDERE NAHRUNGSMITTEL (EINSCHL.	-	-	-
FISCHKONSERVEN.....	-	1,75	0,4	FERTIGGERICHTE).....	-	33,62	7,3
ANDERE FISCHERZEUGNISSE.....	-	1,78	0,4	MEHL, GRIESS U.AE.GETREIDEERZEUGN...	-	3,39	0,7
MILCH, MILCHERZEUGNISSE, EIER, SPEISE-	-	-	-	WEIZENMEHL.....	1 285	1,47	0,3
FETTE UND -OELE.....	-	65,77	14,2	REIS.....	259	0,93	0,2
TRINKMILCH (LITER)	12,9	12,77	2,8	GETREIDEKORNER.....	-	0,10	0,0
KONDENSMILCH, MILCHPULVER.....	-	2,12	0,5	ERZEUGNISSE AUS SONST. GETREIDEART.	-	0,89	0,2
ANDERE MILCHERZEUGNISSE.....	-	11,60	2,5	TEIGWAREN UND NAEHRMITTEL SONST. ART	-	7,38	1,6
SAHNE.....	529	2,68	0,6	TEIGWAREN.....	747	2,39	0,5
JOGHURT (AUCH DICKMILCH).....	1 401	4,76	1,0	UEBRIGE NAEHRMITTEL.....	-	5,00	1,1
UEBRIGE MILCHERZEUGNISSE.....	-	4,15	0,9	GEWUERZE, SOSSEN UND VERWANDTE	-	-	-
KAESE.....	2 023	16,20	3,5	BACK- UND SPEISEZUTATEN.....	-	6,63	1,4
FRISCHKAESE.....	854	3,04	0,7	SAEUGLINGS- UND KLEINKINDERNAHRUNG..	472	6,98	1,5
UEBRIGER KAESE.....	1 169	13,16	2,8	FERTIGGERICHTE FUER DEN VERZEHR	-	-	-
EIER.....	-	6,81	1,5	AUSSERHALB VON GASTSTAETTEN U. AE..	-	9,24	2,0
EIER, FRISCH (STUECK)	34	6,81	1,5	GETRAENKE, TABAKWAREN.....	-	88,35	19,1
EIER, BEARBEITET.....	-	-	-	FRUCHT- U.GEM.SAEFTE, FRUCHTNEKTARE,	-	-	-
BUTTER (AUCH MILCHHALBFETT).....	1 211	9,34	2,0	-SIRUPE, -SAFTKONZENTRATE (LITER)	4,4	6,03	1,3
ANDERE SPEISEFETTE UND -OELE.....	2 532	6,94	1,5	ANDERE ALKOHOLFREIE GETRAEN. (LITER)	18,6	15,38	3,3
MARGARINE.....	1 759	4,22	0,9	TAFELWASSER (LITER)	11,7	7,82	1,7
SPEISEOELE PFLANZLICHEN URSPRUNGS.	538	1,90	0,4	KOFFEINHALTIGE LIMONADEN (LITER)	2,0	2,54	0,5
UEBRIGE SPEISEFETTE.....	234	0,81	0,2	FRUCHTSAFT- U. AND. ERFRISCHUNGS-	-	-	-
OBST, -ERZEUGNISSE (OHNE GETRAENKE)..	-	20,58	4,4	GETRAENKE (LITER)	4,9	5,03	1,1
KERNOBST, FRISCH.....	-	5,02	1,1	KAFFEEEMITTEL U.TEEAENHL. ERZEUGNISSE	86	1,33	0,3
AEPFEL.....	1 987	4,33	0,9	KAFFEE.....	1 051	17,96	3,9
SONSTIGES FRISCHES KERNOBST.....	-	0,69	0,1	ROESTKAFFEE.....	1 004	15,60	3,4
STEINOBST, FRISCH.....	-	1,28	0,3	KAFFEE-EXTRAKTE.....	48	2,35	0,5
PFIRSICHE.....	378	0,90	0,2	TEE.....	40	1,26	0,3
KIRSCHEN.....	52	0,17	0,0	SPIRITUOSEN (LITER)	0,1	2,24	0,5
UEBRIGES FRISCHES STEINOBST.....	-	0,20	0,0	BIER (LITER)	7,1	11,46	2,5
BEEREN UND WEINTRAUBEN, FRISCH....	-	2,92	0,6	TRAUBEN- UND FRUCHTWEINE (LITER)	1,0	4,49	1,0
ERDBEEREN.....	234	1,26	0,3	TRAUBENWEINE (LITER)	0,6	3,26	0,7
SONSTIGE FRISCHE BEEREN.....	-	0,49	0,1	TRAUBENSCHAUMWEINE (LITER)	0,1	0,86	0,2
WEINTRAUBEN.....	417	1,16	0,3	FRUCHTWEINE (LITER)	0,2	0,37	0,1
SUED- UND ZITRUSFRUECHTE, FRISCH..	-	8,05	1,7	TABAKWAREN.....	-	28,20	6,1
APFELSINEN, MANDARINEN, CLEMENT...	1 121	2,22	0,5	ZIGARETTEN (STUECK)	101	18,52	4,0
PAMPELMUSEN UND GRAPEFRUITS.....	71	0,14	0,0	ZIGARREN, ZIGARILL., STUMP. (STUECK)	-	0,08	0,0
SONSTIGE FR. ZITRUSFRUECHTE.....	140	0,40	0,1	RAUCH-, KAU- UND SCHNUPFTABAK.....	147	9,59	2,1
BANANEN.....	2 110	4,40	0,9	VERZEHR VON SPEISEN UND GETRAENKEN	-	-	-
UEBRIGE FRISCHE SUEDFRUECHTE.....	-	0,90	0,2	IN KANTINEN, GASTSTAETTEN U. AE.....	-	55,84	12,0
SCHALEN- UND TROCKENOBST.....	-	1,35	0,3	VERZEHR VON SPEISEN IN	-	-	-
SCHALENOBST.....	-	1,12	0,2	KANTINEN U. AE. (ANZAHL)	3	7,10	1,5
TROCKENOBST.....	-	0,23	0,0	VERZEHR VON SPEISEN IN GASTSTAETTEN	-	-	-
OBSTKONSERVEN.....	-	1,95	0,4	U. AE. (NICHT IM URLAUB) (ANZAHL)	5	28,29	6,1
TIEFGEFRORENES OBST.....	-	-	-	VERZEHR VON GETRAENKEN IN KANTINEN,	-	-	-
ANDERES VERARBEITETES OBST.....	-	0,02	0,0	GASTST. U. AE. (NICHT IM URLAUB)...	-	15,56	3,4
KARTOFFELN, GEMUESE, KARTOFFEL- UND	-	-	-	VERZEHR VON SPEISEN UND GETRAENKEN	-	-	-
GEMUESEERZEUGNISSE (OHNE GETRAENKE)	-	31,15	6,7	IN HOTELS, GASTSTAETTEN U. AE. IM	-	-	-
KARTOFFELN, FRISCH (KILOGRAMM)	8,9	5,96	1,3	URLAUB (ANZAHL)	1	4,90	1,1
KARTOFFELERZEUGNISSE.....	599	2,25	0,5	SELBSTEINGEKaufTE NAHRUNGSMITTEL,	-	-	-
SPEISEKOHL, FRISCH.....	1 190	2,16	0,5	GETRAENKE UND TABAKWAREN IM	-	-	-
BLUMENKOHL.....	526	0,86	0,2	URLAUB.....	-	11,94	2,6
UEBRIGER FRISCHER KOHL.....	665	1,30	0,3	NACHRICHTLICH:	-	-	-
BLATT- UND STENGELGEMUESE, FRISCH..	870	3,61	0,8	VERPFLEGEKOSTENANTEIL BEI	-	-	-
FRUCHTGEMUESE, FRISCH.....	-	5,51	1,2	EINZEL- U. PAUSCHALREISEN (ANZAHL)	1	5,78	1,2
TOMATEN.....	752	2,39	0,5				
GURKEN.....	601	1,37	0,3				
UEBRIGES FRISCHES FRUCHTGEMUESE..	-	1,74	0,4				
ANDERES GEMUESE, FRISCH.....	1 678	3,95	0,9				
ZWIEBELGEMUESE.....	658	1,15	0,2				
SPEISEMOEHREN UND KAROTTEN.....	614	1,04	0,2				
UEBRIGES FRISCHES GEMUESE.....	406	1,76	0,4				
TIEFGEFRORENES GEMUESE.....	-	1,77	0,4				

\*) KAEUFE UND SACHENTNAHMEN AUS DEM EIGENEN BETRIEB, DEPUTATE U.AE. - 1) SYSTEMATIK DER EINNAHMEN UND AUSGABEN PRIVATER HAUSHALTE (AUSGABE 1983). - 2) SOWEIT IN DER VORSPALTE NICHT ANDERS ANGEZEIGT, IN GRAMM. - 3) EINSCHL. 30 PROZENT (NAHRUNGSMITTEL), 10 PROZENT (ALKOHOLFREIE GETRAENKE) BZGL. 60 PROZENT (SONST. GETRAENKE, TABAKWAREN) DER SELBSTEINGEKaufTEN NAHRUNGSMITTEL, GETRAENKE UND TABAKWAREN IM URLAUB. - 4) KAFFEE, TEE UND ALKOHOLISCHE GETRAENKE.

3 AUFWENDUNGEN PRIVATER HAUSHALTE FUER NAHRUNGSMITTEL, GETRAENKE UND TABAKWAREN JE HAUSHALT UND MONAT 1988  
NACH HAUSHALTSGROSSE UND MONATLICHEM HAUSHALTSNETTOEINKOMMEN \*)

3.3 3 - PERSONENHAUSHALTE

ERFASSTE HAUSHALTE: 488 3.3.3 MONATLICHES HAUSHALTSNETTOEINKOMMEN VON 2 000 BIS UNTER 3 000 DM

HOCHGERECHNETE HAUSHALTE IN 1 000: 624

WARE UND WARENGRUPPE	MENGE	DM	%	WARE UND WARENGRUPPE	MENGE	DM	%
NAHRUNGSMITTEL, GETRAENKE, TABAKWAREN	-	667,29	100,0	GEMUESEKONSERVEN.....	-	8,35	1,3
NAHRUNGSMITTEL 3).....	-	412,99	61,9	ANDERE GEMUESEERZEUGN. (O.-SAEFTE)...	-	0,29	0,0
ALKOHOLFREIE GETRAENKE 3).....	-	37,02	5,5	TROCKENE AUSGEOESTETE HUELSENFRUE...	69	0,19	0,0
SONSTIGE GETRAENKE 4), TABAKWAREN 3)	-	111,15	16,7	SOJAERZEUGNISSE.....	7	0,04	0,0
MAHLZEITEN AUSSER HAUS.....	-	106,13	15,9	SONSTIGE GEMUESEERZEUGNISSE.....	-	0,05	0,0
FLEISCH, -ERZEUGNISSE, FISCH, -ERZEUGN.	-	132,84	19,9	BROT UND ANDERE BACKWAREN.....	-	59,19	8,9
FLEISCH, FRISCH ODER TIEFGEFROREN..	5 238	42,52	6,4	BROT U. AND. BACKWAREN AUS BROTTTEIG.	-	38,45	5,8
RINDFLEISCH.....	1 188	14,45	2,2	WEISSBROT.....	1 030	3,44	0,5
KALBFLEISCH.....	13	0,22	0,0	GRAUBROT.....	6 580	20,87	3,1
SCHWEINFLEISCH, AUCH FRISCH. SPECK	3 998	27,27	4,1	KNAECKEBROT.....	88	0,54	0,1
SCHAF- UND ZIEGENFLEISCH.....	15	0,18	0,0	UEBRIGE BACKWAREN AUS BROTTTEIG.....	-	13,61	2,0
WILDFLEISCH.....	15	0,32	0,0	FEINE BACKWAREN.....	-	11,11	1,7
SONSTIGES FLEISCH.....	7	0,09	0,0	DAUERBACKWAREN.....	-	9,62	1,4
GEFLUEGELFLEISCH (O. WILDGEFLUEGEL)	1 215	8,21	1,2	ZUCKER, SUESSWAREN, MARMLADE.....	-	34,80	5,2
HACKFLEISCH, INNEREIER.....	1 697	10,76	1,6	ZUCKER (RUEBEN- UND ROHRZUCKER).....	1 684	3,33	0,5
HACKFLEISCH.....	996	8,50	1,3	KAKAOERZEUGNISSE.....	242	1,26	0,2
INNEREIER U.A. SCHLACHTNEBENPROD..	701	2,26	0,3	SCHOKOLADEN U. SCHOKOLADENERZEUGN...	991	12,40	1,9
WURSTWAREN, SCHINKEN, SPECK U.AE..	4 840	58,47	8,8	ZUCKERWAREN (OHNE KAND. FRUECHTE)...	-	7,56	1,1
WURSTWAREN.....	3 977	46,75	7,0	SPEISEIS.....	-	6,30	0,9
SCHINKEN.....	405	7,58	1,1	BIENENHONIG, MARMLADE, OBSTKRAUT,	-	3,96	0,6
SPECK (GERAEUCHERT), RAUCHFLEISCH.	458	4,14	0,6	RUEBENSIRUP U.AE.....	-	1,44	0,2
FLEISCHKONSERVEN; TIEFGEFRORENES,	-	2,13	0,3	BIENENHONIG.....	170	1,44	0,2
TAFELFERTIG ZUBEREITETES FLEISCH..	-	2,86	0,4	MARMLADE, KONFITURE, GELEE, OBSTKR..	273	1,34	0,2
ANDERE FLEISCHERZEUGNISSE.....	-	-	-	BROTAUFSTRICH AUF NOUGATBASIS,	-	1,18	0,2
FISCHE UND FISCHFILETS, FRISCH ODER	-	-	-	RUEBENSIRUP, INVERTZUCKERCREME....	-	-	-
TIEFGEFROREN.....	202	2,32	0,3	ANDERE NAHRUNGSMITTEL (EINSCHL.	-	-	-
FISCHKONSERVEN.....	-	2,83	0,4	FERTIGGERICHTE).....	-	43,00	6,4
ANDERE FISCHERZEUGNISSE.....	-	2,75	0,4	MEHL, GRIESS U.AE. GETREIDEERZEUGN...	-	4,29	0,6
MILCH, MILCHERZEUGNISSE, EIER, SPEISE-	-	76,41	11,5	WEIZENMEHL.....	1 535	1,55	0,2
FETTE UND -OELE.....	-	-	-	REIS.....	382	1,33	0,2
TRINKMILCH (LITER)	14,5	14,70	2,2	GETREIDEKORNER.....	-	0,39	0,1
KONDENSMILCH, MILCHPULVER.....	-	2,66	0,4	ERZEUGNISSE AUS SONST. GETREIDEART.	-	1,02	0,2
ANDERE MILCHERZEUGNISSE.....	-	15,46	2,3	TEIGWAREN UND NAHRMITTEL SONST. ART	-	9,45	1,4
SAHNE.....	727	3,72	0,6	TEIGWAREN.....	785	2,84	0,4
JOGHURT (AUCH DICKMILCH).....	2 052	7,17	1,1	UEBRIGE NAHRMITTEL.....	-	6,61	1,0
UEBRIGE MILCHERZEUGNISSE.....	-	4,56	0,7	GEMUERZE, SOSSEN UND VERWANDTE	-	-	-
KAESE.....	2 552	20,99	3,1	BACK- UND SPEISEZUTATEN.....	-	10,18	1,5
FRISCHKAESE.....	1 125	4,47	0,7	SAEUGLINGS- UND KLEINKINDERNAHRUNG..	588	7,10	1,1
UEBRIGER KAESE.....	1 427	16,53	2,5	FERTIGGERICHTE FUER DEN VERZEH	-	-	-
EIER.....	-	8,21	1,2	AUSSERHALB VON GASTSTAETTEN U. AE..	-	11,98	1,8
EIER, FRISCH (STUECK)	38	8,18	1,2	GETRAENKE, TABAKWAREN.....	-	139,94	21,0
EIER, BEARBEITET.....	-	0,03	0,0	FRUCHT- U. GEM. SAEFTE, FRUCHTNEKTARE,	-	-	-
BUTTER (AUCH MILCHHALBFETT).....	1 062	8,18	1,2	-SIRUPE, -SAFTKONZENTRATE (LITER)	8,6	12,47	1,9
ANDERE SPEISEFETTE UND -OELE.....	2 231	6,21	0,9	ANDERE ALKOHOLFREIE GETRAEN. (LITER)	25,1	21,46	3,2
MARGARINE.....	1 565	4,11	0,6	TAFELWASSER (LITER)	13,7	9,14	1,4
SPEISEDELE PFLANZLICHEN URSPRUNGS.	398	1,23	0,2	KOFFEINHALTIGE LIMONADEN (LITER)	3,6	4,56	0,7
UEBRIGE SPEISEFETTE.....	267	0,86	0,1	FRUCHTSAFT- U. AND. ERFRISCHUNGS-	-	-	-
OBST, -ERZEUGNISSE (OHNE GETRAENKE)..	-	26,77	4,0	GETRAENKE (LITER)	7,8	7,75	1,2
KERNOBST, FRISCH.....	-	6,24	0,9	KAFFEEMITTEL U. TEEAEMNL. ERZEUGNISSE	121	1,91	0,3
AEPFEL.....	2 275	5,50	0,8	KAFFEE.....	1 129	18,49	2,8
SONSTIGES FRISCHES KERNOBST.....	-	0,74	0,1	ROESTKAFFEE.....	1 093	17,05	2,6
STEINOBST, FRISCH.....	-	1,78	0,3	KAFFEE-EXTRAKTE.....	36	1,44	0,2
PFIRSICHE.....	434	1,23	0,2	TEE.....	42	1,34	0,2
KIRSCHEN.....	61	0,28	0,0	SPIRITUOSEN (LITER)	0,4	6,89	1,0
UEBRIGES FRISCHES STEINOBST.....	-	0,27	0,0	BIER (LITER)	11,9	20,27	3,0
BEEREN UND WEINTRAUBEN, FRISCH.....	-	2,77	0,4	TRAUBEN- UND FRUCHTWEINE (LITER)	2,3	9,66	1,4
ERDBEEREN.....	315	1,40	0,2	TRAUBENWEINE (LITER)	1,2	5,81	0,9
SONSTIGE FRISCHE BEEREN.....	-	0,09	0,0	TRAUBENSCHAUMWEINE (LITER)	0,4	3,15	0,5
WEINTRAUBEN.....	426	1,28	0,2	FRUCHTWEINE (LITER)	0,7	0,71	0,1
SUED- UND ZITRUSFRUECHTE, FRISCH...	-	10,67	1,6	TABAKWAREN.....	-	47,64	7,1
APFELSINEN, MANDARINEN, CLEMENT...	1 838	3,89	0,6	ZIGARETTEN (STUECK)	224	42,26	6,3
PAMPelmUSEN UND GRAPEFRUITS.....	106	0,26	0,0	ZIGARREN, ZIGARILL, STUMP. (STUECK)	4	0,66	0,1
SONSTIGE FR. ZITRUSFRUECHTE.....	148	0,48	0,1	RAUCH-, KAU- UND SCHNUPFTABAK.....	64	4,71	0,7
BANANEN.....	2 106	4,52	0,7	VERZEH VON SPEISEN UND GETRAENKEN	-	-	-
UEBRIGE FRISCHE SUEDFRUECHTE.....	-	1,52	0,2	IN KANTINEN, GASTSTAETTEN U. AE.....	-	106,13	15,9
SCHALEN- UND TROCKENOBST.....	-	2,59	0,4	VERZEH VON SPEISEN IN	-	-	-
SCHALENOBST.....	-	2,09	0,3	KANTINEN U. AE. (ANZAHL)	5	10,04	1,5
TROCKENOBST.....	-	0,51	0,1	VERZEH VON SPEISEN IN GASTSTAETTEN	-	-	-
OBSTKONSERVEN.....	-	2,45	0,4	U. AE. (NICHT IM URLAUB) (ANZAHL)	7	51,49	7,7
TIEFGEFRORENES OBST.....	-	0,13	0,0	VERZEH VON GETRAENKEN IN KANTINEN,	-	-	-
ANDERES VERARBEITETES OBST.....	-	0,13	0,0	GASTST. U. AE. (NICHT IM URLAUB)...	-	32,42	4,9
KARTOFFELN, GEMUESE, KARTOFFEL- UND	-	-	-	VERZEH VON SPEISEN UND GETRAENKEN	-	-	-
GEMUESEERZEUGNISSE (OHNE GETRAENKE)	-	36,46	5,5	IN HOTELS, GASTSTAETTEN U. AE. IM	-	-	-
KARTOFFELN, FRISCH (KILOGRAMM)	7,9	5,43	0,8	URLAUB (ANZAHL)	1	12,18	1,8
KARTOFFELERZEUGNISSE.....	1 015	4,23	0,6	SELBSTEINGEKAUFTE NAHRUNGSMITTEL,	-	-	-
SPEISEKOHL, FRISCH.....	1 314	2,30	0,3	GETRAENKE UND TABAKWAREN IM	-	-	-
BLUMENKOHL.....	600	1,13	0,2	URLAUB.....	-	11,76	1,8
UEBRIGER FRISCHER KOHL.....	714	1,17	0,2	NACHRICHTLICH:	-	-	-
BLATT- UND STENGELGEMUESE, FRISCH..	740	3,67	0,5	VERPFLUGUNGSKOSTENANTEIL BEI	-	-	-
FRUCHTGEMUESE, FRISCH.....	-	5,89	0,9	EINZEL- U. PAUSCHALREISEN (ANZAHL)	1	7,22	1,1
TOMATEN.....	921	2,88	0,4				
GURKEN.....	688	1,58	0,2				
UEBRIGES FRISCHES FRUCHTGEMUESE...	-	1,43	0,2				
ANDERES GEMUESE, FRISCH.....	1 978	4,30	0,6				
ZWIEBELGEMUESE.....	958	1,40	0,2				
SPEISEMOEHREN UND KAROTTEN.....	552	0,94	0,1				
UEBRIGES FRISCHES GEMUESE.....	468	1,95	0,3				
TIEFGEFRORENES GEMUESE.....	-	1,99	0,3				

\*) KAEUFE UND SACHENTNAHMEN AUS DEM EIGENEN BETRIEB, DEPUTATE U.AE. - 1) SYSTEMATIK DER EINKUEN UND AUSGABEN PRIVATER HAUSHALTE (AUSGABE 1983). - 2) SOWEIT IN DER VORSPALTE NICHT ANDERS ANGEZEIGT, IN GRAMM. - 3) EINSCHL. 30 PROZENT (NAHRUNGSMITTEL), 10 PROZENT (ALKOHOLFREIE GETRAENKE) BZW. 60 PROZENT (SONST. GETRAENKE, TABAKWAREN) DER SELBSTEINGEKAUFTE NAHRUNGSMITTEL, GETRAENKE UND TABAKWAREN IM URLAUB. - 4) KAFFEE, TEE UND ALKOHOLISCHE GETRAENKE.

3 AUFWENDUNGEN PRIVATER HAUSHALTE FUER NAHRUNGSMITTEL, GETRAENKE UND TABAKWAREN JE HAUSHALT UND MONAT 1988  
NACH HAUSHALTSGROESSE UND MONATLICHEM HAUSHALTSNETTOEINKOMMEN \*)

3.3 3 - PERSONENHAUSHALTE

ERFASSTE HAUSHALTE: 1 015 3.3.4 MONATLICHES HAUSHALTSNETTOEINKOMMEN VON 3 000 BIS UNTER 4 000 DM

HOCHGERECHNETE HAUSHALTE IN 1 000: 1 083

WARE UND WARENGRUPPE	MENGE	DM	%	WARE UND WARENGRUPPE	MENGE	DM	%
NAHRUNGSMITTEL, GETRAENKE, TABAKWAREN	-	753,91	100,0	GEMUESEKONSERVEN.....	-	7,59	1,0
NAHRUNGSMITTEL 3).....	-	445,84	59,1	ANDERE GEMUESEERZEUGN. (D.-SAEFTE)...	-	0,20	0,0
ALKOHOLFREIE GETRAENKE 3).....	-	37,11	4,9	TROCKENE AUSGELOESTE HUELSENFRUE...	65	0,15	0,0
SONSTIGE GETRAENKE 4), TABAKWAREN 3)	-	121,59	16,1	SOJAERZEUGNISSE.....	2	0,02	0,0
MAHLZEITEN AUSSER HAUS.....	-	149,38	19,8	SONSTIGE GEMUESEERZEUGNISSE.....	-	0,03	0,0
FLEISCH,-ERZEUGNISSE,FISCH,-ERZEUGN.	-	137,86	18,3	BROT UND ANDERE BACKWAREN.....	-	64,58	8,6
FLEISCH, FRISCH ODER TIEFGEFROREN..	4 293	41,56	5,5	BROT U. AND. BACKWAREN AUS BROTTIEG.	-	41,46	5,5
RINDFLEISCH.....	1 252	15,43	2,0	WEISSBROT.....	1 130	4,20	0,6
KALBFLEISCH.....	42	0,74	0,1	GRAUBROT.....	6 655	22,10	2,9
SCHWEINEFLEISCH, AUCH FRISCH.SPECK	2 896	24,08	3,2	KNAECKEBROT.....	110	0,65	0,1
SCHAF- UND ZIEGENFLEISCH.....	49	0,58	0,1	UEBRIGE BACKWAREN AUS BROTTIEG.....	-	14,50	1,9
WILDFLEISCH.....	33	0,50	0,1	FEINE BACKWAREN.....	-	13,95	1,9
SONSTIGES FLEISCH.....	22	0,23	0,0	DAUERBACKWAREN.....	-	9,17	1,2
GEFLUEGELFLEISCH (D. WILDFLEUGEL)	1 181	7,67	1,0	ZUCKER, SUESSWAREN, MARMELADE.....	-	35,88	4,8
HACKFLEISCH, INNEREIE.....	1 172	9,25	1,2	ZUCKER (RUEBEN- UND ROHRZUCKER).....	1 743	3,53	0,5
HACKFLEISCH.....	945	8,17	1,1	KAKADERZEUGNISSE.....	171	1,06	0,1
INNEREIE U.A. SCHLACHTNEBENPROD..	227	1,08	0,1	SCHOKOLADEN U. SCHOKOLADENERZEUGN...	1 010	12,95	1,7
WURSTWAREN, SCHINKEN, SPECK U.AE...	5 174	65,38	8,7	ZUCKERWAREN (OHNE KAND. FRUECHTE)...	-	7,46	1,0
WURSTWAREN.....	4 267	51,28	6,8	SPEISEEIS.....	-	6,10	0,8
SCHINKEN.....	503	9,41	1,2	BIENENHONIG, MARMELADE, OBSTKRAUT,	-	-	-
SPECK (GERAEUCHERT), RAUCHFLEISCH.	404	4,69	0,6	RUEBENSIRUP U.AE.....	-	4,77	0,6
FLEISCHKONSERVEN; TIEFGEFRORENES,	-	1,82	0,2	BIENENHONIG.....	219	1,83	0,2
TAFELFERTIG ZUBEREITETES FLEISCH..	-	3,69	0,5	MARMELADE,KONFITURE,GELEE,OBSTKR..	330	1,66	0,2
ANDERE FLEISCHERZEUGNISSE.....	-	-	-	BROTAUFSTRICH AUF NOUGATBASIS,	-	-	-
FISCHE UND FISCHFILETS, FRISCH ODER	249	2,70	0,4	RUEBENSIRUP, INVERTZUCKERCREME....	-	1,27	0,2
TIEFGEFROREN.....	-	2,75	0,4	ANDERE NAHRUNGSMITTEL (EINSCHL.	-	-	-
FISCHKONSERVEN.....	-	3,04	0,4	FERTIGGERICHTE).....	-	49,86	6,6
ANDERE FISCHERZEUGNISSE.....	-	-	-	MEHL, GRIESS U.AE.GETREIDEERZEUGN...	-	4,26	0,6
MILCH,MILCHERZEUGNISSE,EIER,SPEISE-	-	83,54	11,1	WEIZENMEHL.....	1 417	1,50	0,2
FETTE UND -OELE.....	-	-	-	REIS.....	360	1,27	0,2
TRINKMILCH (LITER)	14,4	14,73	2,0	GETREIDEKOERNER.....	-	0,29	0,0
KONDENS MILCH, MILCHPULVER.....	-	2,72	0,4	ERZEUGNISSE AUS SONST. GETREIDEART.	-	1,20	0,2
ANDERE MILCHERZEUGNISSE.....	-	17,39	2,3	TEIGWAREN UND NAEHRMITTEL SONST. ART	-	10,90	1,4
SAHNE.....	959	4,90	0,7	TEIGWAREN.....	844	3,38	0,4
JOGHURT (AUCH DICKMILCH).....	2 295	8,10	1,1	UEBRIGE NAEHRMITTEL.....	-	7,53	1,0
UEBRIGE MILCHERZEUGNISSE.....	-	4,39	0,6	GEWUERZE, SOSSEN UND VERWANDTE	-	-	-
KAESE.....	2 829	25,06	3,3	BACK- UND SPEISEZUTATEN.....	-	10,43	1,4
FRISCHKAESE.....	1 129	4,72	0,6	SAEUGLINGS- UND KLEINKINDERNAHRUNG..	917	9,93	1,3
UEBRIGER KAESE.....	1 700	20,33	2,7	FERTIGGERICHTE FUER DEN VERZEHR	-	-	-
EIER.....	-	8,35	1,1	AUSSERHALB VON GASTSTAETTEN U. AE..	-	14,34	1,9
EIER, FRISCH (STUECK)	37	8,31	1,1	GETRAENKE, TABAKWAREN.....	-	140,65	18,7
EIER, BEARBEITET.....	-	0,03	0,0	FRUCHT- U. GEM. SAEFTE,FRUCHTNEKTARE,	-	-	-
BUTTER (AUCH MILCHHALBFETT).....	1 223	9,60	1,3	-SIRUPE, -SAFTKONZENTRATE (LITER)	7,9	12,33	1,6
ANDERE SPEISEFETTE UND -OELE.....	1 940	5,70	0,8	ANDERE ALKOHOLFREIE GETRAEN. (LITER)	24,1	20,63	2,7
MARGARINE.....	1 333	3,66	0,5	TAFELWASSER (LITER)	13,1	8,71	1,2
SPEISEDELE PFLANZLICHEN URSPRUNGS.	437	1,42	0,2	KOFFEINHALTIGE LIMONADEN (LITER)	4,2	5,12	0,7
UEBRIGE SPEISEFETTE.....	171	0,62	0,1	FRUCHTSAFT- U. AND. ERFRISCHUNGS-	-	-	-
OBST,-ERZEUGNISSE (OHNE GETRAENKE)..	-	29,25	3,9	GETRAENKE (LITER)	6,9	6,80	0,9
KERNOBST, FRISCH.....	-	6,92	0,9	KAFFEE MITTEL U. TEEAENHL. ERZEUGNISSE	83	1,57	0,2
APFEL.....	2 692	5,99	0,8	KAFFEE.....	1 234	20,14	2,7
SONSTIGES FRISCHES KERNOBST.....	-	0,94	0,1	ROESTKAFFEE.....	1 216	19,29	2,6
STEINOBST, FRISCH.....	-	1,79	0,2	KAFFEE-EXTRAKTE.....	18	0,85	0,1
PFIIRSICHE.....	466	1,30	0,2	TEE.....	47	1,61	0,2
KIRSCHEN.....	62	0,27	0,0	SPIRITUSEN (LITER)	0,5	8,44	1,1
UEBRIGES FRISCHES STEINOBST.....	-	0,22	0,0	BIER (LITER)	12,9	21,82	2,9
BEELEN UND WEINTRAUBEN, FRISCH....	-	3,39	0,4	TRAUBEN- UND FRUCHTWEINE (LITER)	3,0	16,96	2,2
ERDBEEREN.....	307	1,51	0,2	TRAUBENWEINE (LITER)	2,2	12,20	1,6
SONSTIGE FRISCHE BEELEN.....	-	0,14	0,0	TRAUBENSCHUMMEINE (LITER)	0,5	4,31	0,6
WEINTRAUBEN.....	539	1,69	0,2	FRUCHTWEINE (LITER)	0,2	0,45	0,1
SUED- UND ZITRUSFRUECHTE, FRISCH...	-	11,53	1,5	TABAKWAREN.....	-	37,14	4,9
APFELSINEN, MANDARINEN, CLEMENT...	2 079	4,16	0,6	ZIGARETTEN (STUECK)	182	33,48	4,4
PAMPELMUSEN UND GRAPEFRUITS.....	152	0,40	0,1	ZIGARREN, ZIGARILL.,STUMP. (STUECK)	1	0,52	0,1
SONSTIGE FR. ZITRUSFRUECHTE.....	186	0,57	0,1	RAUCH-, KAU- UND SCHNUPFTABAK.....	44	3,13	0,4
BANANEN.....	2 230	4,69	0,6	VERZEHR VON SPEISEN UND GETRAENKEN	-	-	-
UEBRIGE FRISCHE SUEDFRUECHTE.....	-	1,73	0,2	IN KANTINEN, GASTSTAETTEN U. AE.....	-	149,38	19,8
SCHALEN- UND TROCKENOBST.....	-	3,06	0,4	VERZEHR VON SPEISEN IN	-	-	-
SCHALENOBST.....	-	2,34	0,3	KANTINEN U. AE. (ANZAHL)	6	14,70	1,9
TROCKENOBST.....	-	0,72	0,1	VERZEHR VON SPEISEN IN GASTSTAETTEN	-	-	-
OBSTKONSERVEN.....	-	2,27	0,3	U. AE. (NICHT IM URLAUB) (ANZAHL)	20	60,34	8,0
TIEFGEFRORENES OBST.....	-	0,18	0,0	VERZEHR VON GETRAENKEN IN KANTINEN,	-	-	-
ANDERES VERARBEITETES OBST.....	-	0,15	0,0	GASTST. U. AE. (NICHT IM URLAUB)...	-	42,65	5,7
KARTOFFELN, GEMUESE, KARTOFFEL- UND	-	37,13	4,9	VERZEHR VON SPEISEN UND GETRAENKEN	-	-	-
GEMUESEERZEUGNISSE (OHNE GETRAENKE)	-	-	-	IN HOTELS, GASTSTAETTEN U. AE. IM	-	-	-
KARTOFFELN, FRISCH (KILOGRAMM)	7,5	4,70	0,6	URLAUB (ANZAHL)	2	31,70	4,2
KARTOFFELERZEUGNISSE.....	870	4,16	0,6	SELBSTEINGEKAUFTE NAHRUNGSMITTEL,	-	-	-
SPEISEKOHL, FRISCH.....	1 382	2,41	0,3	GETRAENKE UND TABAKWAREN IM	-	-	-
BLUMENKOHL.....	557	1,10	0,1	URLAUB.....	-	25,78	3,4
UEBRIGER FRISCHER KOHL.....	825	1,32	0,2	NACHRICHTLICH:	-	-	-
BLATT- UND STENGELGEMUESE, FRISCH..	898	4,60	0,6	VERPFLEGUNGSKOSTENANTEIL BEI	-	-	-
FRUCHTGEMUESE, FRISCH.....	-	6,47	0,9	EINZEL- U. PAUSCHALREISEN (ANZAHL)	4	17,75	2,4
TOMATEN.....	896	2,77	0,4				
GURKEN.....	780	1,86	0,2				
UEBRIGES FRISCHES FRUCHTGEMUESE...	-	1,84	0,2				
ANDERES GEMUESE, FRISCH.....	2 034	4,51	0,6				
ZWIEBELGEMUESE.....	822	1,19	0,2				
SPEISEMOERHEN UND KAROTTEN.....	711	1,17	0,2				
UEBRIGES FRISCHES GEMUESE.....	502	2,15	0,3				
TIEFGEFRORENES GEMUESE.....	-	2,50	0,3				

\*) KAEUFE UND SACHENTNAHMEN AUS DEM EIGENEN BETRIEB, DEPUTATE U.AE. - 1) SYSTEMATIK DER EINKUEN UND AUSGABEN PRIVATER HAUSHALTE (AUSGABE 1983). - 2) SOWEIT IN DER VORSPALTE NICHT ANDERS ANGEZEIGT, IN GRAMM. - 3) EINSCHL. 30 PROZENT (NAHRUNGSMITTEL), 10 PROZENT (ALKOHOLF. GETRAENKE) BZW. 60 PROZENT (SONST. GETRAENKE,TABAKWAREN) DER SELBSTEINGEKAUFTE NAEHRUNGSMITTEL, GETRAENKE UND TABAKWAREN IM URLAUB. - 4) KAFFEE, TEE UND ALKOHOLISCHE GETRAENKE.

3 AUFWENDUNGEN PRIVATER HAUSHALTE FUER NAHRUNGSMITTEL, GETRAENKE UND TABAKWAREN JE HAUSHALT UND MONAT 1988  
NACH HAUSHALTSGROSSE UND MONATLICHEM HAUSHALTSNETTOEINKOMMEN \*)

3.3 3 - PERSONENHAUSHALTE

ERFASSTE HAUSHALTE: 1 080 3.3.5 MONATLICHES HAUSHALTSNETTOEINKOMMEN VON 4 000 BIS UNTER 5 000 DM

HOCHGERECHNETE HAUSHALTE IN 1 000: 964

1) WARE UND WARENGRUPPE	2) MENGE	DM	%	1) WARE UND WARENGRUPPE	2) MENGE	DM	%
NAHRUNGSMITTEL, GETRAENKE, TABAKWAREN	-	831,48	100,0	GEMUESEKONSERVEN.....	-	7,90	1,0
NAHRUNGSMITTEL 3).....	-	477,88	57,5	ANDERE GEMUESEERZEUGN. (O.-SAEFTE)...	-	0,21	0,0
ALKOHOLFREIE GETRAENKE 3).....	-	39,49	4,7	TROCKENE AUSGELOESTE HUELSENFRUE...	66	0,17	0,0
SONSTIGE GETRAENKE 4), TABAKWAREN 3)	-	133,27	16,0	SOJAERZEUGNISSE.....	-	-	-
MAHLZEITEN AUSSER HAUS.....	-	180,84	21,7	SONSTIGE GEMUESEERZEUGNISSE.....	-	0,04	0,0
FLEISCH, -ERZEUGNISSE, FISCH, -ERZEUGN.	-	150,32	18,1	BROT UND ANDERE BACKWAREN.....	-	66,47	8,0
FLEISCH, FRISCH ODER TIEFGEFROREN..	4 453	44,97	5,4	BROT U. AND. BACKWAREN AUS BROTTTEIG.	-	42,70	5,1
RINDFLEISCH.....	1 438	18,05	2,2	WEISSBROT.....	1 161	4,59	0,6
KALBFLEISCH.....	55	0,94	0,1	GRAUBROT.....	6 642	21,82	2,6
SCHWEINFLEISCH, AUCH FRISCH.SPECK	2 880	24,90	3,0	KNAECKEBROT.....	116	0,70	0,1
SCHAF- UND ZIEGENFLEISCH.....	33	0,50	0,1	UEBRIGE BACKWAREN AUS BROTTTEIG.....	-	15,59	1,9
WILDFLEISCH.....	22	0,33	0,0	FEINE BACKWAREN.....	-	14,02	1,7
SONSTIGES FLEISCH.....	26	0,25	0,0	DAUERBACKWAREN.....	-	9,76	1,2
GEFLUEGELFLEISCH (O. WILDGEFLUEGEL)	1 381	9,57	1,2	ZUCKER, SUESSWAREN, MARMLADE.....	-	38,39	4,6
HACKFLEISCH, INNEREIE.....	1 248	9,99	1,2	ZUCKER (RUEBEN- UND ROHRZUCKER)....	1 855	3,58	0,4
HACKFLEISCH.....	1 024	8,87	1,1	KAKADERZEUGNISSE.....	148	0,92	0,1
INNEREIE U.A. SCHLACHTNEBENPROD..	223	1,13	0,1	SCHOKOLADEN U. SCHOKOLADENERZEUGN...	1 115	14,79	1,8
WURSTWAREN, SCHINKEN, SPECK U.AE...	5 361	70,11	8,4	ZUCKERWAREN (OHNE KAND. FRUECHTE)...	-	7,53	0,9
WURSTWAREN.....	4 410	53,98	6,5	SPEISEEIS.....	-	6,53	0,8
SCHINKEN.....	554	10,67	1,3	BIENENHONIG, MARMLADE, OBSTKRAUT,	-	-	-
SPECK (GERAEUCHERT), RAUCHFLEISCH.	398	5,46	0,7	RUEBENSIRUP U.AE.....	-	5,05	0,6
FLEISCHKONSERVEN; TIEFGEFRORENES,	-	1,66	0,2	BIENENHONIG.....	262	2,25	0,3
TAFELFERTIG ZUBEREITETES FLEISCH..	-	4,08	0,5	MARMLADE, KONFITURE, GELEE, OBSTKR..	337	1,71	0,2
ANDERE FLEISCHERZEUGNISSE.....	-	-	-	BROTAUFSTRICH AUF NOUGATBASIS,	-	-	-
FISCHE UND FISCHFILETS, FRISCH ODER	-	-	-	RUEBENSIRUP, INVERTZUCKERCREME....	-	1,08	0,1
TIEFGEFROREN.....	287	3,38	0,4	ANDERE NAHRUNGSMITTEL (EINSCHL.	-	-	-
FISCHKONSERVEN.....	-	2,81	0,3	FERTIGGERICHTE).....	-	51,84	6,2
ANDERE FISCHERZEUGNISSE.....	-	3,75	0,5	MEHL, GRIESS U.AE.GETREIDEERZEUGN...	-	4,15	0,5
MILCH, MILCHERZEUGNISSE, EIER, SPEISE-	-	89,44	10,8	WEIZENMEHL.....	1 391	1,46	0,2
FETTE UND -OELE.....	-	-	-	REIS.....	348	1,25	0,2
TRINKMILCH (LITER)	13,5	14,02	1,7	GETREIDEKOEERNER.....	-	0,53	0,1
KONDENSMILCH, MILCHPULVER.....	-	2,75	0,3	ERZEUGNISSE AUS SONST. GETREIDEART.	-	0,91	0,1
ANDERE MILCHERZEUGNISSE.....	-	18,93	2,3	TEIGWAREN UND NAEHRMITTEL SONST. ART	-	11,04	1,3
SAHNE.....	1 045	5,30	0,6	TEIGWAREN.....	839	3,36	0,4
JOGHURT (AUCH DICKMILCH).....	2 726	9,34	1,1	UEBRIGE NAEHRMITTEL.....	-	7,68	0,9
UEBRIGE MILCHERZEUGNISSE.....	-	4,29	0,5	GEWUERZE, SOSSEN UND VERWANDTE	-	-	-
KAESE.....	3 146	28,31	3,4	BACK- UND SPEISEZUTATEN.....	-	10,58	1,3
FRISCHKAESE.....	1 269	5,54	0,7	SAEUGLINGS- UND KLEINKINDERNNAHRUNG..	711	8,23	1,0
UEBRIGER KAESE.....	1 877	22,77	2,7	FERTIGGERICHTE FUER DEN VERZEHR	-	-	-
EIER.....	-	8,86	1,1	AUSSERHALB VON GASTSTAETTEN U. AE..	-	17,85	2,1
EIER, FRISCH (STUECK)	40	8,78	1,1	GETRAENKE, TABAKWAREN.....	-	156,73	18,8
EIER, BEARBEITET.....	-	0,08	0,0	FRUCHT- U.GEM.SAEFTE, FRUCHTNEKTARE,	-	-	-
BUTTER (AUCH MILCHHALBFETT).....	1 313	10,26	1,2	-SIRUPE, -SAFTKONZENTRATE (LITER)	8,9	13,64	1,6
ANDERE SPEISEFETTE UND -OELE.....	2 001	6,30	0,8	ANDERE ALKOHOLFREIE GETRAEN. (LITER)	25,7	21,76	2,6
MARGARINE.....	1 338	3,84	0,5	TAFELWASSER (LITER)	15,5	10,46	1,3
SPEISEOELE PFLANZLICHEN URSPRUNGS.	464	1,73	0,2	KOFFEINHALTIGE LIMONADEN (LITER)	3,2	4,02	0,5
UEBRIGE SPEISEFETTE.....	198	0,73	0,1	FRUCHTSAFT- U. AND. ERFRISCHUNGS-	-	-	-
OBST, -ERZEUGNISSE (OHNE GETRAENKE)...	-	33,42	4,0	GETRAENKE (LITER)	6,9	7,29	0,9
KERNOBST, FRISCH.....	-	7,35	0,9	KAFFEE MITTEL U.TEEAENHL. ERZEUGNISSE	87	1,80	0,2
APFEL.....	2 839	6,36	0,8	KAFFEE.....	1 307	21,84	2,6
SONSTIGES FRISCHES KERNOBST.....	-	0,99	0,1	ROESTKAFFEE.....	1 279	20,54	2,5
STEINOBST, FRISCH.....	-	2,32	0,3	KAFFEE-EXTRAKTE.....	28	1,30	0,2
PFIIRSICHE.....	526	1,53	0,2	TEE.....	64	2,15	0,3
KIRSCHEN.....	77	0,33	0,0	SPIRITUOSEN (LITER)	0,6	11,05	1,3
UEBRIGES FRISCHES STEINOBST.....	-	0,46	0,1	BIER (LITER)	14,0	23,53	2,8
BEEREN UND WEINTRAUBEN, FRISCH.....	-	4,43	0,5	TRAUBEN- UND FRUCHTWEINE (LITER)	3,6	21,61	2,6
ERDBEEEREN.....	433	2,07	0,2	TRAUBENWEINE (LITER)	2,6	14,64	1,8
SONSTIGE FRISCHE BEEREN.....	-	0,26	0,0	TRAUBENSCHAUMWEINE (LITER)	0,7	6,48	0,8
WEINTRAUBEN.....	667	2,10	0,3	FRUCHTWEINE (LITER)	0,3	0,50	0,1
SUED- UND ZITRUSFRUECHTE, FRISCH...	-	12,59	1,5	TABAKWAREN.....	-	39,34	4,7
APFELNEN, MANDARINEN, CLEMENT...	2 193	4,51	0,5	ZIGARETTEN (STUECK)	188	35,36	4,3
PAMPELMUSEN UND GRAPEFRUITS.....	164	0,40	0,0	ZIGARREN, ZIGARILL. STUMP. (STUECK)	3	1,03	0,1
SONSTIGE FR. ZITRUSFRUECHTE.....	223	0,72	0,1	RAUCH-, KAU- UND SCHNUPFTABAK.....	38	2,95	0,4
BANANEN.....	2 376	5,16	0,6	VERZEHR VON SPEISEN UND GETRAENKEN	-	-	-
UEBRIGE FRISCHE SUEDFRUECHTE.....	-	1,80	0,2	IN KANTINEN, GASTSTAETTEN U. AE.....	-	180,84	21,7
SCHALEN- UND TROCKENOBST.....	-	3,73	0,4	VERZEHR VON SPEISEN IN	-	-	-
SCHALENOBST.....	-	3,08	0,4	KANTINEN U. AE. (ANZAHL)	20	17,20	2,1
TROCKENOBST.....	-	0,64	0,1	VERZEHR VON SPEISEN IN GASTSTAETTEN	-	-	-
OBSTKONSERVEN.....	-	2,63	0,3	U. AE. (NICHT IM URLAUB) (ANZAHL)	8	70,75	8,5
TIEFGEFRORENES OBST.....	-	0,22	0,0	VERZEHR VON GETRAENKEN IN KANTINEN,	-	-	-
ANDERES VERARBEITETES OBST.....	-	0,16	0,0	GASTST. U. AE. (NICHT IM URLAUB)...	-	52,24	6,3
KARTOFFELN, GEMUESE, KARTOFFEL- UND	-	-	-	VERZEHR VON SPEISEN UND GETRAENKEN	-	-	-
GEMUESEERZEUGNISSE (OHNE GETRAENKE)	-	41,12	4,9	IN HOTELS, GASTSTAETTEN U. AE. IM	-	-	-
KARTOFFELN, FRISCH (KILOGRAMM)	7,8	5,37	0,6	URLAUB (ANZAHL)	3	40,64	4,9
KARTOFFELERZEUGNISSE.....	848	3,90	0,5	SELBSTEINGEKAUFTE NAHRUNGSMITTEL,	-	-	-
SPEISEKOHL, FRISCH.....	1 567	2,79	0,3	GETRAENKE UND TABAKWAREN IM	-	-	-
BLUMENKOHL.....	693	1,37	0,2	URLAUB.....	-	22,91	2,8
UEBRIGER FRISCHER KOHL.....	874	1,42	0,2	NACHRICHTLICH:	-	-	-
BLATT- UND STENGELGEMUESE, FRISCH..	1 048	5,50	0,7	VERPFLEGEKOSTENANTEIL BEI	-	-	-
FRUCHTGEMUESE, FRISCH.....	-	7,95	1,0	EINZEL- U. PAUSCHALREISEN (ANZAHL)	2	14,95	1,8
TOMATEN.....	1 054	3,40	0,4				
GURKEN.....	946	2,32	0,3				
UEBRIGES FRISCHES FRUCHTGEMUESE...	-	2,24	0,3				
ANDERES GEMUESE, FRISCH.....	1 964	4,94	0,6				
ZWIEBELGEMUESE.....	828	1,38	0,2				
SPEISEMOEHREN UND KAROTTEN.....	611	1,07	0,1				
UEBRIGES FRISCHES GEMUESE.....	524	2,49	0,3				
TIEFGEFRORENES GEMUESE.....	-	2,55	0,3				

\*) KAEUFE UND SACHENTNAHMEN AUS DEM EIGENEN BETRIEB, DEPUTATE U.AE. - 1) SYSTEMATIK DER EINKUEN UND AUSGABEN PRIVATER HAUSHALTE (AUSGABE 1983). - 2) SOWEIT IN DER VORSPALTE NICHT ANDERS ANGEBOEN, IN GRAMM. - 3) EINSCHL. 30 PROZENT (NAHRUNGSMITTEL), 10 PROZENT (ALKOHOLFREI. GETRAENKE) BZN. 60 PROZENT (SONST. GETRAENKE, TABAKWAREN) DER SELBSTEINGEKAUFTE NAEHRUNGSMITTEL, GETRAENKE UND TABAKWAREN IM URLAUB. - 4) KAFFEE, TEE UND ALKOHOLISCHE GETRAENKE.



3 AUFWENDUNGEN PRIVATER HAUSHALTE FUER NAHRUNGSMITTEL, GETRAENKE UND TABAKWAREN JE HAUSHALT UND MONAT 1988  
NACH HAUSHALTSGROSSE UND MONATLICHEM HAUSHALTSNETTOEINKOMMEN \*)

3.3 3 - PERSONENHAUSHALTE

ERFASSTE HAUSHALTE: 839 3.3.6 MONATLICHES HAUSHALTSNETTOEINKOMMEN VON 5 000 BIS UNTER 6 000 DM

HOCHGERECHNETE HAUSHALTE IN 1 000: 619

WARE UND WARENGRUPPE <sup>1)</sup>	MENGE <sup>2)</sup>	DM	%	WARE UND WARENGRUPPE <sup>1)</sup>	MENGE <sup>2)</sup>	DM	%
NAHRUNGSMITTEL, GETRAENKE, TABAKWAREN	-	888,98	100,0	GEMUESEKONSERVEN.....	-	8,83	1,0
NAHRUNGSMITTEL 3).....	-	486,81	54,8	ANDERE GEMUESEERZEUGN. (O.-SAEFTE)...	-	0,22	0,0
ALKOHOLFREIE GETRAENKE 3).....	-	39,57	4,5	TROCKENE AUSGELOESTE HUELSENFRUE...	56	0,14	0,0
SONSTIGE GETRAENKE 4), TABAKWAREN 3)	-	140,29	15,8	SOJAERZEUGNISSE.....	2	0,02	0,0
MAHLZEITEN AUSSER HAUS.....	-	222,31	25,0	SONSTIGE GEMUESEERZEUGNISSE.....	-	0,06	0,0
FLEISCH, -ERZEUGNISSE, FISCH, -ERZEUGN.	-	153,61	17,3	BROT UND ANDERE BACKWAREN.....	-	66,56	7,5
FLEISCH, FRISCH ODER TIEFGEFROREN..	4 506	47,55	5,3	BROT U. AND. BACKWAREN AUS BROTTIEG.	-	42,33	4,8
RINDFLEISCH.....	1 378	18,97	2,1	WEISSBROT.....	1 060	4,14	0,5
KALBFLEISCH.....	60	1,07	0,1	GRAUBROT.....	6 416	21,54	2,4
SCHWEINFLEISCH, AUCH FRISCH.SPECK	2 873	25,18	2,8	KNAECKEBROT.....	137	0,88	0,1
SCHAF- UND ZIEGENFLEISCH.....	194	1,62	0,2	UEBRIGE BACKWAREN AUS BROTTIEG.....	-	15,77	1,8
WILDFLEISCH.....	45	0,54	0,1	FEINE BACKWAREN.....	-	13,52	1,5
SONSTIGES FLEISCH.....	18	0,18	0,0	DAUERBACKWAREN.....	-	10,71	1,2
GEFLUEGELFLEISCH (O. WILDGEFLUEGEL)	1 148	8,96	1,0	ZUCKER, SUESSWAREN, MARMELADE.....	-	39,15	4,4
HACKFLEISCH, INNEREIEN.....	1 137	9,29	1,0	ZUCKER (RUEBEN- UND ROHRZUCKER).....	1 629	3,49	0,4
HACKFLEISCH.....	909	8,09	0,9	KAKAOERZEUGNISSE.....	172	1,09	0,1
INNEREIEN U.A. SCHLACHTNEBENPROD..	228	1,20	0,1	SCHOKOLADEN U. SCHOKOLADENERZEUGN...	1 086	14,55	1,6
WURSTWAREN, SCHINKEN, SPECK U.AE...	5 283	71,60	8,1	ZUCKERWAREN (OHNE KAND. FRUECHTE)...	-	8,46	1,0
WURSTWAREN.....	4 289	54,40	6,1	SPEISEIS.....	-	6,29	0,7
SCHINKEN.....	605	11,66	1,3	BIENENHONIG, MARMELADE, OBSTKRAUT,	-	5,28	0,6
SPECK (GERAEUCHERT), RAUCHFLEISCH.	389	5,54	0,6	RUEBENSIRUP U.AE.....	-	2,41	0,3
FLEISCHKONSERVEN; TIEFGEFRORENES,	-	1,71	0,2	BIENENHONIG.....	271	1,76	0,2
TAFELFERTIG ZUBEREITETES FLEISCH..	-	3,33	0,4	MARMELADE, KONFITURE, GELEE, OBSTKR..	345	1,11	0,1
ANDERE FLEISCHERZEUGNISSE.....	-	-	-	BROTAUFSTRICH AUF NOUGATBASIS,	-	-	-
FISCHE UND FISCHFILETS, FRISCH ODER	-	-	-	RUEBENSIRUP, INVERTZUCKERCREME....	-	-	-
TIEFGEFROREN.....	294	3,54	0,4	ANDERE NAHRUNGSMITTEL (EINSCHL.	-	-	-
FISCHKONSERVEN.....	-	3,48	0,4	FERTIGGERICHTE).....	-	48,13	5,4
ANDERE FISCHERZEUGNISSE.....	-	4,14	0,5	MEHL, GRIESS U.AE.GETREIDEERZEUGN...	-	5,41	0,6
MILCH,MILCHERZEUGNISSE,EIER,SPEISE-	-	-	-	WEIZENMEHL.....	1 559	1,93	0,2
FETTE UND -DELE.....	-	91,61	10,3	REIS.....	332	1,20	0,1
TRINKMILCH (LITER)	13,4	13,88	1,6	GETREIDEKOEKNER.....	-	0,33	0,0
KONDENSMILCH, MILCHPULVER.....	-	2,60	0,3	ERZEUGNISSE AUS SONST. GETREIDEART.	-	1,95	0,2
ANDERE MILCHERZEUGNISSE.....	-	19,94	2,2	TEIGWAREN UND NAEHRMITTEL SONST. ART	-	11,98	1,3
SAHNE.....	1 105	5,70	0,6	TEIGWAREN.....	735	3,19	0,4
JOGHURT (AUCH DICKMILCH).....	2 832	9,76	1,1	UEBRIGE NAEHRMITTEL.....	-	8,78	1,0
UEBRIGE MILCHERZEUGNISSE.....	-	4,48	0,5	GEWUERZE, SOSSEN UND VERWANDTE	-	-	-
KAESE.....	3 312	30,23	3,4	BACK- UND SPEIZEZUTATEN.....	-	10,83	1,2
FRISCHKAESE.....	1 332	5,73	0,6	SAEUGLINGS- UND KLEINKINDERNNAHRUNG..	445	4,83	0,5
UEBRIGER KAESE.....	1 980	24,49	2,8	FERTIGGERICHTE FUER DEN VERZEHR	-	-	-
EIER.....	-	8,19	0,9	AUSSERHALB VON GASTSTAETTEN U. AE..	-	15,09	1,7
EIER, FRISCH (STUECK)	36	8,15	0,9	GETRAENKE, TABAKWAREN.....	-	159,76	18,0
EIER, BEARBEITET.....	-	0,04	0,0	FRUCHT- U. GEM. SAEFTE,FRUCHTNEKTARE,	-	-	-
BUTTER (AUCH MILCHHALBFETT).....	1 353	10,48	1,2	-SIRUPE, -SAFTKONZENTRATE (LITER)	8,3	13,04	1,5
ANDERE SPEISEFETTE UND -DELE.....	1 818	6,30	0,7	ANDERE ALKOHOLFREIE GETRAEN. (LITER)	25,0	21,93	2,5
MARGARINE.....	1 221	3,69	0,4	TAFELWASSER (LITER)	14,6	9,91	1,1
SPEISEOLE PFLANZLICHEN URSPRUNGS.	371	1,63	0,2	KOFFEINHALTIGE LIMONADEN (LITER)	3,5	4,48	0,5
UEBRIGE SPEISEFETTE.....	226	0,98	0,1	FRUCHTSAFT- U. AND. ERFRISCHUNGS-	-	-	-
OBST,-ERZEUGNISSE (OHNE GETRAENKE)..	-	35,67	4,0	GETRAENKE (LITER)	7,0	7,54	0,8
KERNOBST, FRISCH.....	-	7,90	0,9	KAFFEEIMTEL U.TEEAENHL. ERZEUGNISSE	85	1,73	0,2
AEPFEL.....	2 881	6,89	0,8	KAFFEE.....	1 363	22,31	2,5
SONSTIGES FRISCHES KERNOBST.....	-	1,01	0,1	ROESTKAFFEE.....	1 337	21,02	2,4
STEINOBST, FRISCH.....	-	2,29	0,3	KAFFEE-EXTRAKTE.....	27	1,29	0,1
PFIRSICHE.....	589	1,72	0,2	TEE.....	75	2,74	0,3
KIRSCHEN.....	41	0,16	0,0	SPIRITUOSEN (LITER)	0,8	14,14	1,6
UEBRIGES FRISCHES STEINOBST.....	-	0,41	0,0	BIER (LITER)	15,3	25,98	2,9
BEEREN UND WEINTRAUBEN, FRISCH....	-	4,17	0,5	TRAUBEN- UND FRUCHTWEINE (LITER)	4,0	25,08	2,8
ERDBEEREN.....	396	1,92	0,2	TRAUBENWEINE (LITER)	2,9	16,99	1,9
SONSTIGE FRISCHE BEEREN.....	-	0,21	0,0	TRAUBENSCHAUMWEINE (LITER)	0,8	7,53	0,8
WEINTRAUBEN.....	623	2,03	0,2	FRUCHTWEINE (LITER)	0,2	0,56	0,1
SUED- UND ZITRUSFRUECHTE, FRISCH..	-	14,09	1,6	TABAKWAREN.....	-	32,82	3,7
APFELSINEN, MANDARINEN, CLEMENT...	2 325	5,04	0,6	ZIGARETTEN (STUECK)	153	29,03	3,3
PAMPELMUSEN UND GRAPEFRUITS.....	275	0,68	0,1	ZIGARETTE, ZIGARILL., STUMP. (STUECK)	5	1,27	0,1
SONSTIGE FR. ZITRUSFRUECHTE.....	232	0,76	0,1	RAUCH-, KAU- UND SCHNUPFTABAK.....	31	2,52	0,3
BANANEN.....	2 443	5,36	0,6	VERZEHR VON SPEISEN UND GETRAENKEN	-	-	-
UEBRIGE FRISCHE SUEDFRUECHTE.....	-	2,25	0,3	IN KANTINEN, GASTSTAETTEN U. AE.....	-	222,31	25,0
SCHALEN- UND TROCKENOBST.....	-	4,10	0,5	VERZEHR VON SPEISEN IN	-	-	-
SCHALENOBST.....	-	3,10	0,3	KANTINEN U. AE. (ANZAHL)	8	21,65	2,4
TROCKENOBST.....	-	0,99	0,1	VERZEHR VON SPEISEN IN GASTSTAETTEN	-	-	-
OBSTKONSERVEN.....	-	2,70	0,3	U. AE. (NICHT IM URLAUB) (ANZAHL)	10	84,94	9,6
TIEFGEFRORENES OBST.....	-	0,16	0,0	VERZEHR VON GETRAENKEN IN KANTINEN,	-	-	-
ANDERES VERARBEITETES OBST.....	-	0,28	0,0	GASTST. U. AE. (NICHT IM URLAUB)...	-	57,70	6,5
KARTOFFELN, GEMUESE, KARTOFFEL- UND	-	-	-	VERZEHR VON SPEISEN UND GETRAENKEN	-	-	-
GEMUESEERZEUGNISSE (OHNE GETRAENKE)	-	43,46	4,9	IN HOTELS, GASTSTAETTEN U. AE. IM	-	-	-
KARTOFFELN, FRISCH (KILOGRAMM)	9,2	5,47	0,6	URLAUB (ANZAHL)	3	58,02	6,5
KARTOFFELERZEUGNISSE.....	848	4,33	0,5	SELBSTEINGEKAUFTE NAHRUNGSMITTEL,	-	-	-
SPEISEKOEHL, FRISCH.....	1 428	2,74	0,3	GETRAENKE UND TABAKWAREN IM	-	-	-
BLUMENKOEHL.....	618	1,20	0,1	URLAUB.....	-	28,72	3,2
UEBRIGER FRISCHER KOEHL.....	810	1,54	0,2	NACHRICHTLICH:	-	-	-
BLATT- UND STENGELGEMUESE, FRISCH..	1 100	6,01	0,7	VERPFLEGUNGSKOSTENANTEIL BEI	-	-	-
FRUCHTGEMUESE, FRISCH.....	-	7,52	0,8	EINZEL- U. PAUSCHALREISEN (ANZAHL)	3	26,05	2,9
TOMATEN.....	1 079	3,50	0,4				
GURKEN.....	796	1,96	0,2				
UEBRIGES FRISCHES FRUCHTGEMUESE...	-	2,06	0,2				
ANDERES GEMUESE, FRISCH.....	2 234	5,61	0,6				
ZWIEBELGEMUESE.....	968	1,48	0,2				
SPEISEMOEHREN UND KAROTTEN.....	626	1,12	0,1				
UEBRIGES FRISCHES GEMUESE.....	640	3,01	0,3				
TIEFGEFRORENES GEMUESE.....	-	2,74	0,3				

\*) KAEUFE UND SACHENTNAHMEN AUS DEM EIGENEN BETRIEB, DEPUTATE U.AE. - 1) SYSTEMATIK DER EINKAUFEN UND AUSGABEN PRIVATER HAUSHALTE (AUSGABE 1983). - 2) SOWEIT IN DER VORSPALTE NICHT ANDERS ANGEZEIGT, IN GRAMM. - 3) EINSCHL. 30 PROZENT (NAHRUNGSMITTEL), 10 PROZENT (ALKOHOLFREIE GETRAENKE) BZW. 60 PROZENT (SONST. GETRAENKE, TABAKWAREN) DER SELBSTEINGEKAUFENEN NAHRUNGSMITTEL, GETRAENKE UND TABAKWAREN IM URLAUB. - 4) KAFFEE, TEE UND ALKOHOLISCHE GETRAENKE.



3 AUFWENDUNGEN PRIVATER HAUSHALTE FUER NAHRUNGSMITTEL, GETRAENKE UND TABAKWAREN JE HAUSHALT UND MONAT 1988  
NACH HAUSHALTSGROSSE UND MONATLICHEM HAUSHALTSNETTOEINKOMMEN \*)

3.3 3 - PERSONENHAUSHALTE  
ERFASSTE HAUSHALTE: 524 3.3.7 MONATLICHES HAUSHALTSNETTOEINKOMMEN VON 6 000 BIS UNTER 7 000 DM  
HOCHGERECHNETE HAUSHALTE IN 1 000: 336

WARE UND WARENGRUPPE	1)	MENGE	2)	DM	%	WARE UND WARENGRUPPE	1)	MENGE	2)	DM	%	
NAHRUNGSMITTEL, GETRAENKE, TABAKWAREN		-		967,51	100,0	GEMUESEKONSERVEN.....		-		9,19	0,9	
NAHRUNGSMITTEL 3).....		-		528,14	54,6	ANDERE GEMUESEERZEUGN. (D.-SAEFTE)...		-		0,25	0,0	
ALKOHOLFREIE GETRAENKE 3).....		-		41,70	4,3	TROCKENE AUSGELOESTE HUELSENFRUE...		59		0,17	0,0	
SONSTIGE GETRAENKE 4), TABAKWAREN 3)		-		148,06	15,3	SOJAERZEUGNISSE.....		2		0,01	0,0	
MAHLZEITEN AUSSER HAUS.....		-		249,62	25,8	SONSTIGE GEMUESEERZEUGNISSE.....		-		0,07	0,0	
FLEISCH,-ERZEUGNISSE,FISCH,-ERZEUGN.		-		164,45	17,0	BROT UND ANDERE BACKWAREN.....		-		73,70	7,6	
FLEISCH, FRISCH ODER TIEFGEFROREN..	4 418			49,99	5,2	BROT U. AND. BACKWAREN AUS BROTTTEIG.		-		47,34	4,9	
RINDFLEISCH.....	1 554			21,75	2,2	WEISSBROT.....	1 068			4,58	0,5	
KALBFLEISCH.....	92			1,40	0,1	GRAUBROT.....	6 862			23,92	2,5	
SCHWEINEFLEISCH, AUCH FRISCH. SPECK	2 608			25,12	2,6	KNAECKEBROT.....	108			0,73	0,1	
SCHAF- UND ZIEGENFLEISCH.....	34			0,43	0,0	UEBRIGE BACKWAREN AUS BROTTTEIG....		-		18,10	1,9	
WILDFLEISCH.....	88			0,90	0,1	FEINE BACKWAREN.....		-		15,99	1,7	
SONSTIGES FLEISCH.....	41			0,40	0,0	DAUERBACKWAREN.....		-		10,38	1,1	
GEFLUEGELFLEISCH (D. WILDFLEUGEL)	1 223			9,10	0,9	ZUCKER, SUESSWAREN, MARMELADE.....		-		41,06	4,2	
HACKFLEISCH, INNEREIEN.....	1 231			10,86	1,1	ZUCKER (RUEBEN- UND ROHRZUCKER).....	1 672			3,60	0,4	
HACKFLEISCH.....	971			9,25	1,0	KAKAOERZEUGNISSE.....	150			0,91	0,1	
INNEREIEN U.A. SCHLACHTNEBENPROD..	260			1,60	0,2	SCHOKOLADEN U. SCHOKOLADENERZEUGN...	1 178			16,62	1,7	
WURSTWAREN, SCHINKEN, SPECK U.AE...	5 433			77,42	8,0	ZUCKERWAREN (OHNE KAND. FRUECHTE)...		-		7,55	0,8	
WURSTWAREN.....	4 385			57,75	6,0	SPEISEEIS.....		-		7,47	0,8	
SCHINKEN.....	656			13,27	1,4	BIENENHONIG, MARMELADE, OBSTKRAUT,						
SPECK (GERAEUCHERT), RAUCHFLEISCH.	392			6,39	0,7	RUEBENSIRUP U.AE.....		-		4,91	0,5	
FLEISCHKONSERVEN; TIEFGEFRORENES,						BIENENHONIG.....	280			2,41	0,2	
TAFELFERTIG ZUBEREITETES FLEISCH..	-			1,38	0,1	MARMELADE, KONFITURE, GELEE, OBSTKR..	339			1,73	0,2	
ANDERE FLEISCHERZEUGNISSE.....	-			4,33	0,4	BROTAUFSTRICH AUF NOUGATBASIS,						
FISCHE UND FISCHFILETS, FRISCH ODER						RUEBENSIRUP, INVERTZUCKERCREME....	-			0,78	0,1	
TIEFGEFROREN.....	329			3,92	0,4	ANDERE NAHRUNGSMITTEL (EINSCHL.						
FISCHKONSERVEN.....	-			3,04	0,3	FERTIGGERICHTE).....	-			51,26	5,3	
ANDERE FISCHERZEUGNISSE.....	-			4,43	0,5	MEHL, GRIESS U.AE.GETREIDEERZEUGN...		-		5,06	0,5	
MILCH,MILCHERZEUGNISSE,EIER,SPEISE-						WEIZENMEHL.....	1 816			2,14	0,2	
FETTE UND -OELE.....	-			100,32	10,4	REIS.....	301			1,21	0,1	
TRINKMILCH (LITER)	12,9			13,85	1,4	GETREIDEKOEERNER.....	-			0,60	0,1	
KONDENSMILCH, MILCHPULVER.....	-			2,58	0,3	ERZEUGNISSE AUS SONST. GETREIDEART.	-			1,11	0,1	
ANDERE MILCHERZEUGNISSE.....	-			21,44	2,2	TEIGWAREN UND NAEHRMITTEL SONST. ART	-			11,83	1,2	
SAHNE.....	1 177			6,19	0,6	TEIGWAREN.....	750			3,45	0,4	
JOGHURT (AUCH DICKMILCH).....	2 879			10,56	1,1	UEBRIGE NAEHRMITTEL.....	-			8,38	0,9	
UEBRIGE MILCHERZEUGNISSE.....	-			4,69	0,5	GEMUERZE, SÖSSEN UND VERWANDTE						
KAESE.....	3 733			34,67	3,6	BACK- UND SPEISEZUTATEN.....	-			9,94	1,0	
FRISCHKAESE.....	1 615			6,81	0,7	SAEUGLINGS- UND KLEINKINDERNAHRUNG..	327			3,63	0,4	
UEBRIGER KAESE.....	2 118			27,87	2,9	FERTIGGERICHTE FUER DEN VERZEHR						
EIER.....	-			9,13	0,9	AUSSERHALB VON GASTSTAETTEN U. AE..	-			20,79	2,1	
EIER, FRISCH (STUECK)	39			9,05	0,9	GETRAENKE, TABAKWAREN.....	-			163,14	16,9	
EIER, BEARBEITET.....	-			0,08	0,0	FRUCHT- U.GEM.SAEFTE,FRUCHTNEKTARE,						
BUTTER (AUCH MILCHHALBFETT).....	1 567			12,34	1,3	-SIRUPE, -SAFTKONZENTRATE (LITER)	8,6			14,31	1,5	
ANDERE SPEISEFETTE UND -OELE.....	1 754			6,31	0,7	ANDERE ALKOHOLFREIE GETRAEN. (LITER)	24,9			21,82	2,3	
MARGARINE.....	1 181			3,71	0,4	TAFELWASSER (LITER)	15,5			11,18	1,2	
SPEISEOLE PFLANZLICHEN URSPRUNGS.	389			1,73	0,2	KOFFEINHALTIGE LIMONADEN (LITER)	3,1			3,97	0,4	
UEBRIGE SPEISEFETTE.....	204			0,86	0,1	FRUCHTSAFT- U. AND. ERFRISCHUNGS-						
OBST,-ERZEUGNISSE (OHNE GETRAENKE)..	-			40,12	4,1	GETRAENKE (LITER)	6,3			6,88	0,7	
KERNOBST, FRISCH.....	-			9,41	1,0	KAFFEEMITTEL U.TEEAENHL. ERZEUGNISSE	67			1,76	0,2	
APFEL.....	3 077			8,07	0,8	KAFFEE.....	1 259			21,65	2,2	
SONSTIGES FRISCHES KERNOBST.....	-			1,34	0,1	ROESTKAFFEE.....	1 223			20,08	2,1	
STEINOBT, FRISCH.....	-			2,63	0,3	KAFFEE-EXTRAKTE.....	36			1,57	0,2	
PFIRSICHE.....	630			1,93	0,2	TEE.....	107			4,18	0,4	
KIRSCHEN.....	47			0,20	0,0	SPIRITUOSEN (LITER)	0,6			11,60	1,2	
UEBRIGES FRISCHES STEINOBT.....	-			0,50	0,1	BIER (LITER)	15,8			26,86	2,8	
BEEREN UND WEINTRAUBEN, FRISCH.....	-			4,42	0,5	TRAUBEN- UND FRUCHTWEINE (LITER)	4,3			28,39	2,9	
ERDBEEREN.....	346			1,80	0,2	TRAUBENWEINE (LITER)	3,2			18,32	1,9	
SONSTIGE FRISCHE BEEREN.....	-			0,34	0,0	TRAUBENSCHAUMWEINE (LITER)	1,0			9,68	1,0	
WEINTRAUBEN.....	660			2,28	0,2	FRUCHTWEINE (LITER)	0,2			0,39	0,0	
SUED- UND ZITRUSFRUECHTE, FRISCH..	-			15,52	1,6	TABAKWAREN.....	-			32,57	3,4	
APFELSINEN, MANDARINEN, CLEMENT...	2 762			6,12	0,6	ZIGARETTEN (STUECK)	158			30,11	3,1	
PAMPELMUSEN UND GRAPEFRUITS.....	115			0,34	0,0	ZIGARETTEN, ZIGARILL.,STUMP. (STUECK)	4			1,19	0,1	
SONSTIGE FR. ZITRUSFRUECHTE.....	236			0,81	0,1	RAUCH-, KAU- UND SCHNUPFTABAK.....	14			1,26	0,1	
BANANEN.....	2 612			5,84	0,6	VERZEHR VON SPEISEN UND GETRAENKEN						
UEBRIGE FRISCHE SUEDFRUECHTE.....	-			2,40	0,2	IN KANTINEN, GASTSTAETTEN U. AE.....	-			249,62	25,8	
SCHALEN- UND TROCKENOBST.....	-			4,54	0,5	VERZEHR VON SPEISEN IN						
SCHALENOBST.....	-			3,58	0,4	KANTINEN U. AE. (ANZAHL)	8			27,56	2,8	
TROCKENOBST.....	-			0,96	0,1	VERZEHR VON SPEISEN IN GASTSTAETTEN						
OBSTKONSERVEN.....	-			3,13	0,3	U. AE. (NICHT IM URLAUB) (ANZAHL)	11			98,80	10,2	
TIEFGEFRORENES OBST.....	-			0,33	0,0	VERZEHR VON GETRAENKEN IN KANTINEN,						
ANDERES VERARBEITETES OBST.....	-			0,14	0,0	GASTST. U. AE. (NICHT IM URLAUB)...	-			63,21	6,5	
KARTOFFELN, GEMUESE, KARTOFFEL- UND						VERZEHR VON SPEISEN UND GETRAENKEN						
GEMUESEERZEUGNISSE (OHNE GETRAENKE)	-			45,82	4,7	IN HOTELS, GASTSTAETTEN U. AE. IM						
KARTOFFELN, FRISCH (KILOGRAMM)	7,0			4,98	0,5	URLAUB (ANZAHL)	3			60,06	6,2	
KARTOFFELERZEUGNISSE.....	835			4,37	0,5	SELBSTEINGEKAUFTE NAHRUNGSMITTEL,						
SPEISEKOHLE, FRISCH.....	1 427			2,85	0,3	GETRAENKE UND TABAKWAREN IM						
BLUMENKOEHL.....	654			1,37	0,1	URLAUB.....	-			38,03	3,9	
UEBRIGER FRISCHER KOHL.....	772			1,48	0,2	NACHRICHTLICH:						
BLATT- UND STENGELGEMUESE, FRISCH..	1 251			6,89	0,7	VERPFLEGEKOSTENANTEIL BEI						
FRUCHTGEMUESE, FRISCH.....	-			8,59	0,9	EINZEL- U. PAUSCHALREISEN (ANZAHL)	4			33,04	3,4	
TOMATEN.....	1 227			4,10	0,4							
GURKEN.....	860			2,09	0,2							
UEBRIGES FRISCHES FRUCHTGEMUESE..	-			2,40	0,2							
ANDERES GEMUESE, FRISCH.....	2 109			5,73	0,6							
ZWIEBELGEMUESE.....	808			1,30	0,1							
SPEISEMOEHREN UND KAROTTEN.....	710			1,20	0,1							
UEBRIGES FRISCHES GEMUESE.....	591			3,22	0,3							
TIEFGEFRORENES GEMUESE.....	-			2,98	0,3							

\*) 1) KAEUFE UND SACHENTNAHMEN AUS DEM EIGENEN BETRIEB, DEPUTATE U.AE. - 1) SYSTEMATIK DER EINKAUFEN UND AUSGABEN PRIVATER HAUSHALTE (AUSGABE 1983). - 2) SOWEIT IN DER VORSPALTE NICHT ANDERS ANGEZEIGT, IN GRAMM. - 3) EINSCHL. 30 PROZENT (NAHRUNGSMITTEL), 10 PROZENT (ALKOHOLFREIE GETRAENKE) BZW. 60 PROZENT (SONST. GETRAENKE, TABAKWAREN) DER SELBSTEINGEKAUFTE NAHRUNGSMITTEL, GETRAENKE UND TABAKWAREN IM URLAUB. - 4) KAFFEE, TEE UND ALKOHOLISCHE GETRAENKE.

3 AUFWENDUNGEN PRIVATER HAUSHALTE FUER NAHRUNGSMITTEL, GETRAENKE UND TABAKWAREN JE HAUSHALT UND MONAT 1988  
NACH HAUSHALTSGROSSE UND MONATLICHEM HAUSHALTSNETTOEINKOMMEN \*)

3.3 3 - PERSONENHAUSHALTE

ERFASSTE HAUSHALTE: 306 3.3.8 MONATLICHES HAUSHALTSNETTOEINKOMMEN VON 7 000 BIS UNTER 8 000 DM

HOCHGERECHNETE HAUSHALTE IN 1 000: 189

WARE UND WARENGRUPPE	MENGE	DM	%	WARE UND WARENGRUPPE	MENGE	DM	%
NAHRUNGSMITTEL, GETRAENKE, TABAKWAREN	-	1 028,79	100,0	GEMUESEKONSERVEN.....	-	7,92	0,8
NAHRUNGSMITTEL 3).....	-	536,76	52,2	ANDERE GEMUESEERZEUGN. (O.-SAEFTE)..	-	0,41	0,0
ALKOHOLFREIE GETRAENKE 3).....	-	38,10	3,7	TROCKENE AUSGELOESTE HUELSENFRUE...	93	0,27	0,0
SONSTIGE GETRAENKE 4), TABAKWAREN 3)	-	176,43	17,1	SOJAERZEUGNISSE.....	5	0,03	0,0
MAHLZEITEN AUSSER HAUS.....	-	277,50	27,0	SONSTIGE GEMUESEERZEUGNISSE.....	-	0,11	0,0
FLEISCH, -ERZEUGNISSE, FISCH, -ERZEUGN.	-	169,66	16,5	BROT UND ANDERE BACKWAREN.....	-	70,12	6,8
FLEISCH, FRISCH ODER TIEFGEFROREN..	4 905	54,01	5,2	BROT U. AND. BACKWAREN AUS BROTTIEG.	-	46,45	4,5
RINDFLEISCH.....	1 852	24,53	2,4	WEISSBROT.....	1 329	5,35	0,5
KALBFLEISCH.....	91	1,51	0,1	GRAUBROT.....	6 628	23,05	2,2
SCHWEINEFLEISCH, AUCH FRISCH.SPECK	2 783	25,33	2,5	KNAECKEBROT.....	162	1,08	0,1
SCHAF- UND ZIEGENFLEISCH.....	98	1,40	0,1	UEBRIGE BACKWAREN AUS BROTTIEG.....	-	16,97	1,6
WILDFLEISCH.....	28	0,53	0,1	FEINE BACKWAREN.....	-	12,98	1,3
SONSTIGES FLEISCH.....	54	0,71	0,1	DAUERBACKWAREN.....	-	10,69	1,0
GEFLUEGELFLEISCH (O. WILDGEFLUEGEL)	1 212	9,04	0,9	ZUCKER, SUESSWAREN, MARMLADE.....	-	41,03	4,0
HACKFLEISCH, INNEREIEN.....	1 292	10,56	1,0	ZUCKER (RUEBEN- UND ROHRZUCKER)....	1 722	3,57	0,3
HACKFLEISCH.....	984	8,96	0,9	KAKAOERZEUGNISSE.....	158	0,93	0,1
INNEREIEN U.A. SCHLACHTNEBENPROD..	308	1,60	0,2	SCHOKOLADEN U. SCHOKOLADENERZEUGN...	1 087	15,43	1,5
WURSTWAREN, SCHINKEN, SPECK U.AE...	5 267	75,57	7,3	ZUCKERWAREN (OHNE KAND. FRUECHTE)...	-	7,36	0,7
WURSTWAREN.....	4 256	56,86	5,5	SPEISEEIS.....	-	8,16	0,8
SCHINKEN.....	584	11,97	1,2	BIENENHONIG, MARMLADE, OBSTKRAUT,	-	-	-
SPECK (GERAEUCHERT), RAUCHFLEISCH.	427	6,74	0,7	RUEBENSIRUP U.AE.....	-	5,57	0,5
FLEISCHKONSERVEN; TIEFGEFRORENES,	-	1,98	0,2	BIENENHONIG.....	279	2,46	0,2
TAFELFERTIG ZUBEREITETES FLEISCH..	-	3,56	0,3	MARMLADE, KONFITURE, GELEE, OBSTKR..	412	2,06	0,2
ANDERE FLEISCHERZEUGNISSE.....	-	-	-	BROTAUFSTRICH AUF NOUGATBASIS,	-	-	-
FISCHE UND FISCHFILETS, FRISCH ODER	-	-	-	RUEBENSIRUP, INVERTZUCKERCREME....	-	1,06	0,1
TIEFGEFROREN.....	373	4,84	0,5	ANDERE NAHRUNGSMITTEL (EINSCHL.	-	-	-
FISCHKONSERVEN.....	-	4,20	0,4	FERTIGGERICHTE).....	-	47,45	4,6
ANDERE FISCHERZEUGNISSE.....	-	5,91	0,6	MEHL, GRIESS U.AE.GETREIDEERZEUGN...	-	4,48	0,4
MILCH,MILCHERZEUGNISSE,EIER,SPEISE-	-	-	-	WEIZENMEHL.....	1 453	1,73	0,2
FETTE UND -OELE.....	-	106,72	10,4	REIS.....	448	1,65	0,2
TRINKMILCH (LITER)	17,6	18,89	1,8	GETREIDEKOEKNER.....	-	0,42	0,0
KONDENSMILCH, MILCHPULVER.....	-	2,34	0,2	ERZEUGNISSE AUS SONST. GETREIDEART.	-	0,68	0,1
ANDERE MILCHERZEUGNISSE.....	-	19,98	1,9	TEIGWAREN UND NAEHRMITTEL SONST. ART	-	12,74	1,2
SAHNE.....	1 160	6,13	0,6	TEIGWAREN.....	762	3,41	0,3
JOGHURT (AUCH DICKMILCH).....	2 894	10,02	1,0	UEBRIGE NAEHRMITTEL.....	-	9,33	0,9
UEBRIGE MILCHERZEUGNISSE.....	-	3,83	0,4	GEHUERZE, SOSSEN UND VERWANDTE	-	-	-
KAESE.....	3 723	36,56	3,6	BACK- UND SPEISEZUTATEN.....	-	9,83	1,0
FRISCHKAESE.....	1 419	6,11	0,6	SAEUGLINGS- UND KLEINKINDERNAHRUNG..	173	1,98	0,2
UEBRIGER KAESE.....	2 304	30,45	3,0	FERTIGGERICHTE FUER DEN VERZEHR	-	-	-
EIER.....	-	9,91	1,0	AUSSERHALB VON GASTSTAETTEN U. AE..	-	18,42	1,8
EIER, FRISCH (STUECK)	42	9,88	1,0	GETRAENKE, TABAKWAREN.....	-	188,09	18,3
EIER, BEARBEITET.....	-	0,02	0,0	FRUCHT- U.GEM.SAEFTE,FRUCHTNEKTARE,	-	-	-
BUTTER (AUCH MILCHHALBFETT).....	1 639	13,01	1,3	-SIRUPE, -SAFTKONZENTRATE (LITER)	8,1	13,01	1,3
ANDERE SPEISEFETTE UND -OELE.....	1 644	6,04	0,6	ANDERE ALKOHOLFREIE GETRAEN. (LITER)	21,2	19,82	1,9
MARGARINE.....	1 134	3,53	0,3	TAFELWASSER (LITER)	13,3	10,41	1,0
SPEISEDELE PFLANZLICHEN URSPRUNGS.	357	1,82	0,2	KOFFEINHALTIGE LIMONADEN (LITER)	2,5	3,43	0,3
UEBRIGE SPEISEFETTE.....	153	0,68	0,1	FRUCHTSAFT- U. AND. ERFRISCHUNGS-	-	-	-
OBST, -ERZEUGNISSE (OHNE GETRAENKE)..	-	43,53	4,2	GETRAENKE (LITER)	5,3	5,98	0,6
KERNOBST, FRISCH.....	-	10,36	1,0	KAFFEEMITTEL U.TEEAENHL. ERZEUGNISSE	75	1,50	0,1
AEPFEL.....	3 493	9,07	0,9	KAFFEE.....	1 474	23,73	2,3
SONSTIGES FRISCHES KERNOBST.....	-	1,29	0,1	ROESTKAFFEE.....	1 457	23,04	2,2
STEINOBST, FRISCH.....	-	2,82	0,3	KAFFEE-EXTRAKTE.....	17	0,69	0,1
PFIRSICHE.....	612	1,86	0,2	TEE.....	90	3,45	0,3
KIRSCHEN.....	167	0,58	0,1	SPIRITUOSEN (LITER)	0,8	13,89	1,4
UEBRIGES FRISCHES STEINOBST.....	-	0,38	0,0	BIER (LITER)	14,8	26,65	2,6
BEEREN UND WEINTRAUBEN, FRISCH.....	-	6,28	0,6	TRAUBEN- UND FRUCHTWEINE (LITER)	6,5	46,86	4,5
ERDBEEREN.....	719	3,37	0,3	TRAUBENWEINE (LITER)	5,4	37,59	3,7
SONSTIGE FRISCHE BEEREN.....	-	0,27	0,0	TRAUBENSCHAUMWEINE (LITER)	0,9	8,61	0,8
WEINTRAUBEN.....	825	2,64	0,3	FRUCHTWEINE (LITER)	0,2	0,47	0,0
SUED- UND ZITRUSFRUECHTE, FRISCH...	-	15,31	1,5	TABAKWAREN.....	-	39,38	3,8
APFELSINEN, MANDARINEN, CLEMENT...	2 840	5,72	0,6	ZIGARETTEN (STUECK)	196	37,16	3,6
PAMPelmUSEN UND GRAPEFRUITS.....	136	0,39	0,0	ZIGARREN, ZIGARILL.,STUMP. (STUECK)	3	1,27	0,1
SONSTIGE FR. ZITRUSFRUECHTE.....	323	1,09	0,1	RAUCH-, KAU- UND SCHNUPFTABAK.....	11	0,95	0,1
BANANEN.....	2 379	5,22	0,5	VERZEHR VON SPEISEN UND GETRAENKEN	-	-	-
UEBRIGE FRISCHE SUEDFRUECHTE.....	-	2,89	0,3	IN KANTINEN, GASTSTAETTEN U. AE.....	-	277,50	27,0
SCHALEN- UND TROCKENOBST.....	-	5,98	0,6	VERZEHR VON SPEISEN IN	-	-	-
SCHALENOBST.....	-	4,62	0,4	KANTINEN U. AE. (ANZAHL)	9	25,10	2,4
TROCKENOBST.....	-	1,37	0,1	VERZEHR VON SPEISEN IN GASTSTAETTEN	-	-	-
OBSTKONSERVEN.....	-	2,31	0,2	U. AE. (NICHT IM URLAUB) (ANZAHL)	13	113,14	11,0
TIEFGEFRORENES OBST.....	-	0,24	0,0	VERZEHR VON GETRAENKEN IN KANTINEN,	-	-	-
ANDERES VERARBEITETES OBST.....	-	0,22	0,0	GASTST. U. AE. (NICHT IM URLAUB)...	-	74,00	7,2
KARTOFFELN, GEMUESE, KARTOFFEL- UND	-	-	-	VERZEHR VON SPEISEN UND GETRAENKEN	-	-	-
GEMUESEERZEUGNISSE (OHNE GETRAENKE)	-	46,92	4,6	IN HOTELS, GASTSTAETTEN U. AE. IM	-	-	-
KARTOFFELN, FRISCH (KILOGRAMM)	7,0	5,51	0,5	URLAUB (ANZAHL)	3	65,25	6,3
KARTOFFELERZEUGNISSE.....	756	3,81	0,4	SELBSTEINGEKAUFTE NAHRUNGSMITTEL,	-	-	-
SPEISEKOHL, FRISCH.....	1 531	2,49	0,2	GETRAENKE UND TABAKWAREN IM	-	-	-
BLUMENKOHL.....	613	1,20	0,1	URLAUB.....	-	37,78	3,7
UEBRIGER FRISCHER KOHL.....	918	1,29	0,1	NACHRICHTLICH:	-	-	-
BLATT- UND STENGELGEMUESE, FRISCH..	1 333	7,38	0,7	VERPFLEGUNGSKOSTENANTEIL BEI	-	-	-
FRUCHTGEMUESE, FRISCH.....	-	9,22	0,9	EINZEL- U. PAUSCHALREISEN (ANZAHL)	3	31,71	3,1
TOMATEN.....	1 332	4,45	0,4				
GURKEN.....	853	2,15	0,2				
UEBRIGES FRISCHES FRUCHTGEMUESE...	-	2,62	0,3				
ANDERES GEMUESE, FRISCH.....	2 458	6,50	0,6				
ZWIEBELGEMUESE.....	949	1,67	0,2				
SPEISEMOEHREN UND KAROTTEN.....	780	1,33	0,1				
UEBRIGES FRISCHES GEMUESE.....	729	3,51	0,3				
TIEFGEFRORENES GEMUESE.....	-	3,68	0,4				

\*) KAEUFE UND SACHENTNAHMEN AUS DEM EIGENEN BETRIEB, DEPUTATE U.AE. - 1) SYSTEMATIK DER EINKAUFEN UND AUSGABEN PRIVATER HAUSHALTE (AUSGABE 1989). - 2) SOWEIT IN DER VORSPALTE NICHT ANDERS ANGEZEIGT, IN GRAMM. - 3) EINSCHL. 30 PROZENT (NAHRUNGSMITTEL), 10 PROZENT (ALKOHOLFREIE GETRAENKE) BZW. 60 PROZENT (SONST. GETRAENKE, TABAKWAREN) DER SELBSTEINGEKAUFENEN NAHRUNGSMITTEL, GETRAENKE UND TABAKWAREN IM URLAUB. - 4) KAFFEE, TEE UND ALKOHOLISCHE GETRAENKE.

3 AUFWENDUNGEN PRIVATER HAUSHALTE FUER NAHRUNGSMITTEL, GETRAENKE UND TABAKWAREN JE HAUSHALT UND MONAT 1988  
NACH HAUSHALTSGROSSE UND MONATLICHEM HAUSHALTSNETTOEINKOMMEN \*)

3.3 3 - PERSONENHAUSHALTE

ERFASSTE HAUSHALTE: 282 3.3.9 MONATLICHES HAUSHALTSNETTOEINKOMMEN VON 8 000 BIS UNTER 10 000 DM

HOCHGERECHNETE HAUSHALTE IN 1 000: 187

WARE UND WARENGRUPPE	1)	MENGE	2)	DM	%	WARE UND WARENGRUPPE	1)	MENGE	2)	DM	%	
NAHRUNGSMITTEL, GETRAENKE, TABAKWAREN		-	1	101,03	100,0	GEMUESEKONSERVEN.....		-		9,94	0,9	
NAHRUNGSMITTEL 3).....		-		577,44	52,4	ANDERE GEMUESEERZEUGN. (D.-SAEFTE)...		-		0,29	0,0	
ALKOHOLFREIE GETRAENKE 3).....		-		43,25	3,9	TROCKENE AUSGELOESTE HUELSENFRUE...		76		0,19	0,0	
SONSTIGE GETRAENKE 4), TABAKWAREN 3)		-		172,21	15,6	SOJAERZEUGNISSE.....		1		0,01	0,0	
MAHLZEITEN AUSSER HAUS.....		-		308,12	28,0	SONSTIGE GEMUESEERZEUGNISSE.....		-		0,09	0,0	
FLEISCH, -ERZEUGNISSE, FISCH, -ERZEUGN.		-		181,77	16,5	BROT UND ANDERE BACKWAREN.....		-		72,79	6,6	
FLEISCH, FRISCH ODER TIEFGEFROREN..	5	113		58,96	5,4	BROT U. AND. BACKWAREN AUS BROTTTEIG.		-		47,65	4,3	
RINDFLEISCH.....	1	785		25,41	2,3	WEISSBROT.....	1	177		5,07	0,5	
KALBFLEISCH.....	162			3,08	0,3	GRAUBROT.....	6	852		23,96	2,2	
SCHWEINFLEISCH, AUCH FRISCH. SPECK	2	966		27,41	2,5	KNAECKEBROT.....	149			1,01	0,1	
SCHAF- UND ZIEGENFLEISCH.....	84			1,32	0,1	UEBRIGE BACKWAREN AUS BROTTTEIG.....	-			17,62	1,6	
WILDFLEISCH.....	82			1,27	0,1	FEINE BACKWAREN.....	-			13,90	1,3	
SONSTIGES FLEISCH.....	33			0,47	0,0	DAUERBACKWAREN.....	-			11,24	1,0	
GEFLUEGELFLEISCH (D. WILDGEFLUEGEL)	1	302		10,88	1,0	ZUCKER, SUESSWAREN, MARMLADE.....	-			43,58	4,0	
HACKFLEISCH, INNEREIEN.....	1	396		11,70	1,1	ZUCKER (RUEBEN- UND ROHRZUCKER).....	2	111		4,57	0,4	
HACKFLEISCH.....	976			9,65	0,9	KAKAOERZEUGNISSE.....	222			1,64	0,1	
INNEREIEN U.A. SCHLACHTNEBENPROD..	420			2,05	0,2	SCHOKOLADEN U. SCHOKOLADENERZEUGN...	1	160		16,99	1,5	
WURSTWAREN, SCHINKEN, SPECK U.AE...	5	335		77,44	7,0	ZUCKERWAREN (OHNE KAND. FRUECHTE)...	-			8,40	0,8	
WURSTWAREN.....	4	035		55,24	5,0	SPEISEEIS.....	-			6,02	0,5	
SCHINKEN.....	689			14,92	1,4	BIENENHONIG, MARMLADE, OBSTKRAUT,	-					
SPECK (GERAEUCHERT), RAUCHFLEISCH.	611			7,27	0,7	RUEBENSIRUP U. AE.....	-			5,96	0,5	
FLEISCHKONSERVEN; TIEFGEFRORENES,	-			2,01	0,2	BIENENHONIG.....	241			2,35	0,2	
TAFELFERTIG ZUBEREITETES FLEISCH..	-			3,94	0,4	MARMLADE, KONFITURE, GELEE, OBSTKR..	465			2,79	0,3	
ANDERE FLEISCHERZEUGNISSE.....	-					BROTAUFSTRICH AUF NOUGATBASIS,	-					
FISCHE UND FISCHFILETS, FRISCH ODER	478			6,43	0,6	RUEBENSIRUP, INVERTZUCKERCREME....	-			0,82	0,1	
TIEFGEFROREN.....	-			3,75	0,3	ANDERE NAHRUNGSMITTEL (EINSCHL.	-					
FISCHKONSERVEN.....	-			6,67	0,6	FERTIGGERICHTE).....	-			51,46	4,7	
ANDERE FISCHERZEUGNISSE.....	-					MEHL, GRIESS U. AE. GETREIDEERZEUGN...	-			5,67	0,5	
MILCH, MILCHERZEUGNISSE, EIER, SPEISE-	-			113,74	10,3	WEIZENMEHL.....	1	809		2,12	0,2	
FETTE UND -OELE.....	-					REIS.....	433			1,74	0,2	
TRINKMILCH (LITER)	15,3			16,50	1,5	GETREIDEKOEERNER.....	-			0,61	0,1	
KONDENSMILCH, MILCHPULVER.....	-			2,77	0,3	ERZEUGNISSE AUS SONST. GETREIDEART.	-			1,21	0,1	
ANDERE MILCHERZEUGNISSE.....	-			22,10	2,0	TEIGWAREN UND NAEHRMITTEL SONST. ART	-			13,88	1,3	
SAHNE.....	1	177		6,77	0,6	TEIGWAREN.....	919			4,22	0,4	
JOGHURT (AUCH DICKMILCH).....	2	890		10,72	1,0	UEBRIGE NAEHRMITTEL.....	-			9,66	0,9	
UEBRIGE MILCHERZEUGNISSE.....	-			4,61	0,4	GEMUERZE, SÖSSEN UND VERWANDTE	-					
KAESE.....	4	038		40,74	3,7	BACK- UND SPEISEZUTATEN.....	-			12,33	1,1	
FRISCHKAESE.....	1	629		7,37	0,7	SAEUGLINGS- UND KLEINKINDERNNAHRUNG..	225			2,70	0,2	
UEBRIGER KAESE.....	2	409		33,36	3,0	FERTIGGERICHTE FUER DEN VERZEHR	-					
EIER.....	-			10,38	0,9	AUSSERHALB VON GASTSTAETTEN U. AE..	-			16,87	1,5	
EIER, FRISCH (STUECK)	44			10,31	0,9	GETRAENKE, TABAKWAREN.....	-			193,23	17,6	
EIER, BEARBEITET.....	-			0,07	0,0	FRUCHT- U. GEM. SAEFTE, FRUCHTNEKTARE,	-					
BUTTER (AUCH MILCHHALBFETT).....	1	804		14,60	1,3	-SIRUPE, -SAFTKONZENTRATE (LITER)	8,1			14,21	1,3	
ANDERE SPEISEFETTE UND -OELE.....	1	670		6,65	0,6	ANDERE ALKOHOLFREIE GETRAEN. (LITER)	24,9			23,33	2,1	
MARGARINE.....	976			3,23	0,3	TAFELWASSER (LITER)	14,9			11,29	1,0	
SPEISEOELE PFLANZLICHEN URSPRUNGS.	462			2,30	0,2	KOFFEINHALTIGE LIMONADEN (LITER)	3,5			4,78	0,4	
UEBRIGE SPEISEFETTE.....	232			1,12	0,1	FRUCHTSAFT- U. AND. ERFRISCHUNGS-	-					
OBST, -ERZEUGNISSE (OHNE GETRAENKE)..	-			45,58	4,1	GETRAENKE (LITER)	6,5			7,26	0,7	
KERNOBST, FRISCH.....	-			9,31	0,8	KAFFEEMITTEL U. TEEAENHL. ERZEUGNISSE	98			2,53	0,2	
AEFFEL.....	3	189		7,79	0,7	KAFFEE.....	1	327		22,71	2,1	
SONSTIGES FRISCHES KERNOBST.....	-			1,52	0,1	ROESTKAFFEE.....	1	299		21,58	2,0	
STEINOBST, FRISCH.....	-			3,84	0,3	KAFFEE-EXTRAKTE.....	27			1,13	0,1	
PFIRSICHE.....	718			2,27	0,2	TEE.....	104			4,22	0,4	
KIRSCHEN.....	285			1,06	0,1	SPIRITUOSEN (LITER)	0,8			15,39	1,4	
UEBRIGES FRISCHES STEINOBST.....	-			0,51	0,0	BIER (LITER)	15,4			26,51	2,4	
BEEREN UND WEINTRAUBEN, FRISCH.....	-			7,87	0,7	TRAUBEN- UND FRUCHTWEINE (LITER)	7,3			49,37	4,5	
ERDBEEEREN.....	778			3,87	0,4	TRAUBENWEINE (LITER)	5,7			34,72	3,2	
SONSTIGE FRISCHE BEEREN.....	-			0,86	0,1	TRAUBENSCHAUMWEINE (LITER)	1,3			14,34	1,3	
WEINTRAUBEN.....	871			3,14	0,3	FRUCHTWEINE (LITER)	0,2			0,31	0,0	
SUED- UND ZITRUSFRUECHTE, FRISCH..	-			14,91	1,4	TABAKWAREN.....	-			34,96	3,2	
APFELSTINEN, MANDARINEN, CLEMENT...	2	189		4,62	0,4	ZIGARETTEN (STUECK)	161			29,98	2,7	
PAMPELMUSEN UND GRAPEFRUITS.....	257			0,77	0,1	ZIGARREN, ZIGARILL. STUMP. (STUECK)	6			2,77	0,3	
SONSTIGE FR. ZITRUSFRUECHTE.....	336			1,15	0,1	RAUCH-, KAU- UND SCHNUPFTABAK.....	30			2,21	0,2	
BANANEN.....	2	331		5,54	0,5	VERZEHR VON SPEISEN UND GETRAENKEN	-					
UEBRIGE FRISCHE SUEDFRUECHTE.....	-			2,83	0,3	IN KANTINEN, GASTSTAETTEN U. AE.....	-			308,12	28,0	
SCHALEN- UND TROCKENOBST.....	-			5,61	0,5	VERZEHR VON SPEISEN IN	-					
SCHALENOBST.....	-			4,15	0,4	KANTINEN U. AE. (ANZAHL)	7			23,62	2,1	
TROCKENOBST.....	-			1,46	0,1	VERZEHR VON SPEISEN IN GASTSTAETTEN	-					
OBSTKONSERVEN.....	-			2,58	0,2	U. AE. (NICHT IM URLAUB) (ANZAHL)	11			124,93	11,3	
TIEFGEFRORENES OBST.....	-			1,04	0,1	VERZEHR VON GETRAENKEN IN KANTINEN,	-					
ANDERES VERARBEITETES OBST.....	-			0,41	0,0	GASTST. U. AE. (NICHT IM URLAUB)...	-			81,07	7,4	
KARTOFFELN, GEMUESE, KARTOFFEL- UND	-			59,00	5,4	VERZEHR VON SPEISEN UND GETRAENKEN	-					
GEMUESEERZEUGNISSE (OHNE GETRAENKE)	-					IN HOTELS, GASTSTAETTEN U. AE. IM	4			78,50	7,1	
KARTOFFELN, FRISCH (KILOGRAMM)	7,9			6,24	0,6	URLAUB (ANZAHL)	-			31,76	2,9	
KARTOFFELERZEUGNISSE.....	680			4,15	0,4	NACHRICHTLICH:	-					
SPEISEKOHLE, FRISCH.....	1	722		3,64	0,3	VERPFLEGUNGSKOSTENANTEIL BEI	-					
BLUMENKOHLE.....	730			1,61	0,1	EINZEL- U. PAUSCHALREISEN (ANZAHL)	4			30,05	2,7	
UEBRIGER FRISCHER KOHL.....	992			2,03	0,2		-					
BLATT- UND STENGELGEMUESE, FRISCH..	1	920		11,49	1,0		-					
FRUCHTGEMUESE, FRISCH.....	-			11,08	1,0		-					
TOMATEN.....	1	542		5,51	0,5		-					
GURKEN.....	913			2,31	0,2		-					
UEBRIGES FRISCHES FRUCHTGEMUESE...	-			3,26	0,3		-					
ANDERES GEMUESE, FRISCH.....	2	890		9,04	0,8		-					
ZWIEBELGEMUESE.....	1	076		2,15	0,2		-					
SPEISEMOEHREN UND KAROTTEN.....	827			1,71	0,2		-					
UEBRIGES FRISCHES GEMUESE.....	986			5,18	0,5		-					
TIEFGEFRORENES GEMUESE.....	-			3,14	0,3		-					

\*) KAEUFE UND SACHENTNAHMEN AUS DEM EIGENEN BETRIEB, DEPUTATE U.AE. - 1) SYSTEMATIK DER EINNAHMEN UND AUSGABEN PRIVATER HAUSHALTE (AUSGABE 1983). - 2) SOWEIT IN DER VORSPALTE NICHT ANDERS ANGEGEBEN, IN GRAMM. - 3) EINSCHL. 30 PROZENT (NAHRUNGSMITTEL), 10 PROZENT (ALKOHOLFREIE GETRAENKE) BZW. 60 PROZENT (SONST. GETRAENKE, TABAKWAREN) DER SELBSTEINGEKkauften NAHRUNGSMITTEL, GETRAENKE UND TABAKWAREN IM URLAUB. - 4) KAFFEE, TEE UND ALKOHOLISCHE GETRAENKE.

3 AUFWENDUNGEN PRIVATER HAUSHALTE FUER NAHRUNGSMITTEL, GETRAENKE UND TABAKWAREN JE HAUSHALT UND MONAT 1988  
NACH HAUSHALTSGROESSE UND MONATLICHEM HAUSHALTSNETTOEINKOMMEN \*)

3.3 3 - PERSONENHAUSHALTE

ERFASSTE HAUSHALTE: 146 3.3.10 MONATLICHES HAUSHALTSNETTOEINKOMMEN VON 10 000 BIS UNTER 25 000 DM

HOCHGERECHNETE HAUSHALTE IN 1 000: 117

WARE UND WARENGRUPPE <sup>1)</sup>	MENGE <sup>2)</sup>	DM	%	WARE UND WARENGRUPPE <sup>1)</sup>	MENGE <sup>2)</sup>	DM	%
NAHRUNGSMITTEL, GETRAENKE, TABAKWAREN	-	1 279,29	100,0	GEMUESEKONSERVEN.....	-	11,40	0,9
NAHRUNGSMITTEL 3).....	-	637,20	49,8	ANDERE GEMUESEERZEUGN. (O.-SAEFTE)...	-	0,19	0,0
ALKOHOLFREIE GETRAENKE 3).....	-	48,40	3,8	TROCKENE AUSGELOESTE HUELSENFRUE...	52	0,12	0,0
SONSTIGE GETRAENKE 4), TABAKWAREN 3)	-	196,74	15,4	SOJAERZEUGNISSE.....	1	0,01	0,0
MAHLZEITEN AUSSER HAUS.....	-	396,96	31,0	SONSTIGE GEMUESEERZEUGNISSE.....	-	0,06	0,0
FLEISCH,-ERZEUGNISSE,FISCH,-ERZEUGN.	-	203,94	15,9	BROT UND ANDERE BACKWAREN.....	-	78,33	6,1
FLEISCH, FRISCH ODER TIEFGEFROREN..	4 878	68,30	5,3	BROT U. AND. BACKWAREN AUS BROTTTEIG.	-	46,79	3,7
RINDFLEISCH.....	1 755	29,35	2,3	WEISSBROT.....	1 003	4,43	0,3
KALBFLEISCH.....	185	3,25	0,3	GRAUBROT.....	6 515	23,80	1,9
SCHWEINEFLEISCH, AUCH FRISCH.SPECK	2 490	27,05	2,1	KNAECKEBROT.....	122	0,91	0,1
SCHAF- UND ZIEGENFLEISCH.....	255	4,04	0,3	UEBRIGE BACKWAREN AUS BROTTTEIG.....	-	17,66	1,4
WILDGELFLEISCH.....	174	4,31	0,3	FEINE BACKWAREN.....	-	20,96	1,6
SONSTIGES FLEISCH.....	20	0,31	0,0	DAUERBACKWAREN.....	-	10,58	0,8
GEFLUEGELFLEISCH (O. WILDGEFLUEGEL)	1 471	14,69	1,1	ZUCKER, SUESSWAREN, MARMELADE.....	-	47,09	3,7
HACKFLEISCH, INNEREIEN.....	1 326	12,52	1,0	ZUCKER (RUEBEN- UND ROHRZUCKER).....	1 450	3,19	0,2
HACKFLEISCH.....	995	10,14	0,8	KAKAOERZEUGNISSE.....	134	1,11	0,1
INNEREIEN U.A. SCHLACHTNEBENPROD..	331	2,37	0,2	SCHOKOLADEN U. SCHOKOLADENERZEUGN..	1 058	15,42	1,2
WURSTWAREN, SCHINKEN, SPECK U.AE...	5 419	85,17	6,7	ZUCKERWAREN (OHNE KAND. FRUECHTE)...	-	12,94	1,0
WURSTWAREN.....	4 420	64,49	5,0	SPEISEEIS.....	-	7,82	0,6
SCHINKEN.....	677	15,42	1,2	BIENENHONIG, MARMELADE, OBSTKRAUT,	-	-	-
SPECK (GERAEUCHERT), RAUCHFLEISCH.	323	5,26	0,4	RUEBENSIRUP U.AE.....	-	6,60	0,5
FLEISCHKONSERVEN; TIEFGEFRORENES,	-	1,38	0,1	BIENENHONIG.....	321	3,10	0,2
TAFELFERTIG ZUBEREITETES FLEISCH..	-	4,79	0,4	MARMELADE,KONFITURE,GELEE,OBSTKR..	433	2,31	0,2
ANDERE FLEISCHERZEUGNISSE.....	-	-	-	BROTAUFSTRICH AUF NOUGATBASIS,	-	-	-
FISCHE UND FISCHFILETS, FRISCH ODER	-	-	-	RUEBENSIRUP, INVERTZUCKERCREME....	-	1,18	0,1
TIEFGEFROREN.....	542	7,34	0,6	ANDERE NAHRUNGSMITTEL (EINSCHL.	-	-	-
FISCHKONSERVEN.....	-	4,73	0,4	FERTIGGERICHTE).....	-	59,99	4,7
ANDERE FISCHERZEUGNISSE.....	-	5,03	0,4	MEHL, GRIESS U.AE.GETREIDEERZEUGN..	-	5,30	0,4
MILCH,MILCHERZEUGNISSE,EIER,SPEISE-	-	109,61	8,6	WEIZENMEHL.....	1 712	2,18	0,2
FETTE UND -OELE.....	-	-	-	REIS.....	456	1,88	0,1
TRINKMILCH (LITER)	14,4	16,29	1,3	GETREIDEKOERNER.....	-	0,17	0,0
KONDENSMILCH, MILCHPULVER.....	-	2,56	0,2	ERZEUGNISSE AUS SONST. GETREIDEART.	-	1,07	0,1
ANDERE MILCHERZEUGNISSE.....	-	21,99	1,7	TEIGWAREN UND NAEHRMITTEL SONST. ART	-	13,56	1,1
SAHNE.....	1 133	6,51	0,5	TEIGWAREN.....	838	4,10	0,3
JOGHURT (AUCH DICKMILCH).....	3 215	10,85	0,8	UEBRIGE NAEHRMITTEL.....	-	9,47	0,7
UEBRIGE MILCHERZEUGNISSE.....	-	4,63	0,4	GEWUERZE, SOSSEN UND VERWANDTE	-	-	-
KAESE.....	3 894	39,58	3,1	BACK- UND SPEISEZUTATEN.....	-	12,02	0,9
FRISCHKAESE.....	1 646	7,00	0,5	SAEUGLINGS- UND KLEINKINDERNNAHRUNG..	426	4,14	0,3
UEBRIGER KAESE.....	2 248	32,58	2,5	FERTIGGERICHTE FUER DEN VERZEHR-	-	-	-
EIER.....	-	10,01	0,8	AUSSERHALB VON GASTSTAETTEN U. AE..	-	24,96	2,0
EIER, FRISCH (STUECK)	39	9,94	0,8	GETRAENKE, TABAKWAREN.....	-	213,59	16,7
EIER, BEARBEITET.....	-	0,07	0,0	FRUCHT- U.GEM.SAEFTE,FRUCHTNEKTARE,	-	-	-
BUTTER (AUCH MILCHHALBFETT).....	1 512	12,55	1,0	-STRUPE, -SAFTKONZENTRATE (LITER)	9,2	18,02	1,4
ANDERE SPEISEFETTE UND -OELE.....	1 582	6,63	0,5	ANDERE ALKOHOLFREIE GETRAEN. (LITER)	26,2	24,26	1,9
MARGARINE.....	987	3,54	0,3	TAFELWASSER (LITER)	17,0	13,55	1,1
SPEISEOELE PFLANZLICHEN URSPRUNGS.	392	2,10	0,2	KOFFEINHALTIGE LIMONADEN (LITER)	2,1	2,44	0,2
UEBRIGE SPEISEFETTE.....	204	0,98	0,1	FRUCHTSAFT- U. AND. ERFRISCHUNGS-	-	-	-
OBST,-ERZEUGNISSE (OHNE GETRAENKE)..	-	56,94	4,5	GETRAENKE (LITER)	7,1	8,27	0,6
KERNOBST, FRISCH.....	-	12,46	1,0	KAFFEE.....	97	1,61	0,1
APFEL.....	3 972	10,98	0,9	KAFFEE.....	1 328	23,61	1,8
SONSTIGES FRISCHES KERNOBST.....	-	1,48	0,1	ROSTKAFFEE.....	1 309	22,92	1,8
STEINOBST, FRISCH.....	-	5,44	0,4	KAFFEE-EXTRAKTE.....	19	0,69	0,1
PFRISCHE.....	874	2,88	0,2	TEE.....	112	3,71	0,3
KIRSCHEN.....	497	1,90	0,1	SPIRITUOSEN (LITER)	0,7	13,27	1,0
UEBRIGES FRISCHES STEINOBST.....	-	0,66	0,1	BIER (LITER)	15,5	28,49	2,2
BEEREN UND WEINTRAUBEN, FRISCH.....	-	8,11	0,6	TRAUBEN- UND FRUCHTWEINE (LITER)	6,4	60,69	4,7
ERBEEREN.....	871	4,33	0,3	TRAUBENWEINE (LITER)	4,0	36,98	2,9
SONSTIGE FRISCHE BEEREN.....	-	0,17	0,0	TRAUBENSCHAUMWEINE (LITER)	1,7	22,52	1,8
WEINTRAUBEN.....	1 019	3,61	0,3	FRUCHTWEINE (LITER)	0,7	1,19	0,1
SUED- UND ZITRUSFRUECHTE, FRISCH..	-	20,57	1,6	TABAKWAREN.....	-	39,93	3,1
APFELSINEN, MANDARINEN, CLEMENT...	3 027	7,43	0,6	ZIGARETTEN (STUECK)	203	36,45	2,8
PAMPULMUSEN UND GRAPEFRUITS.....	228	0,78	0,1	ZIGARREN, ZIGARILL.,STUMP. (STUECK)	5	2,80	0,2
SONSTIGE FR. ZITRUSFRUECHTE.....	424	1,68	0,1	RAUCH-, KAU- UND SCHNUPFTABAK.....	6	0,69	0,1
BANANEN.....	2 555	6,51	0,5	VERZEHR VON SPEISEN UND GETRAENKEN	-	-	-
UEBRIGE FRISCHE SUEDFRUECHTE.....	-	4,16	0,3	IN KANTINEN, GASTSTAETTEN U. AE.....	-	396,96	31,0
SCHALEN- UND TROCKENOBST.....	-	5,12	0,4	VERZEHR VON SPEISEN IN	-	-	-
SCHALENOBST.....	-	3,70	0,3	KANTINEN U. AE. (ANZAHL)	7	22,16	1,7
TROCKENOBST.....	-	1,41	0,1	VERZEHR VON SPEISEN IN GASTSTAETTEN	-	-	-
OBSTKONSERVEN.....	-	4,21	0,3	U. AE. (NICHT IM URLAUB) (ANZAHL)	13	176,58	13,8
TIEFGEFRORENES OBST.....	-	0,89	0,1	VERZEHR VON GETRAENKEN IN KANTINEN,	-	-	-
ANDERES VERARBEITETES OBST.....	-	0,22	0,0	GASTST. U. AE. (NICHT IM URLAUB)...	-	82,29	6,4
KARTOFFELN, GEMUESE, KARTOFFEL- UND	-	-	-	VERZEHR VON SPEISEN UND GETRAENKEN	-	-	-
GEMUESEERZEUGNISSE (OHNE GETRAENKE)	-	67,78	5,3	IN HOTELS, GASTSTAETTEN U. AE. IM	-	-	-
KARTOFFELN, FRISCH (KILOGRAMM)	8,7	8,29	0,6	URLAUB (ANZAHL)	6	115,93	9,1
KARTOFFELERZEUGNISSE.....	674	3,26	0,3	SELBSTEINGEKAUFTE NAHRUNGSMITTEL,	-	-	-
SPEISEKOHLE, FRISCH.....	1 662	3,70	0,3	GETRAENKE UND TABAKWAREN IM	-	-	-
BLUMENKOHLE.....	767	1,72	0,1	URLAUB.....	-	45,08	3,5
UEBRIGER FRISCHER KOHLE.....	895	1,98	0,2	NACHRICHTLICH:	-	-	-
BLATT- UND STENGELGEMUESE, FRISCH..	2 211	14,57	1,1	VERPFLEGUNGSKOSTENANTEIL BEI	-	-	-
FRUCHTGEMUESE, FRISCH.....	-	12,28	1,0	EINZEL- U. PAUSCHALREISEN (ANZAHL)	4	37,93	3,0
TOMATEN.....	1 550	5,48	0,4				
GURKEN.....	965	2,57	0,2				
UEBRIGES FRISCHES FRUCHTGEMUESE...	-	4,23	0,3				
ANDERES GEMUESE, FRISCH.....	3 161	10,66	0,8				
ZHIEBELGEMUESE.....	969	2,31	0,2				
SPEISEMOERHEN UND KARTOTTEN.....	1 154	2,34	0,2				
UEBRIGES FRISCHES GEMUESE.....	1 039	6,01	0,5				
TIEFGEFRORENES GEMUESE.....	-	3,43	0,3				

\*) KAEUFE UND SACHENTNAHMEN AUS DEM EIGENEN BETRIEB, DEPUTATE U.AE. - 1) SYSTEMATIK DER EINKAUFEN UND AUSGABEN PRIVATER HAUSHALTE (AUSGABE 1983). - 2) SOWEIT IN DER VORSPALTE NICHT ANDERS ANGEZEIGT, IN GRAMM. - 3) EINSCHL. 30 PROZENT (NAHRUNGSMITTEL), 10 PROZENT (ALKOHOLFREIE GETRAENKE) BZW. 60 PROZENT (SONST. GETRAENKE, TABAKWAREN) DER SELBSTEINGEKAUFTE NAHRUNGSMITTEL, GETRAENKE UND TABAKWAREN IM URLAUB. - 4) KAFFEE, TEE UND ALKOHOLISCHE GETRAENKE.

3 AUFWENDUNGEN PRIVATER HAUSHALTE FUER NAHRUNGSMITTEL, GETRAENKE UND TABAKWAREN JE HAUSHALT UND MONAT 1988  
NACH HAUSHALTSGROSSE UND MONATLICHEM HAUSHALTSNETTOEINKOMMEN \*)

3.4 4 - PERSONENHAUSHALTE  
3.4.1 HAUSHALTE ZUSAMMEN

ERFASSTE HAUSHALTE: 4 533

HOCHGERECHNETE HAUSHALTE IN 1 000: 3 125

WARE UND WARENGRUPPE	MENGE	DM	%	WARE UND WARENGRUPPE	MENGE	DM	%
NAHRUNGSMITTEL, GETRAENKE, TABAKWAREN	-	925,24	100,0	GEMUESEKONSERVEN.....	-	9,04	1,0
NAHRUNGSMITTEL 3).....	-	550,07	59,5	ANDERE GEMUESEERZEUGN. (O.-SAEFTE)...	-	0,31	0,0
ALKOHOLFREIE GETRAENKE 3).....	-	47,91	5,2	TROCKENE AUSGELOESTE HUELSENFRUE...	84	0,21	0,0
SONSTIGE GETRAENKE 4), TABAKWAREN 3)	-	135,49	14,6	SOJAERZEUGNISSE.....	2	0,02	0,0
MAHLZEITEN AUSSER HAUS.....	-	191,78	20,7	SONSTIGE GEMUESEERZEUGNISSE.....	-	0,08	0,0
FLEISCH, -ERZEUGNISSE, FISCH, -ERZEUGN.	-	166,27	18,0	BROT UND ANDERE BACKWAREN.....	-	79,19	8,6
FLEISCH, FRISCH ODER TIEFGEFROREN..	5 061	49,33	5,3	BROT U. AND. BACKWAREN AUS BROTTTEIG.	-	51,73	5,6
RINDFLEISCH.....	1 412	18,15	2,0	WEISSBROT.....	1 392	5,19	0,6
KALBFLEISCH.....	68	1,12	0,1	GRAUBROT.....	7 806	25,19	2,7
SCHWEINFLEISCH, AUCH FRISCH.SPECK	3 476	28,58	3,1	KNAECKEBROT.....	149	0,90	0,1
SCHAF- UND ZIEGENFLEISCH.....	41	0,57	0,1	UEBRIGE BACKWAREN AUS BROTTTEIG.....	-	20,45	2,2
WILDFLEISCH.....	33	0,55	0,1	FEINE BACKWAREN.....	-	14,82	1,6
SONSTIGES FLEISCH.....	30	0,36	0,0	DAUERBACKWAREN.....	-	12,64	1,4
GEFLUEGELFLEISCH (O. WILDGEFLUEGEL)	1 976	9,49	1,0	ZUCKER, SUESSWAREN, MARMLADE.....	-	49,47	5,3
HACKFLEISCH, INNEREIEN.....	1 526	11,84	1,3	ZUCKER (RUEBEN- UND ROHRZUCKER).....	2 139	4,29	0,5
HACKFLEISCH.....	1 216	10,41	1,1	KAKAOERZEUGNISSE.....	282	1,62	0,2
INNEREIEN U.A. SCHLACHTNEBENPROD..	309	1,43	0,2	SCHOKOLADEN U. SCHOKOLADENERZEUGN..	1 344	17,67	1,9
WURSTWAREN, SCHINKEN, SPECK U.AE..	6 101	78,28	8,5	SCHOKOLADEN (OHNE KAND. FRUECHTE)...	-	10,47	1,1
WURSTWAREN.....	5 034	60,96	6,6	SPEISEEIS.....	-	9,68	1,0
SCHINKEN.....	615	11,62	1,3	BIENENHONIG, MARMLADE, OBSTKRAUT,	-	5,74	0,6
SPECK (GERAEUCHERT), RAUCHFLEISCH.	452	5,70	0,6	RUEBENSIRUP U.AE.....	-	2,17	0,2
FLEISCHKONSERVEN; TIEFGEFRORENES,	-	2,00	0,2	BIENENHONIG.....	263	1,92	0,2
TAFELFERTIG ZUBEREITETES FLEISCH..	-	4,12	0,4	MARMLADE, KONFITURE, GELEE, OBSTKR..	380	1,92	0,2
ANDERE FLEISCHERZEUGNISSE.....	-	3,70	0,4	BROTAUFSTRICH AUF NOUGATBASIS,	-	1,66	0,2
FISCHE UND FISCHFILETS, FRISCH ODER	326	3,13	0,3	RUEBENSIRUP, INVERTZUCKERCREME....	-	53,85	5,8
TIEFGEFROREN.....	-	4,39	0,5	ANDERE NAHRUNGSMITTEL (EINSCHL.	-	5,61	0,6
FISCHKONSERVEN.....	-	106,34	11,5	FERTIGGERICHTE).....	-	2,09	0,2
ANDERE FISCHERZEUGNISSE.....	-	2,48	0,3	MEHL, GRIESS U.AE.GETREIDEERZEUGN...	-	1,64	0,2
MILCH,MILCHERZEUGNISSE,EIER,SPEISE-	-	22,23	2,4	WEIZENMEHL.....	1 981	0,60	0,1
FETTE UND -OELE.....	-	6,48	0,7	REIS.....	464	1,29	0,1
TRINKMILCH (LITER)	19,9	10,06	1,1	GETREIDEKOEERNER.....	-	14,98	1,6
KONDENSMILCH, MILCHPULVER.....	-	5,68	0,6	ERZEUGNISSE AUS SONST. GETREIDEART.	-	4,31	0,5
ANDERE MILCHERZEUGNISSE.....	-	32,13	3,5	TEIGWAREN UND NAEHRMITTEL SONST. ART	1 113	10,67	1,2
SAHNE.....	1 262	5,99	0,6	TEIGWAREN.....	-	11,84	1,3
JOGHURT (AUCH DICKMILCH).....	2 966	26,14	2,8	UEBRIGE NAEHRMITTEL.....	-	4,87	0,5
UEBRIGE MILCHERZEUGNISSE.....	-	10,29	1,1	GEWUERZE, SOESSEN UND VERWANDTE	-	16,55	1,8
KAESE.....	3 543	10,21	1,1	BACK- UND SPEISEZUTATEN.....	-	17,48	1,9
FRISCHKAESE.....	1 427	0,08	0,0	SAEUGLINGS- UND KLEINKINDERNAHRUNG..	431	10,47	1,1
UEBRIGER KAESE.....	2 116	11,61	1,3	FERTIGGERICHTE FUER DEN VERZEH	-	4,89	0,5
EIER.....	-	0,08	0,0	AUSSERHALB VON GASTSTAETTEN U. AE..	-	163,68	17,7
EIER, FRISCH (STUECK)	47	11,61	1,3	GETRAENKE, TABAKWAREN.....	-	12,6	1,4
EIER, BEARBEITET.....	-	6,93	0,7	FRUCHT- U.GEM.SAEFTE,FRUCHTNEKTARE,	-	30,8	3,4
BUTTER (AUCH MILCHHALBFETT).....	1 515	4,20	0,5	-SIRUPE, -SAFTKONZENTRATE (LITER)	12,6	25,74	2,8
ANDERE SPEISEFETTE UND -OELE.....	2 298	1,78	0,2	ANDERE ALKOHOLFREIE GETRAEN. (LITER)	30,8	16,1	1,8
MARGARINE.....	1 555	0,95	0,1	TAFELWASSER (LITER)	16,1	4,1	0,5
SPEISEOELE PFLANZLICHEN URSPRUNGS.	474	9,30	1,0	KOFFEINHALTIGE LIMONADEN (LITER)	4,1	10,37	1,1
UEBRIGE SPEISEFETTE.....	269	8,05	0,9	FRUCHTSAFT- U. AND. ERFRISCHUNGS-	-	1,87	0,2
OBST, -ERZEUGNISSE (OHNE GETRAENKE)..	-	1,25	0,1	GETRAENKE (LITER)	10,6	21,29	2,3
KERNOBST, FRISCH.....	-	2,76	0,3	KAFFEEMITTEL U.TEEAEHNL. ERZEUGNISSE	107	20,19	2,2
AEPFEL.....	3 575	1,87	0,2	KAFFEE.....	1 301	1,09	0,1
SONSTIGES FRISCHES KERNOBST.....	-	0,52	0,1	ROESTKAFFEE.....	1 276	2,21	0,2
STEINOBST, FRISCH.....	-	0,37	0,0	KAFFEE-EXTRAKTE.....	25	9,63	1,0
PFIRSICHE.....	676	4,74	0,5	TEE.....	63	25,41	2,7
KIRSCHEN.....	134	0,19	0,0	SPIRITUOSEN (LITER)	0,6	23,81	2,6
UEBRIGES FRISCHES STEINOBST.....	-	2,14	0,2	BIER (LITER)	15,1	17,36	1,9
BEEREN UND WEINTRAUBEN, FRISCH....	-	14,44	1,6	TRAUBEN- UND FRUCHTWEINE (LITER)	3,7	6,05	0,7
ERDBEEREN.....	530	5,16	0,6	TRAUBENWEINE (LITER)	2,8	0,40	0,0
SONSTIGE FRISCHE BEEREN.....	-	0,32	0,0	TRAUBENSCHAUMWEINE (LITER)	0,7	36,25	3,9
WEINTRAUBEN.....	677	0,75	0,1	FRUCHTWEINE (LITER)	0,2	32,41	3,5
SUED- UND ZITRUSFRUECHTE, FRISCH...	-	6,00	0,6	TABAKWAREN.....	-	0,67	0,1
APFELSINEN, MANDARINEN, CLEMENT...	2 494	2,21	0,2	ZIGARETTEN (STUECK)	175	3,16	0,3
PAMPULMUSEN UND GRAPEFRUITS.....	123	4,51	0,5	ZIGARREN, ZIGARILL, STUMP. (STUECK)	2	-	-
SONSTIGE FR. ZITRUSFRUECHTE.....	234	3,59	0,4	RAUCH-, KAU- UND SCHNUPFTABAK.....	41	-	-
BANANEN.....	2 831	0,91	0,1	VERZEH VON SPEISEN UND GETRAENKEN	-	191,78	20,7
UEBRIGE FRISCHE SUEDFRUECHTE.....	-	2,83	0,3	IN KANTINEN, GASTSTAETTEN U. AE.....	-	18,57	2,0
SCHALEN- UND TROCKENOBST.....	-	0,34	0,0	VERZEH VON SPEISEN IN	-	77,26	8,4
SCHALENOBST.....	-	0,17	0,0	KANTINEN U. AE. (ANZAHL)	8	55,70	6,0
TROCKENOBST.....	-	0,17	0,0	VERZEH VON GETRAENKEN IN KANTINEN,	-	40,25	4,4
OBSTKONSERVEN.....	-	0,17	0,0	GASTST. U. AE. (NICHT IM URLAUB)...	-	28,17	3,0
TIEFGEFRORENES OBST.....	-	0,17	0,0	VERZEH VON SPEISEN UND GETRAENKEN	-	18,06	2,0
ANDERES VERARBEITETES OBST.....	-	0,17	0,0	IN HOTELS, GASTSTAETTEN U. AE. IM	-	-	-
KARTOFFELN, GEMUESE, KARTOFFEL- UND	-	47,39	5,1	URLAUB (ANZAHL)	3	-	-
GEMUESEERZEUGNISSE (OHNE GETRAENKE)	-	5,80	0,6	SELBSTEINGEKAUFTE NAHRUNGSMITTEL,	-	-	-
KARTOFFELN, FRISCH (KILOGRAMM)	8,7	5,23	0,6	GETRAENKE UND TABAKWAREN IM	-	-	-
KARTOFFELERZEUGNISSE.....	1 233	2,84	0,3	URLAUB.....	-	-	-
SPEISEKOHL, FRISCH.....	1 606	1,34	0,1	NACHRICHTLICH:	-	-	-
BLUMENKOHL.....	671	1,50	0,2	VERPFLEGUNGSKOSTENANTEIL BEI	-	-	-
UEBRIGER FRISCHER KOHL.....	935	6,39	0,7	EINZEL- U. PAUSCHALREISEN (ANZAHL)	2	-	-
BLATT- UND STENGELGEMUESE, FRISCH..	1 206	8,79	1,0	-	-	-	-
FRUCHTGEMUESE, FRISCH.....	-	3,86	0,4	-	-	-	-
TOMATEN.....	1 190	2,45	0,3	-	-	-	-
GURKEN.....	1 043	2,48	0,3	-	-	-	-
UEBRIGES FRISCHES FRUCHTGEMUESE...	-	5,77	0,6	-	-	-	-
ANDERES GEMUESE, FRISCH.....	2 504	1,46	0,2	-	-	-	-
ZWIEBELGEMUESE.....	954	1,43	0,2	-	-	-	-
SPEISEMOEHREN UND KAROTTEN.....	907	2,87	0,3	-	-	-	-
UEBRIGES FRISCHES GEMUESE.....	643	3,22	0,3	-	-	-	-
TIEFGEFRORENES GEMUESE.....	-	3,22	0,3	-	-	-	-

\*) KAUEFE UND SACHENTNAHMEN AUS DEM EIGENEN BETRIEB, DEPUTATE U.AE. - 1) SYSTEMATIK DER EINNAHMEN UND AUSGABEN PRIVATER HAUSHALTE (AUSGABE 1983). - 2) SOWEIT IN DER VORSPALTE NICHT ANDERS ANGEZEIGT, IN GRAMM. - 3) EINSCHL. 30 PROZENT (NAHRUNGSMITTEL), 10 PROZENT (ALKOHOLFREI. GETRAENKE) BZW. 60 PROZENT (SONST. GETRAENKE, TABAKWAREN) DER SELBSTEINGEKAUFTE NAEHRUNGSMITTEL, GETRAENKE UND TABAKWAREN IM URLAUB. - 4) KAFFEE, TEE UND ALKOHOLISCHE GETRAENKE.

3 AUFWENDUNGEN PRIVATER HAUSHALTE FUER NAHRUNGSMITTEL, GETRAENKE UND TABAKWAREN JE HAUSHALT UND MONAT 1988  
NACH HAUSHALTSGROSSE UND MONATLICHEM HAUSHALTSNETTOEINKOMMEN \*)

3.4 4 - PERSONENHAUSHALTE

ERFASSTE HAUSHALTE: 298 3.4.2 MONATLICHES HAUSHALTSNETTOEINKOMMEN VON 1 000 BIS UNTER 3 000 DM

HOCHGERECHNETE HAUSHALTE IN 1 000: 304

WARE UND WARENGRUPPE <sup>1)</sup>	MENGE <sup>2)</sup>	DM	%	WARE UND WARENGRUPPE <sup>1)</sup>	MENGE <sup>2)</sup>	DM	%
NAHRUNGSMITTEL, GETRAENKE, TABAKWAREN	-	686,48	100,0	GEMUESEKONSERVEN.....	-	8,09	1,2
NAHRUNGSMITTEL 3).....	-	439,91	64,1	ANDERE GEMUESEERZEUGN. (O.-SAEFTE)...	-	0,49	0,1
ALKOHOLFREIE GETRAENKE 3).....	-	40,79	5,9	TROCKENE AUSGELOESTE HUELSENFRUE...	92	0,31	0,0
SONSTIGE GETRAENKE 4), TABAKWAREN 3)	-	108,92	15,9	SOJAERZEUGNISSE.....	-	-	-
MAHLZEITEN AUSSER HAUS.....	-	96,87	14,1	SONSTIGE GEMUESEERZEUGNISSE.....	-	0,17	0,0
FLEISCH,-ERZEUGNISSE,FISCH,-ERZEUGN.	-	133,78	19,5	BROT UND ANDERE BACKWAREN.....	-	63,61	9,3
FLEISCH, FRISCH ODER TIEFGEFROREN..	4 816	39,07	5,7	BROT U. AND. BACKWAREN AUS BROTTTEIG.	-	42,73	6,2
RINDFLEISCH.....	1 125	12,47	1,8	WEISSBROT.....	1 213	4,03	0,6
KALBFLEISCH.....	24	0,34	0,0	GRAUBROT.....	7 539	22,09	3,2
SCHWEINEFLEISCH, AUCH FRISCH.SPECK	3 636	25,71	3,7	KNAECKEBROT.....	101	0,61	0,1
SCHAF- UND ZIEGENFLEISCH.....	16	0,21	0,0	UEBRIGE BACKWAREN AUS BROTTTEIG.....	-	16,00	2,3
WILDFLEISCH.....	5	0,08	0,0	FEINE BACKWAREN.....	-	11,17	1,6
SONSTIGES FLEISCH.....	10	0,25	0,0	DAUERBACKWAREN.....	-	9,71	1,4
GEFLUEGELFLEISCH (O. WILDGEFLUEGEL)	1 957	7,68	1,1	ZUCKER, SUESSWAREN, MARMLADE.....	-	41,80	6,1
HACKFLEISCH, INNEREIE.....	1 542	10,81	1,6	ZUCKER (RUEBEN- UND ROHRZUCKER).....	1 717	3,31	0,5
HACKFLEISCH.....	1 232	9,55	1,4	KAKAOERZEUGNISSE.....	289	1,68	0,2
INNEREIE U.A. SCHLACHTNEBENPROD..	311	1,26	0,2	SCHOKOLADEN U. SCHOKOLADENERZEUGN...	1 124	13,86	2,0
WURSTWAREN, SCHINKEN, SPECK U.AE...	5 548	62,29	9,1	ZUCKERWAREN (OHNE KAND. FRUECHTE)...	-	9,97	1,5
WURSTWAREN.....	4 686	50,38	7,3	SPEISEEIS.....	-	7,95	1,2
SCHINKEN.....	465	7,87	1,1	BIENENHONIG, MARMLADE, OBSTKRAUT,	-	-	-
SPECK (GERAEUCHERT), RAUCHFLEISCH.	397	4,04	0,6	RUEBENSIRUP U.AE.....	-	5,03	0,7
FLEISCHKONSERVEN; TIEFGEFRORENES,	-	2,32	0,3	BIENENHONIG.....	230	1,49	0,2
TAFELFERTIG ZUBEREITETES FLEISCH..	-	3,08	0,4	MARMLADE, KONFITURE, GELEE, OBSTKR..	399	1,83	0,3
ANDERE FLEISCHERZEUGNISSE.....	-	-	-	BROTAUFSTRICH AUF NOUGATBASIS,	-	-	-
FISCHE UND FISCHFILETS, FRISCH ODER	-	-	-	RUEBENSIRUP, INVERTZUCKERCREME....	-	1,72	0,2
TIEFGEFROREN.....	292	2,88	0,4	ANDERE NAHRUNGSMITTEL (EINSCHL.	-	-	-
FISCHKONSERVEN.....	-	2,74	0,4	FERTIGGERICHTE).....	-	46,99	6,8
ANDERE FISCHERZEUGNISSE.....	-	2,91	0,4	MEHL, GRIESS U.AE.GETREIDEERZEUGN...	-	5,18	0,8
MILCH,MILCHERZEUGNISSE,EIER,SPEISE-	-	84,26	12,3	WEIZENMEHL.....	1 633	1,78	0,3
FETTE UND -OELE.....	-	-	-	REIS.....	375	1,21	0,2
TRINKMILCH (LITER)	20,2	19,65	2,9	GETREIDEKOEKNER.....	-	0,68	0,1
KONDENSMILCH, MILCHPULVER.....	-	2,48	0,4	ERZEUGNISSE AUS SONST. GETREIDEART.	-	1,51	0,2
ANDERE MILCHERZEUGNISSE.....	-	17,24	2,5	TEIGWAREN UND NAEHRMITTEL SONST. ART	-	12,19	1,8
SAHNE.....	945	4,66	0,7	TEIGWAREN.....	1 165	3,90	0,6
JOGHURT (AUCH DICKMILCH).....	2 237	7,37	1,1	UEBRIGE NAEHRMITTEL.....	-	8,29	1,2
UEBRIGE MILCHERZEUGNISSE.....	-	5,31	0,8	GENUERZE, SÖSSEN UND VERWANDTE	-	-	-
KAESE.....	2 827	22,58	3,3	BACK- UND SPEISEZUTATEN.....	-	10,40	1,5
FRISCHKAESE.....	1 282	5,39	0,8	SAEUGLINGS- UND KLEINKINDERNÄHRUNG..	732	8,80	1,3
UEBRIGER KAESE.....	1 544	17,19	2,5	FERTIGGERICHTE FUER DEN VERZEH	-	-	-
EIER.....	-	8,41	1,2	AUSSERHALB VON GASTSTAETTEN U. AE..	-	10,41	1,5
EIER, FRISCH (STUECK)	42	8,27	1,2	GETRAENKE, TABAKWAREN.....	-	142,20	20,7
EIER, BEARBEITET.....	-	0,15	0,0	FRUCHT- U.GEM.SAEFTE,FRUCHTNEKTARE,	-	-	-
BUTTER (AUCH MILCHHALBFETT).....	979	7,43	1,1	-SIRUPE, -SAFTKONZENTRATE (LITER)	10,6	13,19	1,9
ANDERE SPEISEFETTE UND -OELE.....	2 458	6,47	0,9	ANDERE ALKOHOLFREIE GETRAEN. (LITER)	28,7	24,21	3,5
MARGARINE.....	1 758	4,40	0,6	TAFELWASSER (LITER)	12,1	7,95	1,2
SPEISEOELE PFLANZLICHEN URSPRUNGS.	433	1,25	0,2	KOFFEINHALTIGE LIMONADEN (LITER)	5,7	6,17	0,9
UEBRIGE SPEISEFETTE.....	267	0,82	0,1	FRUCHTSAFT- U. AND. ERFRISCHUNGS-	-	-	-
OBST,-ERZEUGNISSE (OHNE GETRAENKE)..	-	26,69	3,9	GETRAENKE (LITER)	10,8	10,09	1,5
KERNOBST, FRISCH.....	-	6,08	0,9	KAFFEEMITTEL U.TEEAENHL. ERZEUGNISSE	1 64	2,31	0,3
AEPFEL.....	2 483	5,33	0,8	KAFFEE.....	1 230	18,95	2,8
SONSTIGES FRISCHES KERNOBST.....	-	0,75	0,1	ROESTKAFFEE.....	1 211	18,13	2,6
STEINOBST, FRISCH.....	-	1,38	0,2	KAFFEE-EXTRAKTE.....	18	0,81	0,1
PFIRSICHE.....	398	1,02	0,1	TEE.....	51	1,83	0,3
KIRSCHEN.....	30	0,15	0,0	SPIRITUOSEN (LITER)	0,4	6,73	1,0
UEBRIGES FRISCHES STEINOBST.....	-	0,22	0,0	BIER (LITER)	13,2	21,76	3,2
BEEREN UND WEINTRAUBEN, FRISCH....	-	3,53	0,5	TRAUBEN- UND FRUCHTWEINE (LITER)	1,7	7,88	1,1
ERDBEEREN.....	469	2,13	0,3	TRAUBENWEINE (LITER)	1,3	5,29	0,8
SONSTIGE FRISCHE BEEREN.....	-	0,05	0,0	TRAUBENSCHAUMWEINE (LITER)	0,3	2,51	0,4
WEINTRAUBEN.....	428	1,35	0,2	FRUCHTWEINE (LITER)	-	0,09	0,0
SUED- UND ZITRUSFRUECHTE, FRISCH..	-	10,71	1,6	TABAKWAREN.....	-	45,33	6,6
APFELSTINEN, MANDARINEN, CLEMENT...	1 931	3,87	0,6	ZIGARETTEN (STUECK)	221	39,71	5,8
PAMPPELMUSEN UND GRAPEFRUITS.....	92	0,21	0,0	ZIGARREN, ZIGARILL, STUMP. (STUECK)	1	0,38	0,1
SONSTIGE FR. ZITRUSFRUECHTE.....	182	0,59	0,1	RAUCH-, KAU- UND SCHNUPFTABAK.....	77	5,24	0,8
BANANEN.....	2 419	4,79	0,7	VERZEH VON SPEISEN UND GETRAENKEN	-	-	-
UEBRIGE FRISCHE SUEDFRUECHTE.....	-	1,24	0,2	IN KANTINEN, GASTSTAETTEN U. AE.....	-	96,87	14,1
SCHALEN- UND TROCKENOBST.....	-	2,47	0,4	VERZEH VON SPEISEN IN	-	-	-
SCHALENOBST.....	-	1,91	0,3	KANTINEN U. AE. (ANZAHL)	4	10,19	1,5
TROCKENOBST.....	-	0,56	0,1	VERZEH VON SPEISEN IN GASTSTAETTEN	-	-	-
OBSTKONSERVEN.....	-	2,35	0,3	U. AE. (NICHT IM URLAUB) (ANZAHL)	6	44,58	6,5
TIEFGEFRORENES OBST.....	-	0,05	0,0	VERZEH VON GETRAENKEN IN KANTINEN,	-	-	-
ANDERES VERARBEITETES OBST.....	-	0,11	0,0	GASTST. U. AE. (NICHT IM URLAUB)...	-	30,76	4,5
KARTOFFELN, GEMUESE, KARTOFFEL- UND	-	39,56	5,8	VERZEH VON SPEISEN UND GETRAENKEN	-	-	-
GEMUESEERZEUGNISSE (OHNE GETRAENKE)	-	-	-	IN HOTELS, GASTSTAETTEN U. AE. IM	-	-	-
KARTOFFELN, FRISCH (KILOGRAMM)	8,7	6,00	0,9	URLAUB (ANZAHL)	1	11,35	1,7
KARTOFFELERZEUGNISSE.....	1 390	5,00	0,7	SELBSTEINGEKAUFTE NAHRUNGSMITTEL,	-	-	-
SPEISEKOHL, FRISCH.....	1 325	2,26	0,3	GETRAENKE UND TABAKWAREN IM	-	10,72	1,6
BLUMENKOHL.....	608	1,10	0,2	URLAUB.....	-	-	-
UEBRIGER FRISCHER KOHL.....	718	1,16	0,2	NACHRICHTLICH:	-	-	-
BLATT- UND STENGELGEMUESE, FRISCH..	851	4,01	0,6	VERPFLLEGUNGSKOSTENANTEIL BEI	-	-	-
FRUCHTGEMUESE, FRISCH.....	-	6,85	1,0	EINZEL- U. PAUSCHALREISEN (ANZAHL)	-	1,98	0,3
TOMATEN.....	1 059	3,00	0,4				
GURKEN.....	926	2,07	0,3				
UEBRIGES FRISCHES FRUCHTGEMUESE...	-	1,78	0,3				
ANDERES GEMUESE, FRISCH.....	2 101	4,33	0,6				
ZWIEBELGEMUESE.....	936	1,37	0,2				
SPEISEMOEHREN UND KAROTTEN.....	758	1,14	0,2				
UEBRIGES FRISCHES GEMUESE.....	406	1,81	0,3				
TIEFGEFRORENES GEMUESE.....	-	2,52	0,4				

\*) KAEUFE UND SACHENTNAHMEN AUS DEM EIGENEN BETRIEB, DEPUTATE U.AE. - 1) SYSTEMATIK DER EINNAHMEN UND AUSGABEN PRIVATER HAUSHALTE (AUSGABE 1983). - 2) SOWEIT IN DER VORSPALTE NICHT ANDERS ANGEGEBEN, IN GRAMM. - 3) EINSCHL. 30 PROZENT (NAHRUNGSMITTEL), 10 PROZENT (ALKOHOLFREIE GETRAENKE) BZW. 60 PROZENT (SONST. GETRAENKE, TABAKWAREN) DER SELBSTEINGEKAUFTE NAHRUNGSMITTEL, GETRAENKE UND TABAKWAREN IM URLAUB. - 4) KAFFEE, TEE UND ALKOHOLISCHE GETRAENKE.

3 AUFWENDUNGEN PRIVATER HAUSHALTE FUER NAHRUNGSMITTEL, GETRAENKE UND TABAKWAREN JE HAUSHALT UND MONAT 1988  
NACH HAUSHALTSGROSSE UND MONATLICHEM HAUSHALTSNETTOEINKOMMEN \*)

3.4 4 - PERSONENHAUSHALTE

ERFASSTE HAUSHALTE: 832 3.4.3 MONATLICHES HAUSHALTSNETTOEINKOMMEN VON 3 000 BIS UNTER 4 000 DM

HOCHGERECHNETE HAUSHALTE IN 1 000: 651

WARE UND WARENGRUPPE	1)	2)	DM	%	WARE UND WARENGRUPPE	1)	2)	DM	%
NAHRUNGSMITTEL, GETRAENKE, TABAKWAREN	-	-	761,99	100,0	GEMUESEKONSERVEN.....	-	-	8,17	1,1
NAHRUNGSMITTEL 3).....	-	-	483,34	63,4	ANDERE GEMUESEERZEUGN. (O.-SAEFTE)...	-	-	0,23	0,0
ALKOHOLFREIE GETRAENKE 3).....	-	-	43,17	5,7	TROCKENE AUSGELOESTE HUELSENFRUE...	57	-	0,14	0,0
SONSTIGE GETRAENKE 4), TABAKWAREN 3)	-	-	115,39	15,1	SOJAERZEUGNISSE.....	2	-	0,01	0,0
MAHLZEITEN AUSSER HAUS.....	-	-	120,09	15,8	SONSTIGE GEMUESEERZEUGNISSE.....	-	-	0,07	0,0
FLEISCH, -ERZEUGNISSE, FISCH, -ERZEUGN.	-	-	145,80	19,1	BROT UND ANDERE BACKWAREN.....	-	-	73,21	9,6
FLEISCH, FRISCH ODER TIEFGEFROREN..	4 569	-	41,56	5,5	BROT U. AND. BACKWAREN AUS BROTTTEIG.	-	-	48,32	6,3
RINDFLEISCH.....	1 238	-	14,46	1,9	WEISSBROT.....	1 379	-	4,79	0,6
KALBFLEISCH.....	63	-	0,86	0,1	GRAUBROT.....	7 704	-	23,64	3,1
SCHWEINEFLEISCH, AUCH FRISCH. SPECK	3 205	-	25,33	3,3	KNAECKEBROT.....	143	-	0,81	0,1
SCHAF- UND ZIEGENFLEISCH.....	12	-	0,16	0,0	UEBRIGE BACKWAREN AUS BROTTTEIG.....	-	-	19,08	2,5
WILDFLEISCH.....	22	-	0,35	0,0	FEINE BACKWAREN.....	-	-	13,54	1,8
SONSTIGES FLEISCH.....	30	-	0,39	0,1	DAUERBACKWAREN.....	-	-	11,35	1,5
GEFLUEGELFLEISCH (O. WILDGEFLUEGEL)	1 265	-	7,88	1,0	ZUCKER, SUESSWAREN, MARMELADE.....	-	-	45,69	6,0
HACKFLEISCH, INNEREIEN.....	1 378	-	10,52	1,4	ZUCKER (RUEBEN- UND ROHRZUCKER).....	2 201	-	4,39	0,6
HACKFLEISCH.....	1 146	-	9,38	1,2	KAKAOERZEUGNISSE.....	293	-	1,57	0,2
INNEREIEN U.A. SCHLACHTNEBENPROD..	232	-	1,13	0,1	SCHOKOLADEN U. SCHOKOLADENERZEUGN...	1 272	-	15,71	2,1
WURSTWAREN, SCHINKEN, SPECK U.AE...	5 860	-	71,20	9,3	ZUCKERWAREN (OHNE KAND. FRUECHTE)...	-	-	9,82	1,3
WURSTWAREN.....	4 982	-	57,37	7,5	SPEISEEIS.....	-	-	8,89	1,2
SCHINKEN.....	525	-	9,25	1,2	BIENENHONIG, MARMELADE, OBSTKRAUT,	-	-	-	-
SPECK (GERAEUCHERT), RAUCHFLEISCH.	353	-	4,58	0,6	RUEBENSIRUP U.AE.....	-	-	5,31	0,7
FLEISCHKONSERVEN; TIEFGEFRORENES,	-	-	1,72	0,2	BIENENHONIG.....	250	-	1,98	0,3
TAFELFERTIG ZUBEREITETES FLEISCH..	-	-	3,33	0,4	FEINE BACKWAREN.....	356	-	1,64	0,2
ANDERE FLEISCHERZEUGNISSE.....	-	-	-	-	BROTAUFSTRICH AUF NOUGATBASIS,	-	-	-	-
FISCHE UND FISCHFILETS, FRISCH ODER	-	-	-	-	RUEBENSIRUP, INVERTZUCKERCREME....	-	-	1,69	0,2
TIEFGEFROREN.....	269	-	2,96	0,4	ANDERE NAHRUNGSMITTEL (EINSCHL.	-	-	-	-
FISCHKONSERVEN.....	-	-	2,92	0,4	FERTIGGERICHTE).....	-	-	46,82	6,1
ANDERE FISCHERZEUGNISSE.....	-	-	3,72	0,5	MEHL, GRIESS U.AE.GETREIDEERZEUGN...	-	-	5,03	0,7
MILCH, MILCHERZEUGNISSE, EIER, SPEISE-	-	-	91,93	12,1	WEIZENMEHL.....	2 081	-	2,04	0,3
FETTE UND -OELE.....	-	-	-	-	REIS.....	417	-	1,46	0,2
TRINKMILCH (LITER)	19,7	-	19,78	2,6	GETREIDEKORNER.....	-	-	0,53	0,1
KONDENSMILCH, MILCHPULVER.....	-	-	2,25	0,3	ERZEUGNISSE AUS SONST. GETREIDEART.	-	-	1,01	0,1
ANDERE MILCHERZEUGNISSE.....	-	-	18,94	2,5	TEIGWAREN UND NAHRMITTEL SONST. ART	-	-	12,69	1,7
SAHNE.....	1 085	-	5,37	0,7	TEIGWAREN.....	1 091	-	4,02	0,5
JOGHURT (AUCH DICKMILCH).....	2 456	-	8,03	1,1	UEBRIGE NAHRMITTEL.....	-	-	8,57	1,1
UEBRIGE MILCHERZEUGNISSE.....	-	-	5,54	0,7	GEWUERZE, SOSSEN UND VERWANDTE	-	-	-	-
KAESE.....	3 001	-	25,47	3,3	BACK- UND SPEISEZUTATEN.....	-	-	10,98	1,4
FRISCHKAESE.....	1 193	-	4,43	0,6	SAEUGLINGS- UND KLEINKINDERNAHRUNG..	526	-	5,96	0,8
UEBRIGER KAESE.....	1 808	-	21,04	2,8	FERTIGGERICHTE FUER DEN VERZEHR	-	-	-	-
EIER.....	-	-	9,18	1,2	AUSSERHALB VON GASTSTAETTEN U. AE..	-	-	12,26	1,6
EIER, FRISCH (STUECK)	44	-	9,13	1,2	GETRAENKE, TABAKWAREN.....	-	-	143,67	18,9
EIER, BEARBEITET.....	-	-	0,06	0,0	FRUCHT- U. GEM. SAEFTE, FRUCHTNEKTARE,	-	-	-	-
BUTTER (AUCH MILCHHALBFETT).....	1 279	-	9,62	1,3	-SIRUPE, -SAFTKONZENTRATE (LITER)	12,3	-	15,03	2,0
ANDERE SPEISEFETTE UND -OELE.....	2 439	-	6,67	0,9	ANDERE ALKOHOLFREIE GETRAEN. (LITER)	30,7	-	24,20	3,2
MARGARINE.....	1 710	-	4,23	0,6	TAFFELWASSER (LITER)	16,1	-	9,87	1,3
SPEISEDELE, PFLANZLICHEN URSPRUNGS.	440	-	1,42	0,2	KOFFEINHALTIGE LIMONADEN (LITER)	4,0	-	4,84	0,6
UEBRIGE SPEISEFETTE.....	289	-	1,02	0,1	FRUCHTSAFT- U. AND. ERFRISCHUNGS-	-	-	-	-
OBST, -ERZEUGNISSE (OHNE GETRAENKE)..	-	-	33,55	4,4	GETRAENKE (LITER)	10,6	-	9,49	1,2
KERNOBST, FRISCH.....	-	-	8,41	1,1	KAFFEE MITTEL U. TEEAENHL. ERZEUGNISSE	113	-	1,81	0,2
AEPPFEL.....	3 232	-	7,16	0,9	KAFFEE.....	1 144	-	18,49	2,4
SONSTIGES FRISCHES KERNOBST.....	-	-	1,26	0,2	ROESTKAFFEE.....	1 118	-	17,37	2,3
STEINOBST, FRISCH.....	-	-	2,21	0,3	KAFFEE-EXTRAKTE.....	28	-	1,12	0,1
PFIRSICHE.....	659	-	1,71	0,2	TEE.....	55	-	1,79	0,2
KIRSCHEN.....	69	-	0,24	0,0	SPIRITUOSEN (LITER)	0,5	-	8,52	1,1
UEBRIGES FRISCHES STEINOBST.....	-	-	0,26	0,0	BIER (LITER)	14,5	-	23,68	3,1
BEEREN UND WEINTRAUBEN, FRISCH.....	-	-	3,70	0,5	TRAUBEN- UND FRUCHTWEINE (LITER)	2,4	-	12,77	1,7
ERDBEEREN.....	412	-	1,68	0,2	TRAUBENWEINE (LITER)	1,8	-	8,74	1,1
SONSTIGE FRISCHE BEEREN.....	-	-	0,14	0,0	TRAUBENSCHAUMWEINE (LITER)	0,5	-	3,75	0,5
WEINTRAUBEN.....	595	-	1,88	0,2	FRUCHTWEINE (LITER)	0,1	-	0,28	0,0
SUED- UND ZITRUSFRUECHTE, FRISCH..	-	-	12,39	1,6	TABAKWAREN.....	-	-	37,39	4,9
APFELSINEN, MANDARINEN, CLEMENT...	2 020	-	4,18	0,5	ZIGARETTEN (STUECK)	175	-	32,33	4,2
PAMPELMUSEN UND GRAPEFRUITS.....	65	-	0,17	0,0	ZIGARETTEN, ZIGARILL, STUMP. (STUECK)	1	-	0,39	0,1
SONSTIGE FR. ZITRUSFRUECHTE.....	160	-	0,53	0,1	RAUCH-, KAU- UND SCHNUPFTABAK.....	64	-	4,67	0,6
BANANEN.....	2 791	-	5,75	0,8	VERZEHR VON SPEISEN UND GETRAENKEN	-	-	-	-
UEBRIGE FRISCHE SUEDFRUECHTE.....	-	-	1,75	0,2	IN KANTINEN, GASTSTAETTEN U. AE.....	-	-	120,09	15,8
SCHALEN- UND TROCKENOBST.....	-	-	3,85	0,5	VERZEHR VON SPEISEN IN	-	-	-	-
SCHALENOBST.....	-	-	3,20	0,4	KANTINEN U. AE. (ANZAHL)	6	-	13,01	1,7
TROCKENOBST.....	-	-	0,65	0,1	VERZEHR VON SPEISEN IN GASTSTAETTEN	-	-	-	-
OBSTKONSERVEN.....	-	-	2,60	0,3	U. AE. (NICHT IM URLAUB) (ANZAHL)	8	-	51,30	6,7
TIEFGEFRORENES OBST.....	-	-	0,32	0,0	VERZEHR VON GETRAENKEN IN KANTINEN,	-	-	-	-
ANDERES VERARBEITETES OBST.....	-	-	0,07	0,0	GASTST. U. AE. (NICHT IM URLAUB)...	-	-	38,39	5,0
KARTOFFELN, GEMUESE, KARTOFFEL- UND	-	-	39,96	5,2	VERZEHR VON SPEISEN UND GETRAENKEN	-	-	-	-
GEMUESEERZEUGNISSE (OHNE GETRAENKE)	-	-	-	-	IN HOTELS, GASTSTAETTEN U. AE. IM	-	-	-	-
KARTOFFELN, FRISCH (KILOGRAMM)	7,7	-	5,02	0,7	URLAUB (ANZAHL)	1	-	17,39	2,3
KARTOFFELERZEUGNISSE.....	1 293	-	5,37	0,7	SELBSTEINGEKAUFTE NAHRUNGSMITTEL,	-	-	-	-
SPEISEKOHL, FRISCH.....	1 325	-	2,36	0,3	GETRAENKE UND TABAKWAREN IM	-	-	-	-
BLUMENKOHL.....	600	-	1,16	0,2	URLAUB.....	-	-	21,26	2,8
UEBRIGER FRISCHER KOHL.....	725	-	1,20	0,2	NACHRICHTLICH:	-	-	-	-
BLATT- UND STENGELGEMUESE, FRISCH..	909	-	4,27	0,6	VERPFLUGUNGSKOSTENANTEIL BEI	-	-	-	-
FRUCHTGEMUESE, FRISCH.....	-	-	7,52	1,0	EINZEL- U. PAUSCHALREISEN (ANZAHL)	1	-	9,62	1,3
TOMATEN.....	1 094	-	3,42	0,4					
GURKEN.....	935	-	2,14	0,3					
UEBRIGES FRISCHES FRUCHTGEMUESE...	-	-	1,96	0,3					
ANDERES GEMUESE, FRISCH.....	2 056	-	4,54	0,6					
ZWIEBELGEMUESE.....	895	-	1,31	0,2					
SPEISEMOEHREN UND KAROTTEN.....	657	-	1,05	0,1					
UEBRIGES FRISCHES GEMUESE.....	504	-	2,19	0,3					
TIEFGEFRORENES GEMUESE.....	-	-	2,47	0,3					

\*) KAEUFE UND SACHENTNAHMEN AUS DEM EIGENEN BETRIEB, DEPUTATE U.AE. - 1) SYSTEMATIK DER EINKAUFEN UND AUSGABEN PRIVATER HAUSHALTE (AUSGABE 1983). - 2) SOWEIT IN DER VORSPALTE NICHT ANDERS ANGEZEIGT, IN GRAMM. - 3) EINSCHL. 30 PROZENT (NAHRUNGSMITTEL), 10 PROZENT (ALKOHOLFREIE GETRAENKE) BZW. 60 PROZENT (SONST. GETRAENKE, TABAKWAREN) DER SELBSTEINGEKAUFTE NAHRUNGSMITTEL, GETRAENKE UND TABAKWAREN IM URLAUB. - 4) KAFFEE, TEE UND ALKOHOLISCHE GETRAENKE.



3 AUFWENDUNGEN PRIVATER HAUSHALTE FUER NAHRUNGSMITTEL, GETRAENKE UND TABAKWAREN JE HAUSHALT UND MONAT 1988  
NACH HAUSHALTSGROSSE UND MONATLICHEM HAUSHALTSNETTOEINKOMMEN \*)

3.4 4 - PERSONENHAUSHALTE

ERFASSTE HAUSHALTE: 1 001 3.4.4 MONATLICHES HAUSHALTSNETTOEINKOMMEN VON 4 000 BIS UNTER 5 000 DM

HOCHGERECHNETE HAUSHALTE IN 1 000: 659

WARE UND WARENGRUPPE <sup>1)</sup>	MENGE <sup>2)</sup>	DM	%	WARE UND WARENGRUPPE <sup>1)</sup>	MENGE <sup>2)</sup>	DM	%
NAHRUNGSMITTEL, GETRAENKE, TABAKWAREN	-	862,89	100,0	GEMUESEKONSERVEN.....	-	8,72	1,0
NAHRUNGSMITTEL 3).....	-	536,80	62,2	ANDERE GEMUESEERZEUGN. (O.-SAEFTE)...	-	0,26	0,0
ALKOHOLFREIE GETRAENKE 3).....	-	46,50	5,4	TROCKENE AUSGELOESTE HUELSENFRUE...	72	0,18	0,0
SONSTIGE GETRAENKE 4), TABAKWAREN 3)	-	121,53	14,1	SJAJERZEUGNISSE.....	2	0,02	0,0
MAHLZEITEN AUSSER HAUS.....	-	158,07	18,3	SONSTIGE GEMUESEERZEUGNISSE.....	-	0,06	0,0
FLEISCH, -ERZEUGNISSE, FISCH, -ERZEUGN.	-	165,41	19,2	BROT UND ANDERE BACKWAREN.....	-	78,74	9,1
FLEISCH, FRISCH ODER TIEGEGEFROREN..	5 416	48,79	5,7	BROT U. AND. BACKWAREN AUS BROTTIEG.	-	52,11	6,0
RINDFLEISCH.....	1 385	16,49	1,9	WEISSBROT.....	1 339	4,91	0,6
KALBFLEISCH.....	64	1,00	0,1	GRAUBROT.....	7 942	25,37	2,9
SCHWEINEFLEISCH, AUCH FRISCH.SPECK	3 848	29,70	3,4	KNAECKEBROT.....	151	0,90	0,1
SCHAF- UND ZIEGENFLEISCH.....	51	0,70	0,1	UEBRIGE BACKWAREN AUS BROTTIEG.....	-	20,92	2,4
WILDFLEISCH.....	29	0,51	0,1	FEINE BACKWAREN.....	-	14,13	1,6
SONSTIGES FLEISCH.....	38	0,40	0,0	DAUERBACKWAREN.....	-	12,50	1,4
GEFLUEGELFLEISCH (O. WILDGEFLUEGEL)	1 259	8,78	1,0	ZUCKER, SUESSWAREN, MARMELADE.....	-	48,25	5,6
HACKFLEISCH, INNEREIER.....	1 583	11,56	1,3	ZUCKER (RUEBEN- UND ROHRZUCKER).....	2 152	4,28	0,5
HACKFLEISCH.....	1 181	10,03	1,2	KAKAOERZEUGNISSE.....	295	1,58	0,2
INNEREIER U.A. SCHLACHTNEBENPROD..	402	1,53	0,2	SCHOKOLADEN U. SCHOKOLADENERZEUGN...	1 282	16,62	1,9
WURSTWAREN, SCHINKEN, SPECK U.AE...	6 362	79,69	9,2	ZUCKERWAREN (OHNE KAND. FRUECHTE)...	-	10,71	1,2
WURSTWAREN.....	5 216	62,71	7,3	SPEISEEIS.....	-	9,46	1,1
SCHINKEN.....	596	10,93	1,3	BIENENHONIG, MARMELADE, OBSTKRAUT,	-	5,59	0,6
SPECK (GERAEUCHERT), RAUCHFLEISCH.	550	6,05	0,7	RUEBENSIRUP U.AE.....	-	2,12	0,2
FLEISCHKONSERVEN; TIEGEGEFRORENES,	-	1,90	0,2	BIENENHONIG.....	247	1,66	0,2
TAFELFERTIG ZUBEREITETES FLEISCH..	-	4,13	0,5	MARMELADE, KONFITURE, GELÉE, OBSTKR..	329	1,66	0,2
ANDERE FLEISCHERZEUGNISSE.....	-	-	-	BROTAUFSTRICH AUF NOUGATBASIS,	-	1,81	0,2
FISCHE UND FISCHFILETS, FRISCH ODER	316	3,51	0,4	RUEBENSIRUP, INVERTZUCKERCREME....	-	-	-
TIEGEGEFROREN.....	-	2,86	0,3	ANDERE NAHRUNGSMITTEL (EINSCHL.	-	54,85	6,4
FISCHKONSERVEN.....	-	4,20	0,5	FERTIGGERICHTE).....	-	-	-
ANDERE FISCHERZEUGNISSE.....	-	-	-	MEHL, GRIESS U.AE.GETREIDEERZEUGN...	-	5,59	0,6
MILCH, MILCHERZEUGNISSE, EIER, SPEISE-	-	102,78	11,9	WEIZENMEHL.....	1 966	2,05	0,2
FETTE UND -OELE.....	-	-	-	REIS.....	478	1,64	0,2
TRINKMILCH (LITER)	19,8	20,44	2,4	GETREIDEKORNER.....	-	0,59	0,1
KONDENSMILCH, MILCHPULVER.....	-	2,49	0,3	ERZEUGNISSE AUS SONST. GETREIDEART.	-	1,31	0,2
ANDERE MILCHERZEUGNISSE.....	-	21,67	2,5	TEIGWAREN UND NAEHRMITTEL SONST. ART	-	14,55	1,7
SAHNE.....	1 183	5,89	0,7	TEIGWAREN.....	1 216	4,61	0,5
JOGHURT (AUCH DICKMILCH).....	2 941	9,84	1,1	UEBRIGE NAEHRMITTEL.....	-	9,94	1,2
UEBRIGE MILCHERZEUGNISSE.....	-	5,94	0,7	GEWUERZE, SOSSEN UND VERWANDTE	-	11,98	1,4
KAESE.....	3 396	30,18	3,5	BACK- UND SPEISEZUTATEN.....	-	4,91	0,6
FRISCHKAESE.....	1 371	5,83	0,7	SAEUGLINGS- UND KLEINKINDERNAHRUNG..	437	4,91	0,6
UEBRIGER KAESE.....	2 024	24,35	2,8	FERTIGGERICHTE FUER DEN VERZEHR	-	17,81	2,1
EIER.....	-	10,08	1,2	AUSSERHALB VON GASTSTAETTEN U. AE..	-	-	-
EIER, FRISCH (STUECK)	46	10,03	1,2	GETRAENKE, TABAKWAREN.....	-	153,14	17,7
EIER, BEARBEITET.....	-	0,05	0,0	FRUCHT- U. GEM. SAEFTE, FRUCHTNEKTARE,	12,7	17,10	2,0
BUTTER (AUCH MILCHHALBFETT).....	1 497	11,39	1,3	-SIRUPE, -SAFTKONZENTRATE (LITER)	30,6	25,35	2,9
ANDERE SPEISEFETTE UND -OELE.....	2 251	6,53	0,8	ANDERE ALKOHOLFREIE GETRAEN. (LITER)	15,9	9,91	1,1
MARGARINE.....	1 573	4,19	0,5	TAFELWASSER (LITER)	4,1	5,04	0,6
SPEISEOELE PFLANZLICHEN URSPRUNGS.	429	1,55	0,2	KOFFEINHALTIGE LIMONADEN (LITER)	-	-	-
UEBRIGE SPEISEFETTE.....	249	0,79	0,1	FRUCHTSAFT- U. AND. ERFRISCHUNGS-	10,6	10,40	1,2
OBST, -ERZEUGNISSE (OHNE GETRAENKE)..	-	36,35	4,2	GETRAENKE (LITER)	97	1,92	0,2
KERNOBST, FRISCH.....	-	8,82	1,0	KAFFEE.....	1 315	21,62	2,5
AEPPEL.....	3 372	7,60	0,9	ROESTKAFFEE.....	1 290	20,59	2,4
SONSTIGES FRISCHES KERNOBST.....	-	1,22	0,1	KAFFEE-EXTRAKTE.....	24	1,03	0,1
STEINOBST, FRISCH.....	-	2,38	0,3	TEE.....	64	2,21	0,3
PFIRSICHE.....	679	1,83	0,2	SPIRITUOSEN (LITER)	0,5	9,19	1,1
KIRSCHEN.....	86	0,25	0,0	BIER (LITER)	14,6	24,14	2,8
UEBRIGES FRISCHES STEINOBST.....	-	0,30	0,0	TRAUBEN- UND FRUCHTWEINE (LITER)	3,1	16,80	1,9
BEEREN UND WEINTRAUBEN, FRISCH....	-	3,86	0,4	TRAUBENWEINE (LITER)	2,2	11,15	1,3
ERDBEEREN.....	425	1,95	0,2	TRAUBENSCHAUWEINE (LITER)	0,7	5,13	0,6
SONSTIGE FRISCHE BEEREN.....	-	0,11	0,0	FRUCHTWEINE (LITER)	0,2	0,52	0,1
WEINTRAUBEN.....	594	1,79	0,2	TABAKWAREN.....	-	34,81	4,0
SUED- UND ZITRUSFRUECHTE, FRISCH..	-	14,11	1,6	ZIGARETTEN (STUECK)	169	31,23	3,6
APFELSINEN, MANDARINEN, CLEMENT...	2 588	5,30	0,6	ZIGARREN, ZIGARILL., STUMP. (STUECK)	1	0,39	0,0
PAMPELMUSEN UND GRAPEFRUITS.....	102	0,24	0,0	RAUCH-, KAU- UND SCHNUPFTABAK.....	40	3,18	0,4
SONSTIGE FR. ZITRUSFRUECHTE.....	217	0,69	0,1	VERZEHR VON SPEISEN UND GETRAENKEN	-	158,07	18,3
BANANEN.....	2 880	6,02	0,7	IN KANTINEN, GASTSTAETTEN U. AE.....	-	-	-
UEBRIGE FRISCHE SUEDFRUECHTE.....	-	1,86	0,2	VERZEHR VON SPEISEN IN	6	15,47	1,8
SCHALEN- UND TROCKENOBST.....	-	3,96	0,5	KANTINEN U. AE. (ANZAHL)	-	-	-
SCHALENOBST.....	-	3,22	0,4	VERZEHR VON SPEISEN IN GASTSTAETTEN	12	66,82	7,7
TROCKENOBST.....	-	0,73	0,1	U. AE. (NICHT IM URLAUB) (ANZAHL)	-	-	-
OBSTKONSERVEN.....	-	2,72	0,3	VERZEHR VON GETRAENKEN IN KANTINEN,	-	50,28	5,8
TIEGEGEFRORENES OBST.....	-	0,32	0,0	GASTST. U. AE. (NICHT IM URLAUB)...	-	-	-
ANDERES VERARBEITETES OBST.....	-	0,19	0,0	VERZEHR VON SPEISEN UND GETRAENKEN	2	25,50	3,0
KARTOFFELN, GEMUESE, KARTOFFEL- UND	-	44,05	5,1	IN HOTELS, GASTSTAETTEN U. AE. IM	-	-	-
GEMUESEERZEUGNISSE (OHNE GETRAENKE)	-	-	-	URLAUB (ANZAHL)	-	-	-
KARTOFFELN, FRISCH (KILOGRAMM)	9,3	5,52	0,6	SELBSTEINGEKaufTE NAHRUNGSMITTEL,	-	21,27	2,5
KARTOFFELERZEUGNISSE.....	1 274	5,20	0,6	GETRAENKE UND TABAKWAREN IM	-	-	-
SPEISEKOHLE, FRISCH.....	1 543	2,70	0,3	URLAUB.....	-	-	-
BLUMENKOHLE.....	634	1,28	0,1	NACHRICHTLICH:	-	-	-
UEBRIGER FRISCHER KOHL.....	909	1,42	0,2	VERPFLEGEKOSTENANTEIL BEI	-	-	-
BLATT- UND STENGELGEMUESE, FRISCH..	1 041	5,32	0,6	EINZEL- U. PAUSCHALREISEN (ANZAHL)	2	11,67	1,4
FRUCHTGEMUESE, FRISCH.....	-	8,18	0,9				
TOMATEN.....	1 070	3,53	0,4				
GURKEN.....	1 033	2,41	0,3				
UEBRIGES FRISCHES FRUCHTGEMUESE...	-	2,24	0,3				
ANDERES GEMUESE, FRISCH.....	2 473	5,28	0,6				
ZWIEBELGEMUESE.....	954	1,47	0,2				
SPEISEMOEHREN UND KAROTTEN.....	965	1,49	0,2				
UEBRIGES FRISCHES GEMUESE.....	554	2,33	0,3				
TIEGEGEFRORENES GEMUESE.....	-	2,87	0,3				

\*) KAEUFE UND SACHENTNAHMEN AUS DEM EIGENEN BETRIEB, DEPUTATE U.AE. - 1) SYSTEMATIK DER EINNAHMEN UND AUSGABEN PRIVATER HAUSHALTE (AUSGABE 1983). - 2) SOWEIT IN DER VORSPALTE NICHT ANDERS ANGEZEIGT, IN GRAMM. - 3) EINSCHL. 30 PROZENT (NAHRUNGSMITTEL), 10 PROZENT (ALKOHOLFREIE GETRAENKE) BZW. 60 PROZENT (SONST. GETRAENKE, TABAKWAREN) DER SELBSTEINGEKaufTEN NAHRUNGSMITTEL, GETRAENKE UND TABAKWAREN IM URLAUB. - 4) KAFFEE, TEE UND ALKOHOLISCHE GETRAENKE.



3 AUFWENDUNGEN PRIVATER HAUSHALTE FUER NAHRUNGSMITTEL, GETRAENKE UND TABAKWAREN JE HAUSHALT UND MONAT 1988  
NACH HAUSHALTSGROSSE UND MONATLICHEM HAUSHALTSNETTOEINKOMMEN \*)

3.4 4 - PERSONENHAUSHALTE

ERFASSTE HAUSHALTE: 918 3.4.5 MONATLICHES HAUSHALTSNETTOEINKOMMEN VON 5 000 BIS UNTER 6 000 DM

HOCHGERECHNETE HAUSHALTE IN 1 000: 546

WARE UND WARENGRUPPE	MENGE	DM	%	WARE UND WARENGRUPPE	MENGE	DM	%
NAHRUNGSMITTEL, GETRAENKE, TABAKWAREN	-	947,46	100,0	GEMUESEKONSERVEN.....	-	9,49	1,0
NAHRUNGSMITTEL 3).....	-	557,79	58,9	ANDERE GEMUESEERZEUGN. (0.-SAEFTE)...	-	0,27	0,0
ALKOHOLFREIE GETRAENKE 3).....	-	49,31	5,2	TROCKENE AUSGELOESTE HUELSENFRUE...	75	0,17	0,0
SONSTIGE GETRAENKE 4), TABAKWAREN 3)	-	139,61	14,7	SOJAERZEUGNISSE.....	5	0,05	0,0
MAHLZEITEN AUSSER HAUS.....	-	200,74	21,2	SONSTIGE GEMUESEERZEUGNISSE.....	-	0,06	0,0
FLEISCH, -ERZEUGNISSE, FISCH, -ERZEUGN.	-	167,09	17,6	BROT UND ANDERE BACKWAREN.....	-	81,07	8,6
FLEISCH, FRISCH ODER TIEFGEFROREN..	5 046	48,80	5,2	BROT U. AND. BACKWAREN AUS BROTTTEIG.	-	52,50	5,5
RINDFLEISCH.....	1 374	17,96	1,9	WEISSBROT.....	1 486	5,65	0,6
KALBFLEISCH.....	40	0,62	0,1	GRAUBROT.....	7 946	25,71	2,7
SCHWEINFLEISCH, AUCH FRISCH.SPECK	3 530	29,02	3,1	KNAECKEBROT.....	157	0,97	0,1
SCHAF- UND ZIEGENFLEISCH.....	27	0,41	0,0	UEBRIGE BACKWAREN AUS BROTTTEIG.....	-	20,16	2,1
WILDFLEISCH.....	36	0,47	0,0	FEINE BACKWAREN.....	-	15,30	1,6
SONSTIGES FLEISCH.....	38	0,32	0,0	DAUERBACKWAREN.....	-	13,27	1,4
GEFLUEGELFLEISCH (O. WILDGEFLUEGEL)	1 335	9,31	1,0	ZUCKER, SUESSWAREN, MARMELADE.....	-	50,13	5,3
HACKFLEISCH, INNEREIEIN.....	1 563	12,50	1,3	ZUCKER (RUEBEN- UND ROHRZUCKER).....	2 187	4,43	0,5
HACKFLEISCH.....	1 239	10,97	1,2	KAKAOERZEUGNISSE.....	292	1,62	0,2
INNEREIEIN U.A. SCHLACHTNEBENPROD..	323	1,53	0,2	SCHOKOLADEN U. SCHOKOLADENERZEUGN...	1 377	17,69	1,9
WURSTWAREN, SCHINKEN, SPECK U.AE...	6 209	79,70	8,4	ZUCKERWAREN (OHNE KAND. FRUECHTE)...	-	10,53	1,1
WURSTWAREN.....	5 128	62,30	6,6	SPEISEEIS.....	-	9,92	1,0
SCHINKEN.....	610	11,57	1,2	BIENENHONIG, MARMELADE, OBSTKRAUT,	-	-	-
SPECK (GERAEUCHERT), RAUCHFLEISCH.	471	5,84	0,6	RUEBENSIRUP U.AE.....	-	5,94	0,6
FLEISCHKONSERVEN; TIEFGEFRORENES,	-	1,89	0,2	BIENENHONIG.....	293	2,48	0,3
TAFELFERTIG ZUBEREITETES FLEISCH..	-	4,23	0,4	MARMELADE, KONFITURE, GELEE, OBSTK..	354	1,81	0,2
ANDERE FLEISCHERZEUGNISSE.....	-	-	-	BROTAUFSTRICH AUF NOUGATBASIS,	-	-	-
FISCHE UND FISCHFILETS, FRISCH ODER	-	-	-	RUEBENSIRUP, INVERTZUCKERCREME....	-	1,65	0,2
TIEFGEFROREN.....	322	3,71	0,4	ANDERE NAHRUNGSMITTEL (EINSCHL.	-	-	-
FISCHKONSERVEN.....	-	3,08	0,3	FERTIGGERICHTE).....	-	56,10	5,9
ANDERE FISCHERZEUGNISSE.....	-	3,88	0,4	MEHL, GRIESS U.AE.GETREIDEERZEUGN...	-	5,85	0,6
MILCH,MILCHERZEUGNISSE,EIER,SPEISE-	-	-	-	WEIZENMEHL.....	2 250	2,41	0,3
FETTE UND -OELE.....	-	109,23	11,5	REIS.....	461	1,63	0,2
TRINKMILCH (LITER)	20,1	20,81	2,2	GETREIDEKOEKNER.....	-	0,57	0,1
KONDENSMILCH, MILCHPULVER.....	-	2,48	0,3	ERZEUGNISSE AUS SONST. GETREIDEART.	-	1,24	0,1
ANDERE MILCHERZEUGNISSE.....	-	23,36	2,5	TEIGHAREN UND NAEHRMITTEL SONST. ART	-	14,70	1,6
SAHNE.....	1 375	6,92	0,7	TEIGHAREN.....	1 061	4,16	0,4
JOGHURT (AUCH DICKMILCH).....	3 102	10,83	1,1	UEBRIGE NAEHRMITTEL.....	-	10,54	1,1
UEBRIGE MILCHERZEUGNISSE.....	-	5,60	0,6	GEWUERZE, SOSSEN UND VERWANDTE	-	-	-
KAESE.....	3 618	32,93	3,5	BACK- UND SPEISEZUTATEN.....	-	11,92	1,3
FRISCHKAESE.....	1 402	5,83	0,6	SAEUGLINGS- UND KLEINKINDERNAHRUNG..	504	5,42	0,6
UEBRIGER KAES.....	2 216	27,10	2,9	FERTIGGERICHTE FUER DEN VERZEH	-	-	-
EIER.....	-	10,80	1,1	AUSSERHALB VON GASTSTAETTEN U. AE..	-	18,21	1,9
EIER, FRISCH (STUECK)	50	10,73	1,1	GETRAENKE, TABAKWAREN.....	-	169,67	17,9
EIER, BEARBEITET.....	-	0,07	0,0	FRUCHT- U. GEM. SAEFTE, FRUCHTNEKTARE,	-	-	-
BUTTER (AUCH MILCHHALBFETT).....	1 497	11,65	1,2	-SIRUPE, SAFTKONZENTRATE (LITER)	13,2	19,31	2,0
ANDERE SPEISEFETTE UND -OELE.....	2 341	7,19	0,8	ANDERE ALKOHOLFREIE GETRAEN. (LITER)	30,9	25,42	2,7
MARGARINE.....	1 558	4,20	0,4	TAFELWASSER (LITER)	16,7	10,63	1,1
SPEISEOELE PFLANZLICHEN URSPRUNGS.	494	1,95	0,2	KOFFEINHALTIGE LIMONADEN (LITER)	4,0	4,81	0,5
UEBRIGE SPEISEFETTE.....	289	1,04	0,1	FRUCHTSAFT- U. AND. ERFRISCHUNGS-	-	-	-
OBST, -ERZEUGNISSE (OHNE GETRAENKE)..	-	39,24	4,1	GETRAENKE (LITER)	10,2	9,99	1,1
KERNOBST, FRISCH.....	-	9,67	1,0	KAFFEE-MITTEL U. TEEAENHL. ERZEUGNISSE	110	1,83	0,2
APFEL.....	4 052	8,54	0,9	KAFFEE (LITER)	1 294	21,22	2,2
SONSTIGES FRISCHES KERNOBST.....	-	1,12	0,1	ROESTKAFFEE.....	1 271	20,18	2,1
STEINOBST, FRISCH.....	-	2,48	0,3	KAFFEE-EXTRAKTE.....	24	1,04	0,1
PFIRSICHE.....	637	1,70	0,2	TEE.....	64	2,25	0,2
KIRSCHEN.....	85	0,37	0,0	SPIRITUOSEN (LITER)	0,5	9,29	1,0
UEBRIGES FRISCHES STEINOBST.....	-	0,42	0,0	BIER (LITER)	14,5	24,10	2,5
BEEREN UND WEINTRAUBEN, FRISCH.....	-	4,59	0,5	TRAUBEN- UND FRUCHTWEINE (LITER)	3,9	26,29	2,8
ERDBEEREN.....	545	2,29	0,2	TRAUBENWEINE (LITER)	2,9	18,81	2,0
SONSTIGE FRISCHE BEEREN.....	-	0,13	0,0	TRAUBENSCHAUMWEINE (LITER)	0,8	6,87	0,7
WEINTRAUBEN.....	734	2,17	0,2	FRUCHTWEINE (LITER)	0,2	0,61	0,1
SUED- UND ZITRUSFRUECHTE, FRISCH..	-	14,69	1,6	TABAKWAREN.....	-	38,95	4,2
APFELSINEN, MANDARINEN, CLEMENT...	2 680	5,45	0,6	ZIGARETTEN (STUECK)	194	36,63	3,9
PAMPELMUSEN UND GRAPEFRUITS.....	113	0,26	0,0	ZIGARREN, ZIGARILL, STUMP. (STUECK)	1	0,66	0,1
SONSTIGE FR. ZITRUSFRUECHTE.....	273	0,85	0,1	RAUCH-, KAU- UND SCHNUPFTABAK.....	37	2,66	0,3
BANANEN.....	2 768	5,81	0,6	VERZEH VON SPEISEN UND GETRAENKEN	-	-	-
UEBRIGE FRISCHE SUEDFRUECHTE.....	-	2,32	0,2	IN KANTINEN, GASTSTAETTEN U. AE.....	-	200,74	21,2
SCHALEN- UND TROCKENOBST.....	-	4,35	0,5	VERZEH VON SPEISEN IN	-	-	-
SCHALENOBST.....	-	3,41	0,4	KANTINEN U. AE. (ANZAHL)	13	22,21	2,3
TROCKENOBST.....	-	0,94	0,1	VERZEH VON SPEISEN IN GASTSTAETTEN	-	-	-
OBSTKONSERVEN.....	-	2,99	0,3	U. AE. (NICHT IM URLAUB) (ANZAHL)	11	73,14	7,7
TIEFGEFRORENES OBST.....	-	0,28	0,0	VERZEH VON GETRAENKEN IN KANTINEN,	-	-	-
ANDERES VERARBEITETES OBST.....	-	0,19	0,0	GASTST. U. AE. (NICHT IM URLAUB)...	-	61,73	6,5
KARTOFFELN, GEMUESE, KARTOFFEL- UND	-	-	-	VERZEH VON SPEISEN UND GETRAENKEN	-	-	-
GEMUESEERZEUGNISSE (OHNE GETRAENKE)	-	46,66	4,9	IN HOTELS, GASTSTAETTEN U. AE. IM	-	-	-
KARTOFFELN, FRISCH (KILOGRAMM)	8,8	5,83	0,6	URLAUB (ANZAHL)	3	43,66	4,6
KARTOFFELERZEUGNISSE.....	1 258	5,21	0,5	SELBSTEINGEKAUFTE NAHRUNGSMITTEL,	-	-	-
SPEISEKOHL, FRISCH.....	1 739	3,05	0,3	GETRAENKE UND TABAKWAREN IM	-	27,52	2,9
BLUMENKOHL.....	732	1,46	0,2	URLAUB.....	-	-	-
UEBRIGER FRISCHER KOHL.....	1 007	1,59	0,2	NACHRICHTLICH:	-	-	-
BLATT- UND STENGELGEMUESE, FRISCH..	1 065	5,82	0,6	VERPFLUGUNGSKOSTENANTEIL BEI	-	-	-
FRUCHTGEMUESE, FRISCH.....	-	8,72	0,9	EINZEL- U. PAUSCHALREISEN (ANZAHL)	3	21,67	2,3
TOMATEN.....	1 164	3,77	0,4				
GURKEN.....	1 039	2,41	0,3				
UEBRIGES FRISCHES FRUCHTGEMUESE...	-	2,55	0,3				
ANDERES GEMUESE, FRISCH.....	2 288	5,22	0,6				
ZWIEBELGEMUESE.....	932	1,39	0,1				
SPEISEMOEHREN UND KAROTTEN.....	813	1,30	0,1				
UEBRIGES FRISCHES GEMUESE.....	544	2,53	0,3				
TIEFGEFRORENES GEMUESE.....	-	3,06	0,3				

\*) KAEUFE UND SACHENTNAHMEN AUS DEM EIGENEN BETRIEB, DEPUTATE U.AE. - 1) SYSTEMATIK DER EINNAHMEN UND AUSGABEN PRIVATER HAUSHALTE (AUSGABE 1983). - 2) SOWEIT IN DER VORSPALTE NICHT ANDERS ANGEGEBEN, IN GRAMM. - 3) EINSCHL. 30 PROZENT (NAHRUNGSMITTEL), 10 PROZENT (ALKOHOLFR. GETRAENKE) BZW. 60 PROZENT (SONST. GETRAENKE, TABAKWAREN) DER SELBSTEINGEKAUFTE NAHRUNGSMITTEL, GETRAENKE UND TABAKWAREN IM URLAUB. - 4) KAFFEE, TEE UND ALKOHOLISCHE GETRAENKE.

3 AUFWENDUNGEN PRIVATER HAUSHALTE FUER NAHRUNGSMITTEL, GETRAENKE UND TABAKWAREN JE HAUSHALT UND MONAT 1988  
NACH HAUSHALTSGROSSE UND MONATLICHEM HAUSHALTSNETTOEINKOMMEN \*)

3.4 4 - PERSONENHAUSHALTE

ERFASSTE HAUSHALTE: 625 3.4.6 MONATLICHES HAUSHALTSNETTOEINKOMMEN VON 6 000 BIS UNTER 7 000 DM

HOCHGERECHNETE HAUSHALTE IN 1 000: 395

WARE UND WARENGRUPPE	MENGE	DM	%	WARE UND WARENGRUPPE	MENGE	DM	%
NAHRUNGSMITTEL, GETRAENKE, TABAKWAREN	-	1 032,55	100,0	GEMUESEKONSERVEN.....	-	9,44	0,9
NAHRUNGSMITTEL 3).....	-	603,96	58,5	ANDERE GEMUESEERZEUGN. (O.-SAEFTE)...	-	0,34	0,0
ALKOHOLFREIE GETRAENKE 3).....	-	49,75	4,8	TROCKENE AUSGELEESTE HUELSENFRUE...	135	0,26	0,0
SONSTIGE GETRAENKE 4), TABAKWAREN 3)	-	151,15	14,6	SOJAERZEUGNISSE.....	5	0,03	0,0
MAHLZEITEN AUSSER HAUS.....	-	227,68	22,1	SONSTIGE GEMUESEERZEUGNISSE.....	-	0,05	0,0
FLEISCH, -ERZEUGNISSE, FISCH, -ERZEUGN.	-	184,15	17,8	BROT UND ANDERE BACKWAREN.....	-	82,59	8,0
FLEISCH, FRISCH ODER TIEFGEFROREN..	5 468	57,49	5,6	BROT U. AND. BACKWAREN AUS BROTTTEIG.	-	54,84	5,3
RINDFLEISCH.....	1 604	21,20	2,1	WEISSBROT.....	1 426	5,71	0,6
KALBFLEISCH.....	96	1,61	0,2	GRAUBROT.....	7 750	25,97	2,5
SCHWEINEFLEISCH, AUCH FRISCH. SPECK	3 658	32,92	3,2	KNAECKEBROT.....	156	1,01	0,1
SCHAF- UND ZIEGENFLEISCH.....	32	0,46	0,0	UEBRIGE BACKWAREN AUS BROTTTEIG.....	-	22,15	2,1
WILDFLEISCH.....	51	0,88	0,1	FEINE BACKWAREN.....	-	14,31	1,4
SONSTIGES FLEISCH.....	27	0,42	0,0	DAUERBACKWAREN.....	-	13,44	1,3
GEFLUEGELFLEISCH (O. WILDGEFLUEGEL)	1 470	10,09	1,0	ZUCKER, SUESSWAREN, MARMELADE.....	-	49,57	4,8
HACKFLEISCH, INNEREIEN.....	1 656	13,26	1,3	ZUCKER (RUEBEN- UND ROHRZUCKER)....	2 280	4,68	0,5
HACKFLEISCH.....	1 346	11,47	1,1	KAKAOERZEUGNISSE.....	233	1,43	0,1
INNEREIEN U.A. SCHLACHTNEBENPROD..	310	1,79	0,2	SCHOKOLADEN U. SCHOKOLADENERZEUGN...	1 309	17,50	1,7
WURSTWAREN, SCHINKEN, SPECK U.AE...	6 320	85,10	8,2	ZUCKERWAREN (OHNE KAND. FRUECHTE)...	-	10,11	1,0
WURSTWAREN.....	5 043	64,16	6,2	SPEISEEIS.....	-	9,71	0,9
SCHINKEN.....	715	13,23	1,3	BIENENHONIG, MARMELADE, OBSTKRAUT,	-	-	-
SPECK (GERAEUCHERT), RAUCHFLEISCH.	562	7,71	0,7	RUEBENSIRUP U.AE.....	-	6,15	0,6
FLEISCHKONSERVEN; TIEFGEFRORENES,	-	1,92	0,2	BIENENHONIG.....	257	2,07	0,2
TAFELFERTIG ZUBEREITETES FLEISCH..	-	4,74	0,5	MARMELADE, KONFITUREN, GEELE, OBSTKR..	453	2,29	0,2
ANDERE FLEISCHERZEUGNISSE.....	-	-	-	BROTAUFSTRICH AUF NOUGATBASIS,	-	-	-
FISCHE UND FISCHFILETS, FRISCH ODER	346	4,11	0,4	RUEBENSIRUP, INVERTZUCKERCREME....	-	1,79	0,2
TIEFGEFROREN.....	-	2,87	0,3	ANDERE NAHRUNGSMITTEL (EINSCHL.	-	-	-
FISCHKONSERVEN.....	-	4,56	0,4	FERTIGGERICHTE).....	-	55,92	5,4
ANDERE FISCHERZEUGNISSE.....	-	-	-	MEHL, GRIESS U.AE. GETREIDEERZEUGN...	-	6,34	0,6
MILCH, MILCHERZEUGNISSE, EIER, SPEISE-	-	120,07	11,6	WEIZENMEHL.....	2 175	2,38	0,2
FETT UND -OELE.....	-	-	-	REIS.....	515	1,83	0,2
TRINKMILCH (LITER)	20,7	21,91	2,1	GETREIDEKOEERNER.....	-	0,80	0,1
KONDENSMILCH, MILCHPULVER.....	-	2,91	0,3	ERZEUGNISSE AUS SONST. GETREIDEART.	-	1,33	0,1
ANDERE MILCHERZEUGNISSE.....	-	26,36	2,6	TEIGWAREN UND NAEHRMITTEL SONST. ART	-	17,05	1,7
SAHNE.....	1 584	8,50	0,8	TEIGWAREN.....	1 086	4,35	0,4
JOGHURT (AUCH DICKMILCH).....	3 569	12,30	1,2	UEBRIGE NAEHRMITTEL.....	-	12,70	1,2
UEBRIGE MILCHERZEUGNISSE.....	-	5,56	0,5	GEWUERZE, SOSSEN UND VERWANDTE	-	-	-
KAESE.....	3 917	36,10	3,5	BACK- UND SPEISEZUTATEN.....	-	12,89	1,2
FRISCHKAESE.....	1 628	6,86	0,7	SAEUGLINGS- UND KLEINKINDERNAHRUNG..	243	2,93	0,3
UEBRIGER KAESE.....	2 289	29,23	2,8	FERTIGGERICHTE FUER DEN VERZEHR	-	-	-
EIER.....	-	11,29	1,1	AUSSERHALB VON GASTSTAETTEN U. AE..	-	16,72	1,6
EIER, FRISCH (STUECK)	49	11,19	1,1	GETRAENKE, TABAKWAREN.....	-	176,20	17,1
EIER, BEARBEITET.....	-	0,10	0,0	FRUCHT- U. GEM. SAEFTE, FRUCHTNEKTARE,	-	-	-
BUTTER (AUCH MILCHHALBFETT).....	1 801	13,79	1,3	-SIRUPE, -SAFTKONZENTRATE (LITER)	13,0	17,80	1,7
ANDERE SPEISEFETTE UND -OELE.....	2 395	7,70	0,7	ANDERE ALKOHOLFREIE GETRAEN. (LITER)	30,0	26,76	2,6
MARGARINE.....	1 596	4,64	0,4	TAFELWASSER (LITER)	15,7	10,76	1,0
SPEISEDELE PFLANZLICHEN URSPRUNGS.	529	2,06	0,2	KOFFEINHALTIGE LIMONADEN (LITER)	3,8	4,68	0,5
UEBRIGE SPEISEFETTE.....	270	1,01	0,1	FRUCHTSAFT- U. AND. ERFRISCHUNGS-	-	-	-
OBST, -ERZEUGNISSE (OHNE GETRAENKE)...	-	44,42	4,3	GETRAENKE (LITER)	10,5	11,31	1,1
KERNOBST, FRISCH.....	-	9,87	1,0	KAFFEEMITTEL U. TEEAehnL. ERZEUGNISSE	83	1,67	0,2
AEPFEL.....	3 712	8,70	0,8	KAFFEE.....	1 452	24,13	2,3
SONSTIGES FRISCHES KERNOBST.....	-	1,17	0,1	ROESTKAFFEE.....	1 426	22,89	2,2
STEINOBST, FRISCH.....	-	4,50	0,4	KAFFEE-EXTRAKTE.....	26	1,24	0,1
PFIIRSICHE.....	831	2,31	0,2	TEE.....	51	1,80	0,2
KIRSCHEN.....	449	1,74	0,2	SPIRITUOSEN (LITER)	0,6	11,47	1,1
UEBRIGES FRISCHES STEINOBST.....	-	0,45	0,0	BIER (LITER)	17,3	29,97	2,9
BEEREN UND WEINTRAUBEN, FRISCH.....	-	6,16	0,6	TRAUBEN- UND FRUCHTWEINE (LITER)	4,5	28,41	2,8
ERDBEEREN.....	732	3,54	0,3	TRAUBENWEINE (LITER)	3,4	20,58	2,0
SONSTIGE FRISCHE BEEREN.....	-	0,40	0,0	TRAUBENSCHNAPPEWEINE (LITER)	0,9	7,42	0,7
WEINTRAUBEN.....	701	2,23	0,2	FRUCHTWEINE (LITER)	0,2	0,41	0,0
SUED- UND ZITRUSFRUECHTE, FRISCH...	-	14,84	1,4	TABAKWAREN.....	-	34,19	3,3
APFELSINEN, MANDARINEN, CLEMENT...	2 247	4,55	0,4	ZIGARETTEN (STUECK)	166	30,95	3,0
PAMPELMUSEN UND GRAPEFRUITS.....	143	0,42	0,0	ZIGARREN, ZIGARILL., STUMP. (STUECK)	2	0,85	0,1
SONSTIGE FR. ZITRUSFRUECHTE.....	284	0,91	0,1	RAUCH-, KAU- UND SCHNUPFTABAK.....	26	2,40	0,2
BANANEN.....	2 951	6,46	0,6	VERZEHR VON SPEISEN UND GETRAENKEN	-	-	-
UEBRIGE FRISCHE SUEDFRUECHTE.....	-	2,50	0,2	IN KANTINEN, GASTSTAETTEN U. AE.....	-	227,68	22,1
SCHALEN- UND TROCKENOBST.....	-	5,38	0,5	VERZEHR VON SPEISEN IN	8	22,78	2,2
SCHALENOBST.....	-	4,26	0,4	KANTINEN U. AE. (ANZAHL)	-	-	-
TROCKENOBST.....	-	1,12	0,1	VERZEHR VON SPEISEN IN GASTSTAETTEN	11	86,69	8,4
OBSTKONSERVEN.....	-	2,94	0,3	U. AE. (NICHT IM URLAUB) (ANZAHL)	-	64,98	6,3
TIEFGEFRORENES OBST.....	-	0,55	0,1	VERZEHR VON GETRAENKEN IN KANTINEN,	-	-	-
ANDERES VERARBEITETES OBST.....	-	0,17	0,0	GASTST. U. AE. (NICHT IM URLAUB)...	-	-	-
KARTOFFELN, GEMUESE, KARTOFFEL- UND	-	56,65	5,5	VERZEHR VON SPEISEN UND GETRAENKEN	3	53,23	5,2
GEMUESEERZEUGNISSE (OHNE GETRAENKE)	-	-	-	IN HOTELS, GASTSTAETTEN U. AE. IM	-	-	-
KARTOFFELN, FRISCH (KILOGRAMM)	9,5	6,55	0,6	URLAUB (ANZAHL)	-	-	-
KARTOFFELERZEUGNISSE.....	1 196	5,24	0,5	SELBSTEINGEKaufTE NAHRUNGSMITTEL,	-	-	-
SPEISEKOHL, FRISCH.....	2 059	3,43	0,3	GETRAENKE UND TABAKWAREN IM	-	-	-
BLUMENKOHL.....	838	1,74	0,2	URLAUB.....	-	35,30	3,4
UEBRIGER FRISCHER KOHL.....	1 221	1,69	0,2	NACHRICHTLICH:	-	-	-
BLATT- UND STENGELGEMUESE, FRISCH...	1 732	9,39	0,9	VERPFLEGEKOSTENANTEIL BEI	-	-	-
FRUCHTGEMUESE, FRISCH.....	-	10,12	1,0	EINZEL- U. PAUSCHALREISEN (ANZAHL)	4	33,95	3,3
TOMATEN.....	1 346	4,41	0,4				
GURKEN.....	1 315	3,06	0,3				
UEBRIGES FRISCHES FRUCHTGEMUESE...	-	2,65	0,3				
ANDERES GEMUESE, FRISCH.....	3 361	7,83	0,8				
ZWIEBELGEMUESE.....	1 084	1,76	0,2				
SPEISEMOEHREN UND KAROTEN.....	1 210	1,83	0,2				
UEBRIGES FRISCHES GEMUESE.....	1 066	4,24	0,4				
TIEFGEFRORENES GEMUESE.....	-	4,31	0,4				

\*) KAEUFE UND SACHENTNAHMEN AUS DEM EIGENEN BETRIEB, DEPUTATE U.AE. - 1) SYSTEMATIK DER EINNAHMEN UND AUSGABEN PRIVATER HAUSHALTE (AUSGABE 1983). - 2) SOWEIT IN DER VORSPALTE NICHT ANDERS ANGEZEIGT, IN GRAMM. - 3) EINSCHL. 30 PROZENT (NAHRUNGSMITTEL), 10 PROZENT (ALKOHOLF. GETRAENKE) BZH. 60 PROZENT (SONST. GETRAENKE, TABAKWAREN) DER SELBSTEINGEKaufTEN NAHRUNGSMITTEL, GETRAENKE UND TABAKWAREN IM URLAUB. - 4) KAFFEE, TEE UND ALKOHOLISCHE GETRAENKE.

3 AUFWENDUNGEN PRIVATER HAUSHALTE FUER NAHRUNGSMITTEL, GETRAENKE UND TABAKWAREN JE HAUSHALT UND MONAT 1988  
NACH HAUSHALTSGROSSE UND MONATLICHEM HAUSHALTSNETTOEINKOMMEN \*)

3.4 4 - PERSONENHAUSHALTE

ERFASSTE HAUSHALTE: 372 3.4.7 MONATLICHES HAUSHALTSNETTOEINKOMMEN VON 7 000 BIS UNTER 8 000 DM

HOCHGERECHNETE HAUSHALTE IN 1 000: 207

1) WARE UND WARENGRUPPE	2) MENGE	DM	%	1) WARE UND WARENGRUPPE	2) MENGE	DM	%
NAHRUNGSMITTEL, GETRAENKE, TABAKWAREN	-	1 086,05	100,0	GEMUESEKONSERVEN.....	-	9,36	0,9
NAHRUNGSMITTEL 3).....	-	612,05	56,4	ANDERE GEMUESEERZEUGN. (0.-SAEFTE)...	-	0,30	0,0
ALKOHOLFREIE GETRAENKE 3).....	-	54,23	5,0	TROCKENE AUSGELOESTE HUELSENFRUE...	99	0,19	0,0
SONSTIGE GETRAENKE 4), TABAKWAREN 3)	-	154,64	14,2	SOJAERZEUGNISSE.....	-	-	-
MAHLZEITEN AUSSER HAUS.....	-	265,13	24,4	SONSTIGE GEMUESEERZEUGNISSE.....	-	0,10	0,0
FLEISCH, -ERZEUGNISSE, FISCH, -ERZEUGN.	-	186,42	17,2	BROT UND ANDERE BACKWAREN.....	-	85,07	7,8
FLEISCH, FRISCH ODER TIEFGEFROREN..	5 312	56,47	5,2	BROT U. AND. BACKWAREN AUS BROTTTEIG.	-	56,56	5,2
RINDFLEISCH.....	1 847	22,72	2,1	WEISSBROT.....	1 472	5,61	0,5
KALBFLEISCH.....	55	1,01	0,1	GRAUBROT.....	7 997	26,86	2,5
SCHWEINFLEISCH, AUCH FRISCH. SPECK	3 261	30,48	2,8	KNAECKEBROT.....	125	0,79	0,1
SCHAF- UND ZIEGENFLEISCH.....	72	1,04	0,1	UEBRIGE BACKWAREN AUS BROTTTEIG.....	-	23,30	2,1
WILDFLEISCH.....	36	0,73	0,1	FEINE BACKWAREN.....	-	15,24	1,4
SONSTIGES FLEISCH.....	42	0,49	0,0	DAUERBACKWAREN.....	-	13,26	1,2
GEFLUEGELFLEISCH (0. WILDGEFLUEGEL)	1 483	10,98	1,0	ZUCKER, SUESSWAREN, MARMLADE.....	-	55,73	5,1
HACKFLEISCH, INNEREIEN.....	1 541	12,27	1,1	ZUCKER (RUEBEN- UND ROHRZUCKER)....	2 183	4,45	0,4
HACKFLEISCH.....	1 280	11,16	1,0	KAKAOERZEUGNISSE.....	312	1,82	0,2
INNEREIEN U.A. SCHLACHTNEBENPROD..	262	1,11	0,1	SCHOKOLADEN U. SCHOKOLADENERZEUGN...	1 542	20,79	1,9
WURSTWAREN, SCHINKEN, SPECK U.AE...	6 453	87,79	8,1	ZUCKERWAREN (OHNE KAND. FRUECHTE)...	-	11,54	1,1
WURSTWAREN.....	5 330	67,71	6,2	SPEISEEIS.....	-	11,53	1,1
SCHINKEN.....	731	14,21	1,3	BIENENHONIG, MARMLADE, OBSTKRAUT,	-	-	-
SPECK (GERAEUCHERT), RAUCHFLEISCH.	391	5,87	0,5	RUEBENSIRUP U.AE.....	-	5,59	0,5
FLEISCHKONSERVEN; TIEFGEFRORENES,	-	1,58	0,1	BIENENHONIG.....	266	2,17	0,2
TAFELFERTIG ZUBEREITETES FLEISCH..	-	5,03	0,5	MARMLADE, KONFITURE, GELEE, OBSTKR..	409	2,02	0,2
ANDERE FLEISCHERZEUGNISSE.....	-	-	-	BROTAUFSTRICH AUF NOUGATBASIS,	-	-	-
FISCHE UND FISCHFILETS, FRISCH ODER	-	-	-	RUEBENSIRUP, INVERTZUCKERCREME....	-	1,41	0,1
TIEFGEFROREN.....	437	4,87	0,4	ANDERE NAHRUNGSMITTEL (EINSCHL.	-	-	-
FISCHKONSERVEN.....	-	2,95	0,3	FERTIGGERICHTE).....	-	55,83	5,1
ANDERE FISCHERZEUGNISSE.....	-	4,48	0,4	MEHL, GRIESS U.AE. GETREIDEERZEUGN...	-	5,39	0,5
MILCH, MILCHERZEUGNISSE, EIER, SPEISE-	-	119,03	11,0	WEIZENMEHL.....	1 861	1,96	0,2
FETTE UND -OELE.....	-	-	-	REIS.....	462	1,70	0,2
TRINKMILCH (LITER)	19,0	20,28	1,9	GETREIDEKORNER.....	-	0,61	0,1
KONDENSMILCH, MILCHPULVER.....	-	2,82	0,3	ERZEUGNISSE AUS SONST. GETREIDEART.	-	1,13	0,1
ANDERE MILCHERZEUGNISSE.....	-	25,38	2,3	TEIGWAREN UND NAEHRMITTEL SONST. ART	-	16,69	1,5
SAHNE.....	1 420	7,66	0,7	TEIGWAREN.....	1 055	4,60	0,4
JOGHURT (AUCH DICKMILCH).....	3 450	11,55	1,1	UEBRIGE NAEHRMITTEL.....	-	12,08	1,1
UEBRIGE MILCHERZEUGNISSE.....	-	6,17	0,6	GEMUERZE, SOESSEN UND VERWANDTE	-	-	-
KAESE.....	4 197	38,96	3,6	BACK- UND SPEISEZUTATEN.....	-	11,85	1,1
FRISCHKAESE.....	1 711	7,24	0,7	SAEUGLINGS- UND KLEINKINDERNNAHRUNG..	268	2,80	0,3
UEBRIGER KAESE.....	2 486	31,72	2,9	FERTIGGERICHTE FUER DEN VERZEH	-	-	-
EIER.....	-	11,20	1,0	AUSSERHALB VON GASTSTAETTEN U. AE..	-	19,10	1,8
EIER, FRISCH (STUECK)	49	11,08	1,0	GETRAENKE, TABAKWAREN.....	-	179,48	16,5
EIER, BEARBEITET.....	-	0,12	0,0	FRUCHT- U. GEM. SAEFTE, FRUCHTNEKTARE,	-	-	-
BUTTER (AUCH MILCHHALBFETT).....	1 751	13,34	1,2	-SIRUPE, -SAFTKONZENTRATE (LITER)	14,0	20,73	1,9
ANDERE SPEISEFETTE UND -OELE.....	2 224	7,06	0,6	ANDERE ALKOHOLFREIE GETRAEN. (LITER)	32,4	27,82	2,6
MARGARINE.....	1 464	4,11	0,4	TAFELWASSER (LITER)	18,0	12,27	1,1
SPEISEOELE PFLANZLICHEN URSPRUNGS.	482	1,89	0,2	KOFFEINHALTIGE LIMONADEN (LITER)	3,6	4,50	0,4
UEBRIGE SPEISEFETTE.....	278	1,05	0,1	FRUCHTSAFT- U. AND. ERFRISCHUNGS-	-	-	-
OBST, -ERZEUGNISSE (OHNE GETRAENKE)..	-	46,89	4,3	GETRAENKE (LITER)	10,7	11,05	1,0
KERNOBST, FRISCH.....	-	11,94	1,1	KAFFEE MITTEL U. TEEAENHL. ERZEUGNISSE	63	1,48	0,1
APFEL.....	4 496	10,32	1,0	KAFFEE (LITER)	1 433	23,31	2,1
SONSTIGES FRISCHES KERNOBST.....	-	1,62	0,1	ROESTKAFFEE.....	1 396	21,72	2,0
STEINOBST, FRISCH.....	-	3,47	0,3	KAFFEE-EXTRAKTE.....	37	1,59	0,1
PFIRSICHE.....	800	2,47	0,2	TEE.....	112	3,48	0,3
KIRSCHEN.....	116	0,45	0,0	SPIRITUOSEN (LITER)	0,6	10,97	1,0
UEBRIGES FRISCHES STEINOBST.....	-	0,55	0,1	BIER (LITER)	15,6	26,46	2,4
BEEREN UND WEINTRAUBEN, FRISCH....	-	5,91	0,5	TRAUBEN- UND FRUCHTWEINE (LITER)	4,9	33,35	3,1
ERDBEEEREN.....	540	2,93	0,3	TRAUBENWEINE (LITER)	3,9	25,58	2,4
SONSTIGE FRISCHE BEEREN.....	-	0,22	0,0	TRAUBENSCHAUMWEINE (LITER)	0,8	7,39	0,7
WEINTRAUBEN.....	915	2,76	0,3	FRUCHTWEINE (LITER)	0,2	0,39	0,0
SUED- UND ZITRUSFRUECHTE, FRISCH..	-	16,29	1,5	TABAKWAREN.....	-	31,88	2,9
APFELSINEN, MANDARINEN, CLEMENT...	2 846	6,11	0,6	ZIGARETTEN (STUECK)	151	29,09	2,7
PAMPELMUSEN UND GRAPEFRUITS.....	134	0,40	0,0	ZIGARETTEN, ZIGARILL. STUMP. (STUECK)	1	0,57	0,1
SONSTIGE FR. ZITRUSFRUECHTE.....	319	0,98	0,1	RAUCH-, KAU- UND SCHNUPFTABAK.....	22	2,22	0,2
BANANEN.....	3 010	6,55	0,6	VERZEH VON SPEISEN UND GETRAENKEN	-	-	-
UEBRIGE FRISCHE SUEDFRUECHTE.....	-	2,26	0,2	IN KANTINEN, GASTSTAETTEN U. AE.....	-	265,13	24,4
SCHALEN- UND TROCKENOBST.....	-	5,37	0,5	VERZEH VON SPEISEN IN	-	-	-
SCHALENOBST.....	-	4,15	0,4	KANTINEN U. AE. (ANZAHL)	10	30,00	2,8
TROCKENOBST.....	-	1,21	0,1	VERZEH VON SPEISEN IN GASTSTAETTEN	-	-	-
OBSTKONSERVEN.....	-	3,31	0,3	U. AE. (NICHT IM URLAUB) (ANZAHL)	11	95,84	8,8
TIEFGEFRORENES OBST.....	-	0,40	0,0	VERZEH VON GETRAENKEN IN KANTINEN,	-	-	-
ANDERES VERARBEITETES OBST.....	-	0,31	0,0	GASTST. U. AE. (NICHT IM URLAUB)...	-	65,19	6,0
KARTOFFELN, GEMUESE, KARTOFFEL- UND	-	50,40	4,6	VERZEH VON SPEISEN UND GETRAENKEN	-	-	-
GEMUESEERZEUGNISSE (OHNE GETRAENKE)	-	-	-	IN HOTELS, GASTSTAETTEN U. AE. IM	-	-	-
KARTOFFELN, FRISCH (KILOGRAMM)	9,9	6,47	0,6	URLAUB (ANZAHL)	4	74,09	6,8
KARTOFFELERZEUGNISSE.....	1 180	5,96	0,5	SELBSTEINGEKAUFTE NAHRUNGSMITTEL,	-	-	-
SPEISEKOEHL, FRISCH.....	1 592	2,80	0,3	GETRAENKE UND TABAKWAREN IM	-	-	-
BLUMENKOEHL.....	650	1,25	0,1	URLAUB.....	-	41,98	3,9
UEBRIGER FRISCHER KOEHL.....	942	1,55	0,1	NACHRICHTLICH:	-	-	-
BLATT- UND STENGELGEMUESE, FRISCH..	1 251	6,69	0,6	VERPFLEGEKOSTENANTEIL BEI	-	-	-
FRUCHTGEMUESE, FRISCH.....	-	9,49	0,9	EINZEL- U. PAUSCHALREISEN (ANZAHL)	4	30,65	2,8
TOMATEN.....	1 123	3,86	0,4				
GURKEN.....	1 084	2,77	0,3				
UEBRIGES FRISCHES FRUCHTGEMUESE...	-	2,85	0,3				
ANDERES GEMUESE, FRISCH.....	2 469	5,98	0,6				
ZWIEBELGEMUESE.....	1 035	1,48	0,1				
SPEISEMOEHREN UND KAROTTEN.....	860	1,47	0,1				
UEBRIGES FRISCHES GEMUESE.....	574	3,02	0,3				
TIEFGEFRORENES GEMUESE.....	-	3,96	0,4				

\*) KAEUFE UND SACHENTNAHMEN AUS DEM EIGENEN BETRIEB, DEPUTATE U.AE. - 1) SYSTEMATIK DER EINNAHMEN UND AUSGABEN PRIVATER HAUSHALTE (AUSGABE 1983). - 2) SOWEIT IN DER VORSPALTE NICHT ANDERS ANGEGEBEN, IN GRAMM. - 3) EINSCHL. 30 PROZENT (NAHRUNGSMITTEL), 10 PROZENT (ALKOHOLFREIE GETRAENKE) BZGL. 60 PROZENT (SONST. GETRAENKE, TABAKWAREN) DER SELBSTEINGEKAUFTE NACHNHRUNGSMITTEL, GETRAENKE UND TABAKWAREN IM URLAUB. - 4) KAFFEE, TEE UND ALKOHOLISCHE GETRAENKE.

3 AUFWENDUNGEN PRIVATER HAUSHALTE FUER NAHRUNGSMITTEL, GETRAENKE UND TABAKWAREN JE HAUSHALT UND MONAT 1988  
NACH HAUSHALTSGROSSE UND MONATLICHEM HAUSHALTSNETTOEINKOMMEN \*)

3.4 4 - PERSONENHAUSHALTE

ERFASSTE HAUSHALTE: 335 3.4.8 MONATLICHES HAUSHALTSNETTOEINKOMMEN VON 8 000 BIS UNTER 10 000 DM

HOCHGERECHNETE HAUSHALTE IN 1 000: 215

WARE UND WARENGRUPPE <sup>1)</sup>	MENGE <sup>2)</sup>	DM	%	WARE UND WARENGRUPPE <sup>1)</sup>	MENGE <sup>2)</sup>	DM	%
NAHRUNGSMITTEL, GETRAENKE, TABAKWAREN	-	1 219,25	100,0	GEMUESEKONSERVEN.....	-	11,10	0,9
NAHRUNGSMITTEL 3).....	-	663,16	54,4	ANDERE GEMUESEERZEUGN. (D.-SAEFTE)...	-	0,62	0,1
ALKOHOLFREIE GETRAENKE 3).....	-	60,48	5,0	TROCKENE AUSGELOESTE HUELSENFRUE...	126	0,44	0,0
SONSTIGE GETRAENKE 4), TABAKWAREN 3)	-	185,00	15,2	SOJAERZEUGNISSE.....	-	-	-
MAHLZEITEN AUSSER HAUS.....	-	310,61	25,5	SONSTIGE GEMUESEERZEUGNISSE.....	-	0,18	0,0
FLEISCH, -ERZEUGNISSE, FISCH, -ERZEUGN.	-	187,11	15,3	BROT UND ANDERE BACKWAREN.....	-	93,48	7,7
FLEISCH, FRISCH ODER TIEFGEFROREN..	4 795	56,48	4,6	BROT U. AND. BACKWAREN AUS BROTTTEIG.	-	57,73	4,7
RINDFLEISCH.....	1 690	26,04	2,1	WEISSBROT.....	1 397	5,60	0,5
KALBFLEISCH.....	156	2,96	0,2	GRAUBROT.....	8 237	28,74	2,4
SCHWEINEFLEISCH, AUCH FRISCH.SPECK	2 812	25,42	2,1	KNAECKEBROT.....	155	0,98	0,1
SCHAF- UND ZIEGENFLEISCH.....	80	0,96	0,1	UEBRIGE BACKWAREN AUS BROTTTEIG.....	-	22,41	1,8
WILDFLEISCH.....	49	1,01	0,1	FEINE BACKWAREN.....	-	20,22	1,7
SONSTIGES FLEISCH.....	9	0,09	0,0	DAUERBACKWAREN.....	-	15,52	1,3
GEFLUEGELFLEISCH (D. WILDGEFLUEGEL)	1 427	10,82	0,9	ZUCKER, SUESSWAREN, MARMELADE.....	-	61,79	5,1
HACKFLEISCH, INNEREIEN.....	1 506	12,90	1,1	ZUCKER (RUEBEN- UND ROHRZUCKER)....	2 065	4,24	0,3
HACKFLEISCH.....	1 177	11,12	0,9	KAKAOERZEUGNISSE.....	320	2,18	0,2
INNEREIEN U.A. SCHLACHTNEBENPROD..	329	1,79	0,1	SCHOKOLADEN U. SCHOKOLADENERZEUGN...	1 716	24,26	2,0
WURSTWAREN, SCHINKEN, SPECK U.AE...	5 920	84,50	6,9	ZUCKERWAREN (OHNE KAND. FRUECHTE)...	-	11,66	1,0
WURSTWAREN.....	4 744	62,54	5,1	SPEISEIS.....	-	12,37	1,0
SCHINKEN.....	748	15,39	1,3	BIENENHONIG, MARMELADE, OBSTKRAUT,	-	-	-
SPECK (GERAEUCHERT), RAUCHFLEISCH.	428	6,57	0,5	RUEBENSIRUP U.AE.....	-	7,08	0,6
FLEISCHKONSERVEN; TIEFGEFRORENES,	-	3,04	0,2	BIENENHONIG.....	326	2,84	0,2
TAFELFERTIG ZUBEREITETES FLEISCH..	-	4,66	0,4	MARMELADE, KONFITUEERE, GELEE, OBSTKR..	461	2,70	0,2
ANDERE FLEISCHERZEUGNISSE.....	-	-	-	BROTAUFSTRICH AUF NOUGATBASIS,	-	-	-
FISCHE UND FISCHFLETS, FRISCH ODER	383	4,89	0,4	RUEBENSIRUP, INVERTZUCKERCREME....	-	1,54	0,1
TIEFGEFROREN.....	-	3,37	0,3	ANDERE NAHRUNGSMITTEL (EINSCHL.	-	-	-
FISCHKONSERVEN.....	-	6,46	0,5	FERTIGGERICHTE).....	-	64,61	5,3
ANDERE FISCHERZEUGNISSE.....	-	-	-	MEHL, GRIESS U.AE.GETREIDEERZEUGN...	-	6,32	0,5
MILCH, MILCHERZEUGNISSE, EIER, SPEISE-	-	131,96	10,8	WEIZENMEHL.....	1 811	2,00	0,2
FETTE UND -OELE.....	-	-	-	REIS.....	547	2,09	0,2
TRINKMILCH (LITER)	20,3	22,43	1,8	GETREIDEKORNER.....	-	0,60	0,0
KONDENSMILCH, MILCHPULVER.....	-	2,12	0,2	ERZEUGNISSE AUS SONST. GETREIDEART.	-	1,64	0,1
ANDERE MILCHERZEUGNISSE.....	-	27,91	2,3	TEIGWAREN UND NAEHRMITTEL SONST. ART	-	18,90	1,6
SAHNE.....	1 464	8,08	0,7	TEIGWAREN.....	1 115	4,75	0,4
JOGHURT (AUCH DICKMILCH).....	3 728	13,42	1,1	UEBRIGE NAEHRMITTEL.....	-	14,16	1,2
UEBRIGE MILCHERZEUGNISSE.....	-	6,41	0,5	GEWUERZE, SOSSEN UND VERWANDTE	-	-	-
KAESE.....	4 471	43,89	3,6	BACK- UND SPEISEZUTATEN.....	-	12,98	1,1
FRISCHKAESE.....	1 814	8,24	0,7	SAEUGLINGS- UND KLEINKINDERNAHRUNG..	282	2,98	0,2
UEBRIGER KAESE.....	2 657	35,65	2,9	FERTIGGERICHTE FUER DEN VERZEH	-	-	-
EIER.....	-	11,36	0,9	AUSSERHALB VON GASTSTAETTEN U. AE..	-	23,43	1,9
EIER, FRISCH (STUECK)	50	11,20	0,9	GETRAENKE, TABAKWAREN.....	-	222,82	18,3
EIER, BEARBEITET.....	-	0,16	0,0	FRUCHT- U. GEM. SAEFTE, FRUCHTNEKTARE,	-	-	-
BUTTER (AUCH MILCHHALBFETT).....	2 121	16,46	1,3	-SIRUPE, -SAFTKONZENTRATE (LITER)	15,0	24,26	2,0
ANDERE SPEISEFETTE UND -OELE.....	2 069	7,79	0,6	ANDERE ALKOHOLFREIE GETRAEN. (LITER)	34,5	31,31	2,6
MARGARINE.....	1 117	3,71	0,3	TAFELWASSER (LITER)	19,8	14,35	1,2
SPEISEOELE PFLANZLICHEN URSPRUNGS.	656	2,92	0,2	KOFFEINHALTIGE LIMONADEN (LITER)	3,5	4,46	0,4
UEBRIGE SPEISEFETTE.....	296	1,16	0,1	FRUCHTSAFT- U. AND. ERFRISCHUNGS-	-	-	-
OBST, -ERZEUGNISSE (OHNE GETRAENKE)..	-	52,32	4,3	GETRAENKE (LITER)	11,2	12,49	1,0
KERNOBST, FRISCH.....	-	12,99	1,1	KAFFEEMITTEL U. TEEAEMHL. ERZEUGNISSE	87	1,67	0,1
AEPFEL.....	4 534	11,12	0,9	KAFFEE.....	1 411	23,65	1,9
SONSTIGES FRISCHES KERNOBST.....	-	1,87	0,2	ROSTKAFFEE.....	1 389	22,63	1,9
STEINOBST, FRISCH.....	-	3,49	0,3	KAFFEE-EXTRAKTE.....	22	1,01	0,1
PFIRSICHE.....	708	2,19	0,2	TEE.....	65	2,61	0,2
KIRSCHEN.....	240	0,85	0,1	SPIRITUOSEN (LITER)	0,5	10,79	0,9
UEBRIGES FRISCHES STEINOBST.....	-	0,45	0,0	BIER (LITER)	18,2	32,43	2,7
BEEREN UND WEINTRAUBEN, FRISCH.....	-	6,61	0,5	TRAUBEN- UND FRUCHTWEINE (LITER)	6,8	63,82	5,2
ERDBEEREN.....	816	3,65	0,3	TRAUBENWEINE (LITER)	5,6	51,71	4,2
SONSTIGE FRISCHE BEEREN.....	-	0,18	0,0	TRAUBENSCHAUWEINE (LITER)	1,1	11,89	1,0
WEINTRAUBEN.....	812	2,77	0,2	FRUCHTWEINE (LITER)	0,1	0,22	0,0
SUED- UND ZITRUSFRUECHTE, FRISCH...	-	18,52	1,5	TABAKWAREN.....	-	32,28	2,6
APFELSINEN, MANDARINEN, CLEMENT...	3 249	6,70	0,5	ZIGARETTEN (STUECK)	177	30,78	2,5
PAMPELMUSEN UND GRAPEFRUITS.....	307	0,83	0,1	ZIGARREN, ZIGARILL., STUMP. (STUECK)	3	0,62	0,1
SONSTIGE FR. ZITRUSFRUECHTE.....	293	0,95	0,1	RAUCH-, KAU- UND SCHNUPFTABAK.....	9	0,88	0,1
BANANEN.....	3 149	7,00	0,6	VERZEH VON SPEISEN UND GETRAENKEN	-	-	-
UEBRIGE FRISCHE SUEDFRUECHTE.....	-	3,04	0,2	IN KANTINEN, GASTSTAETTEN U. AE.....	-	310,61	25,5
SCHALEN- UND TROCKENOBST.....	-	6,88	0,6	VERZEH VON SPEISEN IN	-	-	-
SCHALENOBST.....	-	5,62	0,5	KANTINEN U. AE. (ANZAHL)	11	27,06	2,2
TROCKENOBST.....	-	1,26	0,1	VERZEH VON SPEISEN IN GASTSTAETTEN	-	-	-
OBSTKONSERVEN.....	-	3,35	0,3	U. AE. (NICHT IM URLAUB) (ANZAHL)	13	129,72	10,6
TIEFGEFRORENES OBST.....	-	0,32	0,0	VERZEH VON GETRAENKEN IN KANTINEN,	-	-	-
ANDERES VERARBEITETES OBST.....	-	0,16	0,0	GASTST. U. AE. (NICHT IM URLAUB)...	-	88,84	7,3
KARTOFFELN, GEMUESE, KARTOFFEL- UND	-	62,17	5,1	VERZEH VON SPEISEN UND GETRAENKEN	-	-	-
GEMUESEERZEUGNISSE (OHNE GETRAENKE)	-	-	-	IN HOTELS, GASTSTAETTEN U. AE. IM	-	-	-
KARTOFFELN, FRISCH (KILOGRAMM)	8,8	6,46	0,5	URLAUB (ANZAHL)	4	64,99	5,3
KARTOFFELERZEUGNISSE.....	972	5,01	0,4	SELBSTEINGEKAUFTE NAHRUNGSMITTEL,	-	-	-
SPEISEKOHL, FRISCH.....	1 714	3,24	0,3	GETRAENKE UND TABAKWAREN IM	-	-	-
BLUMENKOHL.....	623	1,32	0,1	URLAUB.....	-	32,37	2,7
UEBRIGER FRISCHER KOHL.....	1 092	1,92	0,2	NACHRICHTLICH:	-	-	-
BLATT- UND STENGELGEMUESE, FRISCH..	1 947	11,21	0,9	VERPFLEGUNGSKOSTENANTEIL BEI	-	-	-
FRUCHTGEMUESE, FRISCH.....	-	12,71	1,0	EINZEL- U. PAUSCHALREISEN (ANZAHL)	2	20,00	1,6
TOMATEN.....	1 706	5,63	0,5				
GURKEN.....	1 168	2,92	0,2				
UEBRIGES FRISCHES FRUCHTGEMUESE...	-	4,16	0,3				
ANDERES GEMUESE, FRISCH.....	3 093	8,07	0,7				
ZWIEBELGEMUESE.....	1 057	1,77	0,1				
SPEISEMOEHREN UND KAROTTEN.....	1 189	1,83	0,2				
UEBRIGES FRISCHES GEMUESE.....	848	4,47	0,4				
TIEFGEFRORENES GEMUESE.....	-	3,75	0,3				

\*) KAEUFE UND SACHENTNAHMEN AUS DEM EIGENEN BETRIEB, DEPUTATE U.AE. - 1) SYSTEMATIK DER EINKAUFEN UND AUSGABEN PRIVATER HAUSHALTE (AUSGABE 1993). - 2) SOWEIT IN DER VORSPALTE NICHT ANDERS ANGEZEIGT, IN GRAMM. - 3) EINSCHL. 30 PROZENT (NAHRUNGSMITTEL), 10 PROZENT (ALKOHOLFREIE GETRAENKE) BZW. 60 PROZENT (SONST. GETRAENKE, TABAKWAREN) DER SELBSTEINGEKAUFTE NAHRUNGSMITTEL, GETRAENKE UND TABAKWAREN IM URLAUB. - 4) KAFFEE, TEE UND ALKOHOLISCHE GETRAENKE.

3 AUFWENDUNGEN PRIVATER HAUSHALTE FUER Nahrungsmittel, GETRAENKE UND TABAKWAREN JE HAUSHALT UND MONAT 1988  
NACH HAUSHALTSGROSSE UND MONATLICHEM HAUSHALTSNETTOEINKOMMEN \*)

3.4 4 - PERSONENHAUSHALTE  
ERFASSTE HAUSHALTE: 152 3.4.9 MONATLICHES HAUSHALTSNETTOEINKOMMEN VON 10 000 BIS UNTER 25 000 DM  
HOCHGERECHNETE HAUSHALTE IN 1 000: 148

WARE UND WARENGRUPPE	MENGE	DM	%	WARE UND WARENGRUPPE	MENGE	DM	%
Nahrungsmittel, Getraenke, Tabakwaren	-	1 389,75	100,0	GEMUESEKONSERVEN.....	-	10,08	0,7
Nahrungsmittel 3).....	-	705,05	50,7	ANDERE GEMUESEERZEUGN. (O.-SAEFTE)...	-	0,19	0,0
Alkoholfreie Getraenke 3).....	-	52,38	3,8	Trockene Ausgeldeste Huelsenfrue...	56	0,16	0,0
Sonstige Getraenke 4), Tabakwaren 3)	-	184,70	13,3	Sojaerzeugnisse.....	2	0,02	0,0
Mahlzeiten ausser Haus.....	-	447,62	32,2	Sonstige Gemueseerzeugnisse.....	-	0,01	0,0
FLEISCH, -ERZEUGNISSE, FISCH, -ERZEUGN.	-	217,61	15,7	BROT UND ANDERE BACKWAREN.....	-	94,48	6,8
FLEISCH, FRISCH ODER TIEFGEFROREN..	5 150	66,83	4,8	BROT U. AND. BACKWAREN AUS BROTTTEIG.	-	56,90	4,1
RINDFLEISCH.....	1 502	28,06	2,0	WEISSBROT.....	1 498	6,20	0,4
KALBFLEISCH.....	117	2,38	0,2	GRAUBROT.....	6 930	25,95	1,9
SCHWEINFLEISCH, AUCH FRISCH. SPECK	3 275	32,57	2,3	KNAECKEBROT.....	246	1,46	0,1
SCHAF- UND ZIEGENFLEISCH.....	155	2,18	0,2	UEBRIGE BACKWAREN AUS BROTTTEIG.....	-	23,28	1,7
WILDFLEISCH.....	63	1,15	0,1	FEINE BACKWAREN.....	-	22,10	1,6
SONSTIGES FLEISCH.....	38	0,49	0,0	DAUERBACKWAREN.....	-	15,48	1,1
GEFLUEGELFLEISCH (O. WILDGEFLUEGEL)	2 104	18,58	1,3	ZUCKER, SUESSWAREN, MARMELADE.....	-	57,88	4,2
HACKFLEISCH, INNEREIEN.....	1 414	12,58	0,9	ZUCKER (RUEBEN- UND ROHRZUCKER).....	2 174	4,25	0,3
HACKFLEISCH.....	1 191	11,41	0,8	KAKAOERZEUGNISSE.....	162	1,23	0,1
INNEREIEN U.A. SCHLACHTNEBENPROD..	224	1,17	0,1	SCHOKOLADEN U. SCHOKOLADENERZEUGN..	1 539	25,14	1,8
WURSTWAREN, SCHINKEN, SPECK U.AE...	5 927	90,21	6,5	ZUCKERWAREN (OHNE KAND. FRUECHTE)...	-	10,81	0,8
WURSTWAREN.....	4 799	65,44	4,7	SPICESEIS.....	-	10,30	0,7
SCHINKEN.....	804	19,62	1,4	BIENENHONIG, MARMELADE, OBSTKRAUT,	-	-	-
SPECK (GERAEUCHERT), RAUCHFLEISCH.	324	5,16	0,4	RUEBENSIRUP U.AE.....	-	6,15	0,4
FLEISCHKONSERVEN; TIEFGEFRORENES,	-	2,65	0,2	BIENENHONIG.....	267	2,68	0,2
TAFELFERTIG ZUBEREITETES FLEISCH..	-	5,49	0,4	MARMELADE, KONFITUREN, GEELE, OBSTKR..	411	2,59	0,2
ANDERE FLEISCHERZEUGNISSE.....	-	-	-	BROTAUFSTRICH AUF NOUGATBASIS,	-	-	-
FISCHE UND FISCHFILETS, FRISCH ODER	-	-	-	RUEBENSIRUP, INVERTZUCKERCREME....	-	0,89	0,1
TIEFGEFROREN.....	418	4,94	0,4	ANDERE Nahrungsmittel (EINSCHL.	-	-	-
FISCHKONSERVEN.....	-	6,95	0,5	FERTIGGERICHTE).....	-	62,06	4,5
ANDERE FISCHERZEUGNISSE.....	-	9,38	0,7	MEHL, GRIESS U.AE. GETREIDEERZEUGN...	-	5,51	0,4
MILCH, MILCHERZEUGNISSE, EIER, SPEISE-	-	128,55	9,3	WEIZENMEHL.....	1 211	1,43	0,1
FETT UND -OELE.....	-	-	-	REIS.....	546	2,08	0,1
TRINKMILCH (LITER)	19,4	22,02	1,6	GETREIDEKOERNER.....	-	0,23	0,0
KONDENSMILCH, MILCHPULVER.....	-	2,28	0,2	ERZEUGNISSE AUS SONST. GETREIDEART.	-	1,77	0,1
ANDERE MILCHERZEUGNISSE.....	-	21,46	1,5	TEIGWAREN UND NAEHRMITTEL SONST. ART	-	20,43	1,5
SAHNE.....	1 252	7,02	0,5	TEIGWAREN.....	993	4,50	0,3
JOGHURT (AUCH DICKMILCH).....	2 917	9,72	0,7	UEBRIGE NAEHRMITTEL.....	-	15,93	1,1
UEBRIGE MILCHERZEUGNISSE.....	-	4,72	0,3	GEWUERZE, SOSSSEN UND VERWANDTE	-	-	-
KAESE.....	4 520	49,36	3,6	BACK- UND SPEISEZUTATEN.....	-	13,21	1,0
FRISCHKAESE.....	1 603	7,96	0,6	SAEUGLINGS- UND KLEINKINDERNAHRUNG..	45	0,63	0,0
UEBRIGER KAESE.....	2 917	41,39	3,0	FERTIGGERICHTE FUER DEN VERZEH	-	-	-
EIER.....	-	12,61	0,9	AUSSERHALB VON GASTSTAETTEN U. AE..	-	22,28	1,6
EIER, FRISCH (STUECK)	50	12,61	0,9	GETRAENKE, TABAKWAREN.....	-	178,96	12,9
EIER, BEARBEITET.....	-	-	-	FRUCHT- U. GEM. SAEFTE, FRUCHTNEKTARE,	-	-	-
BUTTER (AUCH MILCHHALFETT).....	1 827	14,51	1,0	-SIRUPE, -SAFTKONZENTRATE (LITER)	10,1	16,62	1,2
ANDERE SPEISEFETTE UND -OELE.....	1 567	6,32	0,5	ANDERE ALKOHOLFREIE GETRAEN. (LITER)	30,0	24,84	1,8
MARGARINE.....	1 019	3,29	0,2	TAFELWASSER (LITER)	16,9	11,33	0,8
SPEISEOLE PFLANZLICHEN URSPRUNGS.	404	2,35	0,2	KOFFEINHALTIGE LIMONADEN (LITER)	3,0	3,85	0,3
UEBRIGE SPEISEFETTE.....	145	0,68	0,0	FRUCHTSAFT- U. AND. ERFRISCHUNGS-	-	-	-
OBST, -ERZEUGNISSE (OHNE GETRAENKE)..	-	56,20	4,0	GETRAENKE (LITER)	10,1	9,65	0,7
KERNOBST, FRISCH.....	-	10,04	0,7	KAFFEEERZEUGNISSE (LITER)	157	2,62	0,2
AEPFEL.....	3 428	8,46	0,6	KAFFEE.....	1 354	23,33	1,7
SONSTIGES FRISCHES KERNOBST.....	-	1,59	0,1	ROESTKAFFEE.....	1 329	22,27	1,6
STEINOBST, FRISCH.....	-	4,00	0,3	KAFFEE-EXTRAKTE.....	24	1,06	0,1
PFIIRSICHE.....	814	2,56	0,2	TEE.....	85	3,43	0,2
KIRSCHEN.....	156	0,72	0,1	SPIRITUOSEN (LITER)	0,7	15,13	1,1
UEBRIGES FRISCHES STEINOBST.....	-	0,71	0,1	BIER (LITER)	15,2	27,08	1,9
BEEREN UND WEINTRAUBEN, FRISCH.....	-	8,22	0,6	TRAUBEN- UND FRUCHTWEINE (LITER)	6,4	43,26	3,1
ERDBEEREN.....	607	3,13	0,2	TRAUBENWEINE (LITER)	5,0	32,25	2,3
SONSTIGE FRISCHE BEEREN.....	-	0,68	0,0	TRAUBENSCHAUMWEINE (LITER)	1,1	10,45	0,8
WEINTRAUBEN.....	1 107	4,41	0,3	FRUCHTWEINE (LITER)	0,3	0,57	0,0
SUED- UND ZITRUSFRUECHTE, FRISCH...	-	22,15	1,6	TABAKWAREN.....	-	22,67	1,6
APFELSINEN, MANDARINEN, CLEMENT...	3 700	8,59	0,6	ZIGARETTEN (STUECK)	99	18,45	1,3
PAMPULMUSEN UND GRAPEFRUITS.....	238	0,62	0,0	ZIGARETTEN, ZIGARILL., STUMP. (STUECK)	6	3,56	0,3
SONSTIGE FR. ZITRUSFRUECHTE.....	267	0,92	0,1	RAUCH-, KAU- UND SCHNUPFTABAK.....	8	0,66	0,0
BANANEN.....	2 843	6,70	0,5	VERZEH VON SPEISEN UND GETRAENKEN	-	-	-
UEBRIGE FRISCHE SUEDFRUECHTE.....	-	5,31	0,4	IN KANTINEN, GASTSTAETTEN U. AE.....	-	447,62	32,2
SCHALEN- UND TROCKENOBST.....	-	7,61	0,5	VERZEH VON SPEISEN IN	-	-	-
SCHALENOBST.....	-	5,57	0,4	KANTINEN U. AE. (ANZAHL)	6	20,91	1,5
TROCKENOBST.....	-	2,04	0,1	VERZEH VON SPEISEN IN GASTSTAETTEN	-	-	-
OBSTKONSERVEN.....	-	2,98	0,2	U. AE. (NICHT IM URLAUB) (ANZAHL)	20	192,72	13,9
TIEFGEFRORENES OBST.....	-	0,78	0,1	VERZEH VON GETRAENKEN IN KANTINEN,	-	-	-
ANDERES VERARBEITETES OBST.....	-	0,42	0,0	GASTST. U. AE. (NICHT IM URLAUB)...	-	98,67	7,1
KARTOFFELN, GEMUESE, KARTOFFEL- UND	-	63,36	4,6	VERZEH VON SPEISEN UND GETRAENKEN	-	-	-
GEMUESEERZEUGNISSE (OHNE GETRAENKE)	-	-	-	IN HOTELS, GASTSTAETTEN U. AE. IM	-	-	-
KARTOFFELN, FRISCH (KILOGRAMM)	6,6	5,98	0,4	URLAUB (ANZAHL)	6	135,33	9,7
KARTOFFELERZEUGNISSE.....	933	5,39	0,4	SELBSTEINGEKAUFTE Nahrungsmittel,	-	-	-
SPEISEKOHLE, FRISCH.....	1 861	3,88	0,3	GETRAENKE UND TABAKWAREN IM	-	-	-
BLUMENKOHLE.....	705	1,45	0,1	URLAUB.....	-	83,02	6,0
UEBRIGER FRISCHER KOHL.....	1 156	2,43	0,2	NACHRICHTLICH:	-	-	-
BLATT- UND STENGELGEMUESE, FRISCH..	1 960	12,02	0,9	VERPFLUGUNGSKOSTENANTEIL BEI	-	-	-
FRUCHTGEMUESE, FRISCH.....	-	11,18	0,8	EINZEL- U. PAUSCHALREISEN (ANZAHL)	5	40,37	2,9
TOMATEN.....	1 443	5,37	0,4				
GURKEN.....	860	2,26	0,2				
UEBRIGES FRISCHES FRUCHTGEMUESE...	-	3,55	0,3				
ANDERES GEMUESE, FRISCH.....	3 151	9,12	0,7				
ZHIEBELGEMUESE.....	722	1,35	0,1				
SPEISEMOEHREN UND KAROTTEN.....	1 248	2,33	0,2				
UEBRIGES FRISCHES GEMUESE.....	1 181	5,44	0,4				
TIEFGEFRORENES GEMUESE.....	-	5,52	0,4				

\*) KAEUFE UND SACHENTNAHMEN AUS DEM EIGENEN BETRIEB, DEPUTATE U.AE. - 1) SYSTEMATIK DER EINKUEN UND AUSGABEN PRIVATER HAUSHALTE (AUSGABE 1983). - 2) SOWEIT IN DER VORSPALTE NICHT ANDERS ANGEZEIGT, IN GRAMM. - 3) EINSCHL. 30 PROZENT (Nahrungsmittel), 10 PROZENT (ALKOHOLFREIE GETRAENKE) BZW. 60 PROZENT (SONST. GETRAENKE, TABAKWAREN) DER SELBSTEINGEKAUFTE Nahrungsmittel, GETRAENKE UND TABAKWAREN IM URLAUB. - 4) KAFFEE, TEE UND ALKOHOLISCHE GETRAENKE.

3 AUFWENDUNGEN PRIVATER HAUSHALTE FUER NAHRUNGSMITTEL, GETRAENKE UND TABAKWAREN JE HAUSHALT UND MONAT 1988  
NACH HAUSHALTSGROSSE UND MONATLICHEM HAUSHALTSNETTOEINKOMMEN \*)

ERFASSTE HAUSHALTE: 2 363

3.5 5 UND MEHR PERSONENHAUSHALTE  
3.5.1 HAUSHALTE ZUSAMMEN

HOCHGERECHNETE HAUSHALTE IN 1 000: 1 208

WARE UND WARENGRUPPE <sup>1)</sup>	MENGE <sup>2)</sup>	DM	%	WARE UND WARENGRUPPE <sup>1)</sup>	MENGE <sup>2)</sup>	DM	%
NAHRUNGSMITTEL, GETRAENKE, TABAKWAREN	-	1 030,52	100,0	GEMUESEKONSERVEN.....	-	9,79	0,9
NAHRUNGSMITTEL 3).....	-	669,86	65,0	ANDERE GEMUESEERZEUGN. (O.-SAEFTE)...	-	0,37	0,0
ALKOHOLFREIE GETRAENKE 3).....	-	57,24	5,6	TROCKENE AUSGELOESTE HUELSENFRUE...	123	0,31	0,0
SONSTIGE GETRAENKE 4), TABAKWAREN 3)	-	132,16	12,8	SOJAERZEUGNISSE.....	1	0,01	0,0
MAHLZEITEN AUSSER HAUS.....	-	171,26	16,6	SONSTIGE GEMUESEERZEUGNISSE.....	-	0,05	0,0
FLEISCH,-ERZEUGNISSE,FISCH,-ERZEUGN.	-	207,03	20,1	BROT UND ANDERE BACKWAREN.....	-	94,88	9,2
FLEISCH, FRISCH ODER TIEFGEFROREN..	7 227	68,29	6,6	BROT U. AND. BACKWAREN AUS BROTTTEIG.	-	65,85	6,4
RINDFLEISCH.....	1 878	24,21	2,3	WEISSBROT.....	1 700	6,05	0,6
KALBFLEISCH.....	86	1,48	0,1	GRAUBROT.....	11 304	34,24	3,3
SCHWEINEFLEISCH, AUCH FRISCH.SPECK	5 091	40,27	3,9	KNAECKEBROT.....	175	1,05	0,1
SCHAF- UND ZIEGENFLEISCH.....	73	0,99	0,1	UEBRIGE BACKWAREN AUS BROTTTEIG.....	-	24,51	2,4
WILDFLEISCH.....	81	1,12	0,1	FEINE BACKWAREN.....	-	15,24	1,5
SONSTIGES FLEISCH.....	18	0,22	0,0	DAUERBACKWAREN.....	-	13,79	1,3
GEFLUEGELFLEISCH (O. WILDGEFLUEGEL)	1 599	10,55	1,0	ZUCKER, SUESSWAREN, MARMLADE.....	-	58,94	5,7
HACKFLEISCH, INNEREIEEN.....	1 880	14,19	1,4	ZUCKER (RUEBEN- UND ROHRZUCKER).....	3 728	7,29	0,7
HACKFLEISCH.....	1 420	12,19	1,2	KAKAOERZEUGNISSE.....	428	2,36	0,2
INNEREIEEN U.A. SCHLACHTNEBENPROD..	460	2,00	0,2	SCHOKOLADEN U. SCHOKOLADENERZEUGN...	1 467	18,78	1,8
WURSTWAREN, SCHINKEN, SPECK U.AE...	8 047	96,16	9,3	ZUCKERWAREN (OHNE KAND. FRUECHTE)...	-	11,91	1,2
WURSTWAREN.....	6 840	78,09	7,6	SPEISEEIS.....	-	11,28	1,1
SCHINKEN.....	677	11,86	1,2	BIENENHONIG, MARMLADE, OBSTKRAUT,	-	-	-
SPECK (GERAEUCHERT), RAUCHFLEISCH.	530	6,21	0,6	RUEBENSIRUP U.AE.....	-	7,33	0,7
FLEISCHKONSERVEN; TIEFGEFRORENES,	-	1,84	0,2	BIENENHONIG.....	328	2,74	0,3
TAFELFERTIG ZUBEREITETES FLEISCH..	-	4,26	0,4	MARMLADE, KONFITURE, GELEE, OBSTKR..	474	2,26	0,2
ANDERE FLEISCHERZEUGNISSE.....	-	-	-	BROTAUFSTRICH AUF NOUGATBASIS,	-	-	-
FISCHE UND FISCHFILETS, FRISCH ODER	-	-	-	RUEBENSIRUP, INVERTZUCKERCREME....	-	2,33	0,2
TIEFGEFROREN.....	382	4,24	0,4	ANDERE NAHRUNGSMITTEL (EINSCHL.	-	-	-
FISCHKONSERVEN.....	-	3,27	0,3	FERTIGGERICHTE).....	-	63,75	6,2
ANDERE FISCHERZEUGNISSE.....	-	4,23	0,4	MEHL, GRIESS U.AE.GETREIDEERZEUGN...	-	9,40	0,9
MILCH,MILCHERZEUGNISSE,EIER,SPEISE-	-	135,76	13,2	WEIZENMEHL.....	3 801	4,14	0,4
FETTE UND -OELE.....	-	-	-	REIS.....	645	2,12	0,2
TRINKMILCH (LITER)	32,2	33,20	3,2	GETREIDEKORNER.....	-	0,89	0,1
KONDENSMILCH, MILCHPULVER.....	-	2,79	0,3	ERZEUGNISSE AUS SONST. GETREIDEART.	-	2,24	0,2
ANDERE MILCHERZEUGNISSE.....	-	24,67	2,4	TEIGWAREN UND NAHRMITTEL SONST. ART	-	17,85	1,7
SAHNE.....	1 571	7,91	0,8	TEIGWAREN.....	1 569	5,85	0,6
JOGHURT (AUCH DICKMILCH).....	3 520	11,44	1,1	UEBRIGE NAHRMITTEL.....	-	12,00	1,2
UEBRIGE MILCHERZEUGNISSE.....	-	5,32	0,5	GEHUERZE, SOSSEN UND VERWANDTE	-	-	-
KAESE.....	4 212	35,40	3,4	BACK- UND SPEISEZUTATEN.....	-	14,34	1,4
FRISCHKAESE.....	1 840	7,07	0,7	SAEUGLINGS- UND KLEINKINDERNNAHRUNG..	519	5,74	0,6
UEBRIGER KAESE.....	2 373	28,34	2,7	FERTIGGERICHTE FUER DEN VERZEHR	-	-	-
EIER.....	-	14,18	1,4	AUSSERHALB VON GASTSTAETTEN U. AE..	-	16,43	1,6
EIER, FRISCH (STUECK)	66	14,13	1,4	GETRAENKE, TABAKWAREN.....	-	168,88	16,4
EIER, BEARBEITET.....	-	0,04	0,0	FRUCHT- U.GEM.SAEFTE,FRUCHTNEKTARE,	-	-	-
BUTTER (AUCH MILCHHALBFETT).....	2 172	16,91	1,6	-SIRUPE, -SAFTKONZENTRATE (LITER)	16,2	20,62	2,0
ANDERE SPEISEFETTE UND -OELE.....	3 096	8,60	0,8	ANDERE ALKOHOLFREIE GETRAEN. (LITER)	37,7	31,37	3,0
MARGARINE.....	2 122	5,24	0,5	TAFELWASSER (LITER)	18,7	12,11	1,2
SPEISEOELE PFLANZLICHEN URSPRUNGS.	623	2,23	0,2	KOFFEINHALTIGE LIMONADEN (LITER)	3,8	4,68	0,5
UEBRIGE SPEISEFETTE.....	351	1,14	0,1	FRUCHTSAFT- U. AND. ERFRISCHUNGS-	-	-	-
OBST,-ERZEUGNISSE (OHNE GETRAENKE)..	-	47,25	4,6	GETRAENKE (LITER)	15,2	14,58	1,4
KERNOBST, FRISCH.....	-	11,53	1,1	KAFFEEMITTEL U.TEEAENHL. ERZEUGNISSE	144	2,32	0,2
AEPFEL.....	5 325	9,89	1,0	KAFFEE.....	1 359	22,16	2,2
SONSTIGES FRISCHES KERNOBST.....	-	1,64	0,2	ROESTKAFFEE.....	1 331	20,86	2,0
STEINOBST, FRISCH.....	-	3,33	0,3	KAFFEE-EXTRAKTE.....	28	1,30	0,1
PFIRSICHE.....	795	2,06	0,2	TEE.....	67	2,14	0,2
KIRSCHEN.....	260	0,84	0,1	SPIRITUOSEN (LITER)	0,6	10,06	1,0
UEBRIGES FRISCHES STEINOBST.....	-	0,43	0,0	BIER (LITER)	16,7	27,88	2,7
BEEREN UND WEINTRAUBEN, FRISCH....	-	5,26	0,5	TRAUBEN- UND FRUCHTWEINE (LITER)	3,7	21,38	2,1
ERDBEEREN.....	647	2,66	0,3	TRAUBENWEINE (LITER)	2,8	15,01	1,5
SONSTIGE FRISCHE BEEREN.....	-	0,60	0,1	TRAUBENSCHAUMWEINE (LITER)	0,7	5,98	0,6
WEINTRAUBEN.....	659	2,00	0,2	FRUCHTWEINE (LITER)	0,2	0,39	0,0
SUED- UND ZITRUSFRUECHTE, FRISCH...	-	18,92	1,8	TABAKWAREN.....	-	30,94	3,0
APFELSINEN, MANDARINEN, CLEMENT...	3 170	6,23	0,6	ZIGARETTEN (STUECK)	142	26,77	2,6
PAMPULHUSEN UND GRAPEFRUITS.....	162	0,43	0,0	ZIGARETTEN, ZIGARILL.,STUMP. (STUECK)	2	0,58	0,1
SONSTIGE FR. ZITRUSFRUECHTE.....	272	0,84	0,1	RAUCH-, KAU- UND SCHNUPFTABAK.....	48	3,59	0,3
BANANEN.....	3 535	7,11	0,7	VERZEHR VON SPEISEN UND GETRAENKEN	-	-	-
UEBRIGE FRISCHE SUEDFRUECHTE.....	-	2,30	0,2	IN KANTINEN, GASTSTAETTEN U. AE.....	-	171,26	16,6
SCHALEN- UND TROCKENOBST.....	-	5,57	0,5	VERZEHR VON SPEISEN IN	-	-	-
SCHALENOBST.....	-	4,47	0,4	KANTINEN U. AE. (ANZAHL)	6	18,07	1,8
TROCKENOBST.....	-	1,10	0,1	VERZEHR VON SPEISEN IN GASTSTAETTEN	-	-	-
OBSTKONSERVEN.....	-	3,96	0,4	U. AE. (NICHT IM URLAUB) (ANZAHL)	10	70,27	6,8
TIEFGEFRORENES OBST.....	-	0,46	0,0	VERZEHR VON GETRAENKEN IN KANTINEN,	-	-	-
ANDERES VERARBEITETES OBST.....	-	0,22	0,0	GASTST. U. AE. (NICHT IM URLAUB)...	-	54,12	5,3
KARTOFFELN, GEMUESE, KARTOFFEL- UND	-	53,45	5,2	VERZEHR VON SPEISEN UND GETRAENKEN	-	-	-
GEMUESEERZEUGNISSE (OHNE GETRAENKE)	-	-	-	IN HOTELS, GASTSTAETTEN U. AE. IM	-	-	-
KARTOFFELN, FRISCH (KILOGRAMM)	12,9	7,92	0,8	URLAUB (ANZAHL)	8	28,81	2,8
KARTOFFELERZEUGNISSE.....	1 456	5,90	0,6	SELBSTEINGEKAUFTE NAHRUNGSMITTEL,	-	-	-
SPEISEKOHLE, FRISCH.....	1 874	3,46	0,3	GETRAENKE UND TABAKWAREN IM	-	29,31	2,8
BLUMENKOHLE.....	778	1,51	0,1	URLAUB.....	-	-	-
UEBRIGER FRISCHER KOHLE.....	1 197	1,95	0,2	NACHRICHTLICH:	-	-	-
BLATT- UND STENGELGEMUESE, FRISCH..	1 353	6,86	0,7	VERPFLLEGUNGSKOSTENANTEIL BEI	-	-	-
FRUCHTGEMUESE, FRISCH.....	-	9,48	0,9	EINZEL- U. PAUSCHALREISEN (ANZAHL)	2	16,10	1,6
TOMATEN.....	1 298	4,03	0,4				
GURKEN.....	1 231	2,77	0,3				
UEBRIGES FRISCHES FRUCHTGEMUESE...	-	2,69	0,3				
ANDERES GEMUESE, FRISCH.....	2 831	6,24	0,6				
ZWIEBELGEMUESE.....	1 080	1,61	0,2				
SPEISEMOEHREN UND KAROTTEN.....	1 007	1,55	0,2				
UEBRIGES FRISCHES GEMUESE.....	744	3,08	0,3				
TIEFGEFRORENES GEMUESE.....	-	3,43	0,3				

\*) KAEUFE UND SACHENTNAHMEN AUS DEM EIGENEN BETRIEB, DEPUTATE U.AE. - 1) SYSTEMATIK DER EINNAHMEN UND AUSGABEN PRIVATER HAUSHALTE (AUSGABE 1983). - 2) SOWEIT IN DER VORSPALTE NICHT ANDERS ANGEZEIGT, IN GRAMM. - 3) EINSCHL. 30 PROZENT (NAHRUNGSMITTEL), 10 PROZENT (ALKOHOLFREIE GETRAENKE) BZW. 60 PROZENT (SONST. GETRAENKE, TABAKWAREN) DER SELBSTEINGEKAUFTE NAHRUNGSMITTEL, GETRAENKE UND TABAKWAREN IM URLAUB. - 4) KAFFEE, TEE UND ALKOHOLISCHE GETRAENKE.

3 AUFWENDUNGEN PRIVATER HAUSHALTE FUER NAHRUNGSMITTEL, GETRAENKE UND TABAKWAREN JE HAUSHALT UND MONAT 1988  
NACH HAUSHALTSGROSSE UND MONATLICHEM HAUSHALTSNETTOEINKOMMEN \*)

3.5 5 UND MEHR PERSONENHAUSHALTE

ERFASSTE HAUSHALTE: 64 3.5.2 MONATLICHES HAUSHALTSNETTOEINKOMMEN VON 1 000 BIS UNTER 3 000 DM

HOCHGERECHNETE HAUSHALTE IN 1 000: 55

WARE UND WARENGRUPPE <sup>1)</sup>	MENGE <sup>2)</sup>	DM	%	WARE UND WARENGRUPPE <sup>1)</sup>	MENGE <sup>2)</sup>	DM	%
NAHRUNGSMITTEL, GETRAENKE, TABAKWAREN	-	670,63	100,0	GEMUESEKONSERVEN.....	-	8,90	1,3
NAHRUNGSMITTEL 3).....	-	456,93	68,1	ANDERE GEMUESEERZEUGN. (D.-SAEFTE)...	-	0,50	0,1
ALKOHOLFREIE GETRAENKE 3).....	-	40,02	6,0	TROCKENE AUSGEOESTE HUELSENFRUE...	168	0,40	0,1
SONSTIGE GETRAENKE 4), TABAKWAREN 3)	-	123,02	18,3	SOJAERZEUGNISSE.....	-	-	-
MAHLZEITEN AUSSER HAUS.....	-	50,66	7,6	SONSTIGE GEMUESEERZEUGNISSE.....	-	0,10	0,0
FLEISCH,-ERZEUGNISSE,FISCH,-ERZEUGN.	-	155,89	23,2	BROT UND ANDERE BACKWAREN.....	-	68,49	10,2
FLEISCH, FRISCH ODER TIEFGEFROREN..	6 584	51,32	7,7	BROT U. AND. BACKWAREN AUS BROTTIEG.	-	48,67	7,3
RINDFLEISCH.....	1 133	11,65	1,7	WEISSBROT.....	1 689	4,92	0,7
KALBFLEISCH.....	-	-	-	GRAUBROT.....	9 726	26,24	3,9
SCHWEINFLEISCH, AUCH FRISCH.SPECK	5 372	38,87	5,8	KNAECKEBROT.....	48	0,19	0,0
SCHAF- UND ZIEGENFLEISCH.....	20	0,15	0,0	UEBRIGE BACKWAREN AUS BROTTIEG....	-	17,32	2,6
WILDFLEISCH.....	47	0,56	0,1	FEINE BACKWAREN.....	-	11,00	1,6
SONSTIGES FLEISCH.....	12	0,10	0,0	DAUERBACKWAREN.....	-	8,82	1,3
GEFLUEGELFLEISCH (D. WILDGEFLUEGEL)	1 709	9,68	1,4	ZUCKER, SUESSWAREN, MARMELADE.....	-	41,11	6,1
HACKFLEISCH, INNEREIEN.....	1 692	11,64	1,7	ZUCKER (RUEBEN- UND ROHRZUCKER).....	2 803	5,28	0,8
HACKFLEISCH.....	1 252	9,85	1,5	KAKAOERZEUGNISSE.....	331	1,51	0,2
INNEREIEN U.A. SCHLACHTNEBENPROD..	440	1,79	0,3	SCHOKOLADEN U. SCHOKOLADENERZEUGN..	1 233	13,99	2,1
WURSTWAREN, SCHINKEN, SPECK U.AE...	6 882	70,65	10,5	ZUCKERWAREN (OHNE KAND. FRUECHTE)...	-	8,52	1,3
WURSTWAREN.....	6 047	60,44	9,0	SPICEIS.....	-	5,40	0,8
SCHINKEN.....	387	5,85	0,9	BIENENHONIG, MARMELADE, OBSTKRAUT,	-	-	-
SPECK (GERAEUCHERT), RAUCHFLEISCH.	449	4,35	0,6	RUEBENSIRUP U.AE.....	-	6,42	1,0
FLEISCHKONSERVEN; TIEFGEFRORENES,	-	2,61	0,4	BIENENHONIG.....	146	0,92	0,1
TAFELFERTIG ZUBEREITETES FLEISCH..	-	2,77	0,4	MARMELADE, KONFITURE, GELEE, OBSTKR..	523	2,57	0,4
ANDERE FLEISCHERZEUGNISSE.....	-	-	-	BROTAUFSTRICH AUF NOUGATBASIS,	-	-	-
FISCHE UND FISCHFILETS, FRISCH ODER	-	-	-	RUEBENSIRUP, INVERTZUCKERCREME....	-	2,93	0,4
TIEFGEFROREN.....	225	2,01	0,3	ANDERE NAHRUNGSMITTEL (EINSCHL.	-	-	-
FISCHKONSERVEN.....	-	2,49	0,4	FERTIGGERICHTE).....	-	44,09	6,6
ANDERE FISCHERZEUGNISSE.....	-	2,72	0,4	MEHL, GRIESS U.AE.GETREIDEERZEUGN...	-	5,87	0,9
MILCH,MILCHERZEUGNISSE,EIER,SPEISE-	-	75,88	11,3	WEIZENMEHL.....	1 608	1,80	0,3
FETTE UND -OELE.....	-	-	-	REIS.....	623	1,88	0,3
TRINKMILCH (LITER)	21,8	21,07	3,1	GETREIDEKOEERNER.....	-	0,42	0,1
KONDENSMILCH, MILCHPULVER.....	-	3,18	0,5	ERZEUGNISSE AUS SONST. GETREIDEART.	-	1,77	0,3
ANDERE MILCHERZEUGNISSE.....	-	10,45	1,6	TEIGWAREN UND NAEHRMITTEL SONST. ART	-	13,10	2,0
SAHNE.....	554	2,78	0,4	TEIGWAREN.....	1 753	4,56	0,7
JOGHURT (AUCH DICKMILCH).....	1 186	3,91	0,6	UEBRIGE NAEHRMITTEL.....	-	8,54	1,3
UEBRIGE MILCHERZEUGNISSE.....	-	3,76	0,6	GEWUERZE, SOSSEN UND VERWANDTE	-	-	-
KAESE.....	2 159	16,72	2,5	BACK- UND SPEISEZUTATEN.....	-	10,38	1,5
FRISCHKAESE.....	807	3,00	0,4	SAEUGLINGS- UND KLEINKINDERNAHRUNG..	416	5,10	0,8
UEBRIGER KAESE.....	1 352	13,72	2,0	FERTIGGERICHTE FUER DEN VERZEHR	-	-	-
EIER.....	-	7,19	1,1	AUSSERHALB VON GASTSTAETTEN U. AE..	-	9,63	1,4
EIER, FRISCH (STUECK)	34	7,19	1,1	GETRAENKE, TABAKWAREN.....	-	159,64	23,8
EIER, BEARBEITET.....	-	-	-	FRUCHT- U.GEM.SAEFTE,FRUCHTNEKTARE,	-	-	-
BUTTER (AUCH MILCHHALBFETT).....	886	6,90	1,0	SIRUPE, -SAFTKONZENTRATE (LITER)	8,7	9,97	1,5
ANDERE SPEISEFETTE UND -OELE.....	4 112	10,36	1,5	ANDERE ALKOHOLFREIE GETRAEN. (LITER)	31,8	27,74	4,1
MARGARINE.....	3 260	7,75	1,2	TAFELWASSER (LITER)	14,9	9,38	1,4
SPEISEOELE PFLANZLICHEN URSPRUNGS.	693	2,09	0,3	KOFFEINHALTIGE LIMONADEN (LITER)	5,4	7,15	1,1
UEBRIGE SPEISEFETTE.....	159	0,52	0,1	FRUCHTSAFT- U. AND. ERFRISCHUNGS-	-	-	-
OBST,-ERZEUGNISSE (OHNE GETRAENKE)..	-	27,52	4,1	GETRAENKE (LITER)	11,5	11,20	1,7
KERNOBST, FRISCH.....	-	7,96	1,2	KAFFEEMITTEL U.TEEAEHNL. ERZEUGNISSE	150	1,83	0,3
AEPFEL.....	3 372	7,20	1,1	KAFFEE.....	1 405	21,08	3,1
SONSTIGES FRISCHES KERNOBST.....	-	0,76	0,1	ROESTKAFFEE.....	1 390	20,54	3,1
STEINOBST, FRISCH.....	-	1,97	0,2	KAFFEE-EXTRAKTE.....	15	0,54	0,1
PFIRSICHE.....	545	1,20	0,2	TEE.....	45	1,19	0,2
KIRSCHEN.....	28	0,16	0,0	SPIRITUOSEN (LITER)	0,4	6,38	1,0
UEBRIGES FRISCHES STEINOBST.....	-	0,01	0,0	BIER (LITER)	12,0	19,60	2,9
BEEREN UND WEINTRAUBEN, FRISCH....	-	3,06	0,5	TRAUBEN- UND FRUCHTWEINE (LITER)	1,1	6,32	0,9
ERDBEEREN.....	401	1,96	0,3	TRAUBENWEINE (LITER)	0,8	4,99	0,7
SONSTIGE FRISCHE BEEREN.....	-	-	-	TRAUBENSCHAUMWEINE (LITER)	0,2	1,14	0,2
WEINTRAUBEN.....	392	1,10	0,2	FRUCHTWEINE (LITER)	0,1	0,19	0,0
SUED- UND ZITRUSFRUECHTE, FRISCH...	-	11,21	1,7	TABAKWAREN.....	-	65,55	9,8
APFELSINEN, MANDARINEN, CLEMENT...	2 893	4,49	0,7	ZIGARETTEN (STUECK)	263	49,03	7,3
PAMPELMUSEN UND GRAPEFRUITS.....	93	0,21	0,0	ZIGARREN, ZIGARILL.,STUMP. (STUECK)	5	1,45	0,2
SONSTIGE FR. ZITRUSFRUECHTE.....	82	0,21	0,0	RAUCH-, KAU- UND SCHNUPFTABAK.....	216	15,07	2,2
BANANEN.....	2 811	5,49	0,8	VERZEHR VON SPEISEN UND GETRAENKEN	-	-	-
UEBRIGE FRISCHE SUEDFRUECHTE.....	-	0,82	0,1	IN KANTINEN, GASTSTAETTEN U. AE.....	-	50,66	7,6
SCHALEN- UND TROCKENOBST.....	-	2,47	0,4	VERZEHR VON SPEISEN IN	-	-	-
SCHALENOBST.....	-	2,05	0,3	KANTINEN U. AE. (ANZAHL)	2	4,74	0,7
TROCKENOBST.....	-	0,42	0,1	VERZEHR VON SPEISEN IN GASTSTAETTEN	-	-	-
OBSTKONSERVEN.....	-	1,44	0,2	U. AE. (NICHT IM URLAUB) (ANZAHL)	5	24,77	3,7
TIEFGEFRORENES OBST.....	-	-	-	VERZEHR VON GETRAENKEN IN KANTINEN,	-	-	-
ANDERES VERARBEITETES OBST.....	-	0,02	0,0	GASTST. U. AE. (NICHT IM URLAUB)...	-	18,59	2,8
KARTOFFELN, GEMUESE, KARTOFFEL- UND	-	-	-	VERZEHR VON SPEISEN UND GETRAENKEN	-	-	-
GEMUESEERZEUGNISSE (OHNE GETRAENKE)	-	42,49	6,3	IN HOTELS, GASTSTAETTEN U. AE. IM	-	-	-
KARTOFFELN, FRISCH (KILOGRAMM)	14,2	7,58	1,1	URLAUB (ANZAHL)	-	2,55	0,4
KARTOFFELERZEUGNISSE.....	1 250	5,05	0,8	SELBSTEINGEKAUFTE NAHRUNGSMITTEL,	-	-	-
SPEISEKOHL, FRISCH.....	1 732	2,95	0,4	GETRAENKE UND TABAKWAREN IM	-	4,86	0,7
BLUMENKOHL.....	718	1,44	0,2	URLAUB.....	-	-	-
UEBRIGER FRISCHER KOHL.....	1 014	1,51	0,2	NACHRICHTLICH:	-	-	-
BLATT- UND STENGELGEMUESE, FRISCH..	744	4,14	0,6	VERPFLEGUNGSKOSTENANTEIL BEI	-	-	-
FRUCHTGEMUESE, FRISCH.....	-	6,99	1,0	EINZEL- U. PAUSCHALREISEN (ANZAHL)	-	0,90	0,1
TOMATEN.....	1 028	3,37	0,5				
GURKEN.....	925	2,29	0,3				
UEBRIGES FRISCHES FRUCHTGEMUESE...	-	1,32	0,2				
ANDERES GEMUESE, FRISCH.....	2 202	4,36	0,7				
ZWIEBELGEMUESE.....	925	1,47	0,2				
SPEISEMOEHREN UND KAROTTEN.....	711	1,06	0,2				
UEBRIGES FRISCHES GEMUESE.....	566	1,83	0,3				
TIEFGEFRORENES GEMUESE.....	-	2,03	0,3				

\*) KAEUFE UND SACHENTNAHMEN AUS DEM EIGENEN BETRIEB, DEPUTATE U.AE. - 1) SYSTEMATIK DER EINNAHMEN UND AUSGABEN PRIVATER HAUSHALTE (AUSGABE 1983). - 2) SOWEIT IN DER VORSPALTE NICHT ANDERS ANGEZEIGT, IN GRAMM. - 3) EINSCHL. 30 PROZENT (NAHRUNGSMITTEL), 10 PROZENT (ALKOHOLFREI. GETRAENKE) BZW. 60 PROZENT (SONST. GETRAENKE, TABAKWAREN) DER SELBSTEINGEKAUFTE NAEHRUNGSMITTEL, GETRAENKE UND TABAKWAREN IM URLAUB. - 4) KAFFEE, TEE UND ALKOHOLISCHE GETRAENKE.



3 AUFWENDUNGEN PRIVATER HAUSHALTE FUER NAHRUNGSMITTEL, GETRAENKE UND TABAKWAREN JE HAUSHALT UND MONAT 1988  
NACH HAUSHALTSGROSSE UND MONATLICHEM HAUSHALTSNETTOEINKOMMEN \*)

3.5 5 UND MEHR PERSONENHAUSHALTE

ERFASSTE HAUSHALTE: 241 3.5.3 MONATLICHES HAUSHALTSNETTOEINKOMMEN VON 3 000 BIS UNTER 4 000 DM

HOCHGERECHNETE HAUSHALTE IN 1 000: 167

WARE UND WARENGRUPPE <sup>1)</sup>	MENGE <sup>2)</sup>	DM	%	WARE UND WARENGRUPPE <sup>1)</sup>	MENGE <sup>2)</sup>	DM	%
NAHRUNGSMITTEL, GETRAENKE, TABAKWAREN	-	822,91	100,0	GEMUESEKONSERVEN.....	-	8,87	1,1
NAHRUNGSMITTEL 3).....	-	560,05	68,1	ANDERE GEMUESEERZEUGN. (O.-SAEFTE)...	-	0,48	0,1
ALKOHOLFREIE GETRAENKE 3).....	-	48,27	5,9	TROCKENE AUSGELOESTE HUELSENFRUE...	178	0,43	0,1
SONSTIGE GETRAENKE 4), TABAKWAREN 3)	-	122,09	14,8	SOJAERZEUGNISSE.....	-	-	-
MAHLZEITEN AUSSER HAUS.....	-	92,49	11,2	SONSTIGE GEMUESEERZEUGNISSE.....	-	0,05	0,0
FLEISCH,-ERZEUGNISSE,FISCH,-ERZEUGN.	-	170,41	20,7	BROT UND ANDERE BACKWAREN.....	-	87,02	10,6
FLEISCH, FRISCH ODER TIEFGEFROREN..	6 428	53,91	6,6	BROT U. AND. BACKWAREN AUS BROTTIEG.	-	59,19	7,2
RINDFLEISCH.....	1 576	18,53	2,3	WEISSBROT.....	1 613	5,70	0,7
KALBFLEISCH.....	56	0,90	0,1	GRAUBROT.....	10 066	30,22	3,7
SCHWEINEFLEISCH, AUCH FRISCH.SPECK	4 703	33,40	4,1	KNAECKEBROT.....	138	0,82	0,1
SCHAF- UND ZIEGENFLEISCH.....	9	0,20	0,0	UEBRIGE BACKWAREN AUS BROTTIEG....	-	22,46	2,7
WILDFLEISCH.....	41	0,41	0,1	FEINE BACKWAREN.....	-	16,00	1,9
SONSTIGES FLEISCH.....	43	0,47	0,1	DAUERBACKWAREN.....	-	11,82	1,4
GEFLUEGELFLEISCH (O. WILDGEFLUEGEL)	1 360	8,48	1,0	ZUCKER, SUESSWAREN, MARMELADE.....	-	48,47	5,9
HACKFLEISCH, INNEREIEN.....	1 721	11,32	1,4	ZUCKER (RUEBEN- UND ROHRZUCKER)....	3 084	5,83	0,7
HACKFLEISCH.....	1 230	9,60	1,2	KAKAOERZEUGNISSE.....	426	2,38	0,3
INNEREIEN U.A. SCHLACHTNEBENPROD..	491	1,72	0,2	SCHOKOLADEN U. SCHOKOLADENERZEUGN...	1 337	15,76	1,9
WURSTWAREN, SCHINKEN, SPECK U.AE...	7 370	82,33	10,0	ZUCKERWAREN (OHNE KAND. FRUECHTE)...	-	10,69	1,3
WURSTWAREN.....	6 377	67,26	8,2	SPEISEEIS.....	-	8,76	1,1
SCHINKEN.....	549	9,90	1,2	BIENENHONIG, MARMELADE, OBSTKRAUT,	-	-	-
SPECK (GERAEUCHERT), RAUCHFLEISCH.	444	5,17	0,6	RUEBENSIRUP U.AE.....	-	5,05	0,6
FLEISCHKONSERVEN; TIEFGEFRORENES,	-	2,15	0,3	BIENENHONIG.....	223	1,64	0,2
TAFELFERTIG ZUBEREITETES FLEISCH..	-	3,52	0,4	MARMELADE,KONFITURE,GELÉE,OBSTKR..	331	1,50	0,2
ANDERE FLEISCHERZEUGNISSE.....	-	-	-	BROTAUFSTRICH AUF NOUGATBASIS.	-	-	-
FISCHE UND FISCHFILETS, FRISCH ODER	-	-	-	RUEBENSIRUP, INVERTZUCKERCREME....	-	1,91	0,2
TIEFGEFROREN.....	222	2,42	0,3	ANDERE NAHRUNGSMITTEL (EINSCHL.	-	-	-
FISCHKONSERVEN.....	-	3,08	0,4	FERTIGGERICHTE).....	-	57,49	7,0
ANDERE FISCHERZEUGNISSE.....	-	3,18	0,4	MEHL, GRIESS U.AE.GETREIDEERZEUGN...	-	7,39	0,9
MILCH,MILCHERZEUGNISSE,EIER,SPEISE-	-	106,86	13,0	WEIZENMEHL.....	2 730	2,64	0,3
FETTE UND -OELE.....	-	-	-	REIS.....	583	1,88	0,2
TRINKMILCH (LITER)	29,1	29,45	3,6	GETREIDEKORNER.....	-	1,14	0,1
KONDENSMILCH, MILCHPULVER.....	-	2,60	0,3	ERZEUGNISSE AUS SONST. GETREIDEART.	-	1,73	0,2
ANDERE MILCHERZEUGNISSE.....	-	17,81	2,2	TEIGWAREN UND NAEHRMITTEL SONST. ART	-	14,57	1,8
SAHNE.....	1 102	5,48	0,7	TEIGWAREN.....	1 435	4,98	0,6
JOGHURT (AUCH DICKMILCH).....	2 424	7,41	0,9	UEBRIGE NAEHRMITTEL.....	-	9,59	1,2
UEBRIGE MILCHERZEUGNISSE.....	-	4,92	0,6	GEWERZE, SOSSEN UND VERWANDTE	-	-	-
KAESE.....	3 063	25,54	3,1	BACK- UND SPEISEZUTATEN.....	-	12,12	1,5
FRISCHKAESE.....	1 264	5,14	0,6	SAEUGLINGS- UND KLEINKINDERNAHRUNG..	1 002	10,73	1,3
UEBRIGER KAESE.....	1 800	20,39	2,5	FERTIGGERICHTE FUER DEN VERZEH	-	-	-
EIER.....	-	11,88	1,4	AUSSERHALB VON GASTSTAETTEN U. AE..	-	12,68	1,5
EIER, FRISCH (STUECK)	58	11,86	1,4	GETRAENKE, TABAKWAREN.....	-	154,60	18,8
EIER, BEARBEITET.....	-	0,02	0,0	FRUCHT- U. GEM. SAEFTE,FRUCHTNEKTARE,	-	-	-
BUTTER (AUCH MILCHHALBFETT).....	1 518	11,81	1,4	-SIRUP,-SAFTKONZENTRATE (LITER)	14,0	17,56	2,1
ANDERE SPEISEFETTE UND -OELE.....	3 035	7,78	0,9	ANDERE ALKOHOLFREIE GETRAEN. (LITER)	30,6	26,09	3,2
MARGARINE.....	2 189	4,91	0,6	TAFELWASSER (LITER)	15,0	9,46	1,1
SPEISEOELE PFLANZLICHEN URSPRUNGS.	482	1,73	0,2	KOFFEINHALTIGE LIMONADEN (LITER)	3,9	4,70	0,6
UEBRIGE SPEISEFETTE.....	364	1,14	0,1	FRUCHTSAFT- U. AND. ERFRISCHUNGS-	-	-	-
OBST,-ERZEUGNISSE (OHNE GETRAENKE)..	-	37,31	4,5	GETRAENKE (LITER)	11,7	11,93	1,5
KERNOBST, FRISCH.....	-	10,32	1,3	KAFFEEEMITTEL U.TEEAENHL. ERZEUGNISSE	179	2,36	0,3
AEPFEL.....	4 014	8,01	1,0	KAFFEE.....	1 195	18,63	2,3
SONSTIGES FRISCHES KERNOBST.....	-	2,30	0,3	ROSTKAFFEE.....	1 176	17,80	2,2
STEINOBST, FRISCH.....	-	2,71	0,3	KAFFEE-EXTRAKTE.....	19	0,83	0,1
PFIRSICHE.....	686	1,69	0,2	TEE.....	39	1,05	0,1
KIRSCHEN.....	256	0,81	0,1	SPIRITUOSEN (LITER)	0,6	9,68	1,2
UEBRIGES FRISCHES STEINOBST.....	-	0,21	0,0	BIER (LITER)	14,2	22,96	2,8
BEEREN UND WEINTRAUBEN, FRISCH....	-	3,84	0,5	TRAUBEN- UND FRUCHTWEINE (LITER)	2,6	12,37	1,6
ERDBEEREN.....	580	2,23	0,3	TRAUBENWEINE (LITER)	1,9	8,73	1,1
SONSTIGE FRISCHE BEEREN.....	-	0,17	0,0	TRAUBENSCHAUMWEINE (LITER)	0,5	3,90	0,5
WEINTRAUBEN.....	465	1,44	0,2	FRUCHTWEINE (LITER)	0,2	0,34	0,0
SUED- UND ZITRUSFRUECHTE, FRISCH..	-	13,38	1,6	TABAKWAREN.....	-	43,30	5,3
APFELSINEN, MANDARINEN, CLEMENT...	2 361	4,61	0,6	ZIGARETTEN (STUECK)	203	36,89	4,5
PAMPELMUSEN UND GRAPEFRUITS.....	111	0,29	0,0	ZIGARREN, ZIGARILL.,STUMP. (STUECK)	4	0,97	0,1
SONSTIGE FR. ZITRUSFRUECHTE.....	180	0,53	0,1	RAUCH-, KAU- UND SCHNUPFTABAK.....	78	5,43	0,7
BANANEN.....	3 016	6,07	0,7	VERZEH VON SPEISEN UND GETRAENKEN	-	-	-
UEBRIGE FRISCHE SUEDFRUECHTE.....	-	1,88	0,2	IN KANTINEN, GASTSTAETTEN U. AE.....	-	92,49	11,2
SCHALEN- UND TROCKENOBST.....	-	3,91	0,5	VERZEH VON SPEISEN IN	-	-	-
SCHALENOBST.....	-	3,27	0,4	KANTINEN U. AE. (ANZAHL)	3	8,58	1,0
TROCKENOBST.....	-	0,64	0,1	VERZEH VON SPEISEN IN GASTSTAETTEN	-	-	-
OBSTKONSERVEN.....	-	2,95	0,4	U. AE. (NICHT IM URLAUB) (ANZAHL)	7	40,12	4,9
TIEFGEFRORENES OBST.....	-	0,11	0,0	VERZEH VON GETRAENKEN IN KANTINEN,	-	-	-
ANDERES VERARBEITETES OBST.....	-	0,09	0,0	GASTST. U. AE. (NICHT IM URLAUB)...	-	30,60	3,7
KARTOFFELN, GEMUESE, KARTOFFEL- UND	-	45,73	5,6	VERZEH VON SPEISEN UND GETRAENKEN	-	-	-
GEMUESEERZEUGNISSE (OHNE GETRAENKE)	-	-	-	IN HOTELS, GASTSTAETTEN U. AE. IM	-	-	-
KARTOFFELN, FRISCH (KILOGRAMM)	18,0	9,27	1,1	URLAUB (ANZAHL)	1	13,19	1,6
KARTOFFELERZEUGNISSE.....	1 302	5,15	0,6	SELBSTEINGEKAUFTE NAHRUNGSMITTEL,	-	-	-
SPEISEKOHL, FRISCH.....	1 722	2,90	0,4	GETRAENKE UND TABAKWAREN IM	-	-	-
BLUMENKOHL.....	699	1,31	0,2	URLAUB.....	-	22,52	2,7
UEBRIGER FRISCHER KOHL.....	1 023	1,59	0,2	NACHRICHTLICH:	-	-	-
BLATT- UND STENGELGEMUESE, FRISCH..	801	3,96	0,5	VERPFLEGUNGSKOSTENANTEIL BEI	-	-	-
FRUCHTGEMUESE, FRISCH.....	-	7,46	0,9	EINZEL- U. PAUSCHALREISEN (ANZAHL)	1	7,60	0,9
TOMATEN.....	1 165	3,54	0,4				
GURKEN.....	931	2,14	0,3				
UEBRIGES FRISCHES FRUCHTGEMUESE...	-	1,77	0,2				
ANDERES GEMUESE, FRISCH.....	2 749	5,24	0,6				
ZWIEBELGEMUESE.....	1 251	1,65	0,2				
SPEISEMOEHREN UND KAROTTEN.....	917	1,38	0,2				
UEBRIGES FRISCHES GEMUESE.....	581	2,22	0,3				
TIEFGEFRORENES GEMUESE.....	-	2,40	0,3				

\*) KAEUFE UND SACHENTNAHMEN AUS DEM EIGENEN BETRIEB, DEPUTATE U.AE. - 1) SYSTEMATIK DER EINKAUFEN UND AUSGABEN PRIVATER HAUSHALTE (AUSGABE 1983). - 2) SOWEIT IN DER VORSPALTE NICHT ANDERS ANGEZEIGT, IN GRAMM. - 3) EINSCHL. 30 PROZENT (NAHRUNGSMITTEL), 10 PROZENT (ALKOHOLFREIE GETRAENKE) BZH. 60 PROZENT (SONST. GETRAENKE,TABAKWAREN) DER SELBSTEINGEKAUFTE NAHRUNGSMITTEL, GETRAENKE UND TABAKWAREN IM URLAUB. - 4) KAFFEE, TEE UND ALKOHOLISCHE GETRAENKE.



3 AUFWENDUNGEN PRIVATER HAUSHALTE FUER NAHRUNGSMITTEL, GETRAENKE UND TABAKWAREN JE HAUSHALT UND MONAT 1988  
NACH HAUSHALTSGROESSE UND MONATLICHEM HAUSHALTSNETTOEINKOMMEN \*)

3.5 5 UND MEHR PERSONENHAUSHALTE

ERFASSTE HAUSHALTE: 466 3.5.4 MONATLICHES HAUSHALTSNETTOEINKOMMEN VON 4 000 BIS UNTER 5 000 DM

HOCHGERECHNETE HAUSHALTE IN 1 000: 253

WARE UND WARENGRUPPE	MENGE	DM	%	WARE UND WARENGRUPPE	MENGE	DM	%
NAHRUNGSMITTEL, GETRAENKE, TABAKWAREN	-	895,51	100,0	GEMUESEKONSERVEN.....	-	8,98	1,0
NAHRUNGSMITTEL 3).....	-	615,17	68,7	ANDERE GEMUESEERZEUGN. (D.-SAEFTE)...	-	0,30	0,0
ALKOHOLFREIE GETRAENKE 3).....	-	53,56	6,0	TROCKENE AUSGELOESTE HUELSENFRUE...	93	0,24	0,0
SONSTIGE GETRAENKE 4), TABAKWAREN 3)	-	104,55	11,7	SOJAERZEUGNISSE.....	2	0,01	0,0
MAHLZEITEN AUSSER HAUS.....	-	122,22	13,6	SONSTIGE GEMUESEERZEUGNISSE.....	-	0,04	0,0
FLEISCH, -ERZEUGNISSE, FISCH, -ERZEUGN.	-	193,32	21,6	BROT UND ANDERE BACKWAREN.....	-	90,83	10,1
FLEISCH, FRISCH ODER TIEFGEFROREN..	7 187	62,71	7,0	BROT U. AND. BACKWAREN AUS BROTTTEIG.	-	63,24	7,1
RINDFLEISCH.....	1 694	21,53	2,4	WEISSBROT.....	1 607	5,49	0,6
KALBFLEISCH.....	83	1,60	0,2	GRAUBROT.....	11 048	32,87	3,7
SCHWEINFLEISCH, AUCH FRISCH. SPECK	5 343	38,73	4,3	KNAECKEBROT.....	177	1,05	0,1
SCHAF- UND ZIEGENFLEISCH.....	30	0,45	0,0	UEBRIGE BACKWAREN AUS BROTTTEIG.....	-	23,83	2,7
WILDFLEISCH.....	34	0,35	0,0	FEINE BACKWAREN.....	-	13,51	1,5
SONSTIGES FLEISCH.....	4	0,05	0,0	DAUERBACKWAREN.....	-	14,09	1,6
GEFLUEGELFLEISCH (O. WILDGEFLUEGEL)	1 294	7,83	0,9	ZUCKER, SUESSWAREN, MARMELADE.....	-	58,70	6,6
HACKFLEISCH, INNEREIEN.....	1 838	13,28	1,5	ZUCKER (RUEBEN- UND ROHRZUCKER).....	4 169	8,42	0,9
HACKFLEISCH.....	1 387	11,59	1,3	KAKAOERZEUGNISSE.....	464	2,48	0,3
INNEREIEN U.A. SCHLACHTNEBENPROD..	451	1,69	0,2	SCHOKLADEN U. SCHOKOLADENERZEUGN..	1 359	17,48	2,0
WURSTWAREN, SCHINKEN, SPECK U.AE...	8 068	93,81	10,5	ZUCKERWAREN (OHNE KAND. FRUECHTE)...	-	11,99	1,3
WURSTWAREN.....	6 952	78,17	8,7	SPEISEIS.....	-	11,60	1,3
SCHINKEN.....	546	9,72	1,1	BIENENHONIG, MARMELADE, OBSTKRAUT,	-	-	-
SPECK (GERAEUCHERT), RAUCHFLEISCH.	570	5,92	0,7	RUEBENSIRUP U.AE.....	-	6,72	0,8
FLEISCHKONSERVEN; TIEFGEFRORENES,	-	1,53	0,2	BIENENHONIG.....	294	2,57	0,3
TAFELFERTIG ZUBEREITETES FLEISCH..	-	4,63	0,5	MARMELADE, KONFITURE, GELEE, OBSTK..	363	1,71	0,2
ANDERE FLEISCHERZEUGNISSE.....	-	-	-	BROTAUFSTRICH AUF NOUGATBASIS,	-	-	-
FISCHE UND FISCHFILETS, FRISCH ODER	-	-	-	RUEBENSIRUP, INVERTZUCKERCREME....	-	2,44	0,3
TIEFGEFROREN.....	265	3,08	0,3	ANDERE NAHRUNGSMITTEL (EINSCHL.	-	-	-
FISCHKONSERVEN.....	-	2,87	0,3	FERTIGGERICHTE).....	-	58,21	6,5
ANDERE FISCHERZEUGNISSE.....	-	3,59	0,4	MEHL, GRIESS U.AE.GETREIDEERZEUGN...	-	8,81	1,0
MILCH, MILCHERZEUGNISSE, EIER, SPEISE-	-	122,54	13,7	WEIZENMEHL.....	4 134	4,16	0,5
FETTE UND -OELE.....	-	-	-	REIS.....	534	1,75	0,2
TRINKMILCH (LITER)	30,3	30,28	3,4	GETREIDEKOEKNER.....	-	0,68	0,1
KONDENSMILCH, MILCHPULVER.....	-	3,07	0,3	ERZEUGNISSE AUS SONST. GETREIDEART.	-	2,22	0,2
ANDERE MILCHERZEUGNISSE.....	-	23,12	2,6	TEIGWAREN UND NAHRMITTEL SONST. ART	-	16,13	1,8
SAHNE.....	1 501	7,47	0,8	TEIGWAREN.....	1 631	6,04	0,7
JOGHURT (AUCH DICKMILCH).....	3 102	9,76	1,1	UEBRIGE NAHRMITTEL.....	-	10,09	1,1
UEBRIGE MILCHERZEUGNISSE.....	-	5,90	0,7	GEWERZE, SOSSEN UND VERWANDTE	-	-	-
KAESE.....	3 656	29,82	3,3	BACK- UND SPEISEZUTATEN.....	-	14,02	1,6
FRISCHKAESE.....	1 567	6,02	0,7	SAEUGLINGS- UND KLEINKINDERNNAHRU...	654	7,37	0,8
UEBRIGER KAESE.....	2 089	23,80	2,7	FERTIGGERICHTE FUER DEN VERZEHR	-	-	-
EIER.....	-	13,21	1,5	AUSSERHALB VON GASTSTAETTEN U. AE..	-	11,89	1,3
EIER, FRISCH (STUECK)	62	13,18	1,5	GETRAENKE, TABAKWAREN.....	-	146,94	16,4
EIER, BEARBEITET.....	-	0,03	0,0	FRUCHT- U.GEM.SAEFTE,FRUCHTNEKTARE,	-	-	-
BUTTER (AUCH MILCHHALBFETT).....	1 814	13,93	1,6	-SIRUPE, -SAFTKONZENTRATE (LITER)	14,3	17,27	1,9
ANDERE SPEISEFETTE UND -OELE.....	3 404	9,01	1,0	ANDERE ALKOHOLFREIE GETRAEN. (LITER)	40,5	32,29	3,6
MARGARINE.....	2 337	5,71	0,6	TAFELWASSER (LITER)	20,3	12,90	1,4
SPEISEOELE PFLANZLICHEN URSPRUNGS.	676	2,08	0,2	KOFFEINHALTIGE LIMONADEN (LITER)	4,1	5,00	0,6
UEBRIGE SPEISEFETTE.....	391	1,22	0,1	FRUCHTSAFT- U. AND. ERFRISCHUNGS-	-	-	-
OBST, -ERZEUGNISSE (OHNE GETRAENKE)..	-	40,56	4,5	GETRAENKE (LITER)	16,0	14,39	1,6
KERNOBST, FRISCH.....	-	9,78	1,1	KAFFEEMITTEL U.TEEAENHL. ERZEUGNISSE	144	2,41	0,3
AEPFEL.....	4 162	8,46	0,9	KAFFEE.....	1 301	21,03	2,3
SONSTIGES FRISCHES KERNOBST.....	-	1,33	0,1	ROESTKAFFEE.....	1 271	19,58	2,2
STEINOBST, FRISCH.....	-	3,54	0,4	KAFFEE-EXTRAKTE.....	30	1,45	0,2
PFIRSICHE.....	768	2,01	0,2	TEE.....	54	1,69	0,2
KIRSCHEN.....	353	1,30	0,1	SPIRITUOSEN (LITER)	0,4	7,02	0,8
UEBRIGES FRISCHES STEINOBST.....	-	0,22	0,0	BIER (LITER)	14,6	23,89	2,7
BEEREN UND WEINTRAUBEN, FRISCH....	-	3,57	0,4	TRAUBEN- UND FRUCHTWEINE (LITER)	2,5	12,81	1,4
ERDBEEREN.....	543	1,93	0,2	TRAUBENWEINE (LITER)	1,8	8,82	1,0
SONSTIGE FRISCHE BEEREN.....	-	0,18	0,0	TRAUBENSCHAUMWEINE (LITER)	0,5	3,55	0,4
WEINTRAUBEN.....	510	1,46	0,2	FRUCHTWEINE (LITER)	0,2	0,45	0,1
SUED- UND ZITRUSFRUECHTE, FRISCH..	-	14,65	1,6	TABAKWAREN.....	-	28,52	3,2
APFELSINEN, MANDARINEN, CLEMENT...	2 793	5,41	0,6	ZIGARETTEN (STUECK)	138	24,80	2,8
PAMPELMUSEN UND GRAPEFRUITS.....	165	0,41	0,0	ZIGARREN, ZIGARILL., STUMP. (STUECK)	1	0,30	0,0
SONSTIGE FR. ZITRUSFRUECHTE.....	185	0,61	0,1	RAUCH-, KAU- UND SCHNUPFTABAK.....	46	3,42	0,4
BANANEN.....	3 177	6,38	0,7	VERZEHR VON SPEISEN UND GETRAENKEN	-	-	-
UEBRIGE FRISCHE SUEDFRUECHTE.....	-	1,84	0,2	IN KANTINEN, GASTSTAETTEN U. AE.....	-	122,22	13,6
SCHALEN- UND TROCKENOBST.....	-	4,63	0,5	VERZEHR VON SPEISEN IN	-	-	-
SCHALENOBST.....	-	3,81	0,4	KANTINEN U. AE. (ANZAHL)	5	15,85	1,8
TROCKENOBST.....	-	0,82	0,1	VERZEHR VON SPEISEN IN GASTSTAETTEN	-	-	-
OBSTKONSERVEN.....	-	3,42	0,4	U. AE. (NICHT IM URLAUB) (ANZAHL)	9	51,49	5,7
TIEFGEFRORENES OBST.....	-	0,81	0,1	VERZEHR VON GETRAENKEN IN KANTINEN,	-	-	-
ANDERES VERARBEITETES OBST.....	-	0,16	0,0	GASTST. U. AE. (NICHT IM URLAUB)...	-	43,36	4,8
KARTOFFELN, GEMUESE, KARTOFFEL- UND	-	46,21	5,2	VERZEHR VON SPEISEN UND GETRAENKEN	-	-	-
GEMUESEERZEUGNISSE (OHNE GETRAENKE)	-	-	-	IN HOTELS, GASTSTAETTEN U. AE. IM	-	-	-
KARTOFFELN, FRISCH (KILOGRAMM)	12,0	7,16	0,8	URLAUB (ANZAHL)	1	11,52	1,3
KARTOFFELERZEUGNISSE.....	1 782	6,14	0,7	SELBSTEINGEKAUFTE NAHRUNGSMITTEL,	-	-	-
SPEISEKOHL, FRISCH.....	1 905	3,12	0,3	GETRAENKE UND TABAKWAREN IM	-	-	-
BLUMENKOHL.....	645	1,23	0,1	URLAUB.....	-	15,97	1,8
UEBRIGER FRISCHER KOHL.....	1 260	1,89	0,2	NACHRICHTLICH:	-	-	-
BLATT- UND STENGELGEMUESE, FRISCH..	928	4,18	0,5	VERPFLLEGUNGSKOSTENANTEIL BEI	-	-	-
FRUCHTGEMUESE, FRISCH.....	-	8,46	0,9	EINZEL- U. PAUSCHALREISEN (ANZAHL)	1	7,46	0,8
TOMATEN.....	1 170	3,42	0,4				
GURKEN.....	1 099	2,51	0,3				
UEBRIGES FRISCHES FRUCHTGEMUESE...	-	2,54	0,3				
ANDERES GEMUESE, FRISCH.....	2 179	4,36	0,5				
ZWIEBELGEMUESE.....	845	1,27	0,1				
SPEISEMOEHREN UND KAROTTEN.....	842	1,09	0,1				
UEBRIGES FRISCHES GEMUESE.....	491	2,00	0,2				
TIEFGEFRORENES GEMUESE.....	-	3,52	0,4				

\*) KAEUFE UND SACHENTNAHMEN AUS DEM EIGENEN BETRIEB, DEPUTATE U.AE. - 1) SYSTEMATIK DER EINKAUFEN UND AUSGABEN PRIVATER HAUSHALTE (AUSGABE 1983). - 2) SOWEIT IN DER VORSPALTE NICHT ANDERS ANGEZEIGT, IN GRAMM. 3) EINSCHL. 30 PROZENT (NAHRUNGSMITTEL), 10 PROZENT (ALKOHOLFREIE GETRAENKE) BZW. 60 PROZENT (SONST. GETRAENKE, TABAKWAREN) DER SELBSTEINGEKAUFTE NAHRUNGSMITTEL, GETRAENKE UND TABAKWAREN IM URLAUB. - 4) KAFFEE, TEE UND ALKOHOLISCHE GETRAENKE.

3 AUFWENDUNGEN PRIVATER HAUSHALTE FUER NHRUNGSMITTEL, GETRAENKE UND TABAKWAREN JE HAUSHALT UND MONAT 1988  
NACH HAUSHALTSGROESSE UND MONATLICHEM HAUSHALTSNETTOEINKOMMEN \*)

ERFASSTE HAUSHALTE: 479 3.5.5 MONATLICHES HAUSHALTSNETTOEINKOMMEN VON 5 000 BIS UNTER 6 000 DM  
HOCHGERECHNETE HAUSHALTE IN 1 000: 215

WARE UND WARENGRUPPE	1)	MENGE	2)	DM	%	WARE UND WARENGRUPPE	1)	MENGE	2)	DM	%
NHRUNGSMITTEL, GETRAENKE, TABAKWAREN	-	-	-	991,95	100,0	GEMUESEKONSERVEN.....	-	-	-	8,25	0,8
NHRUNGSMITTEL 3).....	-	-	-	664,38	67,0	ANDERE GEMUESEERZEUGN. (O.-SAEFTE)...	-	-	-	0,29	0,0
ALKOHOLFREIE GETRAENKE 3).....	-	-	-	57,63	5,8	TROCKENE AUSGELESTE HUELSENFRUE...	98	0,25	0,0	0,0	0,0
SONSTIGE GETRAENKE 4), TABAKWAREN 3)	-	-	-	117,45	11,8	SOJAERZEUGNISSE.....	1	0,01	0,0	0,0	0,0
MAHLZEITEN AUSSER HAUS.....	-	-	-	152,49	15,4	SONSTIGE GEMUESEERZEUGNISSE.....	-	-	-	0,03	0,0
FLEISCH, -ERZEUGNISSE, FISCH, -ERZEUGN.	-	-	-	208,21	21,0	BROT UND ANDERE BACKWAREN.....	-	-	-	94,01	9,5
FLEISCH, FRISCH ODER TIEFGEFROREN..	7 531	68,90	6,9	-	-	BROT U. AND. BACKWAREN AUS BROTTTEIG.	-	-	-	65,45	6,6
RINDFLEISCH.....	1 924	22,76	2,3	-	-	WEISSBROT.....	1 550	5,33	0,5	-	-
KALBFLEISCH.....	88	1,46	0,1	-	-	GRAUBROT.....	11 507	34,37	3,5	-	-
SCHWEINEFLEISCH, AUCH FRISCH. SPECK	5 390	43,19	4,4	-	-	KNAECKEBROT.....	151	0,90	0,1	-	-
SCHAF- UND ZIEGENFLEISCH.....	28	0,46	0,0	-	-	UEBRIGE BACKWAREN AUS BROTTTEIG....	-	-	-	24,84	2,5
WILDFLEISCH.....	79	0,79	0,1	-	-	FEINE BACKWAREN.....	-	-	-	14,83	1,5
SONSTIGES FLEISCH.....	21	0,23	0,0	-	-	DAUERBACKWAREN.....	-	-	-	13,73	1,4
GEFLUEGELFLEISCH (O. WILDGEFLUEGEL)	1 510	9,65	1,0	-	-	ZUCKER, SUESSWAREN, MARMELADE.....	-	-	-	59,77	6,0
HACKFLEISCH, INNEREIER.....	1 922	14,63	1,5	-	-	ZUCKER (RUEBEN- UND ROHRZUCKER).....	3 680	7,04	0,7	-	-
HACKFLEISCH.....	1 502	12,54	1,3	-	-	KAKAOERZEUGNISSE.....	445	2,40	0,2	-	-
INNEREIER U.A. SCHLACHTNEBENPROD..	420	2,09	0,2	-	-	SCHOKOLADEN U. SCHOKOLADENERZEUGN...	1 566	19,49	2,0	-	-
WURSTWAREN, SCHINKEN, SPECK U.AE...	8 240	96,75	9,8	-	-	ZUCKERWAREN (OHNE KAND. FRUECHTE)...	-	-	-	12,19	1,2
WURSTWAREN.....	7 080	79,49	8,0	-	-	SPEISEEIS.....	-	-	-	12,46	1,3
SCHINKEN.....	692	11,48	1,2	-	-	BIENENHONIG, MARMELADE, OBSTKRAUT,	-	-	-	6,19	0,6
SPECK (GERAEUCHERT), RAUCHFLEISCH.	468	5,78	0,6	-	-	RUEBENSIRUP U.AE.....	-	-	-	2,25	0,2
FLEISCHKONSERVEN; TIEFGEFRORENES,	-	-	-	2,10	0,2	BIENENHONIG.....	294	1,76	0,2	-	-
TAFELFERTIG ZUBEREITETES FLEISCH..	-	-	-	4,24	0,4	MARMELADE, KONFITURE, GELÉE, OBSTKR..	379	1,76	0,2	-	-
ANDERE FLEISCHERZEUGNISSE.....	-	-	-	-	-	BROTAUFSTRICH AUF NOUGATBASIS,	-	-	-	2,18	0,2
FISCHE UND FISCHFILETS, FRISCH ODER	-	-	-	-	-	RUEBENSIRUP, INVERTZUCKERCREME....	-	-	-	-	-
TIEFGEFROREN.....	372	4,10	0,4	-	-	ANDERE NHRUNGSMITTEL (EINSCHL.	-	-	-	63,74	6,4
FISCHKONSERVEN.....	-	-	-	3,25	0,3	FERTIGGERICHTE).....	-	-	-	-	-
ANDERE FISCHERZEUGNISSE.....	-	-	-	4,60	0,5	MEHL, GRIESS U.AE. GETREIDEERZEUGN...	-	-	-	8,07	0,8
MILCH, MILCHERZEUGNISSE, EIER, SPEISE-	-	-	-	136,10	13,7	WEIZENMEHL.....	3 545	3,51	0,4	-	-
FETTE UND -OLE.....	-	-	-	-	-	REIS.....	583	1,96	0,2	-	-
TRINKMILCH (LITER)	33,1	33,83	3,4	-	-	GETREIDEKORNER.....	-	-	-	0,67	0,1
KONDENSMILCH, MILCHPULVER.....	-	-	-	2,47	0,2	ERZEUGNISSE AUS SONST. GETREIDEART	-	-	-	1,92	0,2
ANDERE MILCHERZEUGNISSE.....	-	-	-	25,92	2,6	TEIGWAREN UND NAEHRMITTEL SONST. ART	-	-	-	18,26	1,8
SAHNE.....	1 633	8,29	0,8	-	-	TEIGWAREN.....	1 468	5,46	0,6	-	-
JOGHURT (AUCH DICKMILCH).....	3 731	12,13	1,2	-	-	UEBRIGE NAEHRMITTEL.....	-	-	-	12,80	1,3
UEBRIGE MILCHERZEUGNISSE.....	-	-	-	5,50	0,6	GEHUERZE, SOSSEN UND VERWANDTE	-	-	-	14,67	1,5
KAESE.....	4 270	33,13	3,3	-	-	BACK- UND SPEISEZUTATEN.....	-	-	-	4,66	0,5
FRISCHKAESE.....	1 997	7,15	0,7	-	-	SAEUGLINGS- UND KLEINKINDERNAHRUNG..	409	4,66	0,5	-	-
UEBRIGER KAESE.....	2 273	25,98	2,6	-	-	FERTIGGERICHTE FUER DEN VERZEHR	-	-	-	-	-
EIER.....	-	-	-	14,83	1,5	AUSSERHALB VON GASTSTAETTEN U. AE..	-	-	-	18,08	1,8
EIER, FRISCH (STUECK)	70	14,59	1,5	-	-	GETRAENKE, TABAKWAREN.....	-	-	-	160,17	16,1
EIER, BEARBEITET.....	-	-	-	0,04	0,0	FRUCHT- U. GEM. SAEFTE, FRUCHTNEKTARE,	-	-	-	-	-
BUTTER (AUCH MILCHHALBFETT).....	2 294	17,87	1,8	-	-	-SIRUPE, -SAFTKONZENTRATE (LITER)	16,2	20,09	2,0	-	-
ANDERE SPEISEFETTE UND -OLE.....	3 158	8,25	0,8	-	-	ANDERE ALKOHOLFREIE GETRAEN. (LITER)	40,6	32,78	3,3	-	-
MARGARINE.....	2 152	5,00	0,5	-	-	TAFELWASSER (LITER)	19,4	12,17	1,2	-	-
SPEISEOLE PFLANZLICHEN URSPRUNGS.	604	2,01	0,2	-	-	KOFFEINHALTIGE LIMONADEN (LITER)	4,1	4,91	0,5	-	-
UEBRIGE SPEISEFETTE.....	402	1,25	0,1	-	-	FRUCHTSAFT- U. AND. ERFRISCHUNGS-	-	-	-	-	-
OBST, -ERZEUGNISSE (OHNE GETRAENKE)..	-	-	-	46,99	4,7	GETRAENKE (LITER)	17,1	15,70	1,6	-	-
KERNOBST, FRISCH.....	-	-	-	12,41	1,3	KAFFEEMITTEL U. TEEAENHL. ERZEUGNISSE	179	2,63	0,3	-	-
AEPFEL.....	6 806	11,00	1,1	-	-	KAFFEE.....	1 320	21,66	2,2	-	-
SONSTIGES FRISCHES KERNOBST.....	-	-	-	1,41	0,1	ROESTKAFFEE.....	1 296	20,47	2,1	-	-
STEINOBST, FRISCH.....	-	-	-	2,90	0,3	KAFFEE-EXTRAKTE.....	24	1,20	0,1	-	-
PFIIRSICHE.....	686	1,75	0,2	-	-	TEE.....	61	2,15	0,2	-	-
KIRSCHEN.....	223	0,65	0,1	-	-	SPIRITUOSEN (LITER)	0,5	9,23	0,9	-	-
UEBRIGES FRISCHES STEINOBST.....	-	-	-	0,50	0,0	BIER (LITER)	18,1	29,03	2,9	-	-
BEEREN UND WEINTRAUBEN, FRISCH....	-	-	-	5,24	0,5	TRAUBEN- UND FRUCHTWEINE (LITER)	3,4	18,50	1,9	-	-
ERDBEEREN.....	536	2,66	0,3	-	-	TRAUBENWEINE (LITER)	2,7	14,17	1,4	-	-
SONSTIGE FRISCHE BEEREN.....	-	-	-	0,34	0,0	TRAUBENSCHAUMWEINE (LITER)	0,5	3,99	0,4	-	-
WEINTRAUBEN.....	748	2,24	0,2	-	-	FRUCHTWEINE (LITER)	0,2	0,34	0,0	-	-
SUED- UND ZITRUSFRUECHTE, FRISCH...	-	-	-	16,88	1,7	TABAKWAREN.....	-	-	-	24,10	2,4
APFELSINEN, MANDARINEN, CLEMENT...	3 183	6,22	0,6	-	-	ZIGARETTEN (STUECK)	114	21,03	2,1	-	-
PAMPPELMOUSEN UND GRAPEFRUITS.....	144	0,40	0,0	-	-	ZIGARETTEN, ZIGARILL., STUMP. (STUECK)	2	0,70	0,1	-	-
SONSTIGE FR. ZITRUSFRUECHTE.....	277	0,87	0,1	-	-	RAUCH-, KAU- UND SCHNUPFTABAK.....	31	2,38	0,2	-	-
BANANEN.....	3 642	7,29	0,7	-	-	VERZEHR VON SPEISEN UND GETRAENKEN	-	-	-	-	-
UEBRIGE FRISCHE SUEDFRUECHTE.....	-	-	-	2,10	0,2	IN KANTINEN, GASTSTAETTEN U. AE.....	-	-	-	152,49	15,4
SCHALEN- UND TROCKENOBST.....	-	-	-	5,47	0,6	VERZEHR VON SPEISEN IN	-	-	-	-	-
SCHALENOBST.....	-	-	-	4,42	0,4	KANTINEN U. AE. (ANZAHL)	8	17,58	1,8	-	-
TROCKENOBST.....	-	-	-	1,05	0,1	VERZEHR VON SPEISEN IN GASTSTAETTEN	-	-	-	-	-
OBSTKONSERVEN.....	-	-	-	3,73	0,4	U. AE. (NICHT IM URLAUB) (ANZAHL)	10	65,44	6,6	-	-
TIEFGEFRORENES OBST.....	-	-	-	0,19	0,0	VERZEHR VON GETRAENKEN IN KANTINEN,	-	-	-	-	-
ANDERES VERARBEITETES OBST.....	-	-	-	0,17	0,0	GASTST. U. AE. (NICHT IM URLAUB)...	-	-	-	47,33	4,8
KARTOFFELN, GEMUESE, KARTOFFEL- UND	-	-	-	49,18	5,0	VERZEHR VON SPEISEN UND GETRAENKEN	-	-	-	-	-
GEMUESEERZEUGNISSE (OHNE GETRAENKE)	-	-	-	-	-	IN HOTELS, GASTSTAETTEN U. AE. IM	-	-	-	-	-
KARTOFFELN, FRISCH (KILOGRAMM)	11,9	7,51	0,8	-	-	URLAUB (ANZAHL)	2	22,15	2,2	-	-
KARTOFFELERZEUGNISSE.....	1 608	6,09	0,6	-	-	SELBSTEINGEKAUFTE NHRUNGSMITTEL,	-	-	-	-	-
SPEISEKOHL, FRISCH.....	1 792	3,08	0,3	-	-	GETRAENKE UND TABAKWAREN IM	-	-	-	21,30	2,1
BLUMENKOHL.....	816	1,48	0,1	-	-	URLAUB.....	-	-	-	-	-
UEBRIGER FRISCHER KOHL.....	976	1,61	0,2	-	-	NACHRICHTLICH:	-	-	-	-	-
BLATT- UND STENGELGEMUESE, FRISCH..	1 302	5,99	0,6	-	-	VERPFLEGEKOSTENANTEIL BEI	-	-	-	-	-
FRUCHTGEMUESE, FRISCH.....	-	-	-	9,11	0,9	EINZEL- U. PAUSCHALREISEN (ANZAHL)	2	10,97	1,1	-	-
TOMATEN.....	1 246	3,90	0,4	-	-	-	-	-	-	-	-
GURKEN.....	1 191	2,79	0,3	-	-	-	-	-	-	-	-
UEBRIGES FRISCHES FRUCHTGEMUESE...	-	-	-	2,42	0,2	-	-	-	-	-	-
ANDERES GEMUESE, FRISCH.....	2 501	5,80	0,6	-	-	-	-	-	-	-	-
ZWIEBELGEMUESE.....	942	1,38	0,1	-	-	-	-	-	-	-	-
SPEISEMOEHREN UND KAROTTEN.....	898	1,46	0,1	-	-	-	-	-	-	-	-
UEBRIGES FRISCHES GEMUESE.....	661	2,98	0,3	-	-	-	-	-	-	-	-
TIEFGEFRORENES GEMUESE.....	-	-	-	3,05	0,3	-	-	-	-	-	-

\*) KAEUFE UND SACHENTNAHMEN AUS DEM EIGENEN BETRIEB, DEPUTATE U.AE. - 1) SYSTEMATIK DER EINNAHMEN UND AUSGABEN PRIVATER HAUSHALTE (AUSGABE 1983). - 2) SOWEIT IN DER VORSPALTE NICHT ANDERS ANGEGEBEN, IN GRAMM. - 3) EINSCHL. 30 PROZENT (NHRUNGSMITTEL), 10 PROZENT (ALKOHOLFREIE GETRAENKE) BZW. 60 PROZENT (SONST. GETRAENKE, TABAKWAREN) DER SELBSTEINGEKAUFTE NHRUNGSMITTEL, GETRAENKE UND TABAKWAREN IM URLAUB. - 4) KAFFEE, TEE UND ALKOHOLISCHE GETRAENKE.

3 AUFWENDUNGEN PRIVATER HAUSHALTE FUER NAHRUNGSMITTEL, GETRAENKE UND TABAKWAREN JE HAUSHALT UND MONAT 1988  
NACH HAUSHALTSGROSSE UND MONATLICHEM HAUSHALTSNETTOEINKOMMEN \*)

3.5 5 UND MEHR PERSONENHAUSHALTE  
ERFASSTE HAUSHALTE: 418 3.5.6 MONATLICHES HAUSHALTSNETTOEINKOMMEN VON 6 000 BIS UNTER 7 000 DM

HOCHGERECHNETE HAUSHALTE IN 1 000: 174

WARE UND WARENGRUPPE <sup>1)</sup>	MENGE <sup>2)</sup>	DM	%	WARE UND WARENGRUPPE <sup>1)</sup>	MENGE <sup>2)</sup>	DM	%
NAHRUNGSMITTEL, GETRAENKE, TABAKWAREN	-	1 093,25	100,0	GEMUESEKONSERVEN.....	-	11,34	1,0
NAHRUNGSMITTEL 3).....	-	693,87	63,5	ANDERE GEMUESEERZEUGN. (O.-SAEFTE)...	-	0,36	0,0
ALKOHOLFREIE GETRAENKE 3).....	-	60,01	5,5	TROCKENE AUSGELOESTE HUELSENFRUE...	96	0,25	0,0
SONSTIGE GETRAENKE 4), TABAKWAREN 3)	-	141,94	13,0	SOJAERZEUGNISSE.....	-	-	-
MAHLZEITEN AUSSER HAUS.....	-	197,43	18,1	SONSTIGE GEMUESEERZEUGNISSE.....	-	0,11	0,0
FLEISCH, -ERZEUGNISSE, FISCH, -ERZEUGN.	-	210,47	19,3	BROT UND ANDERE BACKWAREN.....	-	96,38	8,8
FLEISCH, FRISCH ODER TIEFGEFROREN..	7 018	69,14	6,3	BROT U. AND. BACKWAREN AUS BROTTIEG.	-	68,77	6,3
RINDFLEISCH.....	2 027	26,69	2,4	WEISSBROT.....	1 605	8,09	0,6
KALBFLEISCH.....	49	0,76	0,1	GRAUBROT.....	11 868	36,63	3,4
SCHWEINEFLEISCH, AUCH FRISCH.SPECK	4 727	38,71	3,5	KNAECKEBROT.....	174	0,96	0,1
SCHAF- UND ZIEGENFLEISCH.....	63	0,96	0,1	UEBRIGE BACKWAREN AUS BROTTIEG.....	-	25,09	2,3
WILDFLEISCH.....	128	1,69	0,2	FEINE BACKWAREN.....	-	14,13	1,3
SONSTIGES FLEISCH.....	24	0,32	0,0	DAUERBACKWAREN.....	-	13,48	1,2
GEFLUEGELFLEISCH (O. WILDGEFLUEGEL)	1 890	11,86	1,1	ZUCKER, SUESSWAREN, MARMELADE.....	-	61,78	5,7
HACKFLEISCH, INNEREIEN.....	1 989	16,15	1,5	ZUCKER (RUEBEN- UND ROHRZUCKER).....	4 062	7,94	0,7
HACKFLEISCH.....	1 569	14,08	1,3	KAKAOERZEUGNISSE.....	395	2,15	0,2
INNEREIEN U.A. SCHLACHTNEBENPROD..	420	2,08	0,2	SCHOKOLADEN U. SCHOKOLADENERZEUGN..	1 467	18,07	1,7
WURSTWAREN, SCHINKEN, SPECK U.AE...	7 763	96,58	8,8	ZUCKERWAREN (OHNE KAND. FRUECHTE)...	-	12,45	1,1
WURSTWAREN.....	6 429	76,21	7,0	SPEISEEIS.....	-	11,94	1,1
SCHINKEN.....	746	13,23	1,2	BIENENHONIG, MARMELADE, OBSTKRAUT,	-	-	-
SPECK (GERAEUCHERT), RAUCHFLEISCH.	588	7,15	0,7	RUEBENSIRUP U.AE.....	-	9,24	0,8
FLEISCHKONSERVEN; TIEFGEFRORENES,	-	1,45	0,1	BIENENHONIG.....	490	4,39	0,4
TAFELFERTIG ZUBEREITETES FLEISCH..	-	3,70	0,3	MARMELADE, KONFITURE, GELÉE, OBSTKR..	607	2,84	0,3
ANDERE FLEISCHERZEUGNISSE.....	-	-	-	BROTAUFSTRICH AUF NOUGATBASIS,	-	-	-
FISCHE UND FISCHFILETS, FRISCH ODER	-	-	-	RUEBENSIRUP, INVERTZUCKERCREME....	-	2,00	0,2
TIEFGEFROREN.....	416	4,20	0,4	ANDERE NAHRUNGSMITTEL (EINSCHL.	-	-	-
FISCHKONSERVEN.....	-	3,49	0,3	FERTIGGERICHTE).....	-	63,26	5,8
ANDERE FISCHERZEUGNISSE.....	-	3,89	0,4	MEHL, GRIESS U.AE.GETREIDEERZEUGN...	-	11,27	1,0
MILCH, MILCHERZEUGNISSE, EIER, SPEISE-	-	-	-	WEIZENMEHL.....	5 077	5,22	0,5
FETTE UND -OELE.....	-	147,23	13,5	REIS.....	747	2,34	0,2
TRINKMILCH (LITER)	34,8	36,88	3,4	GETREIDEKOERNER.....	-	1,07	0,1
KONDENSMILCH, MILCHPULVER.....	-	2,91	0,3	ERZEUGNISSE AUS SONST. GETREIDEART.	-	2,64	0,2
ANDERE MILCHERZEUGNISSE.....	-	25,92	2,4	TEIGWAREN UND NAEHRMITTEL SONST. ART	-	18,65	1,7
SAHNE.....	1 725	8,65	0,8	TEIGWAREN.....	1 531	6,26	0,6
JOGHURT (AUCH DICKMILCH).....	3 926	12,42	1,1	UEBRIGE NAEHRMITTEL.....	-	12,39	1,1
UEBRIGE MILCHERZEUGNISSE.....	-	4,85	0,4	GEWUERZE, SOSSEN UND VERWANDTE	-	-	-
KAESE.....	4 564	37,12	3,4	BACK- UND SPEISEZUTATEN.....	-	14,63	1,3
FRISCHKAESE.....	2 035	7,75	0,7	SAEUGLINGS- UND KLEINKINDERNAHRUNG..	449	4,33	0,4
UEBRIGER KAESE.....	2 529	29,37	2,7	FERTIGGERICHTE FUER DEN VERZEH	-	-	-
EIER.....	-	15,33	1,4	AUSSERHALB VON GASTSTAETTEN U. AE..	-	14,38	1,3
EIER, FRISCH (STUECK)	69	15,32	1,4	GETRAENKE, TABAKWAREN.....	-	180,51	16,5
EIER, BEARBEITET.....	-	0,01	0,0	FRUCHT- U. GEM. SAEFTE, FRUCHTNEKTARE,	-	-	-
BUTTER (AUCH MILCHHALBFETT).....	2 552	19,90	1,8	-SIRUPE, -SAFTKONZENTRATE (LITER)	16,9	21,33	2,0
ANDERE SPEISEFETTE UND -OELE.....	3 115	9,17	0,8	ANDERE ALKOHOLFREIE GETRAEN. (LITER)	40,3	33,51	3,1
MARGARINE.....	2 078	5,44	0,5	TAFELWASSER (LITER)	20,2	13,02	1,2
SPEISEOELE PFLANZLICHEN URSPRUNGS.	683	2,52	0,2	KOFFEINHALTIGE LIMONADEN (LITER)	3,7	4,33	0,4
UEBRIGE SPEISEFETTE.....	354	1,22	0,1	FRUCHTSAFT- U. AND. ERFRISCHUNGS-	-	-	-
OBST, -ERZEUGNISSE (OHNE GETRAENKE)..	-	49,07	4,5	GETRAENKE (LITER)	16,4	16,17	1,5
KERNOBST, FRISCH.....	-	10,36	0,9	KAFFEEKONZENTRATE (LITER)	142	2,11	0,2
AEPFEL.....	4 392	9,06	0,8	KAFFEEKONZENTRATE (LITER)	142	2,11	0,2
SONSTIGES FRISCHES KERNOBST.....	-	1,31	0,1	KAFFEE.....	1 350	21,96	2,0
STEINOBST, FRISCH.....	-	3,45	0,3	ROESTKAFFEE.....	1 325	20,93	1,9
PFIRSICHE.....	835	2,19	0,2	KAFFEE-EXTRAKTE.....	24	1,03	0,1
KIRSCHEN.....	240	0,54	0,0	TEE.....	76	2,09	0,2
UEBRIGES FRISCHES STEINOBST.....	-	0,72	0,1	SPIRITUOSEN (LITER)	0,6	11,05	1,0
BEELEN UND WEINTRAUBEN, FRISCH.....	-	4,11	0,4	BIER (LITER)	21,5	36,83	3,4
ERDBEEREN.....	511	2,03	0,2	TRAUBEN- UND FRUCHTWEINE (LITER)	3,8	19,50	1,8
SONSTIGE FRISCHE BEEREN.....	-	0,33	0,0	TRAUBENWEINE (LITER)	3,0	13,29	1,2
WEINTRAUBEN.....	632	1,75	0,2	TRAUBENSCHAUMWEINE (LITER)	0,7	5,84	0,5
SUED- UND ZITRUSFRUECHTE, FRISCH...	-	18,51	1,7	FRUCHTWEINE (LITER)	0,2	0,38	0,0
APFELSINEN, MANDARINEN, CLEMENT...	3 807	7,34	0,7	TABAKWAREN.....	-	32,13	2,9
PAMPELMUSEN UND GRAPEFRUITS.....	134	0,36	0,0	ZIGARETTEN (STUECK)	148	29,12	2,7
SONSTIGE FR. ZITRUSFRUECHTE.....	299	0,93	0,1	ZIGARETTEN, ZIGARILL., STUMP. (STUECK)	1	0,22	0,0
BANANEN.....	3 749	7,48	0,7	RAUCH-, KAU- UND SCHNUPFTABAK.....	34	2,79	0,3
UEBRIGE FRISCHE SUEDFRUECHTE.....	-	2,41	0,2	VERZEH VON SPEISEN UND GETRAENKEN	-	-	-
SCHALEN- UND TROCKENOBST.....	-	6,49	0,6	IN KANTINEN, GASTSTAETTEN U. AE.....	-	197,43	18,1
SCHALENOBST.....	-	4,98	0,5	VERZEH VON SPEISEN IN	-	-	-
TROCKENOBST.....	-	1,50	0,1	KANTINEN U. AE. (ANZAHL)	7	21,81	2,0
OBSTKONSERVEN.....	-	5,60	0,5	VERZEH VON SPEISEN IN GASTSTAETTEN	-	-	-
TIEFGEFRORENES OBST.....	-	0,30	0,0	U. AE. (NICHT IM URLAUB) (ANZAHL)	10	77,83	7,1
ANDERES VERARBEITETES OBST.....	-	0,26	0,0	VERZEH VON GETRAENKEN IN KANTINEN,	-	-	-
KARTOFFELN, GEMUESE, KARTOFFEL- UND	-	-	-	GASTST. U. AE. (NICHT IM URLAUB)...	-	63,39	5,8
GEMUESEERZEUGNISSE (OHNE GETRAENKE)	-	56,49	5,2	VERZEH VON SPEISEN UND GETRAENKEN	-	-	-
KARTOFFELN, FRISCH (KILOGRAMM)	12,6	8,19	0,7	IN HOTELS, GASTSTAETTEN U. AE. IM	-	-	-
KARTOFFELERZEUGNISSE.....	1 423	5,69	0,5	URLAUB (ANZAHL)	3	34,40	3,1
SPEISEKOHLE, FRISCH.....	1 982	3,40	0,3	SELBSTEINGEKaufTE NAHRUNGSMITTEL,	-	-	-
BLUMENKOHLE.....	729	1,50	0,1	GETRAENKE UND TABAKWAREN IM	-	-	-
UEBRIGER FRISCHER KOHL.....	1 253	1,90	0,2	URLAUB.....	-	30,62	2,8
BLATT- UND STENGELGEMUESE, FRISCH..	1 679	7,73	0,7	NACHRICHTLICH:	-	-	-
FRUCHTGEMUESE, FRISCH.....	-	9,72	0,9	VERPFLEGEKOSTENANTEIL BEI	-	-	-
TOMATEN.....	1 057	3,47	0,3	EINZEL- U. PAUSCHALREISEN (ANZAHL)	3	20,04	1,8
GURKEN.....	1 597	3,24	0,3				
UEBRIGES FRISCHES FRUCHTGEMUESE...	-	3,02	0,3				
ANDERES GEMUESE, FRISCH.....	3 196	6,72	0,6				
ZWIEBELGEMUESE.....	1 267	1,85	0,2				
SPEISEMOEHREN UND KAROTTEN.....	1 057	1,62	0,1				
UEBRIGES FRISCHES GEMUESE.....	872	3,25	0,3				
TIEFGEFRORENES GEMUESE.....	-	3,33	0,3				

\*) KAEUFE UND SACHENTNAHMEN AUS DEM EIGENEN BETRIEB, DEPUTATE U.AE. - 1) SYSTEMATIK DER EINNAHMEN UND AUSGABEN PRIVATER HAUSHALTE (AUSGABE 1983). - 2) SOWEIT IN DER VORSPALTE NICHT ANDERS ANGEGEBEN, IN GRAMM. - 3) EINSCHL. 30 PROZENT (NAHRUNGSMITTEL), 10 PROZENT (ALKOHOLFREIE GETRAENKE) BZW. 60 PROZENT (SONST. GETRAENKE, TABAKWAREN) DER SELBSTEINGEKaufTEN NAHRUNGSMITTEL, GETRAENKE UND TABAKWAREN IM URLAUB. - 4) KAFFEE, TEE UND ALKOHOLISCHE GETRAENKE.

3 AUFWENDUNGEN PRIVATER HAUSHALTE FUER NAHRUNGSMITTEL, GETRAENKE UND TABAKWAREN JE HAUSHALT UND MONAT 1988  
NACH HAUSHALTSGROSSE UND MONATLICHEM HAUSHALTSNETTOEINKOMMEN \*)

3.5 5 UND MEHR PERSONENHAUSHALTE  
ERFASSTE HAUSHALTE: 260 3.5.7 MONATLICHES HAUSHALTSNETTOEINKOMMEN VON 7 000 BIS UNTER 8 000 DM  
HOCHGERECHNETE HAUSHALTE IN 1 000: 115

WARE UND WARENGRUPPE <sup>1)</sup>	MENGE <sup>2)</sup>	DM	%	WARE UND WARENGRUPPE <sup>1)</sup>	MENGE <sup>2)</sup>	DM	%
NAHRUNGSMITTEL, GETRAENKE, TABAKWAREN	-	1 204,20	100,0	GEMUESEKONSERVEN.....	-	12,23	1,0
NAHRUNGSMITTEL 3).....	-	744,56	61,8	ANDERE GEMUESEERZEUGN. (O.-SAEFTE)...	-	0,41	0,0
ALKOHOLFREIE GETRAENKE 3).....	-	64,31	5,3	TROCKENE AUSGELESTE HUELSENFRUE...	157	0,31	0,0
SONSTIGE GETRAENKE 4), TABAKWAREN 3)	-	150,47	12,5	SOJAERZEUGNISSE.....	1	-	-
MAHLZEITEN AUSSER HAUS.....	-	244,85	20,3	SONSTIGE GEMUESEERZEUGNISSE.....	-	0,09	0,0
FLEISCH, -ERZEUGNISSE, FISCH, -ERZEUGN.	-	213,74	17,7	BROT UND ANDERE BACKWAREN.....	-	99,08	8,2
FLEISCH, FRISCH ODER TIEFGEFROREN..	6 808	66,58	5,5	BROT U. AND. BACKWAREN AUS BROTTTEIG.	-	73,09	6,1
RINDFLEISCH.....	1 853	23,07	1,9	WEISSBROT.....	2 056	7,07	0,6
KALBFLEISCH.....	96	1,77	0,1	GRAUBROT.....	11 918	37,59	3,1
SCHWEINEFLEISCH, AUCH FRISCH. SPECK	4 746	39,97	3,3	KNAECKEBROT.....	296	1,79	0,1
SCHAF- UND ZIEGENFLEISCH.....	39	0,53	0,0	UEBRIGE BACKWAREN AUS BROTTTEIG.....	-	26,65	2,2
WILDFLEISCH.....	62	1,03	0,1	FEINE BACKWAREN.....	-	13,19	1,1
SONSTIGES FLEISCH.....	13	0,19	0,0	DAUERBACKWAREN.....	-	12,80	1,1
GEFLUEGELFLEISCH (O. WILDFLEUGEL)	1 410	10,41	0,9	ZUCKER, SUESSWAREN, MARMELADE.....	-	68,78	5,7
HACKFLEISCH, INNEREIEN.....	1 738	14,04	1,2	ZUCKER (RUEBEN- UND ROHRZUCKER).....	4 085	8,10	0,7
HACKFLEISCH.....	1 354	12,19	1,0	KAKAOERZEUGNISSE.....	395	2,29	0,2
INNEREIEN U.A. SCHLACHTNEBENPROD..	384	1,86	0,2	SCHOKOLADEN U. SCHOKOLADENERZEUGN...	1 687	21,86	1,8
WURSTWAREN, SCHINKEN, SPECK U.AE...	8 414	104,02	8,6	ZUCKERWAREN (OHNE KAND. FRUECHTE)...	-	14,65	1,2
WURSTWAREN.....	7 180	85,00	7,1	SPEISEIS.....	-	13,18	1,1
SCHINKEN.....	687	12,59	1,0	BIENENHONIG, MARMELADE, OBSTKRAUT,	-	-	-
SPECK (GERAEUCHERT), RAUCHFLEISCH.	547	6,42	0,5	RUEBENSIRUP U.AE.....	-	8,70	0,7
FLEISCHKONSERVEN; TIEFGEFRORENES,	-	-	-	BIENENHONIG.....	406	3,16	0,3
TAFELFERTIG ZUBEREITETES FLEISCH..	-	1,09	0,1	MARMELADE, KONFITURE, GELEE, OBSTKR..	644	2,80	0,2
ANDERE FLEISCHERZEUGNISSE.....	-	4,18	0,3	BROTAUFSTRICH AUF NOUGATBASIS.	-	-	-
FISCHE UND FISCHFILETS, FRISCH ODER	-	-	-	RUEBENSIRUP, INVERTZUCKERCREME....	-	2,74	0,2
TIEFGEFROREN.....	476	5,57	0,5	ANDERE NAHRUNGSMITTEL (EINSCHL.	-	-	-
FISCHKONSERVEN.....	-	3,53	0,3	FERTIGGERICHTE).....	-	64,90	5,4
ANDERE FISCHERZEUGNISSE.....	-	4,33	0,4	MEHL, GRIESS U.AE. GETREIDEERZEUGN...	-	13,97	1,2
MILCH, MILCHERZEUGNISSE, EIER, SPEISE-	-	-	-	WEIZENMEHL.....	4 560	7,64	0,6
FETTE UND -OELE.....	-	163,56	13,6	REIS.....	720	2,37	0,2
TRINKMILCH (LITER)	35,4	36,91	3,1	GETREIDEKORNER.....	-	1,55	0,1
KONDENSMILCH, MILCHPULVER.....	-	3,00	0,2	ERZEUGNISSE AUS SONST. GETREIDEART.	-	2,40	0,2
ANDERE MILCHERZEUGNISSE.....	-	34,04	2,8	TEIGWAREN UND NAEHRMITTEL SONST. ART	-	20,41	1,7
SAHNE.....	2 005	10,06	0,8	TEIGWAREN.....	1 682	6,68	0,6
JOGHURT (AUCH DICKMILCH).....	5 157	17,51	1,5	UEBRIGE NAEHRMITTEL.....	-	13,73	1,1
UEBRIGE MILCHERZEUGNISSE.....	-	6,47	0,5	GEWUERZE, SOSSEN UND VERWANDTE	-	-	-
KAESE.....	5 117	44,11	3,7	BACK- UND SPEISEZUTATEN.....	-	15,64	1,3
FRISCHKAESE.....	2 229	9,47	0,8	SAEUGLINGS- UND KLEINKINDERNAHRUNG..	185	2,26	0,2
UEBRIGER KAESE.....	2 888	34,64	2,9	FERTIGGERICHTE FUER DEN VERZEH	-	-	-
EIER.....	-	16,95	1,4	AUSSERHALB VON GASTSTAETTEN U. AE..	-	12,62	1,0
EIER, FRISCH (STUECK)	78	16,93	1,4	GETRAENKE, TABAKWAREN.....	-	174,23	14,5
EIER, BEARBEITET.....	-	0,02	0,0	FRUCHT- U. GEM. SAEFTE, FRUCHTNEKTARE,	-	-	-
BUTTER (AUCH MILCHHALBFETT).....	2 617	20,37	1,7	-SIRUPE, -SAFTKONZENTRATE (LITER)	20,6	26,23	2,2
ANDERE SPEISEFETTE UND -OELE.....	2 942	8,17	0,7	ANDERE ALKOHOLFREIE GETRAEN. (LITER)	36,3	30,23	2,5
MARGARINE.....	1 948	4,91	0,4	TAFELWASSER (LITER)	20,5	13,11	1,1
SPEISEOELE PFLANZLICHEN URSPRUNGS.	646	2,23	0,2	KOFFEINHALTIGE LIMONADEN (LITER)	2,5	3,49	0,3
UEBRIGE SPEISEFETTE.....	348	1,03	0,1	FRUCHTSAFT- U. AND. ERFRISCHUNGS-	-	-	-
OBST, -ERZEUGNISSE (OHNE GETRAENKE)..	-	56,33	4,7	GETRAENKE (LITER)	13,3	13,63	1,1
KERNOBST, FRISCH.....	-	15,14	1,3	KAFFEEMITTEL U. TEEAENHL. ERZEUGNISSE	104	2,06	0,2
APFEL.....	5 828	12,76	1,1	KAFFEE.....	1 519	24,88	2,1
SONSTIGES FRISCHES KERNOBST.....	-	2,38	0,2	ROESTKAFFEE.....	1 497	23,85	2,0
STEINOBST, FRISCH.....	-	3,87	0,3	KAFFEE-EXTRAKTE.....	23	1,02	0,1
PFIRSICHE.....	945	2,36	0,2	TEE.....	87	3,33	0,3
KIRSCHEN.....	378	1,06	0,1	SPIRITUOSEN (LITER)	0,6	11,66	1,0
UEBRIGES FRISCHES STEINOBST.....	-	0,46	0,0	BIER (LITER)	14,6	23,88	2,0
BEEREN UND WEINTRAUBEN, FRISCH.....	-	6,61	0,5	TRAUBEN- UND FRUCHTWEINE (LITER)	4,6	29,47	2,4
ERDBEEREN.....	703	2,93	0,2	TRAUBENWEINE (LITER)	3,4	20,75	1,7
SONSTIGE FRISCHE BEEREN.....	-	1,12	0,1	TRAUBENSCHAUWEINE (LITER)	1,1	7,83	0,7
WEINTRAUBEN.....	903	2,56	0,2	FRUCHTWEINE (LITER)	0,1	0,88	0,1
SUED- UND ZITRUSFRUECHTE, FRISCH..	-	19,23	1,6	TABAKWAREN.....	-	22,50	1,9
APFELSINEN, MANDARINEN, CLEMENT...	3 432	6,70	0,6	ZIGARETTEN (STUECK)	103	19,98	1,7
PAMPELMUSEN UND GRAPEFRUITS.....	128	0,41	0,0	ZIGARREN, ZIGARILL., STUMP. (STUECK)	2	0,80	0,1
SONSTIGE FR. ZITRUSFRUECHTE.....	426	1,36	0,1	RAUCH-, KAU- UND SCHNUPFTABAK.....	20	1,72	0,1
BANANEN.....	4 009	8,10	0,7	VERZEH VON SPEISEN UND GETRAENKEN	-	-	-
UEBRIGE FRISCHE SUEDFRUECHTE.....	-	2,66	0,2	IN KANTINEN, GASTSTAETTEN U. AE.....	-	244,85	20,3
SCHALEN- UND TROCKENOBST.....	-	6,42	0,5	VERZEH VON SPEISEN IN	-	-	-
SCHALENOBST.....	-	4,93	0,4	KANTINEN U. AE. (ANZAHL)	7	22,84	1,9
TROCKENOBST.....	-	1,49	0,1	VERZEH VON SPEISEN IN GASTSTAETTEN	-	-	-
OBSTKONSERVEN.....	-	4,20	0,3	U. AE. (NICHT IM URLAUB) (ANZAHL)	11	83,44	6,9
TIEFGEFRORENES OBST.....	-	0,53	0,0	VERZEH VON GETRAENKEN IN KANTINEN,	-	-	-
ANDERES VERARBEITETES OBST.....	-	0,33	0,0	GASTST. U. AE. (NICHT IM URLAUB)...	-	63,87	5,3
KARTOFFELN, GEMUESE, KARTOFFEL- UND	-	-	-	VERZEH VON SPEISEN UND GETRAENKEN	-	-	-
GEMUESEERZEUGNISSE (OHNE GETRAENKE)	-	60,79	5,0	IN HOTELS, GASTSTAETTEN U. AE. IM	-	-	-
KARTOFFELN, FRISCH (KILOGRAMM)	14,7	8,50	0,7	URLAUB (ANZAHL)	5	74,70	6,2
KARTOFFELERZEUGNISSE.....	1 378	6,35	0,5	SELBSTEINGEKaufTE NAHRUNGSMITTEL,	-	-	-
SPEISEKOHL, FRISCH.....	2 138	3,81	0,3	GETRAENKE UND TABAKWAREN IM	-	57,94	4,8
BLUMENKOHL.....	944	1,75	0,1	URLAUB.....	-	-	-
UEBRIGER FRISCHER KOHL.....	1 194	2,06	0,2	NACHRICHTLICH:	-	-	-
BLATT- UND STENGELGEMUESE, FRISCH..	1 332	7,14	0,6	VERPFLEGEKOSTENANTEIL BEI	-	-	-
FRUCHTGEMUESE, FRISCH.....	-	10,42	0,9	EINZEL- U. PAUSCHALREISEN (ANZAHL)	6	39,59	3,3
TOMATEN.....	1 487	4,99	0,4				
GURKEN.....	1 059	2,55	0,2				
UEBRIGES FRISCHES FRUCHTGEMUESE...	-	2,88	0,2				
ANDERES GEMUESE, FRISCH.....	3 698	8,33	0,7				
ZWIEBELGEMUESE.....	1 257	2,02	0,2				
SPEISEMOEREN UND KAROTTEN.....	1 387	2,12	0,2				
UEBRIGES FRISCHES GEMUESE.....	1 054	4,19	0,3				
TIEFGEFRORENES GEMUESE.....	-	3,61	0,3				

\*) KAEUFE UND SACHENTNAHMEN AUS DEM EIGENEN BETRIEB, DEPUTATE U.AE. - 1) SYSTEMATIK DER EINKAUFEN UND AUSGABEN PRIVATER HAUSHALTE (AUSGABE 1983). - 2) SOWEIT IN DER VORSPALTE NICHT ANDERS ANGEZEIGT, IN GRAMM. - 3) EINSCHL. 30 PROZENT (NAHRUNGSMITTEL), 10 PROZENT (ALKOHOLFREIE GETRAENKE) BZW. 60 PROZENT (SONST. GETRAENKE, TABAKWAREN) DER SELBSTEINGEKaufTEN NAHRUNGSMITTEL, GETRAENKE UND TABAKWAREN IM URLAUB. - 4) KAFFEE, TEE UND ALKOHOLISCHE GETRAENKE.

3 AUFWENDUNGEN PRIVATER HAUSHALTE FUER NAHRUNGSMITTEL, GETRAENKE UND TABAKWAREN JE HAUSHALT UND MONAT 1988  
NACH HAUSHALTSGROSSE UND MONATLICHEM HAUSHALTSNETTOEINKOMMEN \*)

3.5 5 UND MEHR PERSONENHAUSHALTE

ERFASSTE HAUSHALTE: 290 3.5.8 MONATLICHES HAUSHALTSNETTOEINKOMMEN VON 8 000 BIS UNTER 10 000 DM

HOCHGERECHNETE HAUSHALTE IN 1 000: 138

WARE UND WARENGRUPPE	MENGE	DM	%	WARE UND WARENGRUPPE	MENGE	DM	%
NAHRUNGSMITTEL, GETRAENKE, TABAKWAREN	-	1 314,29	100,0	GEMUESEKONSERVEN.....	-	10,26	0,8
NAHRUNGSMITTEL 3).....	-	792,20	60,3	ANDERE GEMUESEERZEUGN. (D.-SAEFTE)...	-	0,48	0,0
ALKOHOLFREIE GETRAENKE 3).....	-	69,67	5,3	TROCKENE AUSGELESTE HUELSENFRUE...	174	0,46	0,0
SONSTIGE GETRAENKE 4), TABAKWAREN 3)	-	177,30	13,5	SOJAERZEUGNISSE.....	2	0,01	0,0
MAHLZEITEN AUSSER HAUS.....	-	275,12	20,9	SONSTIGE GEMUESEERZEUGNISSE.....	-	0,01	0,0
FLEISCH, -ERZEUGNISSE, FISCH, -ERZEUGN.	-	248,27	18,9	BROT UND ANDERE BACKWAREN.....	-	112,35	8,5
FLEISCH, FRISCH ODER TIEFGEFROREN..	7 594	85,50	6,5	BROT U. AND. BACKWAREN AUS BROTTTEIG.	-	75,43	5,7
RINDFLEISCH.....	2 251	34,43	2,6	WEISSBROT.....	1 773	6,72	0,5
KALBFLEISCH.....	78	1,30	0,1	GRAUBROT.....	12 472	38,10	2,9
SCHWEINFLEISCH, AUCH FRISCH.SPECK	5 057	45,97	3,5	KNAECKEBROT.....	190	1,17	0,1
SCHAF- UND ZIEGENFLEISCH.....	71	0,85	0,1	UEBRIGE BACKWAREN AUS BROTTTEIG.....	-	29,44	2,2
WILDFLEISCH.....	129	2,80	0,2	FEINE BACKWAREN.....	-	19,22	1,5
SONSTIGES FLEISCH.....	9	0,15	0,0	DAUERBACKWAREN.....	-	17,70	1,3
GEFLUEGELFLEISCH (D. WILDGEFLUEGEL)	1 951	13,77	1,0	ZUCKER, SUESSWAREN, MARMELADE.....	-	60,12	4,6
HACKFLEISCH, INNEREIEN.....	1 859	14,76	1,1	ZUCKER (RUEBEN- UND ROHRZUCKER).....	3 676	7,09	0,5
HACKFLEISCH.....	1 383	12,45	0,9	KAKAOERZEUGNISSE.....	434	2,55	0,2
INNEREIEN U.A. SCHLACHTNEBENPROD..	476	2,31	0,2	SCHOKLADEN U. SCHOKLADENERZEUGN...	1 390	19,14	1,5
WURSTWAREN, SCHINKEN, SPECK U.AE...	9 060	113,58	8,6	ZUCKERWAREN (OHNE KAND. FRUECHTE)...	-	11,78	0,9
WURSTWAREN.....	7 715	92,48	7,0	SPEISEIS.....	-	10,82	0,8
SCHINKEN.....	856	14,77	1,1	BIENENHONIG, MARMELADE, OBSTKRAUT,	-	8,74	0,7
SPECK (GERAEUCHERT), RAUCHFLEISCH.	489	6,33	0,5	RUEBENSIRUP U.AE.....	-	3,77	0,3
FLEISCHKONSERVEN; TIEFGEFRORENES,	-	1,52	0,1	BIENENHONIG.....	400	2,91	0,2
TAFELFERTIG ZUBEREITETES FLEISCH..	-	3,71	0,3	MARMELADE, KONFITURE, GELEE, OBSTKR..	552	2,91	0,2
ANDERE FLEISCHERZEUGNISSE.....	-	6,46	0,5	BROTAUFSTRICH AUF NOUGATBASIS,	-	2,06	0,2
FISCHE UND FISCHFILETS, FRISCH ODER	-	4,12	0,3	RUEBENSIRUP, INVERTZUCKERCREME....	-	-	-
TIEFGEFROREN.....	586	4,87	0,4	ANDERE NAHRUNGSMITTEL (EINSCHL.	-	-	-
FISCHKONSERVEN.....	-	-	-	FERTIGGERICHTE).....	-	78,51	6,0
ANDERE FISCHERZEUGNISSE.....	-	-	-	MEHL, GRIESS U.AE.GETREIDEERZEUGN...	-	11,02	0,8
MILCH,MILCHERZEUGNISSE,EIER,SPEISE-	-	157,07	12,0	WEIZENMEHL.....	4 304	4,58	0,3
FETTE UND -OELE.....	-	-	-	REIS.....	697	2,34	0,2
TRINKMILCH (LITER)	35,5	37,03	2,8	GETREIDEKOERNER.....	-	1,07	0,1
KONDENSMILCH, MILCHPULVER.....	-	2,94	0,2	ERZEUGNISSE AUS SONST. GETREIDEART.	-	3,02	0,2
ANDERE MILCHERZEUGNISSE.....	-	27,38	2,1	TEIGWAREN UND NAHRMITTEL SONST. ART	-	20,75	1,6
SAHNE.....	1 919	9,84	0,7	TEIGWAREN.....	1 697	6,25	0,5
JOGHURT (AUCH DICKMILCH).....	3 941	13,06	1,0	UEBRIGE NAHRMITTEL.....	-	14,50	1,1
UEBRIGE MILCHERZEUGNISSE.....	-	4,48	0,3	GEMUERZE, SÖSSEN UND VERWANDTE	-	-	-
KAESE.....	5 065	45,31	3,4	BACK- UND SPEISEZUTATEN.....	-	16,12	1,2
FRISCHKAESE.....	2 176	8,06	0,6	SAEUGLINGS- UND KLEINKINDERNAHRUNG..	264	2,88	0,2
UEBRIGER KAESE.....	2 888	37,25	2,8	FERTIGGERICHTE FUER DEN VERZEHR	-	-	-
EIER.....	-	15,48	1,2	AUSSERHALB VON GASTSTAETTEN U. AE..	-	27,75	2,1
EIER, FRISCH (STUECK)	69	15,41	1,2	GETRAENKE, TABAKWAREN.....	-	217,47	16,5
EIER, BEARBEITET.....	-	0,06	0,0	FRUCHT- U.GEM.SAEFTE,FRUCHTNEKTARE,	-	-	-
BUTTER (AUCH MILCHHALBFETT).....	2 543	20,21	1,5	-SIRUPE, -SAFTKONZENTRATE (LITER)	20,4	26,72	2,0
ANDERE SPEISEFETTE UND -OELE.....	2 663	8,73	0,7	ANDERE ALKOHOLFREIE GETRAEN. (LITER)	41,5	36,40	2,8
MARGARINE.....	1 743	4,83	0,4	TAFELWASSER (LITER)	17,9	11,95	0,9
SPEISEOELE PFLANZLICHEN URSPRUNGS.	593	2,75	0,2	KOFFEINHALTIGE LIMONADEN (LITER)	4,2	5,04	0,4
UEBRIGE SPEISEFETTE.....	326	1,15	0,1	FRUCHTSAFT- U. AND. ERFRISCHUNGS-	-	-	-
OBST, -ERZEUGNISSE (OHNE GETRAENKE)..	-	58,28	4,4	GETRAENKE (LITER)	19,4	19,42	1,5
KERNOBST, FRISCH.....	-	13,83	1,1	KAFFEEMITTEL U.TEEAENHL. ERZEUGNISSE	111	2,34	0,2
AEPFEL.....	8 432	11,92	0,9	KAFFEE.....	1 420	24,50	1,9
SONSTIGES FRISCHES KERNOBST.....	-	1,91	0,1	ROESTKAFFEE.....	1 378	22,49	1,7
STEINOBST, FRISCH.....	-	3,77	0,3	KAFFEE-EXTRAKTE.....	43	2,01	0,2
PFIRSICHE.....	842	2,32	0,2	TEE.....	91	3,05	0,2
KIRSCHEN.....	231	0,87	0,1	SPIRITUOSEN (LITER)	0,9	14,53	1,1
UEBRIGES FRISCHES STEINOBST.....	-	0,58	0,0	BIER (LITER)	20,2	35,73	2,7
BEEREN UND WEINTRAUBEN, FRISCH....	-	8,70	0,7	TRAUBEN- UND FRUCHTWEINE (LITER)	7,1	42,65	3,2
ERDBEEREN.....	719	3,47	0,3	TRAUBENWEINE (LITER)	5,7	32,69	2,5
SONSTIGE FRISCHE BEEREN.....	-	2,57	0,2	TRAUBENSCHAUMWEINE (LITER)	1,2	9,71	0,7
WEINTRAUBEN.....	797	2,66	0,2	FRUCHTWEINE (LITER)	0,2	0,25	0,0
SUED- UND ZITRUSFRUECHTE, FRISCH...	-	18,65	1,4	TABAKWAREN.....	-	31,55	2,4
APFELSINEN, MANDARINEN, CLEMENT...	3 099	6,18	0,5	ZIGARETTEN (STUECK)	139	27,75	2,1
PAMPELMUSEN UND GRAPEFRUITS.....	161	0,56	0,0	ZIGARREN, ZIGARILL.,STUMP. (STUECK)	1	0,49	0,0
SONSTIGE FR. ZITRUSFRUECHTE.....	383	1,09	0,1	RAUCH-, KAU- UND SCHNUPFTABAK.....	38	3,32	0,3
BANANEN.....	3 919	7,71	0,6	VERZEHR VON SPEISEN UND GETRAENKEN	-	-	-
UEBRIGE FRISCHE SUEDFRUECHTE.....	-	3,11	0,2	IN KANTINEN, GASTSTAETTEN U. AE.....	-	275,12	20,9
SCHALEN- UND TROCKENOBST.....	-	7,23	0,5	VERZEHR VON SPEISEN IN	-	-	-
SCHALENOBST.....	-	5,93	0,5	KANTINEN U. AE. (ANZAHL)	10	30,26	2,3
TROCKENOBST.....	-	1,30	0,1	VERZEHR VON SPEISEN IN GASTSTAETTEN	-	-	-
OBSTKONSERVEN.....	-	4,84	0,4	U. AE. (NICHT IM URLAUB) (ANZAHL)	12	106,34	8,1
TIEFGEFRORENES OBST.....	-	0,81	0,1	VERZEHR VON GETRAENKEN IN KANTINEN,	-	-	-
ANDERES VERARBEITETES OBST.....	-	0,45	0,0	GASTG. U. AE. (NICHT IM URLAUB)...	-	98,86	7,5
KARTOFFELN, GEMUESE, KARTOFFEL- UND	-	64,95	4,9	VERZEHR VON SPEISEN UND GETRAENKEN	-	-	-
GEMUESEERZEUGNISSE (OHNE GETRAENKE)	-	-	-	IN HOTELS, GASTSTAETTEN U. AE. IM	-	-	-
KARTOFFELN, FRISCH (KILOGRAMM)	9,7	7,46	0,6	URLAUB (ANZAHL)	3	39,66	3,0
KARTOFFELERZEUGNISSE.....	1 240	6,00	0,5	SELBSTEINGEKaufTE NAHRUNGSMITTEL,	-	-	-
SPEISEKOHLE, FRISCH.....	2 442	4,56	0,3	GETRAENKE UND TABAKWAREN IM	-	42,15	3,2
BLUMENKOHLE.....	883	1,91	0,1	URLAUB.....	-	-	-
UEBRIGER FRISCHER KOHL.....	1 559	2,66	0,2	NACHRICHTLICH:	-	-	-
BLATT- UND STENGELGEMUESE, FRISCH..	2 097	12,47	0,9	VERPFLLEGUNGSKOSTENANTEIL BEI	-	-	-
FRUCHTGEMUESE, FRISCH.....	-	11,40	0,9	EINZEL- U. PAUSCHALREISEN (ANZAHL)	3	20,36	1,5
TOMATEN.....	1 700	4,90	0,4				
GURKEN.....	1 519	3,14	0,2				
UEBRIGES FRISCHES FRUCHTGEMUESE...	-	3,36	0,3				
ANDERES GEMUESE, FRISCH.....	3 232	7,38	0,6				
ZWIEBELGEMUESE.....	1 175	1,68	0,1				
SPEISEMOERHEN UND KAROTTEN.....	1 160	1,80	0,1				
UEBRIGES FRISCHES GEMUESE.....	896	3,90	0,3				
TIEFGEFRORENES GEMUESE.....	-	4,94	0,4				

\*) KAEUFE UND SACHENTNAHMEN AUS DEM EIGENEN BETRIEB, DEPUTATE U.AE. - 1) SYSTEMATIK DER EINKUEN UND AUSGABEN PRIVATER HAUSHALTE (AUSGABE 1983). - 2) SOWEIT IN DER VORSPALTE NICHT ANDERS ANGEZEIGT, IN GRAMM. - 3) EINSCHL. 30 PROZENT (NAHRUNGSMITTEL), 10 PROZENT (ALKOHOLFREIE GETRAENKE) BZW. 60 PROZENT (SONST. GETRAENKE, TABAKWAREN) DER SELBSTEINGEKaufTEN NAHRUNGSMITTEL, GETRAENKE UND TABAKWAREN IM URLAUB. - 4) KAFFEE, TEE UND ALKOHOLISCHE GETRAENKE.

3 AUFWENDUNGEN PRIVATER HAUSHALTE FUER NAHRUNGSMITTEL, GETRAENKE UND TABAKWAREN JE HAUSHALT UND MONAT 1988  
NACH HAUSHALTSGROESSE UND MONATLICHEM HAUSHALTSNETTOEINKOMMEN \*)

3.5 5 UND MEHR PERSONENHAUSHALTE

ERFASSTE HAUSHALTE: 145 3.5.9 MONATLICHES HAUSHALTSNETTOEINKOMMEN VON 10 000 BIS UNTER 25 000 DM

HOCHGERECHNETE HAUSHALTE IN 1 000: 93

WARE UND WARENGRUPPE	MENGE <sup>2)</sup>	DM	%	WARE UND WARENGRUPPE	MENGE <sup>2)</sup>	DM	%
NAHRUNGSMITTEL, GETRAENKE, TABAKWAREN	-	1 320,74	100,0	GEMUESEKONSERVEN.....	-	11,10	0,8
NAHRUNGSMITTEL 3).....	-	836,22	63,3	ANDERE GEMUESEERZEUGN. (O.-SAEFTE)...	-	0,31	0,0
ALKOHOLFREIE GETRAENKE 3).....	-	60,34	4,6	TROCKENE AUSGELOESTE HUELSENFRUE...	68	0,26	0,0
SONSTIGE GETRAENKE 4), TABAKWAREN 3)	-	156,92	11,9	SOJAERZEUGNISSE.....	2	0,02	0,0
MAHLZEITEN AUSSER HAUS.....	-	267,26	20,2	SONSTIGE GEMUESEERZEUGNISSE.....	-	0,02	0,0
FLEISCH,-ERZEUGNISSE,FISCH,-ERZEUGN.	-	261,90	19,8	BROT UND ANDERE BACKWAREN.....	-	103,67	7,8
FLEISCH, FRISCH ODER TIEFGEFROREN..	8 814	92,92	7,0	BROT U. AND. BACKWAREN AUS BROTTTEIG.	-	67,36	5,1
RINDFLEISCH.....	2 452	34,13	2,6	WEISSBROT.....	2 096	8,23	0,6
KALBFLEISCH.....	266	4,30	0,3	GRAUBROT.....	11 147	35,25	2,7
SCHWEINEFLEISCH, AUCH FRISCH.SPECK	5 401	45,72	3,5	KNAECKEBROT.....	194	1,39	0,1
SCHAF- UND ZIEGENFLEISCH.....	506	6,40	0,5	UEBRIGE BACKWAREN AUS BROTTTEIG.....	-	22,48	1,7
WILDFLEISCH.....	173	2,19	0,2	FEINE BACKWAREN.....	-	20,70	1,6
SONSTIGES FLEISCH.....	16	0,18	0,0	DAUERBACKWAREN.....	-	15,61	1,2
GEFLUEGELFLEISCH (O. WILDGEFLUEGEL)	2 170	17,27	1,3	ZUCKER, SUESSWAREN, MARMELADE.....	-	67,82	5,1
HACKFLEISCH, INNEREIEN.....	2 292	17,91	1,4	ZUCKER (RUEBEN- UND ROHRZUCKER)....	3 350	6,66	0,5
HACKFLEISCH.....	1 614	15,09	1,1	KAKAERZEUGNISSE.....	445	2,58	0,2
INNEREIEN U.A. SCHLACHTNEBENPROD..	678	2,82	0,2	SCHOKOLADEN U. SCHOKOLADENERZEUGN...	1 748	25,92	2,0
WURSTWAREN, SCHINKEN, SPECK U.AE...	8 020	104,84	7,9	ZUCKERWAREN (OHNE KAND. FRUECHTE)...	-	10,98	0,8
WURSTWAREN.....	6 334	78,16	5,9	SPEISEEIS.....	-	12,83	1,0
SCHINKEN.....	986	17,91	1,4	BIENENHONIG, MARMELADE, OBSTKRAUT,	-	-	-
SPECK (GERAEUCHERT), RAUCHFLEISCH.	701	8,77	0,7	RUEBENSIRUP U.AE.....	-	8,85	0,7
FLEISCHKONSERVEN; TIEFGEFRORENES,	-	3,26	0,2	BIENENHONIG.....	288	2,24	0,2
TAFELFERTIG ZUBEREITETES FLEISCH..	-	7,53	0,6	MARMELADE,KONFITUREN,GELEE,OBSTKR..	646	3,36	0,3
ANDERE FLEISCHERZEUGNISSE.....	-	-	-	BROTAUFSTRICH AUF NOUGATBASIS,	-	-	-
FISCHE UND FISCHFILETS, FRISCH ODER	627	7,39	0,6	RUEBENSIRUP, INVERTZUCKERCREME....	-	3,25	0,2
TIEFGEFROREN.....	-	3,26	0,2	ANDERE NAHRUNGSMITTEL (EINSCHL.	-	-	-
FISCHKONSERVEN.....	-	7,54	0,6	FERTIGGERICHTE).....	-	79,38	6,0
ANDERE FISCHERZEUGNISSE.....	-	-	-	MEHL, GRIESS U.AE.GETREIDEERZEUGN...	-	8,23	0,6
MILCH,MILCHERZEUGNISSE,EIER,SPEISE-	-	170,90	12,9	WEIZENMEHL.....	2 628	2,67	0,2
FETTE UND -OELE.....	-	-	-	REIS.....	856	3,04	0,2
TRINKMILCH (LITER)	34,0	36,38	2,8	GETREIDEKOERNER.....	-	0,35	0,0
KONDENS MILCH, MILCHPULVER.....	-	2,24	0,2	ERZEUGNISSE AUS SONST. GETREIDEART.	-	2,17	0,2
ANDERE MILCHERZEUGNISSE.....	-	28,82	2,2	TEIGWAREN UND NAEHRMITTEL SONST. ART	-	21,35	1,6
SAHNE.....	1 716	8,71	0,7	TEIGWAREN.....	1 528	6,22	0,5
JOGHURT (AUCH DICKMILCH).....	4 118	14,39	1,1	UEBRIGE NAEHRMITTEL.....	-	15,14	1,1
UEBRIGE MILCHERZEUGNISSE.....	-	5,72	0,4	GEWUERZE, SOSSEN UND VERWANDTE	-	-	-
KAESE.....	5 832	55,77	4,2	BACK- UND SPEISEZUTATEN.....	-	15,91	1,2
FRISCHKAESE.....	2 515	3,85	0,7	SAEUGLINGS- UND KLEINKINDERNAEHRUNG..	520	6,36	0,5
UEBRIGER KAESE.....	3 317	45,92	3,5	FERTIGGERICHTE FUER DEN VERZEHR	-	-	-
EIER.....	-	16,49	1,2	AUSSERHALB VON GASTSTAETTEN U. AE..	-	27,52	2,1
EIER, FRISCH (STUECK)	72	16,31	1,2	GETRAENKE, TABAKWAREN.....	-	179,42	13,6
EIER, BEARBEITET.....	-	0,18	0,0	FRUCHT- U.GEM.SAEFTE,FRUCHTNEKTARE,	-	-	-
BUTTER (AUCH MILCHHALBFETT).....	2 991	23,16	1,8	-SIRUPE,-SAFTKONZENTRATE (LITER)	16,4	25,50	1,9
ANDERE SPEISEFETTE UND -OELE.....	2 424	8,04	0,6	ANDERE ALKOHOLFREIE GETRAEN. (LITER)	30,7	27,19	2,1
MARGARINE.....	1 535	4,25	0,3	TAFELWASSER (LITER)	17,3	13,51	1,0
SPEISEDELE PFLANZLICHEN URSPRUNGS.	640	2,79	0,2	KOFFEINHALTIGE LIMONADEN (LITER)	2,7	3,46	0,3
UEBRIGE SPEISEFETTE.....	249	1,00	0,1	FRUCHTSAFT- U. AND. ERFRISCHUNGS-	-	-	-
OBST,-ERZEUGNISSE (OHNE GETRAENKE)..	-	64,68	4,9	GETRAENKE (LITER)	10,7	10,22	0,8
KERNOBST, FRISCH.....	-	12,87	1,0	KAFFEEMITTEL U.TEEAENHL. ERZEUGNISSE	105	2,25	0,2
APFEL.....	5 083	11,18	0,8	KAFFEE.....	1 600	26,95	2,0
SONSTIGES FRISCHES KERNOBST.....	-	1,70	0,1	ROESTKAFFEE.....	1 551	24,77	1,9
STEINOBST, FRISCH.....	-	4,53	0,3	KAFFEE-EXTRAKTE.....	49	2,19	0,2
PFIIRSICHE.....	1 139	3,11	0,2	TEE.....	94	3,17	0,2
KIRSCHEN.....	174	0,70	0,1	SPIRITUOSEN (LITER)	0,7	12,71	1,0
UEBRIGES FRISCHES STEINOBST.....	-	0,71	0,1	BIER (LITER)	15,1	26,36	2,0
BEEREN UND WEINTRAUBEN, FRISCH....	-	9,09	0,7	TRAUBEN- UND FRUCHTWEINE (LITER)	5,0	37,36	2,8
ERDBEEREN.....	1 533	5,43	0,4	TRAUBENWEINE (LITER)	3,2	20,99	1,6
SONSTIGE FRISCHE BEEREN.....	-	0,45	0,0	TRAUBENSCHAUMWEINE (LITER)	1,7	16,25	1,2
WEINTRAUBEN.....	908	3,21	0,2	FRUCHTWEINE (LITER)	-	0,12	0,0
SUED- UND ZITRUSFRUECHTE, FRISCH..	-	24,58	1,9	TABAKWAREN.....	-	17,93	1,4
APFELSINEN, MANDARINEN, CLEMENT...	4 376	9,91	0,8	ZIGARETTEN (STUECK)	84	16,59	1,3
PAMPELMUSEN UND GRAPEFRUITS.....	426	0,91	0,1	ZIGARREN, ZIGARILL.,STUMP. (STUECK)	1	0,39	0,0
SONSTIGE FR. ZITRUSFRUECHTE.....	373	1,17	0,1	RAUCH-, KAU- UND SCHNUPFTABAK.....	9	0,96	0,1
BANANEN.....	4 062	8,73	0,7	VERZEHR VON SPEISEN UND GETRAENKEN	-	-	-
UEBRIGE FRISCHE SUEDFRUECHTE.....	-	3,86	0,3	IN KANTINEN, GASTSTAETTEN U. AE.....	-	267,26	20,2
SCHALEN- UND TROCKENOBST.....	-	8,01	0,6	VERZEHR VON SPEISEN IN	-	-	-
SCHALENOBST.....	-	6,29	0,5	KANTINEN U. AE. (ANZAHL)	6	19,15	1,4
TROCKENOBST.....	-	1,72	0,1	VERZEHR VON SPEISEN IN GASTSTAETTEN	-	-	-
OBSTKONSERVEN.....	-	4,58	0,3	U. AE. (NICHT IM URLAUB) (ANZAHL)	13	129,77	9,8
TIEFGEFRORENES OBST.....	-	0,73	0,1	VERZEHR VON GETRAENKEN IN KANTINEN,	-	-	-
ANDERES VERARBEITETES OBST.....	-	0,28	0,0	GASTST. U. AE. (NICHT IM URLAUB)...	-	66,63	5,0
KARTOFFELN, GEMUESE, KARTOFFEL- UND	-	71,65	5,4	VERZEHR VON SPEISEN UND GETRAENKEN	-	-	-
GEMUESEERZEUGNISSE (OHNE GETRAENKE)	-	-	-	IN HOTELS, GASTSTAETTEN U. AE. IM	-	-	-
KARTOFFELN, FRISCH (KILOGRAMM)	10,7	8,20	0,6	URLAUB (ANZAHL)	78	51,72	3,9
KARTOFFELERZEUGNISSE.....	1 096	6,32	0,5	SELBSTEINGEKAUFTE NAHRUNGSMITTEL,	-	-	-
SPEISEKOHL, FRISCH.....	2 274	4,61	0,3	GETRAENKE UND TABAKWAREN IM	-	-	-
BLUMENKOHL.....	958	1,86	0,1	URLAUB.....	-	54,05	4,1
UEBRIGER FRISCHER KOHL.....	1 316	2,75	0,2	NACHRICHTLICH:	-	-	-
BLATT- UND STENGELGEMUESE, FRISCH..	2 293	12,76	1,0	VERPFLLEGUNGSKOSTENANTEIL BEI	-	-	-
FRUCHTGEMUESE, FRISCH.....	-	13,83	1,0	EINZEL- U. PAUSCHALREISEN (ANZAHL)	4	33,11	2,5
TOMATEN.....	1 783	5,78	0,4				
GURKEN.....	1 502	3,69	0,3				
UEBRIGES FRISCHES FRUCHTGEMUESE...	-	4,36	0,3				
ANDERES GEMUESE, FRISCH.....	3 544	10,08	0,8				
ZWIEBELGEMUESE.....	1 108	1,98	0,2				
SPEISEMOEHREN UND KAROTTEN.....	1 259	2,36	0,2				
UEBRIGES FRISCHES GEMUESE.....	1 177	5,73	0,4				
TIEFGEFRORENES GEMUESE.....	-	4,45	0,3				

\*) KAEUFE UND SACHENTNAHMEN AUS DEM EIGENEN BETRIEB, DEPUTATE U.AE. - 1) SYSTEMATIK DER EINKAUFEN UND AUSGABEN PRIVATER HAUSHALTE (AUSGABE 1983). - 2) SONSTIG IN DER VORSPALTE NICHT ANDERS ANGEZEIGT, IN GRAMM. - 3) EINSCHL. 30 PROZENT (NAHRUNGSMITTEL), 10 PROZENT (ALKOHOLFREIE GETRAENKE) BZW. 60 PROZENT (SONST. GETRAENKE,TABAKWAREN) DER SELBSTEINGEKAUFTE NAHRUNGSMITTEL, GETRAENKE UND TABAKWAREN IM URLAUB. - 4) KAFFEE, TEE UND ALKOHOLISCHE GETRAENKE.

4 AUFWENDUNGEN PRIVATER HAUSHALTE FUER NAHRUNGSMITTEL, GETRAENKE UND TABAKWAREN JE HAUSHALT UND MONAT 1988  
NACH HAUSHALTSTYP UND MONATLICHEM HAUSHALTNETTOEINKOMMEN \*)

4.1 HAUSHALTSTYP: ALLEINLEBENDER MANN  
4.1.1 HAUSHALTE ZUSAMMEN

ERFASSTE HAUSHALTE: 1 198

HOCHGERECHNETE HAUSHALTE IN 1 000: 3 103

WARE UND WARENGRUPPE	1)	MENGE	2)	DM	%	WARE UND WARENGRUPPE	1)	MENGE	2)	DM	%
NAHRUNGSMITTEL, GETRAENKE, TABAKWAREN		-		457,49	100,0	GEMUESEKONSERVEN.....		-		3,30	0,7
NAHRUNGSMITTEL 3).....		-		186,26	40,7	ANDERE GEMUESEERZEUGN. (D.-SAEFTE)...		-		0,05	0,0
ALKOHOLFREIE GETRAENKE 3).....		-		14,08	3,1	TROCKENE AUSGEOESTETE HUELSENFRUE...		14		0,04	0,0
SONSTIGE GETRAENKE 4), TABAKWAREN 3)		-		92,29	20,2	SOJAERZEUGNISSE.....		-		-	-
MAHLZEITEN AUSSER HAUS.....		-		164,86	36,0	SONSTIGE GEMUESEERZEUGNISSE.....		-		0,01	0,0
FLEISCH,-ERZEUGNISSE,FISCH,-ERZEUGN.		-		50,01	10,9	BROT UND ANDERE BACKWAREN.....		-		28,39	6,2
FLEISCH, FRISCH ODER TIEFGEFROREN..	1 278			12,79	2,8	BROT U. AND. BACKWAREN AUS BROTTIEG.		-		18,82	4,1
RINDFLEISCH.....	336			4,44	1,0	WEISSBROT.....	424			1,63	0,4
KALBFLEISCH.....	8			0,12	0,0	GRAUBROT.....	3 484			11,30	2,5
SCHWEINFLEISCH, AUCH FRISCH.SPECK	911			7,81	1,7	KNAECKEBROT.....	40			0,23	0,1
SCHAF- UND ZIEGENFLEISCH.....	9			0,14	0,0	UEBRIGE BACKWAREN AUS BROTTIEG....	-			5,66	1,2
WILDFLEISCH.....	7			0,19	0,0	FEINE BACKWAREN.....	-			6,19	1,4
SONSTIGES FLEISCH.....	8			0,10	0,0	DAUERBACKWAREN.....	-			3,38	0,7
GEFLUEGELFLEISCH (D. WILDGEFLUEGEL)	343			2,49	0,5	ZUCKER, SUESSWAREN, MARMLADE.....		-		13,20	2,9
HACKFLEISCH, INNEREIEIEN.....	273			2,25	0,5	ZUCKER (RUEBEN- UND ROHRZUCKER).....	582			1,25	0,3
HACKFLEISCH.....	184			1,78	0,4	KAKADERZEUGNISSE.....	58			0,37	0,1
INNEREIEIEN U.A. SCHLACHTNEBENPROD..	90			0,47	0,1	SCHOKOLADEN U. SCHOKOLADENERZEUGN...	384			5,15	1,1
WURSTWAREN, SCHINKEN, SPECK U.AE...	2 062			24,75	5,4	ZUCKERWAREN (OHNE KAND. FRUECHTE)...	-			1,98	0,4
WURSTWAREN.....	1 693			19,56	4,3	SPEISEEIS.....	-			1,53	0,3
SCHINKEN.....	181			3,20	0,7	BIENENHONIG, MARMLADE, OBSTKRAUT,		-		2,92	0,6
SPECK (GERAEUCHERT), RAUCHFLEISCH.	188			1,99	0,4	RUEBENSIRUP U.AE.....	-			1,36	0,3
FLEISCHKONSERVEN; TIEFGEFRORENES,				1,65	0,4	BIENENHONIG.....	167			1,34	0,3
TAFELFERTIG ZUBEREITETES FLEISCH..	-			1,10	0,2	MARMLADE, KONFITURE, GELEE, OBSTKR..	251			0,22	0,0
ANDERE FLEISCHERZEUGNISSE.....	-			1,14	0,2	BROTAUFSTRICH AUF NOUGATBASIS,		-		0,22	0,0
FISCHE UND FISCHFILETS, FRISCH ODER	100			2,19	0,5	RUEBENSIRUP, INVERTZUCKERCREME....	-			-	-
TIEFGEFROREN.....	-			1,65	0,4	ANDERE NAHRUNGSMITTEL (EINSCHL.		-		30,08	6,6
FISCHKONSERVEN.....	-			33,93	7,4	FERTIGGERICHTE).....		-		1,29	0,3
ANDERE FISCHERZEUGNISSE.....	-			5,64	1,2	MEHL, GRIESS U.AE.GETREIDEERZEUGN...	-			0,29	0,1
MILCH,MILCHERZEUGNISSE,EIER,SPEISE-	5,3			1,72	0,4	WEIZENMEHL.....	222			0,47	0,1
FETT UND -OELE.....	-			5,45	1,2	REIS.....	136			0,07	0,0
TRINKMILCH (LITER)				0,84	0,2	GETREIDEKORNER.....	-			0,45	0,1
KONDENSMILCH, MILCHPULVER.....	150			3,01	0,7	ERZEUGNISSE AUS SONST. GETREIDEART	-			3,66	0,8
ANDERE MILCHERZEUGNISSE.....	884			1,59	0,3	TEIGWAREN UND NAEHRMITTEL SONST. ART	333			1,19	0,3
SAHNE.....	1 065			10,14	2,2	TEIGWAREN.....	-			2,47	0,5
JOGHURT (AUCH DICKMILCH).....	385			1,73	0,4	UEBRIGE NAEHRMITTEL.....	-			3,47	0,8
UEBRIGE MILCHERZEUGNISSE.....	681			8,41	1,8	GEHUEERZE, SOSSEN UND VERWANDTE	-			0,02	0,0
KAESE.....	15			3,40	0,7	BACK- UND SPEISEZUTATEN.....	2			21,64	4,7
FRISCHKAESE.....	-			0,01	0,0	SAEUGLINGS- UND KLEINKINDERNAHRUNG..	-			98,57	21,5
UEBRIGER KAESE.....	554			4,51	1,0	FERTIGGERICHTE FUER DEN VERZEH		-		-	-
EIER.....	870			3,06	0,7	AUSSERHALB VON GASTSTAETTEN U. AE..	-			-	-
EIER, FRISCH (STUECK)	643			2,07	0,5	GETRAENKE, TABAKWAREN.....		-		-	-
EIER, BEARBEITET.....	161			0,69	0,1	FRUCHT- U.GEM.SAEFTE,FRUCHTNEKTARE,		-		4,07	0,9
BUTTER (AUCH MILCHHALBFETT).....	66			0,30	0,1	-SIRUPE, -SAFTKONZENTRATE (LITER)	2,5			8,26	1,8
ANDERE SPEISEFETTE UND -OELE.....	-			-	-	ANDERE ALKOHOLFREIE GETRAEN. (LITER)	8,9			4,49	1,0
MARGARINE.....	-			-	-	TAFELWASSER (LITER)	5,7			1,80	0,4
SPEISEOELE PFLANZLICHEN URSPRUNGS.	-			-	-	KOFFEINHALTIGE LIMONADEN (LITER)	1,4			1,97	0,4
UEBRIGE SPEISEFETTE.....	-			-	-	FRUCHTSAFT- U. AND. ERFRISCHUNGS-	1,7			0,62	0,1
OBST,-ERZEUGNISSE (OHNE GETRAENKE)..	-			13,70	3,0	GETRAENKE (LITER)	30			10,66	2,3
KERNOBST, FRISCH.....	-			4,04	0,9	KAFFEEMITTEL U.TEEAENHL. ERZEUGNISSE	588			9,26	2,0
AEPPEL.....	1 456			3,61	0,8	KAFFEE.....	561			1,40	0,3
SONSTIGES FRISCHES KERNOBST.....	-			0,43	0,1	ROESTKAFFEE.....	27			1,19	0,3
STEINOBST, FRISCH.....	-			1,00	0,2	TEE.....	39			8,48	1,8
PFIRSICHE.....	199			0,64	0,1	SPIRITUOSEN (LITER)	0,5			15,53	3,4
KIRSCHEN.....	36			0,22	0,0	BIER (LITER)	8,9			15,07	3,3
UEBRIGES FRISCHES STEINOBST.....	-			0,13	0,0	TRAUBEN- UND FRUCHTWEINE (LITER)	1,6			11,29	2,5
BEEREN UND WEINTRAUBEN, FRISCH....	-			1,60	0,3	TRAUBENWEINE (LITER)	0,4			3,62	0,8
ERDBEEREN.....	103			0,58	0,1	FRUCHTWEINE (LITER)	0,1			0,16	0,0
SONSTIGE FRISCHE BEEREN.....	-			0,03	0,0	TABAKWAREN.....	-			34,67	7,6
WEINTRAUBEN.....	302			0,99	0,2	ZIGARETTEN (STUECK)	157			28,90	6,3
SUED- UND ZITRUSFRUECHTE, FRISCH..	-			4,92	1,1	ZIGARREN, ZIGARILL.,STUMP. (STUECK)	3			1,24	0,3
APFELSINEN, MANDARINEN, CLEMENT...	862			1,85	0,4	RAUCH-, KAU- UND SCHNUPFTABAK.....	59			4,53	1,0
PAMPELMUSEN UND GRAPEFRUITS.....	83			0,25	0,1	VERZEH VON SPEISEN UND GETRAENKEN		-		164,86	36,0
SONSTIGE FR. ZITRUSFRUECHTE.....	66			0,22	0,0	IN KANTINEN, GASTSTAETTEN U. AE.....		-		23,98	5,2
BANANEN.....	820			1,97	0,4	VERZEH VON SPEISEN IN	7			63,71	13,9
UEBRIGE FRISCHE SUEDFRUECHTE.....	-			0,63	0,1	U. AE. (NICHT IM URLAUB) (ANZAHL)	9			52,65	11,5
SCHALEN- UND TROCKENOBST.....	-			0,94	0,2	VERZEH VON GETRAENKEN IN KANTINEN,		-		24,51	5,4
SCHALENOBST.....	-			0,75	0,2	GASTST. U. AE. (NICHT IM URLAUB)...	-			-	-
TROCKENOBST.....	-			0,18	0,0	VERZEH VON SPEISEN UND GETRAENKEN	1			11,14	2,4
OBSTKONSERVEN.....	-			1,10	0,2	IN HOTELS, GASTSTAETTEN U. AE. IM		-		-	-
TIEFGEFRORENES OBST.....	-			0,04	0,0	URLAUB (ANZAHL)	1			8,88	1,9
ANDERES VERARBEITETES OBST.....	-			0,07	0,0	SELBSTEINGEKAUFTE NAHRUNGSMITTEL,		-		-	-
KARTOFFELN, GEMUESE, KARTOFFEL- UND				13,60	3,0	GETRAENKE UND TABAKWAREN IM		-		-	-
GEMUESEERZEUGNISSE (OHNE GETRAENKE)	-			2,8	0,5	URLAUB.....	-			-	-
KARTOFFELN, FRISCH (KILOGRAMM)	249			1,46	0,3	NACHRICHTLICH:		-		-	-
KARTOFFELERZEUGNISSE.....	321			0,65	0,1	VERPFLEGUNGSKOSTENANTEIL BEI		-		-	-
SPEISEKOHL, FRISCH.....	171			0,35	0,1	EINZEL- U. PAUSCHALREISEN (ANZAHL)	1			-	-
BLUMENKOHL.....	150			0,30	0,1					-	-
UEBRIGER FISCHER KOHL.....	244			1,40	0,3					-	-
BLATT- UND STENGELGEMUESE, FRISCH..	-			2,41	0,5					-	-
FRUCHTGEMUESE, FRISCH.....	382			1,32	0,3					-	-
TOMATEN.....	244			0,57	0,1					-	-
GURKEN.....	-			0,52	0,1					-	-
UEBRIGES FRISCHES FRUCHTGEMUESE...	657			1,53	0,3					-	-
ANDERES GEMUESE, FRISCH.....	412			0,70	0,2					-	-
ZWIEBELGEMUESE.....	106			0,19	0,0					-	-
SPEISEMOEHREN UND KAROTTEN.....	139			0,64	0,1					-	-
UEBRIGES FRISCHES GEMUESE.....	-			0,62	0,1					-	-
TIEFGEFRORENES GEMUESE.....	-			-	-					-	-

\*) KAEUFE UND SACHENTNAHMEN AUS DEM EIGENEN BETRIEB, DEPUTATE U.AE. - 1) SYSTEMATIK DER EINNAHMEN UND AUSGABEN PRIVATER HAUSHALTE (AUSGABE 1983). - 2) SOWEIT IN DER VORSPALTE NICHT ANDERS ANGEZEIGT, IN GRAMM. - 3) EINSCHL. 30 PROZENT (NAHRUNGSMITTEL), 10 PROZENT (ALKOHOLFREIE GETRAENKE) BZW. 60 PROZENT (SONST. GETRAENKE,TABAKWAREN) DER SELBSTEINGEKAUFTE NAEHRUNGSMITTEL, GETRAENKE UND TABAKWAREN IM URLAUB. - 4) KAFFEE, TEE UND ALKOHOLISCHE GETRAENKE.



4 AUFWENDUNGEN PRIVATER HAUSHALTE FUER NAHRUNGSMITTEL, GETRAENKE UND TABAKWAREN JE HAUSHALT UND MONAT 1988  
NACH HAUSHALTSTYP UND MONATLICHEM HAUSHALTSNETTOEINKOMMEN \*)

ERFASSTE HAUSHALTE: 83 4.1 HAUSHALTSTYP: ALLEINLEBENDER MANN  
4.1.2 MONATLICHES HAUSHALTSNETTOEINKOMMEN UNTER 1 000 DM  
HOCHGERECHNETE HAUSHALTE IN 1 000: 304

WARE UND WARENGRUPPE <sup>1)</sup>	MENGE <sup>2)</sup>	DM	%	WARE UND WARENGRUPPE <sup>1)</sup>	MENGE <sup>2)</sup>	DM	%
NAHRUNGSMITTEL, GETRAENKE, TABAKWAREN	-	310,17	100,0	GEMUESEKONSERVEN.....	-	1,59	0,5
NAHRUNGSMITTEL 3).....	-	155,01	50,0	ANDERE GEMUESEERZEUGN. (O.-SAEFTE)..	-	0,26	0,1
ALKOHOLFREIE GETRAENKE 3).....	-	7,34	2,4	TROCKENE AUSGELOESTE HUELSENFRUE...	65	0,26	0,1
SONSTIGE GETRAENKE 4), TABAKWAREN 3)	-	80,01	25,8	SOJAERZEUGNISSE.....	-	-	-
MAHLZEITEN AUSSER HAUS.....	-	67,81	21,9	SONSTIGE GEMUESEERZEUGNISSE.....	-	-	-
FLEISCH,-ERZEUGNISSE,FISCH,-ERZEUGN.	-	47,81	15,4	BROT UND ANDERE BACKWAREN.....	-	26,22	8,5
FLEISCH, FRISCH ODER TIEFGEFROREN..	1 368	12,55	4,0	BROT U. AND. BACKWAREN AUS BROTTIEG.	-	12,87	4,1
RINDFLEISCH.....	233	2,53	0,8	WEISSBROT.....	212	0,70	0,2
KALBFLEISCH.....	4	0,02	0,0	GRAUBROT.....	3 482	10,42	3,4
SCHWEINFLEISCH, AUCH FRISCH.SPECK	1 127	9,96	3,2	KNAECKEBROT.....	15	0,13	0,0
SCHAF- UND ZIEGENFLEISCH.....	4	0,05	0,0	UEBRIGE BACKWAREN AUS BROTTIEG.....	-	1,62	0,5
WILDFLEISCH.....	-	-	-	FEINE BACKWAREN.....	-	10,88	3,5
SONSTIGES FLEISCH.....	-	-	-	DAUERBACKWAREN.....	-	2,46	0,8
GEFLUEGELFLEISCH (O. WILDGEFLUEGEL)	495	2,90	0,9	ZUCKER, SUESSWAREN, MARMELADE.....	-	8,05	2,6
HACKFLEISCH, INNEREIER.....	324	2,25	0,7	ZUCKER (RUEBEN- UND ROHRZUCKER).....	1 094	2,36	0,8
HACKFLEISCH.....	221	1,78	0,6	KAKAOERZEUGNISSE.....	21	0,10	0,0
INNEREIER U.A. SCHLACHTNEBENPROD..	103	0,46	0,1	SCHOKOLADEN U. SCHOKOLADENERZEUGN...	250	2,78	0,9
WURSTWAREN, SCHINKEN, SPECK U.AE...	2 262	23,53	7,6	ZUCKERWAREN (OHNE KAND. FRUECHTE)...	-	0,72	0,2
WURSTWAREN.....	1 986	19,89	6,4	SPEISEIS.....	-	0,19	0,1
SCHINKEN.....	125	1,91	0,6	BIENENHONIG, MARMELADE, OBSTKRAUT,	-	-	-
SPECK (GERAEUCHERT), RAUCHFLEISCH.	151	1,73	0,6	RUEBENSIRUP U.AE.....	-	1,92	0,6
FLEISCHKONSERVEN; TIEFGEFRORENES,	-	-	-	BIENENHONIG.....	49	0,30	0,1
TAFELFERTIG ZUBEREITETES FLEISCH..	-	3,12	1,0	MARMELADE,KONFITURE,GELEE,OBSTKR..	312	1,38	0,4
ANDERE FLEISCHERZEUGNISSE.....	-	0,27	0,1	BROTAUFSTRICH AUF NOUGATBASIS,	-	-	-
FISCHE UND FISCHFILETS, FRISCH ODER	-	-	-	RUEBENSIRUP, INVERTZUCKERCREME....	-	0,24	0,1
TIEFGEFROREN.....	116	1,35	0,4	ANDERE NAHRUNGSMITTEL (EINSCHL.	-	-	-
FISCHKONSERVEN.....	-	1,13	0,4	FERTIGGERICHTE).....	-	25,55	8,2
ANDERE FISCHERZEUGNISSE.....	-	0,70	0,2	MEHL, GRIESS U.AE.GETREIDEERZEUGN...	-	2,48	0,8
MILCH,MILCHERZEUGNISSE,EIER,SPEISE-	-	-	-	WEIZENMEHL.....	684	1,19	0,4
FETTE UND -OELE.....	-	27,66	8,9	REIS.....	105	0,40	0,1
TRINKMILCH (LITER)	6,7	6,81	2,2	GETREIDEKOERNER.....	-	-	-
KONDENSMILCH, MILCHPULVER.....	-	1,33	0,4	ERZEUGNISSE AUS SONST. GETREIDEART.	-	0,90	0,3
ANDERE MILCHERZEUGNISSE.....	-	4,03	1,3	TEIGWAREN UND NAEHRMITTEL SONST. ART	-	4,86	1,6
SAHNE.....	138	0,57	0,2	TEIGWAREN.....	978	2,94	0,9
JOGHURT (AUCH DICKMILCH).....	655	2,83	0,9	UEBRIGE NAEHRMITTEL.....	-	1,92	0,6
UEBRIGE MILCHERZEUGNISSE.....	-	0,63	0,2	GEWUERZE, SOSSEN UND VERWANDTE	-	-	-
KAESE.....	645	5,61	1,8	BACK- UND SPEISEZUTATEN.....	-	5,30	1,7
FRISCHKAESE.....	141	0,60	0,2	SAEUGLINGS- UND KLEINKINDERNAHRUNG..	-	-	-
UEBRIGER KAESE.....	504	5,01	1,6	FERTIGGERICHTE FUER DEN VERZEH	-	-	-
EIER.....	-	3,80	1,2	AUSSERHALB VON GASTSTAETTEN U. AE..	-	12,90	4,2
EIER, FRISCH (STUECK)	17	3,80	1,2	GETRAENKE, TABAKWAREN.....	-	86,62	27,9
EIER, BEARBEITET.....	-	-	-	FRUCHT- U. GEM. SAEFTE, FRUCHTNEKTARE,	-	-	-
BUTTER (AUCH MILCHHALBFETT).....	249	1,97	0,6	-SIRUPE, -SAFTKONZENTRATE (LITER)	0,8	1,02	0,3
ANDERE SPEISEFETTE UND -OELE.....	1 339	4,11	1,3	ANDERE ALKOHOLFREIE GETRAEN. (LITER)	7,1	5,90	1,9
MARGARINE.....	1 007	3,28	1,1	TAFELWASSER (LITER)	3,8	2,12	0,7
SPEISEOELE PFLANZLICHEN URSPRUNGS.	243	0,54	0,2	KOFFEINHALTIGE LIMONADEN (LITER)	2,2	2,57	0,8
UEBRIGE SPEISEFETTE.....	90	0,29	0,1	FRUCHTSAFT- U. AND. ERFRISCHUNGS-	-	-	-
OBST,-ERZEUGNISSE (OHNE GETRAENKE)..	-	7,42	2,4	GETRAENKE (LITER)	1,1	1,20	0,4
KERNOBST, FRISCH.....	-	3,59	1,2	KAFFEEMITTEL U. TEEAENHL. ERZEUGNISSE	43	0,32	0,1
AEPFEL.....	1 531	3,42	1,1	KAFFEE.....	581	9,66	3,1
SONSTIGES FRISCHES KERNOBST.....	-	0,16	0,1	ROSTKAFFEE.....	571	9,19	3,0
STEINOBST, FRISCH.....	-	0,40	0,1	KAFFEE-EXTRAKTE.....	11	0,47	0,2
PFIIRSICHE.....	133	0,32	0,1	TEE.....	41	1,22	0,4
KIRSCHEN.....	23	0,08	0,0	SPIRITUOSEN (LITER)	0,2	2,30	0,7
UEBRIGES FRISCHES STEINOBST.....	-	-	-	BIER (LITER)	12,8	22,19	7,2
BEEREN UND WEINTRAUBEN, FRISCH.....	-	0,71	0,2	TRAUBEN- UND FRUCHTWEINE (LITER)	1,0	7,33	2,4
ERDBEEREN.....	72	0,37	0,1	TRAUBENWEINE (LITER)	0,8	5,78	1,9
SONSTIGE FRISCHE BEEREN.....	-	0,04	0,0	TRAUBENSCHAUMWEINE (LITER)	0,1	1,54	0,5
WEINTRAUBEN.....	117	0,29	0,1	FRUCHTWEINE (LITER)	-	0,01	0,0
SUED- UND ZITRUSFRUECHTE, FRISCH...	-	2,02	0,7	TABAKWAREN.....	-	36,68	11,8
APFELSINEN, MANDARINEN, CLEMENT...	419	0,83	0,3	ZIGARETTEN (STUECK)	134	25,09	8,1
PAMPULMUSEN UND GRAPEFRUITS.....	11	0,02	0,0	ZIGARREN, ZIGARILL., STUMP. (STUECK)	-	0,12	0,0
SONSTIGE FR. ZITRUSFRUECHTE.....	51	0,16	0,1	RAUCH-, KAU- UND SCHNUPFTABAK.....	159	11,47	3,7
BANANEN.....	475	0,91	0,3	VERZEH VON SPEISEN UND GETRAENKEN	-	-	-
UEBRIGE FRISCHE SUEDFRUECHTE.....	-	0,11	0,0	IN KANTINEN, GASTSTAETTEN U. AE.....	-	67,81	21,9
SCHALEN- UND TROCKENOBST.....	-	0,15	0,0	VERZEH VON SPEISEN IN	-	-	-
SCHALENOBST.....	-	0,05	0,0	KANTINEN U. AE. (ANZAHL)	3	3,47	1,1
TROCKENOBST.....	-	0,10	0,0	VERZEH VON SPEISEN IN GASTSTAETTEN	-	-	-
OBSTKONSERVEN.....	-	0,55	0,2	U. AE. (NICHT IM URLAUB) (ANZAHL)	6	32,21	10,4
TIEFGEFRORENES OBST.....	-	-	-	VERZEH VON GETRAENKEN IN KANTINEN,	-	-	-
ANDERES VERARBEITETES OBST.....	-	-	-	GASTST. U. AE. (NICHT IM URLAUB)...	-	31,67	10,2
KARTOFFELN, GEMUESE, KARTOFFEL- UND	-	-	-	VERZEH VON SPEISEN UND GETRAENKEN	-	-	-
GEMUESEERZEUGNISSE (OHNE GETRAENKE)	-	11,99	3,9	IN HOTELS, GASTSTAETTEN U. AE. IM	-	-	-
KARTOFFELN, FRISCH (KILOGRAMM)	3,9	3,07	1,0	URLAUB (ANZAHL)	-	0,46	0,1
KARTOFFELERZEUGNISSE.....	272	1,82	0,6	SELBSTEINGEKaufTE NAHRUNGSMITTEL,	-	-	-
SPEISEKOHL, FRISCH.....	257	0,58	0,2	GETRAENKE UND TABAKWAREN IM	-	1,04	0,3
BLUMENKOHL.....	129	0,26	0,1	URLAUB.....	-	-	-
UEBRIGER FRISCHER KOHL.....	128	0,31	0,1	NACHRICHTLICH:	-	-	-
BLATT- UND STENGELGEMUESE, FRISCH..	192	0,84	0,3	VERPFLEGEKOSTENANTEIL BEI	-	-	-
FRUCHTGEMUESE, FRISCH.....	-	1,79	0,6	EINZEL- U. PAUSCHALREISEN (ANZAHL)	-	3,33	1,1
TOMATEN.....	234	0,97	0,3				
GURKEN.....	177	0,44	0,1				
UEBRIGES FRISCHES FRUCHTGEMUESE...	-	0,38	0,1				
ANDERES GEMUESE, FRISCH.....	678	1,61	0,5				
ZWIEBELGEMUESE.....	480	1,00	0,3				
SPEISEMOEHREN UND KAROTTEN.....	132	0,31	0,1				
UEBRIGES FRISCHES GEMUESE.....	67	0,30	0,1				
TIEFGEFRORENES GEMUESE.....	-	0,44	0,1				

\*) KAEUFE UND SACHENTNAHMEN AUS DEM EIGENEN BETRIEB, DEPUTATE U.AE. - 1) SYSTEMATIK DER EINKUEN UND AUSGABEN PRIVATER HAUSHALTE (AUSGABE 1983). - 2) SOWEIT IN DER VORSPALTE NICHT ANDERS ANGEZEIGT, IN GRAMM. - 3) EINSCHL. 30 PROZENT (NAHRUNGSMITTEL), 10 PROZENT (ALKOHOLF. GETRAENKE) BZW. 60 PROZENT (SONST. GETRAENKE, TABAKWAREN) DER SELBSTEINGEKaufTEN NAHRUNGSMITTEL, GETRAENKE UND TABAKWAREN IM URLAUB. - 4) KAFFEE, TEE UND ALKOHOLISCHE GETRAENKE.



4 AUFWENDUNGEN PRIVATER HAUSHALTE FUER NAHRUNGSMITTEL, GETRAENKE UND TABAKWAREN JE HAUSHALT UND MONAT 1988  
NACH HAUSHALTSTYP UND MONATLICHEM HAUSHALTSNETTOEINKOMMEN \*)

4.1 HAUSHALTSTYP: ALLEINLEBENDER MANN

ERFASSTE HAUSHALTE: 260 4.1.3 MONATLICHES HAUSHALTSNETTOEINKOMMEN VON 1 000 BIS UNTER 2 000 DM

HOCHGERECHNETE HAUSHALTE IN 1 000: 1 130

WARE UND WARENGRUPPE <sup>1)</sup>	MENGE <sup>2)</sup>	DM	%	WARE UND WARENGRUPPE <sup>1)</sup>	MENGE <sup>2)</sup>	DM	%
NAHRUNGSMITTEL, GETRAENKE, TABAKWAREN	-	396,52	100,0	GEMUESEKONSERVEN.....	-	3,79	1,0
NAHRUNGSMITTEL 3).....	-	175,02	44,1	ANDERE GEMUESEERZEUGN. (O.-SAEFTE)...	-	0,03	0,0
ALKOHOLFREIE GETRAENKE 3).....	-	11,68	2,9	TROCKENE AUSGELOESTE HUELSENFRUE...	12	0,02	0,0
SONSTIGE GETRAENKE 4), TABAKWAREN 3)	-	90,91	22,9	SOJAERZEUGNISSE.....	-	-	-
MAHLZEITEN AUSSER HAUS.....	-	118,91	30,0	SONSTIGE GEMUESEERZEUGNISSE.....	-	0,01	0,0
FLEISCH,-ERZEUGNISSE,FISCH,-ERZEUGN.	-	51,12	12,9	BROT UND ANDERE BACKWAREN.....	-	28,65	7,2
FLEISCH, FRISCH ODER TIEFGEFROREN..	1 387	13,03	3,3	BROT U. AND. BACKWAREN AUS BROTTTEIG.	-	20,03	5,1
RINDFLEISCH.....	336	3,94	1,0	WEISSBROT.....	408	1,35	0,3
KALBFLEISCH.....	12	0,20	0,1	GRAUBROT.....	3 924	11,80	3,0
SCHWEINFLEISCH, AUCH FRISCH.SPECK	1 023	8,67	2,2	KNAECKEBROT.....	25	0,15	0,0
SCHAF- UND ZIEGENFLEISCH.....	4	0,05	0,0	UEBRIGE BACKWAREN AUS BROTTTEIG.....	-	6,74	1,7
WILDFLEISCH.....	-	-	-	FEINE BACKWAREN.....	-	4,72	1,2
SONSTIGES FLEISCH.....	12	0,17	0,0	DAUERBACKWAREN.....	-	3,90	1,0
GEFLUEGELFLEISCH (O. WILDGEFLUEGEL)	243	1,71	0,4	ZUCKER, SUESSWAREN, MARMELADE.....	-	10,41	2,6
HACKFLEISCH, INNEREIEN.....	310	2,60	0,7	ZUCKER (RUEBEN- UND ROHRZUCKER).....	619	1,25	0,3
HACKFLEISCH.....	206	2,10	0,5	KAKAOERZEUGNISSE.....	68	0,45	0,1
INNEREIEN U.A. SCHLACHTNEBENPROD..	103	0,50	0,1	SCHOKOLADEN U. SCHOKOLADENERZEUGN...	313	3,69	0,9
WURSTWAREN, SCHINKEN, SPECK U.AE...	2 386	27,05	6,8	ZUCKERWAREN (OHNE KAND. FRUECHTE)...	-	1,75	0,4
WURSTWAREN.....	1 970	21,58	5,4	SPEISEEIS.....	-	0,93	0,2
SCHINKEN.....	198	3,40	0,9	BIENENHONIG, MARMELADE, OBSTKRAUT,	-	-	-
SPECK (GERAEUCHERT), RAUCHFLEISCH.	218	2,07	0,5	RUEBENSIRUP U.AE.....	-	2,33	0,6
FLEISCHKONSERVEN; TIEFGEFRORENES,	-	1,84	0,5	BIENENHONIG.....	147	1,06	0,3
TAFELFERTIG ZUBEREITETES FLEISCH..	-	0,61	0,2	MARMELADE, KONFITURE, GEELE, OBSTKR..	183	1,08	0,3
ANDERE FLEISCHERZEUGNISSE.....	-	-	-	BROTAUFSTRICH AUF NOUGATBASIS,	-	-	-
FISCHE UND FISCHFILETS, FRISCH ODER	-	-	-	RUEBENSIRUP, INVERTZUCKERCREME....	-	0,19	0,0
TIEFGEFROREN.....	87	0,81	0,2	ANDERE NAHRUNGSMITTEL (EINSCHL.	-	-	-
FISCHKONSERVEN.....	-	2,45	0,6	FERTIGGERICHTE).....	-	24,85	6,3
ANDERE FISCHERZEUGNISSE.....	-	1,02	0,3	MEHL, GRIESS U.AE.GETREIDEERZEUGN...	-	1,17	0,3
MILCH,MILCHERZEUGNISSE,EIER,SPEISE-	-	32,21	8,1	WEIZENMEHL.....	188	0,20	0,1
FETTE UND -OELE.....	-	-	-	REIS.....	161	0,50	0,1
TRINKMILCH (LITER)	4,9	5,16	1,3	GETREIDEKOEKNER.....	-	0,11	0,0
KONDENSMILCH, MILCHPULVER.....	-	1,93	0,5	ERZEUGNISSE AUS SONST. GETREIDEART.	-	0,36	0,1
ANDERE MILCHERZEUGNISSE.....	-	4,54	1,1	TEIGWAREN UND NAEHRMITTEL SONST. ART	-	3,07	0,8
SAHNE.....	109	0,56	0,1	TEIGWAREN.....	309	1,17	0,3
JOGHURT (AUCH DICKMILCH).....	807	2,49	0,6	UEBRIGE NAEHRMITTEL.....	-	1,90	0,5
UEBRIGE MILCHERZEUGNISSE.....	-	1,49	0,4	GEWUERZE, SOSSEN UND VERWANDTE	-	-	-
KAESE.....	1 039	9,09	2,3	BACK- UND SPEISEZUTATEN.....	-	2,94	0,7
FRISCHKAESE.....	395	1,57	0,4	SAEUGLINGS- UND KLEINKINDERNAEHRUNG..	1	0,01	0,0
UEBRIGER KAESE.....	644	7,52	1,9	FERTIGGERICHTE FUER DEN VERZEHR	-	-	-
EIER.....	-	3,35	0,8	AUSSERHALB VON GASTSTAETTEN U. AE..	-	17,67	4,5
EIER, FRISCH (STUECK)	15	3,34	0,8	GETRAENKE, TABAKWAREN.....	-	98,51	24,8
EIER, BEARBEITET.....	-	0,01	0,0	FRUCHT- U.GEM.SAEFTE,FRUCHTNEKTARE,	-	-	-
BUTTER (AUCH MILCHHALBFETT).....	595	4,82	1,2	-SIRUPE,-SAFTKONZENTRATE (LITER)	1,9	2,72	0,7
ANDERE SPEISEFETTE UND -OELE.....	954	3,31	0,8	ANDERE ALKOHOLFREIE GETRAEN. (LITER)	8,6	7,75	2,0
MARGARINE.....	704	2,32	0,6	TAFELWASSER (LITER)	6,3	4,84	1,2
SPEISEOELE PFLANZLICHEN URSPRUNGS.	174	0,70	0,2	KOFFEINHALTIGE LIMONADEN (LITER)	0,7	1,01	0,3
UEBRIGE SPEISEFETTE.....	76	0,29	0,1	FRUCHTSAFT- U. AND. ERFRISCHUNGS-	-	-	-
OBST,-ERZEUGNISSE (OHNE GETRAENKE)..	-	12,12	3,1	GETRAENKE (LITER)	1,6	1,90	0,5
KERNOBST, FRISCH.....	-	4,33	1,1	KAFFEE-MITTEL U.TEEAENHL. ERZEUGNISSE	36	0,64	0,2
AEPFEL.....	1 738	3,89	1,0	KAFFEE.....	551	10,56	2,7
SONSTIGES FRISCHES KERNOBST.....	-	0,44	0,1	ROESTKAFFEE.....	508	8,35	2,1
STEINOBST, FRISCH.....	-	0,89	0,2	KAFFEE-EXTRAKTE.....	43	2,21	0,6
PFIRSICHE.....	177	0,54	0,1	TEE.....	26	0,71	0,2
KIRSCHEN.....	32	0,24	0,1	SPIRITUOSEN (LITER)	0,5	7,92	2,0
UEBRIGES FRISCHES STEINOBST.....	-	0,10	0,0	BIER (LITER)	9,7	16,82	4,2
BEEREN UND WEINTRAUBEN, FRISCH....	-	1,22	0,3	TRAUBEN- UND FRUCHTWEINE (LITER)	1,6	10,30	2,6
ERDBEEREN.....	88	0,48	0,1	TRAUBENWEINE (LITER)	1,3	8,11	2,0
SONSTIGE FRISCHE BEEREN.....	-	0,01	0,0	TRAUBENSCHAUMWEINE (LITER)	0,2	2,11	0,5
WEINTRAUBEN.....	265	0,73	0,2	FRUCHTWEINE (LITER)	-	0,09	0,0
SUED- UND ZITRUSFRUECHTE, FRISCH..	-	4,24	1,1	TABAKWAREN.....	-	41,10	10,4
APFELSINEN, MANDARINEN, CLEMENT...	776	1,52	0,4	ZIGARETTEN (STUECK)	188	33,97	8,6
PAMPELMUSEN UND GRAPEFRUITS.....	128	0,36	0,1	ZIGARREN, ZIGARILL.,STUMP. (STUECK)	5	2,17	0,5
SONSTIGE FR. ZITRUSFRUECHTE.....	75	0,22	0,1	RAUCH-, KAU- UND SCHNUPFTABAK.....	66	4,96	1,3
BANANEN.....	737	1,77	0,4	VERZEHR VON SPEISEN UND GETRAENKEN	-	-	-
UEBRIGE FRISCHE SUEDFRUECHTE.....	-	0,36	0,1	IN KANTINEN, GASTSTAETTEN U. AE.....	-	118,91	30,0
SCHALEN- UND TROCKENOBST.....	-	0,70	0,2	VERZEHR VON SPEISEN IN	-	-	-
SCHALENOBST.....	-	0,61	0,2	KANTINEN U. AE. (ANZAHL)	5	23,43	5,9
TROCKENOBST.....	-	0,09	0,0	VERZEHR VON SPEISEN IN GASTSTAETTEN	-	-	-
OBSTKONSERVEN.....	-	0,72	0,2	U. AE. (NICHT IM URLAUB) (ANZAHL)	12	46,15	11,6
TIEFGEFRORENES OBST.....	-	0,01	0,0	VERZEHR VON GETRAENKEN IN KANTINEN,	-	-	-
ANDERES VERARBEITETES OBST.....	-	0,02	0,0	GASTST. U. AE. (NICHT IM URLAUB)...	-	42,84	10,8
KARTOFFELN, GEMUESE, KARTOFFEL- UND	-	13,92	3,5	VERZEHR VON SPEISEN UND GETRAENKEN	-	-	-
GEMUESEERZEUGNISSE (OHNE GETRAENKE)	-	-	-	IN HOTELS, GASTSTAETTEN U. AE. IM	-	-	-
KARTOFFELN, FRISCH (KILOGRAMM)	3,2	2,44	0,6	URLAUB (ANZAHL)	-	6,50	1,6
KARTOFFELERZEUGNISSE.....	288	1,50	0,4	SELBSTEINGEKAUFTE NAHRUNGSMITTEL,	-	-	-
SPEISEKOHL, FRISCH.....	356	0,72	0,2	GETRAENKE UND TABAKWAREN IM	-	-	-
BLUMENKOHL.....	223	0,45	0,1	URLAUB.....	-	5,83	1,5
UEBRIGER FRISCHER KOHL.....	133	0,26	0,1	NACHRICHTLICH:	-	-	-
BLATT- UND STENGELGEMUESE, FRISCH..	236	1,41	0,4	VERPFLEGEKOSTENANTEIL BEI	-	-	-
FRUCHTGEMUESE, FRISCH.....	-	2,23	0,6	EINZEL- U. PAUSCHALREISEN (ANZAHL)	-	1,23	0,3
TOMATEN.....	325	1,06	0,3				
GURKEN.....	281	0,65	0,2				
UEBRIGES FRISCHES FRUCHTGEMUESE...	-	0,51	0,1				
ANDERES GEMUESE, FRISCH.....	721	1,42	0,4				
ZWIEBELGEMUESE.....	475	0,65	0,2				
SPEISEMOEHREN UND KAROTTEN.....	111	0,18	0,0				
UEBRIGES FRISCHES GEMUESE.....	135	0,59	0,1				
TIEFGEFRORENES GEMUESE.....	-	0,39	0,1				

\*) 1) KAEUFE UND SACHENTNAHMEN AUS DEM EIGENEN BETRIEB, DEPUTATE U.AE. - 1) SYSTEMATIK DER EINKAUFEN UND AUSGABEN PRIVATER HAUSHALTE (AUSGABE 1983). - 2) SOWEIT IN DER VORSPALTE NICHT ANDERS ANGEZEIGT, IN GRAMM. 3) EINSCHL. 30 PROZENT (NAHRUNGSMITTEL), 10 PROZENT (ALKOHOLFREIE GETRAENKE) BZW. 60 PROZENT (SONST. GETRAENKE, TABAKWAREN) DER SELBSTEINGEKAUFTE NAHRUNGSMITTEL, GETRAENKE UND TABAKWAREN IM URLAUB. - 4) KAFFEE, TEE UND ALKOHOLISCHE GETRAENKE.

4 AUFWENDUNGEN PRIVATER HAUSHALTE FUER NAHRUNGSMITTEL, GETRAENKE UND TABAKWAREN JE HAUSHALT UND MONAT 1988  
NACH HAUSHALTSTYP UND MONATLICHEM HAUSHALTSNETTOEINKOMMEN \*)

4.1 HAUSHALTSTYP: ALLEINLEBENDER MANN

ERFASSTE HAUSHALTE: 388 4.1.4 MONATLICHES HAUSHALTSNETTOEINKOMMEN VON 2 000 BIS UNTER 3 000 DM

HOCHGERECHNETE HAUSHALTE IN 1 000: 1 067

WARE UND WARENGRUPPE	1)	MENGE	2)	DM	%	WARE UND WARENGRUPPE	1)	MENGE	2)	DM	%
NAHRUNGSMITTEL, GETRAENKE, TABAKWAREN	-	-	-	487,58	100,0	GEMUESEKONSERVEN.....	-	-	-	3,15	0,6
NAHRUNGSMITTEL 3).....	-	-	-	188,32	38,6	ANDERE GEMUESEERZEUGN. (O.-SAEFTE)...	-	-	-	0,03	0,0
ALKOHOLFREIE GETRAENKE 3).....	-	-	-	17,85	3,7	TROCKENE AUSGELOESTE HUELSENFRUE...	8	-	-	0,02	0,0
SONSTIGE GETRAENKE 4), TABAKWAREN 3)	-	-	-	91,31	18,7	SOJAERZEUGNISSE.....	-	-	-	-	-
MAHLZEITEN AUSSER HAUS.....	-	-	-	190,10	39,0	SONSTIGE GEMUESEERZEUGNISSE.....	-	-	-	0,01	0,0
FLEISCH, -ERZEUGNISSE, FISCH, -ERZEUGN.	-	-	-	48,38	9,9	BROT UND ANDERE BACKWAREN.....	-	-	-	27,48	5,6
FLEISCH, FRISCH ODER TIEFGEFROREN..	1 052	-	-	11,51	2,4	BROT U. AND. BACKWAREN AUS BROTTIEG.	-	-	-	18,46	3,8
RINDFLEISCH.....	366	-	-	5,02	1,0	WEISSBROT.....	536	-	-	2,24	0,5
KALBFLEISCH.....	5	-	-	0,06	0,0	GRAUBROT.....	3 083	-	-	10,48	2,1
SCHWEINEFLEISCH, AUCH FRISCH.SPECK	653	-	-	5,80	1,2	KNAECKEBROT.....	41	-	-	0,22	0,0
SCHAF- UND ZIEGENFLEISCH.....	7	-	-	0,15	0,0	UEBRIGE BACKWAREN AUS BROTTIEG.....	-	-	-	5,52	1,1
WILDFLEISCH.....	17	-	-	0,43	0,1	FEINE BACKWAREN.....	-	-	-	6,36	1,3
SONSTIGES FLEISCH.....	4	-	-	0,05	0,0	DAUERBACKWAREN.....	-	-	-	2,66	0,5
GEFLUEGELFLEISCH (O. WILDGEFLUEGEL)	390	-	-	3,11	0,6	ZUCKER, SUESSWAREN, MARMELADE.....	-	-	-	16,03	3,3
HACKFLEISCH, INNEREIEN.....	227	-	-	1,90	0,4	ZUCKER (RUEBEN- UND ROHRZUCKER).....	470	-	-	1,04	0,2
HACKFLEISCH.....	160	-	-	1,47	0,3	KAKAOERZEUGNISSE.....	39	-	-	0,22	0,0
INNEREIEN U.A. SCHLACHTNEBENPROD..	66	-	-	0,43	0,1	SCHOKOLADEN U. SCHOKOLADENERZEUGN...	490	-	-	6,66	1,4
WURSTWAREN, SCHINKEN, SPECK U.AE...	1 801	-	-	22,85	4,7	ZUCKERWAREN (OHNE KAND. FRUECHTE)...	-	-	-	2,72	0,6
WURSTWAREN.....	1 502	-	-	17,95	3,7	SPEISEEIS.....	-	-	-	2,19	0,4
SCHINKEN.....	172	-	-	3,19	0,7	BIENENHONIG, MARMELADE, OBSTKRAUT,	-	-	-	-	-
SPECK (GERAEUCHERT), RAUCHFLEISCH.	127	-	-	1,70	0,3	RUEBENSIRUP U.AE.....	-	-	-	3,20	0,7
FLEISCHKONSERVEN; TIEFGEFRORENES,	-	-	-	1,41	0,3	BIENENHONIG.....	184	-	-	1,54	0,3
TAFELFERTIG ZUBEREITETES FLEISCH..	-	-	-	1,84	0,4	MARMELADE, KONFITUREN, GELEE, OBSTKR..	284	-	-	1,45	0,3
ANDERE FISCHERZEUGNISSE.....	-	-	-	-	-	BROTAUFSTRICH AUF NOUGATBASIS,	-	-	-	-	-
FISCHE UND FISCHFILETS, FRISCH ODER	-	-	-	-	-	RUEBENSIRUP, INVERTZUCKERCREME.....	-	-	-	0,22	0,0
TIEFGEFROREN.....	115	-	-	1,32	0,3	ANDERE NAHRUNGSMITTEL (EINSCHL.	-	-	-	-	-
FISCHKONSERVEN.....	-	-	-	2,35	0,5	FERTIGGERICHTE).....	-	-	-	28,80	5,9
ANDERE FISCHERZEUGNISSE.....	-	-	-	2,08	0,4	MEHL, GRIESS U.AE.GETREIDEERZEUGN...	-	-	-	1,02	0,2
MILCH, MILCHERZEUGNISSE, EIER, SPEISE-	-	-	-	34,41	7,1	WEIZENMEHL.....	140	-	-	0,16	0,0
FETTE UND -OELE.....	-	-	-	-	-	REIS.....	113	-	-	0,44	0,1
TRINKMILCH (LITER)	5,5	-	-	5,71	1,2	GETREIDEKOERNER.....	-	-	-	0,06	0,0
KONDENSMILCH, MILCHPULVER.....	-	-	-	1,62	0,3	ERZEUGNISSE AUS SONST. GETREIDEART	-	-	-	0,37	0,1
ANDERE MILCHERZEUGNISSE.....	-	-	-	6,31	1,3	TEIGWAREN UND NAEHRMITTEL SONST. ART	-	-	-	3,65	0,7
SAHNE.....	160	-	-	0,97	0,2	TEIGWAREN.....	221	-	-	0,81	0,2
JOGHURT (AUCH DICKMILCH).....	931	-	-	3,30	0,7	UEBRIGE NAEHRMITTEL.....	-	-	-	2,84	0,6
UEBRIGE MILCHERZEUGNISSE.....	-	-	-	2,03	0,4	GEWUERZE, SOSSEN UND VERWANDTE	-	-	-	-	-
KAESE.....	1 098	-	-	10,29	2,1	BACK- UND SPEISEZUTATEN.....	-	-	-	3,45	0,7
FRISCHKAESE.....	419	-	-	1,99	0,4	SAEUGLINGS- UND KLEINKINDERNAHRUNG..	6	-	-	0,05	0,0
UEBRIGER KAESE.....	679	-	-	8,30	1,7	FERTIGGERICHTE FUER DEN VERZEH	-	-	-	-	-
EIER.....	-	-	-	3,14	0,6	AUSSERHALB VON GASTSTAETTEN U. AE..	-	-	-	20,63	4,2
EIER, FRISCH (STUECK)	14	-	-	3,14	0,6	GETRAENKE, TABAKWAREN.....	-	-	-	96,41	19,8
EIER, BEARBEITET.....	-	-	-	-	-	FRUCHT- U. GEM. SAEFTE, FRUCHTNEKTARE,	-	-	-	-	-
BUTTER (AUCH MILCHHALBFETT).....	582	-	-	4,89	1,0	-SRUPE, -SAFTKONZENTRATE (LITER)	3,6	-	-	5,71	1,2
ANDERE SPEISEFETTE UND -OELE.....	732	-	-	2,45	0,5	ANDERE ALKOHOLFREIE GETRAEN. (LITER)	9,9	-	-	9,66	2,0
MARGARINE.....	548	-	-	1,68	0,3	TAFELWASSER (LITER)	5,8	-	-	4,80	1,0
SPEISEDELE PFLANZLICHEN URSPRUNGS.	138	-	-	0,51	0,1	KOFFEINHALTIGE LIMONADEN (LITER)	2,1	-	-	2,77	0,6
UEBRIGE SPEISEFETTE.....	46	-	-	0,26	0,1	FRUCHTSAFT- U. AND. ERFRISCHUNGS-	-	-	-	-	-
OBST, -ERZEUGNISSE (OHNE GETRAENKE)...	-	-	-	14,95	3,1	GETRAENKE (LITER)	1,9	-	-	2,09	0,4
KERNOBST, FRISCH.....	-	-	-	3,17	0,6	KAFFEEMITTEL U. TEEAENHL. ERZEUGNISSE	24	-	-	0,66	0,1
AEPFEL.....	1 048	-	-	2,80	0,6	KAFFEE.....	622	-	-	11,17	2,3
SONSTIGES FRISCHES KERNOBST.....	-	-	-	0,37	0,1	ROSTKAFFEE.....	599	-	-	9,94	2,0
STEINOBST, FRISCH.....	-	-	-	1,07	0,2	KAFFEE-EXTRAKTE.....	23	-	-	1,23	0,3
PFIRSICHE.....	221	-	-	0,74	0,2	TEE.....	41	-	-	1,39	0,3
KIRSCHEN.....	45	-	-	0,23	0,0	SPIRITUSEN (LITER)	0,4	-	-	8,13	1,7
UEBRIGES FRISCHES STEINOBST.....	-	-	-	0,10	0,0	BIER (LITER)	7,8	-	-	14,32	2,9
BEEREN UND WEINTRAUBEN, FRISCH.....	-	-	-	1,61	0,3	TRAUBEN- UND FRUCHTWEINE (LITER)	1,8	-	-	15,13	3,1
ERDBEEREN.....	58	-	-	0,33	0,1	TRAUBENWEINE (LITER)	1,3	-	-	11,42	2,3
SONSTIGE FRISCHE BEEREN.....	-	-	-	0,02	0,0	TRAUBENSCHAUMWEINE (LITER)	0,4	-	-	3,43	0,7
WEINTRAUBEN.....	376	-	-	1,26	0,3	FRUCHTWEINE (LITER)	0,1	-	-	0,28	0,1
SUED- UND ZITRUSFRUECHTE, FRISCH...	-	-	-	6,29	1,3	TABAKWAREN.....	-	-	-	30,24	6,2
APFELSINEN, MANDARINEN, CLEMENT...	1 078	-	-	2,36	0,5	ZIGARETTEN (STUECK)	138	-	-	26,32	5,4
PAMPELMUSEN UND GRAPEFRUITS.....	59	-	-	0,17	0,0	ZIGARREN, ZIGARILL., STUMP. (STUECK)	2	-	-	0,60	0,1
SONSTIGE FR. ZITRUSFRUECHTE.....	63	-	-	0,24	0,0	RAUCH-, KAU- UND SCHNUPFTABAK.....	41	-	-	3,33	0,7
BANANEN.....	1 026	-	-	2,46	0,5	VERZEH VON SPEISEN UND GETRAENKEN	-	-	-	-	-
UEBRIGE FRISCHE SUEDFRUECHTE.....	-	-	-	1,05	0,2	IN KANTINEN, GASTSTAETTEN U. AE.....	-	-	-	190,10	39,0
SCHALEN- UND TROCKENOBST.....	-	-	-	1,02	0,2	VERZEH VON SPEISEN IN	-	-	-	-	-
SCHALENOBST.....	-	-	-	0,79	0,2	KANTINEN U. AE. (ANZAHL)	8	-	-	28,96	5,9
TROCKENOBST.....	-	-	-	0,23	0,0	VERZEH VON SPEISEN IN GASTSTAETTEN	-	-	-	-	-
OBSTKONSERVEN.....	-	-	-	1,64	0,3	U. AE. (NICHT IM URLAUB) (ANZAHL)	8	-	-	66,78	13,7
TIEFGEFRORENES OBST.....	-	-	-	0,02	0,0	VERZEH VON GETRAENKEN IN KANTINEN,	-	-	-	-	-
ANDERES VERARBEITETES OBST.....	-	-	-	0,14	0,0	GASTST. U. AE. (NICHT IM URLAUB)...	-	-	-	57,40	11,8
KARTOFFELN, GEMUESE, KARTOFFEL- UND	-	-	-	12,80	2,6	VERZEH VON SPEISEN UND GETRAENKEN	-	-	-	-	-
GEMUESEERZEUGNISSE (OHNE GETRAENKE)	-	-	-	-	-	IN HOTELS, GASTSTAETTEN U. AE. IM	-	-	-	-	-
KARTOFFELN, FRISCH (KILOGRAMM)	2,6	-	-	1,76	0,4	URLAUB (ANZAHL)	2	-	-	36,97	7,6
KARTOFFELERZEUGNISSE.....	268	-	-	1,66	0,3	SELBSTEINGEKAUFTE NAHRUNGSMITTEL,	-	-	-	-	-
SPEISEKOHL, FRISCH.....	271	-	-	0,50	0,1	GETRAENKE UND TABAKWAREN IM	-	-	-	-	-
BLUMENKOHL.....	120	-	-	0,25	0,1	URLAUB.....	-	-	-	18,22	3,7
UEBRIGER FRISCHER KOHL.....	152	-	-	0,25	0,1	NACHRICHTLICH:	-	-	-	-	-
BLATT- UND STENGELGEMUESE, FRISCH..	224	-	-	1,26	0,3	VERPFLLEGUNGSKOSTENANTEIL BEI	-	-	-	-	-
FRUCHTGEMUESE, FRISCH.....	-	-	-	2,12	0,4	EINZEL- U. PAUSCHALREISEN (ANZAHL)	1	-	-	14,27	2,9
TOMATEN.....	355	-	-	1,16	0,2						
GURKEN.....	215	-	-	0,50	0,1						
UEBRIGES FRISCHES FRUCHTGEMUESE...	-	-	-	0,46	0,1						
ANDERES GEMUESE, FRISCH.....	604	-	-	1,47	0,3						
ZWIEBELGEMUESE.....	366	-	-	0,60	0,1						
SPEISEMOEHREN UND KARTOTTEN.....	78	-	-	0,14	0,0						
UEBRIGES FRISCHES GEMUESE.....	159	-	-	0,72	0,1						
TIEFGEFRORENES GEMUESE.....	-	-	-	0,85	0,2						

\*) KAUEFE UND SACHENTNAHMEN AUS DEM EIGENEN BETRIEB, DEPUTATE U.AE. - 1) SYSTEMATIK DER EINKAUFEN UND AUSGABEN PRIVATER HAUSHALTE (AUSGABE 1983). - 2) SOWEIT IN DER VORSPALTE NICHT ANDERS ANGEZEIGT, IN GRAMM. - 3) EINSCHL. 30 PROZENT (NAHRUNGSMITTEL), 10 PROZENT (ALKOHOLFREIE GETRAENKE) BZW. 60 PROZENT (SONST. GETRAENKE, TABAKWAREN) DER SELBSTEINGEKAUFTE NAHRUNGSMITTEL, GETRAENKE UND TABAKWAREN IM URLAUB. - 4) KAFFEE, TEE UND ALKOHOLISCHE GETRAENKE.

4 AUFWENDUNGEN PRIVATER HAUSHALTE FUER NAHRUNGSMITTEL, GETRAENKE UND TABAKWAREN JE HAUSHALT UND MONAT 1988  
NACH HAUSHALTSTYP UND MONATLICHEM HAUSHALTSNETTOEINKOMMEN \*)

4.1 HAUSHALTSTYP: ALLEINLEBENDER MANN

ERFASSTE HAUSHALTE: 185 4.1.5 MONATLICHES HAUSHALTSNETTOEINKOMMEN VON 3 000 BIS UNTER 4 000 DM

HOCHGERECHNETE HAUSHALTE IN 1 000: 318

WARE UND WARENGRUPPE	1)	MENGE	2)	DM	%	WARE UND WARENGRUPPE	1)	MENGE	2)	DM	%
NAHRUNGSMITTEL, GETRAENKE, TABAKWAREN		-		579,88	100,0	GEMUESEKONSERVEN.....		-		3,83	0,7
NAHRUNGSMITTEL 3).....		-		239,32	41,3	ANDERE GEMUESEERZEUGN. (O.-SAEFTE)...		-		0,02	0,0
ALKOHOLFREIE GETRAENKE 3).....		-		16,13	2,8	TROCKENE AUSGEOESTETE HUELSENFRUE...		3		0,01	0,0
SONSTIGE GETRAENKE 4), TABAKWAREN 3)		-		106,10	18,3	SOJAERZEUGNISSE.....		1		0,01	0,0
MAHLZEITEN AUSSER HAUS.....		-		218,43	37,7	SONSTIGE GEMUESEERZEUGNISSE.....		-		-	-
FLEISCH, -ERZEUGNISSE, FISCH, -ERZEUGN.		-		58,64	10,1	BROT UND ANDERE BACKWAREN.....		-		28,91	5,0
FLEISCH, FRISCH ODER TIEFGEFROREN..	1 990			18,67	3,2	BROT U. AND. BACKWAREN AUS BROTTIEG.		-		20,47	3,5
RINDFLEISCH.....	397			5,86	1,0	WEISSBROT.....	310			1,32	0,2
KALBFLEISCH.....	6			0,07	0,0	GRAUBROT.....	3 698			13,13	2,3
SCHWEINFLEISCH, AUCH FRISCH.SPECK	1 535			11,91	2,1	KNAECKEBROT.....	82			0,41	0,1
SCHAF- UND ZIEGENFLEISCH.....	27			0,35	0,1	UEBRIGE BACKWAREN AUS BROTTIEG.....	-			5,61	1,0
WILDFLEISCH.....	7			0,24	0,0	FEINE BACKWAREN.....	-			4,49	0,8
SONSTIGES FLEISCH.....	18			0,25	0,0	DAUERBACKWAREN.....	-			3,95	0,7
GEFLUEGELFLEISCH (O. WILDGELFUEGEL)	548			3,68	0,6	ZUCKER, SUESSWAREN, MARMLADE.....		-		15,35	2,6
HACKFLEISCH, INNEREIER.....	376			2,94	0,5	ZUCKER (RUEBEN- UND ROHRZUCKER).....	461			1,06	0,2
HACKFLEISCH.....	215			2,31	0,4	KAKAOERZEUGNISSE.....	58			0,51	0,1
INNEREIER U.A. SCHLACHTNEBENPROD.	161			0,63	0,1	SCHOKOLADEN U. SCHOKOLADENERZEUGN...	392			5,72	1,0
WURSTWAREN, SCHINKEN, SPECK U.AE...	2 078			25,47	4,4	ZUCKERWAREN (OHNE KAND. FRUECHTE)...	-			1,29	0,2
WURSTWAREN.....	1 511			19,45	3,4	SPEISEEIS.....	-			1,98	0,3
SCHINKEN.....	197			3,21	0,6	BIENENHONIG, MARMLADE, OBSTKRAUT,		-		4,80	0,8
SPECK (GERAEUCHERT), RAUCHFLEISCH.	370			2,81	0,5	RUEBENSIRUP U.AE.....	-			2,74	0,5
FLEISCHKONSERVEN; TIEFGEFRORENES,				0,95	0,2	BIENENHONIG.....	317			1,96	0,3
TAFELFERTIG ZUBEREITETES FLEISCH..	-			1,39	0,2	MARMLADE, KONFITURE, GELÉE, OBSTKR..	366			0,10	0,0
ANDERE FLEISCHERZEUGNISSE.....	-			-	-	BROTAUFSTRICH AUF NOUGATBASIS,	-			-	-
FISCHE UND FISCHFILETS, FRISCH ODER				1,45	0,3	RUEBENSIRUP, INVERTZUCKERCREME....	-			-	-
TIEFGEFROREN.....	113			1,95	0,3	ANDERE NAHRUNGSMITTEL (EINSCHL.		-		62,32	10,7
FISCHKONSERVEN.....	-			2,13	0,4	FERTIGGERICHTE).....	-			-	-
ANDERE FISCHERZEUGNISSE.....	-			-	-	MEHL, GRIESS U.AE.GETREIDEERZEUGN...	-			1,34	0,2
MILCH, MILCHERZEUGNISSE, EIER, SPEISE-				37,74	6,5	WEIZENMEHL.....	224			0,26	0,0
FETTE UND -OELE.....	-			-	-	REIS.....	183			0,62	0,1
TRINKMILCH (LITER)	4,2			4,59	0,8	GETREIDEKERNER.....	-			0,11	0,0
KONDENSMILCH, MILCHPULVER.....	-			2,09	0,4	ERZEUGNISSE AUS SONST. GETREIDEART.	-			0,35	0,1
ANDERE MILCHERZEUGNISSE.....	-			5,95	1,0	TEIGWAREN UND NAHRMITTEL SONST. ART	-			3,60	0,6
SAHNE.....	184			1,00	0,2	TEIGWAREN.....	354			1,38	0,2
JOGHURT (AUCH DICKMILCH).....	930			3,09	0,5	UEBRIGE NAHRMITTEL.....	-			2,22	0,4
UEBRIGE MILCHERZEUGNISSE.....	-			1,87	0,3	GEMUERZE, SOSSEN UND VERWANDTE		-		2,94	0,5
KAESE.....	1 263			13,25	2,3	BACK- UND SPEISEZUTATEN.....	-			-	-
FRISCHKAESE.....	417			1,73	0,3	SAEUGLINGS- UND KLEINKINDERNAHRUNG..	-			-	-
UEBRIGER KAESE.....	845			11,52	2,0	FERTIGGERICHTE FUER DEN VERZEH		-		54,44	9,4
EIER.....	-			4,27	0,7	AUSSERHALB VON GASTSTAETTEN U. AE..	-			-	-
EIER, FRISCH (STUECK)	16			4,25	0,7	GETRAENKE, TABAKWAREN.....	-			110,88	19,1
EIER, BEARBEITET.....	-			0,02	0,0	FRUCHT- U.GEM.SAEFTE,FRUCHTNEKTARE,		-		-	-
BUTTER (AUCH MILCHHALBFETT).....	556			4,30	0,7	-SIRUPE, -SAFTKONZENTRATE (LITER)	2,5			5,44	0,9
ANDERE SPEISEFETTE UND -OELE.....	875			3,29	0,6	ANDERE ALKOHOLFREIE GETRAEN. (LITER)	9,6			8,49	1,5
MARGARINE.....	679			2,12	0,4	TAFELWASSER (LITER)	6,1			4,36	0,8
SPEISEOELE PFLANZLICHEN URSPRUNGS.	109			0,76	0,1	KOFFEINHALTIGE LIMONADEN (LITER)	0,9			1,11	0,2
UEBRIGE SPEISEFETTE.....	87			0,41	0,1	FRUCHTSAFT- U. AND. ERFRISCHUNGS-		-		-	-
OBST, -ERZEUGNISSE (OHNE GETRAENKE)..	-			17,05	2,9	GETRAENKE (LITER)	2,6			3,02	0,5
KERNOBST, FRISCH.....	-			5,23	0,9	KAFFEEMITTEL U.TEEAENHL. ERZEUGNISSE	23			0,58	0,1
AEPFEL.....	1 689			4,85	0,8	KAFFEE.....	621			10,41	1,8
SONSTIGES FRISCHES KERNOBST.....	-			0,38	0,1	ROESTKAFFEE.....	610			9,86	1,7
STEINOBST, FRISCH.....	-			1,80	0,3	KAFFEE-EXTRAKTE.....	11			0,55	0,1
PFIRSICHE.....	296			1,13	0,2	TEE.....	40			1,20	0,2
KIRSCHEN.....	49			0,33	0,1	SPIRITUOSEN (LITER)	0,8			13,59	2,3
UEBRIGES FRISCHES STEINOBST.....	-			0,35	0,1	BIER (LITER)	8,5			13,29	2,3
BEEREN UND WEINTRAUBEN, FRISCH....	-			2,77	0,5	TRAUBEN- UND FRUCHTWEINE (LITER)	3,9			24,94	4,3
ERDBEEREN.....	280			1,54	0,3	TRAUBENWEINE (LITER)	3,5			21,62	3,7
SONSTIGE FRISCHE BEEREN.....	-			-	-	TRAUBENSCHAUWEINE (LITER)	0,3			3,20	0,6
WEINTRAUBEN.....	269			1,23	0,2	FRUCHTWEINE (LITER)	0,1			0,11	0,0
SUED- UND ZITRUSFRUECHTE, FRISCH...	-			4,72	0,8	TABAKWAREN.....	-			32,96	5,7
APFELSTINEN, MANDARINEN, CLEMENT...	832			1,75	0,3	ZIGARETTEN (STUECK)	174			28,95	5,0
PAMPELMUSEN UND GRAPEFRUITS.....	47			0,15	0,0	ZIGARREN, ZIGARILL., STUMP. (STUECK)	3			1,93	0,3
SONSTIGE FR. ZITRUSFRUECHTE.....	32			0,12	0,0	RAUCH-, KAU- UND SCHNUPFTABAK.....	28			2,08	0,4
BANANEN.....	915			2,33	0,4	VERZEH VON SPEISEN UND GETRAENKEN		-		218,43	37,7
UEBRIGE FRISCHE SUEDFRUECHTE.....	-			0,37	0,1	IN KANTINEN, GASTSTAETTEN U. AE.....	-			-	-
SCHALEN- UND TROCKENOBST.....	-			0,99	0,2	VERZEH VON SPEISEN IN		-		24,83	4,3
SCHALENOBST.....	-			0,73	0,1	KANTINEN U. AE. (ANZAHL)	11			-	-
TROCKENOBST.....	-			0,26	0,0	VERZEH VON SPEISEN IN GASTSTAETTEN		-		85,73	14,8
OBSTKONSERVEN.....	-			1,32	0,2	U. AE. (NICHT IM URLAUB) (ANZAHL)	8			-	-
TIEFGEFRORENES OBST.....	-			0,21	0,0	VERZEH VON GETRAENKEN IN KANTINEN,		-		66,97	11,5
ANDERES VERARBEITETES OBST.....	-			0,02	0,0	GASTST. U. AE. (NICHT IM URLAUB)...	-			-	-
KARTOFFELN, GEMUESE, KARTOFFEL- UND				14,44	2,5	VERZEH VON SPEISEN UND GETRAENKEN		-		40,90	7,1
GEMUESEERZEUGNISSE (OHNE GETRAENKE)	-			-	-	IN HOTELS, GASTSTAETTEN U. AE. IM	2			-	-
KARTOFFELN, FRISCH (KILOGRAMM)	2,0			2,29	0,4	URLAUB (ANZAHL)	-			16,21	2,8
KARTOFFELERZEUGNISSE.....	110			0,61	0,1	NACHRICHTLICH:		-		-	-
SPEISEKOHLE, FRISCH.....	452			0,97	0,2	VERPFLEGENSKOSTENANTEIL BEI		-		17,18	3,0
BLUMENKOHLE.....	249			0,53	0,1	EINZEL- U. PAUSCHALREISEN (ANZAHL)	2			-	-
UEBRIGER FRISCHER KOHL.....	202			0,44	0,1					-	-
BLATT- UND STENGELGEMUESE, FRISCH..	204			1,29	0,2					-	-
FRUCHTGEMUESE, FRISCH.....	-			3,52	0,6					-	-
TOMATEN.....	685			2,37	0,4					-	-
GURKEN.....	185			0,51	0,1					-	-
UEBRIGES FRISCHES FRUCHTGEMUESE...	-			0,64	0,1					-	-
ANDERES GEMUESE, FRISCH.....	532			1,41	0,2					-	-
ZWIEBELGEMUESE.....	288			0,72	0,1					-	-
SPEISEMOEHREN UND KAROTTEN.....	143			0,22	0,0					-	-
UEBRIGES FRISCHES GEMUESE.....	101			0,47	0,1					-	-
TIEFGEFRORENES GEMUESE.....	-			0,51	0,1					-	-

\*) KAEUFE UND SACHENTNAHMEN AUS DEM EIGENEN BETRIEB, DEPUTATE U.AE. - 1) SYSTEMATIK DER EINKUEN UND AUSGABEN PRIVATER HAUSHALTE (AUSGABE 1983). - 2) SONSTIG IN DER VORSPALTE NICHT ANDERS ANGEZEIGT, IN GRAMM. - 3) EINSCHL. 30 PROZENT (NAHRUNGSMITTEL), 10 PROZENT (ALKOHOLFREIE GETRAENKE) BZW. 60 PROZENT (SONST. GETRAENKE, TABAKWAREN) DER SELBSTEINGEKUFTEN NAHRUNGSMITTEL, GETRAENKE UND TABAKWAREN IM URLAUB. - 4) KAFFEE, TEE UND ALKOHOLISCHE GETRAENKE.

4 AUFWENDUNGEN PRIVATER HAUSHALTE FUER NAHRUNGSMITTEL, GETRAENKE UND TABAKWAREN JE HAUSHALT UND MONAT 1988  
NACH HAUSHALTSTYP UND MONATLICHEM HAUSHALTSNETTOEINKOMMEN \*)

4.1 HAUSHALTSTYP: ALLEINLEBENDER MANN  
ERFASSTE HAUSHALTE: 139 4.1.6 MONATLICHES HAUSHALTSNETTOEINKOMMEN VON 4 000 BIS UNTER 5 000 DM  
HOCHGERECHNETE HAUSHALTE IN 1 000: 148

WARE UND WARENGRUPPE	MENGE	DM	%	WARE UND WARENGRUPPE	MENGE	DM	%
NAHRUNGSMITTEL, GETRAENKE, TABAKWAREN	-	592,47	100,0	GEMUESEKONSERVEN.....	-	3,59	0,6
NAHRUNGSMITTEL 3).....	-	207,06	34,9	ANDERE GEMUESEERZEUGN. (O.-SAEFTE)...	-	0,01	0,0
ALKOHOLFREIE GETRAENKE 3).....	-	12,78	2,2	TROCKENE AUSGELOESTE HUELSENFRUE...	1	0,01	0,0
SONSTIGE GETRAENKE 4), TABAKWAREN 3)	-	110,74	18,7	SOJAERZEUGNISSE.....	-	-	-
MAHLZEITEN AUSSER HAUS.....	-	261,89	44,2	SONSTIGE GEMUESEERZEUGNISSE.....	-	-	-
FLEISCH,-ERZEUGNISSE,FISCH,-ERZEUGN.	-	44,51	7,5	BROT UND ANDERE BACKWAREN.....	-	32,49	5,5
FLEISCH, FRISCH ODER TIEFGEFROREN..	821	11,12	1,9	BROT U. AND. BACKWAREN AUS BROTTIEG.	-	19,66	3,3
RINDFLEISCH.....	292	5,28	0,9	WEISSBROT.....	416	1,58	0,3
KALBFLEISCH.....	2	0,03	0,0	GRAUBROT.....	2 999	11,64	2,0
SCHWEINEFLEISCH, AUCH FRISCH.SPECK	489	5,09	0,9	KNAECKEBROT.....	76	0,43	0,1
SCHAF- UND ZIEGENFLEISCH.....	26	0,44	0,1	UEBRIGE BACKWAREN AUS BROTTIEG.....	-	6,01	1,0
WILDFLEISCH.....	11	0,25	0,0	FEINE BACKWAREN.....	-	8,20	1,4
SONSTIGES FLEISCH.....	1	0,02	0,0	DAUERBACKWAREN.....	-	4,63	0,8
GEFLUEGELFLEISCH (O. WILDFLEUGEL)	205	1,78	0,3	ZUCKER, SUESSWAREN, MARMELADE.....	-	16,50	2,8
HACKFLEISCH, INNEREIEN.....	154	1,70	0,3	ZUCKER (RUEBEN- UND ROHRZUCKER).....	522	1,09	0,2
HACKFLEISCH.....	121	1,39	0,2	KAKAOERZEUGNISSE.....	164	0,90	0,2
INNEREIEN U.A. SCHLACHTNEBENPROD..	33	0,31	0,1	SCHOKOLADEN U. SCHOKOLADENERZEUGN...	343	6,17	1,0
WURSTWAREN, SCHINKEN, SPECK U.AE...	1 530	21,79	3,7	ZUCKERWAREN (OHNE KAND. FRUECHTE)...	-	2,45	0,4
WURSTWAREN.....	1 192	15,73	2,7	SPEISEEIS.....	-	2,26	0,4
SCHINKEN.....	188	3,66	0,6	BIENENHONIG, MARMELADE, OBSTKRAUT,	-	-	-
SPECK (GERAEUCHERT), RAUCHFLEISCH.	150	2,40	0,4	RUEBENSIRUP U.AE.....	-	3,64	0,6
FLEISCHKONSERVEN; TIEFGEFRORENES,	-	1,00	0,2	BIENENHONIG.....	169	1,48	0,2
TAFELFERTIG ZUBEREITETES FLEISCH..	-	1,16	0,2	MARMELADE,KONFITUEERE,GELEE,OBSTKR..	246	1,38	0,2
ANDERE FLEISCHERZEUGNISSE.....	-	-	-	BROTAUFSTRICH AUF NOUGATBASIS,	-	-	-
FISCHE UND FISCHFILETS, FRISCH ODER	-	-	-	RUEBENSIRUP, INVERTZUCKERCREME....	-	0,78	0,1
TIEFGEFROREN.....	78	1,38	0,2	ANDERE NAHRUNGSMITTEL (EINSCHL.	-	-	-
FISCHKONSERVEN.....	-	2,07	0,4	FERTIGGERICHTE).....	-	31,12	5,3
ANDERE FISCHERZEUGNISSE.....	-	2,52	0,4	MEHL, GRIESS U.AE.GETREIDEERZEUGN...	-	1,64	0,3
MILCH,MILCHERZEUGNISSE,EIER,SPEISE-	-	41,76	7,0	WEIZENMEHL.....	147	0,31	0,1
FETTE UND -OELE.....	-	-	-	REIS.....	76	0,34	0,1
TRINKMILCH (LITER)	5,3	6,92	1,2	GETREIDEKOERNER.....	-	-	-
KONDENSMILCH, MILCHPULVER.....	-	1,54	0,3	ERZEUGNISSE AUS SONST. GETREIDEART.	-	0,99	0,2
ANDERE MILCHERZEUGNISSE.....	-	7,08	1,2	TEIGWAREN UND NAEHRMITTEL SONST. ART	-	6,76	1,1
SAHNE.....	339	2,22	0,4	TEIGWAREN.....	146	0,67	0,1
JOGHURT (AUCH DICKMILCH).....	1 102	3,74	0,6	UEBRIGE NAEHRMITTEL.....	-	6,09	1,0
UEBRIGE MILCHERZEUGNISSE.....	-	1,12	0,2	GEWUERZE, SOSSEN UND VERWANDTE	-	-	-
KAESE.....	1 173	14,39	2,4	BACK- UND SPEISEZUTATEN.....	-	5,76	1,0
FRISCHKAESE.....	427	2,53	0,4	SAEUGLINGS- UND KLEINKINDERNAHRUNG..	-	-	-
UEBRIGER KAESE.....	745	11,86	2,0	FERTIGGERICHTE FUER DEN VERZEHR	-	-	-
EIER.....	-	3,40	0,6	AUSSERHALB VON GASTSTAETTEN U. AE..	-	16,96	2,9
EIER, FRISCH (STUECK)	13	3,39	0,6	GETRAENKE, TABAKWAREN.....	-	117,98	19,9
EIER, BEARBEITET.....	-	0,01	0,0	FRUCHT- U.GEM.SAEFTE,FRUCHTNEKTARE,	-	-	-
BUTTER (AUCH MILCHHALBFETT).....	580	4,60	0,8	-SIRUPE, -SAFTKONZENTRATE (LITER)	2,0	4,32	0,7
ANDERE SPEISEFETTE UND -OELE.....	674	3,82	0,6	ANDERE ALKOHOLFREIE GETRAEN. (LITER)	6,5	6,51	1,1
MARGARINE.....	360	1,35	0,2	TAFELWASSER (LITER)	4,7	4,01	0,7
SPEISEOELE PFLANZLICHEN URSPRUNGS.	240	1,89	0,3	KOFFEINHALTIGE LIMONADEN (LITER)	0,8	1,13	0,2
UEBRIGE SPEISEFETTE.....	75	0,59	0,1	FRUCHTSAFT- U. AND. ERFRISCHUNGS-	-	-	-
OBST,-ERZEUGNISSE (OHNE GETRAENKE)..	-	21,04	3,6	GETRAENKE (LITER)	1,0	1,36	0,2
KERNOBST, FRISCH.....	-	6,28	1,1	KAFFEEMITTEL U.TEEAENHL. ERZEUGNISSE	38	1,16	0,2
AEPFEL.....	1 843	5,34	0,9	KAFFEE.....	617	11,55	1,9
SONSTIGES FRISCHES KERNOBST.....	-	0,95	0,2	ROESTKAFFEE.....	595	10,44	1,8
STEINOBST, FRISCH.....	-	0,68	0,1	KAFFEE-EXTRAKTE.....	22	1,11	0,2
PFIRSICHE.....	96	0,30	0,1	TEE.....	92	2,25	0,4
KIRSCHEN.....	36	0,26	0,0	SPIRITUOSEN (LITER)	0,6	17,54	3,0
UEBRIGES FRISCHES STEINOBST.....	-	0,12	0,0	BIER (LITER)	5,7	10,16	1,7
BEEREN UND WEINTRAUBEN, FRISCH.....	-	3,36	0,6	TRAUBEN- UND FRUCHTWEINE (LITER)	3,8	36,88	6,2
ERDBEEREN.....	189	1,31	0,2	TRAUBENWEINE (LITER)	2,7	23,73	4,0
SONSTIGE FRISCHE BEEREN.....	-	0,25	0,0	TRAUBENSCHAUWEINE (LITER)	1,0	12,94	2,2
WEINTRAUBEN.....	483	1,80	0,3	FRUCHTWEINE (LITER)	0,1	0,21	0,0
SUED- UND ZITRUSFRUECHTE, FRISCH...	-	6,31	1,1	TABAKWAREN.....	-	27,61	4,7
APFELSINEN, MANDARINEN, CLEMENT...	987	3,05	0,5	ZIGARETTEN (STUECK)	125	24,97	4,2
PAMPELMUSEN UND GRAPEFRUITS.....	100	0,41	0,1	ZIGARREN, ZIGARILL.,STUMP. (STUECK)	-	0,14	0,0
SONSTIGE FR. ZITRUSFRUECHTE.....	91	0,41	0,1	RAUCH-, KAU- UND SCHNUPFTABAK.....	33	2,50	0,4
BANANEN.....	608	1,55	0,3	VERZEHR VON SPEISEN UND GETRAENKEN	-	-	-
UEBRIGE FRISCHE SUEDFRUECHTE.....	-	0,88	0,1	IN KANTINEN, GASTSTAETTEN U. AE.....	-	261,89	44,2
SCHALEN- UND TROCKENOBST.....	-	3,18	0,5	VERZEHR VON SPEISEN IN	-	-	-
SCHALENOBST.....	-	2,63	0,4	KANTINEN U. AE. (ANZAHL)	7	25,73	4,3
TROCKENOBST.....	-	0,55	0,1	VERZEHR VON SPEISEN IN GASTSTAETTEN	-	-	-
OBSTKONSERVEN.....	-	0,81	0,1	U. AE. (NICHT IM URLAUB) (ANZAHL)	9	116,35	19,6
TIEFGEFRORENES OBST.....	-	0,14	0,0	VERZEHR VON GETRAENKEN IN KANTINEN,	-	-	-
ANDERES VERARBEITETES OBST.....	-	0,27	0,0	GASTST. U. AE. (NICHT IM URLAUB)...	-	75,96	12,8
KARTOFFELN, GEMUESE, KARTOFFEL- UND	-	17,27	2,9	VERZEHR VON SPEISEN UND GETRAENKEN	-	-	-
GEMUESEERZEUGNISSE (OHNE GETRAENKE)	-	-	-	IN HOTELS, GASTSTAETTEN U. AE. IM	-	-	-
KARTOFFELN, FRISCH (KILOGRAMM)	1,6	1,62	0,3	URLAUB (ANZAHL)	2	43,85	7,4
KARTOFFELERZEUGNISSE.....	219	1,56	0,3	SELBSTEINGEKaufTE NAHRUNGSMITTEL,	-	-	-
SPEISEKOHL, FRISCH.....	407	0,93	0,2	GETRAENKE UND TABAKWAREN IM	-	-	-
BLUMENKOHL.....	135	0,28	0,0	URLAUB.....	-	7,91	1,3
UEBRIGER FRISCHER KOHL.....	271	0,65	0,1	NACHRICHTLICH:	-	-	-
BLATT- UND STENGELGEMUESE, FRISCH..	332	2,05	0,3	VERPFLEGUNGSKOSTENANTEIL BEI	-	-	-
FRUCHTGEMUESE, FRISCH.....	-	3,86	0,7	EINZEL- U. PAUSCHALREISEN (ANZAHL)	2	15,13	2,6
TOMATEN.....	598	2,21	0,4				
GURKEN.....	323	0,76	0,1				
UEBRIGES FRISCHES FRUCHTGEMUESE...	-	0,89	0,1				
ANDERES GEMUESE, FRISCH.....	800	2,57	0,4				
ZWIEBELGEMUESE.....	433	0,81	0,1				
SPEISEMOEHREN UND KAROTTEN.....	122	0,27	0,0				
UEBRIGES FRISCHES GEMUESE.....	246	1,49	0,3				
TIEFGEFRORENES GEMUESE.....	-	1,09	0,2				

\*) KAEUFE UND SACHENTNAHMEN AUS DEM EIGENEN BETRIEB, DEPUTATE U.AE. - 1) SYSTEMATIK DER EINKUEN UND AUSGABEN PRIVATER HAUSHALTE (AUSGABE 1983). - 2) SOWEIT IN DER VORSPALTE NICHT ANDERS ANGEZEIGT, IN GRAMM. - 3) EINSCHL. 30 PROZENT (NAHRUNGSMITTEL), 10 PROZENT (ALKOHOLFREIE GETRAENKE) BZW. 60 PROZENT (SONST. GETRAENKE,TABAKWAREN) DER SELBSTEINGEKaufTEN NAHRUNGSMITTEL, GETRAENKE UND TABAKWAREN IM URLAUB. - 4) KAFFEE, TEE UND ALKOHOLISCHE GETRAENKE.

4 AUFWENDUNGEN PRIVATER HAUSHALTE FUER NAHRUNGSMITTEL, GETRAENKE UND TABAKWAREN JE HAUSHALT UND MONAT 1988  
NACH HAUSHALTSTYP UND MONATLICHEM HAUSHALTSNETTOEINKOMMEN \*)

4.1 HAUSHALTSTYP: ALLEINLEBENDER MANN

ERFASSTE HAUSHALTE: 135 4.1.7 MONATLICHES HAUSHALTSNETTOEINKOMMEN VON 5 000 BIS UNTER 10 000 DM

HOCHGERECHNETE HAUSHALTE IN 1 000: 127

WARE UND WARENGRUPPE	1) MENGE	2) DM	%	WARE UND WARENGRUPPE	1) MENGE	2) DM	%
NAHRUNGSMITTEL, GETRAENKE, TABAKWAREN	-	606,71	100,0	GEMUESEKONSERVEN.....	-	2,63	0,4
NAHRUNGSMITTEL 3).....	-	190,24	31,4	ANDERE GEMUESEERZEUGN. (O.-SAEFTE)...	-	0,03	0,0
ALKOHOLFREIE GETRAENKE 3).....	-	16,07	2,6	TROCKENE AUSGELOESTE HUELSENFRUE...	5	0,01	0,0
SONSTIGE GETRAENKE 4), TABAKWAREN 3)	-	84,24	13,9	SOJAERZEUGNISSE.....	-	-	-
MAHLZEITEN AUSSER HAUS.....	-	316,17	52,1	SONSTIGE GEMUESEERZEUGNISSE.....	-	0,02	0,0
FLEISCH, -ERZEUGNISSE, FISCH, -ERZEUGN.	-	44,03	7,3	BROT UND ANDERE BACKWAREN.....	-	33,43	5,5
FLEISCH, FRISCH ODER TIEFGEFROREN..	813	9,48	1,6	BROT U. AND. BACKWAREN AUS BROTTTEIG.	-	20,54	3,4
RINDFLEISCH.....	238	3,97	0,7	WEISSBROT.....	462	2,20	0,4
KALBFLEISCH.....	10	0,23	0,0	GRAUBROT.....	3 070	11,00	1,8
SCHWEINFLEISCH, AUCH FRISCH.SPECK	563	5,24	0,9	KNAECKEBROT.....	79	0,47	0,1
SCHAF- UND ZIEGENFLEISCH.....	1	0,03	0,0	UEBRIGE BACKWAREN AUS BROTTTEIG.....	-	6,86	1,1
WILDFLEISCH.....	-	-	-	FEINE BACKWAREN.....	-	8,62	1,4
SONSTIGES FLEISCH.....	-	0,01	0,0	DAUERBACKWAREN.....	-	4,27	0,7
GEFLUEGELFLEISCH (O. WILDGEFLUEGEL)	145	1,00	0,2	ZUCKER, SUESSWAREN, MARMELADE.....	-	17,89	2,9
HACKFLEISCH, INNEREIEN.....	121	1,08	0,2	ZUCKER (RUEBEN- UND ROHRZUCKER).....	373	1,06	0,2
HACKFLEISCH.....	92	0,88	0,1	KAKAOERZEUGNISSE.....	103	0,63	0,1
INNEREIEN U.A. SCHLACHTNEBENPROD.	29	0,21	0,0	SCHOKOLADEN U. SCHOKOLADENERZEUGN...	496	8,73	1,4
WURSTWAREN, SCHINKEN, SPECK U.AE..	1 551	25,34	4,2	ZUCKERWAREN (OHNE KAND. FRUECHTE)...	-	2,00	0,3
WURSTWAREN.....	1 224	19,24	3,2	SPEISEEIS.....	-	2,83	0,5
SCHINKEN.....	202	4,24	0,7	BIENENHONIG, MARMELADE, OBSTKRAUT,	-	-	-
SPECK (GERAEUCHERT), RAUCHFLEISCH.	125	1,86	0,3	RUEBENSIRUP U.AE.....	-	2,64	0,4
FLEISCHKONSERVEN; TIEFGEFRORENES,	-	0,59	0,1	BIENENHONIG.....	110	1,38	0,2
TAFELFERTIG ZUBEREITETES FLEISCH..	-	0,57	0,1	MARMELADE, KONFITURE, GELEE, OBSTKR..	168	1,13	0,2
ANDERE FLEISCHERZEUGNISSE.....	-	-	-	BROTAUFSTRICH AUF NOUGATBASIS,	-	-	-
FISCHE UND FISCHFILETS, FRISCH ODER	-	-	-	RUEBENSIRUP, INVERTZUCKERCREME....	-	0,13	0,0
TIEFGEFROREN.....	59	0,91	0,1	ANDERE NAHRUNGSMITTEL (EINSCHL.	-	-	-
FISCHKONSERVEN.....	-	1,50	0,2	FERTIGGERICHTE).....	-	18,04	3,0
ANDERE FISCHERZEUGNISSE.....	-	3,56	0,6	MEHL, GRIESS U.AE.GETREIDEERZEUGN...	-	1,17	0,2
MILCH,MILCHERZEUGNISSE,EIER,SPEISE-	-	42,41	7,0	WEIZENMEHL.....	206	0,20	0,0
FETTE UND -OELE.....	-	-	-	REIS.....	146	0,57	0,1
TRINKMILCH (LITER)	7,3	7,95	1,3	GETREIDEKOEERNER.....	-	0,06	0,0
KONDENSMILCH, MILCHPULVER.....	-	0,99	0,2	ERZEUGNISSE AUS SONST. GETREIDEART.	-	0,34	0,1
ANDERE MILCHERZEUGNISSE.....	-	6,49	1,1	TEIGWAREN UND NAEHRMITTEL SONST. ART	-	2,91	0,5
SAHNE.....	163	0,89	0,1	TEIGWAREN.....	114	0,64	0,1
JOGHURT (AUCH DICKMILCH).....	1 368	4,77	0,8	UEBRIGE NAEHRMITTEL.....	-	2,27	0,4
UEBRIGE MILCHERZEUGNISSE.....	-	0,83	0,1	GEHUERZE, SÖSSEN UND VERWANDTE	-	-	-
KAESE.....	1 460	16,58	2,7	BACK- UND SPEISEZUTATEN.....	-	2,74	0,5
FRISCHKAESE.....	481	2,74	0,5	SAUGLINGS- UND KLEINKINDERNNAHRUNG..	-	-	-
UEBRIGER KAESE.....	979	13,84	2,3	FERTIGGERICHTE FUER DEN VERZEH	-	-	-
EIER.....	-	3,27	0,5	AUSSERHALB VON GASTSTAETTEN U. AE..	-	11,22	1,8
EIER, FRISCH (STUECK)	13	3,26	0,5	GETRAENKE, TABAKWAREN.....	-	92,15	15,2
EIER, BEARBEITET.....	-	0,01	0,0	FRUCHT- U.GEM.SAEFTE,FRUCHTNEKTARE,	-	-	-
BUTTER (AUCH MILCHHALBFETT).....	658	4,97	0,8	-SIRUPE, -SAFTKONZENTRATE (LITER)	3,2	6,08	1,0
ANDERE SPEISEFETTE UND -OELE.....	432	2,16	0,4	ANDERE ALKOHOLFREIE GETRAEN. (LITER)	8,1	8,40	1,4
MARGARINE.....	315	1,22	0,2	TAFELWASSER (LITER)	5,9	5,35	0,9
SPEISEDELE PFLANZLICHEN URSPRUNGS.	82	0,74	0,1	KOFFEINHALTIGE LIMONADEN (LITER)	0,9	1,41	0,2
UEBRIGE SPEISEFETTE.....	34	0,20	0,0	FRUCHTSAFT- U. AND. ERFRISCHUNGS-	-	-	-
OBST, -ERZEUGNISSE (OHNE GETRAENKE)..	-	15,70	2,6	GETRAENKE (LITER)	1,4	1,64	0,3
KERNOBST, FRISCH.....	-	4,54	0,7	KAFFEE-MITTEL U.TEEAENHL. ERZEUGNISSE	10	0,42	0,1
AEPFEL.....	1 248	3,41	0,6	KAFFEE.....	537	9,37	1,5
SONSTIGES FRISCHES KERNOBST.....	-	1,13	0,2	ROESTKAFFEE.....	528	8,96	1,5
STEINOBST, FRISCH.....	-	1,22	0,2	KAFFEE-EXTRAKTE.....	9	0,41	0,1
PFIRSICHE.....	250	0,74	0,1	TEE.....	69	2,53	0,4
KIRSCHEN.....	16	0,10	0,0	SPIRITUSEN (LITER)	0,3	6,53	1,1
UEBRIGES FRISCHES STEINOBST.....	-	0,38	0,1	BIER (LITER)	5,7	10,87	1,8
BEEREN UND WEINTRAUBEN, FRISCH....	-	1,92	0,3	TRAUBEN- UND FRUCHTWEINE (LITER)	2,9	25,14	4,1
ERDBEEREN.....	145	0,73	0,1	TRAUBENWEINE (LITER)	1,8	10,98	1,8
SONSTIGE FRISCHE BEEREN.....	-	0,08	0,0	TRAUBENSCHAUMWEINE (LITER)	1,0	13,95	2,3
WEINTRAUBEN.....	346	1,11	0,2	FRUCHTWEINE (LITER)	0,1	0,22	0,0
SUED- UND ZITRUSFRUECHTE, FRISCH..	-	5,50	0,9	TABAKWAREN.....	-	22,81	3,8
APFELSINEN, MANDARINEN, CLEMENT...	844	1,94	0,3	ZIGARETTEN (STUECK)	101	19,11	3,1
PAMPULMUSEN UND GRAPEFRUITS.....	123	0,36	0,1	ZIGARREN, ZIGARILL.,STUMP. (STUECK)	2	0,81	0,1
SONSTIGE FR. ZITRUSFRUECHTE.....	100	0,38	0,1	RAUCH-, KAU- UND SCHNUPFTABAK.....	18	2,89	0,5
BANANEN.....	712	1,78	0,3	VERZEH VON SPEISEN UND GETRAENKEN	-	-	-
UEBRIGE FRISCHE SUEDFRUECHTE.....	-	1,05	0,2	IN KANTINEN, GASTSTAETTEN U. AE.....	-	316,17	52,1
SCHALEN- UND TROCKENOBST.....	-	1,48	0,2	VERZEH VON SPEISEN IN	-	-	-
SCHALENOBST.....	-	1,23	0,2	KANTINEN U. AE. (ANZAHL)	8	32,69	5,4
TROCKENOBST.....	-	0,26	0,0	VERZEH VON SPEISEN IN GASTSTAETTEN	-	-	-
OBSTKONSERVEN.....	-	1,02	0,2	U. AE. (NICHT IM URLAUB) (ANZAHL)	12	143,21	23,6
TIEFGEFRORENES OBST.....	-	-	-	VERZEH VON GETRAENKEN IN KANTINEN,	-	-	-
ANDERES VERARBEITETES OBST.....	-	0,01	0,0	GASTST. U. AE. (NICHT IM URLAUB)...	-	86,38	14,2
KARTOFFELN, GEMUESE, KARTOFFEL- UND	-	15,24	2,5	VERZEH VON SPEISEN UND GETRAENKEN	-	-	-
GEMUESEERZEUGNISSE (OHNE GETRAENKE)	-	-	-	IN HOTELS, GASTSTAETTEN U. AE. IM	-	-	-
KARTOFFELN, FRISCH (KILOGRAMM)	1,6	1,57	0,3	URLAUB (ANZAHL)	2	53,87	8,9
KARTOFFELERZEUGNISSE.....	86	0,79	0,1	SELBSTEINGEKAUFTE NAHRUNGSMITTEL,	-	-	-
SPEISEKOHLE, FRISCH.....	173	0,39	0,1	GETRAENKE UND TABAKWAREN IM	-	-	-
BLUMENKOHLE.....	87	0,17	0,0	URLAUB.....	-	11,65	1,9
UEBRIGER FRISCHER KOHL.....	86	0,22	0,0	NACHRICHTLICH:	-	-	-
BLATT- UND STENGELGEMUESE, FRISCH..	620	3,37	0,6	VERPFLLEGUNGSKOSTENANTEIL BEI	-	-	-
FRUCHTGEMUESE, FRISCH.....	-	3,39	0,6	EINZEL- U. PAUSCHALREISEN (ANZAHL)	2	16,58	2,7
TOMATEN.....	446	1,93	0,3				
GURKEN.....	378	0,78	0,1				
UEBRIGES FRISCHES FRUCHTGEMUESE...	-	0,67	0,1				
ANDERES GEMUESE, FRISCH.....	662	2,09	0,3				
ZWIEBELGEMUESE.....	381	1,01	0,2				
SPEISEMOEHREN UND KAROTTEN.....	128	0,34	0,1				
UEBRIGES FRISCHES GEMUESE.....	154	0,73	0,1				
TIEFGEFRORENES GEMUESE.....	-	0,97	0,2				

\*) KAEUFE UND SACHENTNAHMEN AUS DEM EIGENEN BETRIEB, DEPUTATE U.AE. - 1) SYSTEMATIK DER EINKUEN UND AUSGABEN PRIVATER HAUSHALTE (AUSGABE 1983). - 2) SOWEIT IN DER VORSPALTE NICHT ANDERS ANGEZEIGT, IN GRAMM. - 3) EINSCHL. 30 PROZENT (NAHRUNGSMITTEL), 10 PROZENT (ALKOHOLFREI. GETRAENKE) BZW. 60 PROZENT (SONST. GETRAENKE, TABAKWAREN) DER SELBSTEINGEKAUFTE NAHRUNGSMITTEL, GETRAENKE UND TABAKWAREN IM URLAUB. - 4) KAFFEE, TEE UND ALKOHOLISCHE GETRAENKE.

4 AUFWENDUNGEN PRIVATER HAUSHALTE FUER NAHRUNGSMITTEL, GETRAENKE UND TABAKWAREN JE HAUSHALT UND MONAT 1988  
NACH HAUSHALTSTYP UND MONATLICHEM HAUSHALTSNETTOEINKOMMEN \*)

4.2 HAUSHALTSTYP: ALLEINLEBENDE FRAU  
4.2.1 HAUSHALTE ZUSAMMEN

ERFASSTE HAUSHALTE: 1 389

HOCHGERECHNETE HAUSHALTE IN 1 000: 5 196

WARE UND WARENGRUPPE <sup>1)</sup>	MENGE <sup>2)</sup>	DM	%	WARE UND WARENGRUPPE <sup>1)</sup>	MENGE <sup>2)</sup>	DM	%
NAHRUNGSMITTEL, GETRAENKE, TABAKWAREN	-	331,72	100,0	GEMUESEKONSERVEN.....	-	3,40	1,0
NAHRUNGSMITTEL 3).....	-	191,82	57,8	ANDERE GEMUESEERZEUGN. (O.-SAEFTE)...	-	0,11	0,0
ALKOHOLFREIE GETRAENKE 3).....	-	12,44	3,8	TROCKENE AUSGELOESTE HUELSENFRUE...	25	0,06	0,0
SONSTIGE GETRAENKE 4), TABAKWAREN 3)	-	49,23	14,8	SOJAERZEUGNISSE.....	-	0,01	0,0
MAHLZEITEN AUSSER HAUS.....	-	78,23	23,6	SONSTIGE GEMUESEERZEUGNISSE.....	-	0,04	0,0
FLEISCH, -ERZEUGNISSE, FISCH, -ERZEUGN.	-	49,59	14,9	BROT UND ANDERE BACKWAREN.....	-	29,23	8,8
FLEISCH, FRISCH ODER TIEFGEFROREN..	1 423	15,15	4,6	BROT U. AND. BACKWAREN AUS BROTTIEG.	-	17,20	5,2
RINDFLEISCH.....	559	6,97	2,1	WEISSBROT.....	398	1,68	0,5
KALBFLEISCH.....	21	0,41	0,1	GRAUBROT.....	2 812	9,86	3,0
SCHWEINEFLEISCH, AUCH FRISCH. SPECK	806	7,19	2,2	KNAECKEBROT.....	101	0,59	0,2
SCHAF- UND ZIEGENFLEISCH.....	18	0,29	0,1	UEBRIGE BACKWAREN AUS BROTTIEG....	-	5,07	1,5
WILDFLEISCH.....	10	0,20	0,1	FEINE BACKWAREN.....	-	7,62	2,3
SONSTIGES FLEISCH.....	8	0,10	0,0	DAUERBACKWAREN.....	-	4,42	1,3
GEFLUEGELFLEISCH (O. WILDGEFLUEGEL)	511	3,73	1,1	ZUCKER, SUESSWAREN, MARMELADE.....	-	17,90	5,4
HACKFLEISCH, INNEREIEN.....	361	3,10	0,9	ZUCKER (RUEBEN- UND ROHRZUCKER).....	961	2,04	0,6
HACKFLEISCH.....	271	2,55	0,8	KAKAOERZEUGNISSE.....	43	0,31	0,1
INNEREIEN U.A. SCHLACHTNEBENPROD..	90	0,55	0,2	SCHOKOLADEN U. SCHOKOLADENERZEUGN...	440	6,90	2,1
WURSTWAREN, SCHINKEN, SPECK U.AE...	1 481	21,22	6,4	ZUCKERWAREN (OHNE KAND. FRUECHTE)...	-	3,21	1,0
WURSTWAREN.....	1 128	14,60	4,4	SPEISEEIS.....	-	2,59	0,8
SCHINKEN.....	198	4,24	1,3	BIENENHONIG, MARMELADE, OBSTKRAUT,	-	-	-
SPECK (GERAEUCHERT), RAUCHFLEISCH.	156	2,38	0,7	RUEBENSIRUP U.AE.....	-	2,85	0,9
FLEISCHKONSERVEN; TIEFGEFRORENES,	-	0,65	0,2	BIENENHONIG.....	167	1,50	0,5
TAFELFERTIG ZUBEREITETES FLEISCH..	-	0,91	0,3	MARMELADE, KONFITUREN, GEELEE, OBSTKR..	224	1,14	0,3
ANDERE FLEISCHERZEUGNISSE.....	-	-	-	BROTAUFSTRICH AUF NOUGATBASIS,	-	-	-
FISCHE UND FISCHFILETS, FRISCH ODER	-	-	-	RUEBENSIRUP, INVERTZUCKERCREME....	-	0,22	0,1
TIEFGEFROREN.....	160	1,98	0,6	ANDERE NAHRUNGSMITTEL (EINSCHL.	-	-	-
FISCHKONSERVEN.....	-	1,36	0,4	FERTIGGERICHTE).....	-	16,30	4,9
ANDERE FISCHERZEUGNISSE.....	-	1,49	0,4	MEHL, GRIESS U.AE.GETREIDEERZEUGN...	-	1,87	0,6
MILCH, MILCHERZEUGNISSE, EIER, SPEISE-	-	38,34	11,6	WEIZENMEHL.....	695	0,84	0,3
FETT UND -OELE.....	-	-	-	REIS.....	143	0,53	0,2
TRINKMILCH (LITER).....	4,8	5,08	1,5	GETREIDEKOERNER.....	-	0,07	0,0
KONDENSMILCH, MILCHPULVER.....	-	1,92	0,6	ERZEUGNISSE AUS SONST. GETREIDEART.	-	0,43	0,1
ANDERE MILCHERZEUGNISSE.....	-	7,26	2,2	TEIGWAREN UND NAEHRMITTEL SONST. ART	-	4,30	1,3
SAHNE.....	406	2,06	0,6	TEIGWAREN.....	231	0,92	0,3
JOGHURT (AUCH DICKMILCH).....	938	3,30	1,0	UEBRIGE NAEHRMITTEL.....	-	3,38	1,0
UEBRIGE MILCHERZEUGNISSE.....	-	1,89	0,6	GEWUERZE, SOSSEN UND VERWANDTE	-	-	-
KAESE.....	1 402	11,59	3,5	BACK- UND SPEISEZUTATEN.....	-	4,14	1,2
FRISCHKAESE.....	718	2,74	0,8	SAEUGLINGS- UND KLEINKINDERNAHRUNG..	5	0,07	0,0
UEBRIGER KAESE.....	684	8,85	2,7	FERTIGGERICHTE FUER DEN VERZEHR	-	-	-
EIER.....	-	4,25	1,3	AUSSERHALB VON GASTSTAETTEN U. AE..	-	5,92	1,8
EIER, FRISCH (STUECK).....	17	4,23	1,3	GETRAENKE, TABAKWAREN.....	-	56,78	17,1
EIER, BEARBEITET.....	-	0,02	0,0	FRUCHT- U. GEM. SAEFTE, FRUCHTNEKTARE,	-	-	-
BUTTER (AUCH MILCHHALBFETT).....	618	4,90	1,5	-SIRUPE, -SAFTKONZENTRATE (LITER)	2,3	4,42	1,3
ANDERE SPEISEFETTE UND -OELE.....	853	3,34	1,0	ANDERE ALKOHOLFREIE GETRAEN. (LITER)	7,0	6,64	2,0
MARGARINE.....	568	2,01	0,6	TAFELWASSER (LITER).....	5,5	4,67	1,4
SPEISEDELE PFLANZLICHEN URSPRUNGS.	224	1,05	0,3	KOFFEINHALTIGE LIMONADEN (LITER)	0,5	0,75	0,2
UEBRIGE SPEISEFETTE.....	62	0,28	0,1	FRUCHTSAFT- U. AND. ERFRISCHUNGS-	-	-	-
OBST, -ERZEUGNISSE (OHNE GETRAENKE)..	-	18,11	5,5	GETRAENKE (LITER).....	1,0	1,22	0,4
KERNOBST, FRISCH.....	-	3,69	1,1	KAFFEEHAENDL. ERZEUGNISSE.....	29	0,69	0,2
APFEL.....	1 266	3,24	1,0	KAFFEE.....	736	12,97	3,9
SONSTIGES FRISCHES KERNOBST.....	-	0,45	0,1	ROSTKAFFEE.....	719	12,06	3,6
STEINOBST, FRISCH.....	-	1,53	0,5	KAFFEE-EXTRAKTE.....	17	0,91	0,3
PFIRSICHE.....	347	0,94	0,3	TEE.....	36	1,30	0,4
KIRSCHEN.....	38	0,23	0,1	SPIRITUOSEN (LITER).....	0,3	5,58	1,7
UEBRIGES FRISCHES STEINOBST.....	-	0,36	0,1	BIER (LITER).....	2,1	3,81	1,1
BEEREN UND WEINTRAUBEN, FRISCH.....	-	3,30	1,0	TRAUBEN- UND FRUCHTWEINE (LITER)	1,3	9,79	3,0
ERDBEEREN.....	284	1,58	0,5	TRAUBENWEINE (LITER).....	1,0	6,81	2,1
SONSTIGE FRISCHE BEEREN.....	-	0,22	0,1	TRAUBENSCHAUMWEINE (LITER)	0,3	2,88	0,9
WEINTRAUBEN.....	408	1,49	0,4	FRUCHTWEINE (LITER).....	-	0,10	0,0
SUED- UND ZITRUSFRUECHTE, FRISCH...	-	6,50	2,0	TABAKWAREN.....	-	11,59	3,5
APFELSINEN, MANDARINEN, CLEMENT...	991	2,29	0,7	ZIGARETTEN (STUECK).....	58	10,88	3,3
PAMPELMUSEN UND GRAPEFRUITS.....	144	0,39	0,1	ZIGARREN, ZIGARILL., STUMP. (STUECK)	-	0,08	0,0
SONSTIGE FR. ZITRUSFRUECHTE.....	133	0,45	0,1	RAUCH-, KAU- UND SCHNUPFTABAK.....	9	0,63	0,2
BANANEN.....	988	2,25	0,7	VERZEHR VON SPEISEN UND GETRAENKEN	-	-	-
UEBRIGE FRISCHE SUEDFRUECHTE.....	-	1,12	0,3	IN KANTINEN, GASTSTAETTEN U. AE.....	-	78,23	23,6
SCHALEN- UND TROCKENOBST.....	-	1,82	0,5	VERZEHR VON SPEISEN IN	-	-	-
SCHALENOBST.....	-	1,20	0,4	KANTINEN U. AE. (ANZAHL).....	2	7,01	2,1
TROCKENOBST.....	-	0,62	0,2	VERZEHR VON SPEISEN IN GASTSTAETTEN	-	-	-
OBSTKONSERVEN.....	-	1,07	0,3	U. AE. (NICHT IM URLAUB) (ANZAHL).....	4	39,12	11,8
TIEFGEFRORENES OBST.....	-	0,11	0,0	VERZEHR VON GETRAENKEN IN KANTINEN,	-	-	-
ANDERES VERARBEITETES OBST.....	-	0,09	0,0	GASTST. U. AE. (NICHT IM URLAUB)...	-	17,08	5,1
KARTOFFELN, GEMUESE, KARTOFFEL- UND	-	20,25	6,1	VERZEHR VON SPEISEN UND GETRAENKEN	-	-	-
GEMUESEERZEUGNISSE (OHNE GETRAENKE)	-	-	-	IN HOTELS, GASTSTAETTEN U. AE. IM	-	-	-
KARTOFFELN, FRISCH (KILOGRAMM).....	3,4	2,54	0,8	URLAUB (ANZAHL).....	1	15,01	4,5
KARTOFFELERZEUGNISSE.....	173	1,12	0,3	SELBSTEINGEKAUFTE NAHRUNGSMITTEL,	-	-	-
SPEISEKOHLE, FRISCH.....	835	1,51	0,5	GETRAENKE UND TABAKWAREN IM	-	6,99	2,1
BLUMENKOHLE.....	414	0,77	0,2	URLAUB.....	-	-	-
UEBRIGER FRISCHER KOHL.....	421	0,75	0,2	NACHRICHTLICH:	-	-	-
BLATT- UND STENGELGEMUESE, FRISCH..	583	3,67	1,1	VERPFLEGUNGSKOSTENANTEIL BEI	-	-	-
FRUCHTGEMUESE, FRISCH.....	-	4,04	1,2	EINZEL- U. PAUSCHALREISEN (ANZAHL).....	1	10,97	3,3
TOMATEN.....	625	2,15	0,6				
GURKEN.....	410	1,00	0,3				
UEBRIGES FRISCHES FRUCHTGEMUESE...	-	0,89	0,3				
ANDERES GEMUESE, FRISCH.....	1 072	2,80	0,8				
ZWIEBELGEMUESE.....	418	0,78	0,2				
SPEISEMOEHREN UND KAROTTEN.....	379	0,60	0,2				
UEBRIGES FRISCHES GEMUESE.....	275	1,43	0,4				
TIEFGEFRORENES GEMUESE.....	-	1,05	0,3				

\*) KAUEFE UND SACHENTNAHMEN AUS DEM EIGENEN BETRIEB, DEPUTATE U.AE. - 1) SYSTEMATIK DER EINKAUFEN UND AUSGABEN PRIVATER HAUSHALTE (AUSGABE 1983). - 2) SOWEIT IN DER VORSPALTE NICHT ANDERS ANGEZEIGT, IN GRAMM. - 3) EINSCHL. 30 PROZENT (NAHRUNGSMITTEL), 10 PROZENT (ALKOHOLFREIE GETRAENKE) BZW. 60 PROZENT (SONST. GETRAENKE, TABAKWAREN) DER SELBSTEINGEKAUFTE NAHRUNGSMITTEL, GETRAENKE UND TABAKWAREN IM URLAUB. - 4) KAFFEE, TEE UND ALKOHOLISCHE GETRAENKE.

4 AUFWENDUNGEN PRIVATER HAUSHALTE FUER NAHRUNGSMITTEL, GETRAENKE UND TABAKWAREN JE HAUSHALT UND MONAT 1988  
NACH HAUSHALTSTYP UND MONATLICHEM HAUSHALTSNETTOEINKOMMEN \*)

4.2 HAUSHALTSTYP: ALLEINLEBENDE FRAU

ERFASSTE HAUSHALTE: 69

4.2.2 MONATLICHES HAUSHALTSNETTOEINKOMMEN UNTER 1 000 DM

HOCHGERECHNETE HAUSHALTE IN 1 000: 496

WARE UND WARENGRUPPE	1)	MENGE	2)	DM	%	WARE UND WARENGRUPPE	1)	MENGE	2)	DM	%
NAHRUNGSMITTEL, GETRAENKE, TABAKWAREN		-		191,71	100,0	GEMUESEKONSERVEN.....		-		1,76	0,9
NAHRUNGSMITTEL 3).....		-		142,15	74,2	ANDERE GEMUESEERZEUGN. (O.-SAEFTE)...		-		0,02	0,0
ALKOHOLFREIE GETRAENKE 3).....		-		7,14	3,7	TROCKENE AUSGELESTETE HUELSENFRUE...		5		0,01	0,0
SONSTIGE GETRAENKE 4), TABAKWAREN 3)		-		32,41	16,9	SOJAERZEUGNISSE.....		1		0,01	0,0
MAHLZEITEN AUSSER HAUS.....		-		10,00	5,2	SONSTIGE GEMUESEERZEUGNISSE.....		-		-	-
FLEISCH,-ERZEUGNISSE,FISCH,-ERZEUGN.		-		37,55	19,6	BROT UND ANDERE BACKWAREN.....		-		22,07	11,5
FLEISCH, FRISCH ODER TIEFGEFROREN..	1 291			10,96	5,7	BROT U. AND. BACKWAREN AUS BROTTTEIG.		-		15,06	7,9
RINDFLEISCH.....	354			3,77	2,0	WEISSBROT.....		599		2,55	1,3
KALBFLEISCH.....	-			-	-	GRAUBROT.....		2 841		9,37	4,9
SCHWEINFLEISCH, AUCH FRISCH.SPECK	937			7,19	3,8	KNAECKEBROT.....		73		0,44	0,2
SCHAF- UND ZIEGENFLEISCH.....	-			-	-	UEBRIGE BACKWAREN AUS BROTTTEIG.....		-		2,70	1,4
WILDFLEISCH.....	-			-	-	FEINE BACKWAREN.....		-		4,44	2,3
SONSTIGES FLEISCH.....	-			-	-	DAUERBACKWAREN.....		-		2,57	1,3
GEFLUEGELFLEISCH (O. WILDEGEFLUEGEL)	606			3,62	1,9	ZUCKER, SUESSWAREN, MARMELADE.....		-		18,24	9,5
HACKFLEISCH, INNEREIEN.....	252			2,30	1,2	ZUCKER (RUEBEN- UND ROHRZUCKER).....		1 219		2,55	1,3
HACKFLEISCH.....	232			2,18	1,1	KAKAOERZEUGNISSE.....		93		0,55	0,3
INNEREIEN U.A. SCHLACHTNEBENPROD..	20			0,12	0,1	SCHOKOLADEN U. SCHOKOLADENERZEUGN...		312		6,75	3,5
WURSTWAREN, SCHINKEN, SPECK U.AE...	1 158			15,10	7,9	ZUCKERWAREN (OHNE KAND. FRUECHTE)...		-		2,63	1,4
WURSTWAREN.....	939			11,88	6,2	SPEISEEIS.....		-		3,36	1,8
SCHINKEN.....	66			1,27	0,7	BIENENHONIG, MARMELADE, OBSTKRAUT,		-		-	-
SPECK (GERAEUCHERT), RAUCHFLEISCH.	153			1,95	1,0	RUEBENSIRUP U.AE.....		-		2,40	1,3
FLEISCHKONSERVEN; TIEFGEFRORENES,	-			-	-	BIENENHONIG.....		151		1,07	0,6
TAFELFERTIG ZUBEREITETES FLEISCH..	-			0,55	0,3	MARMELADE, KONFITUREN, GEELE, OBSTKR..		173		0,88	0,5
ANDERE FLEISCHERZEUGNISSE.....	-			0,61	0,3	BROTAUFSTRICH AUF NOUGATBASIS,		-		-	-
FISCHE UND FISCHFILETS, FRISCH ODER	-			-	-	RUEBENSIRUP, INVERTZUCKERCREME....		-		0,45	0,2
TIEFGEFROREN.....	195			2,04	1,1	ANDERE NAHRUNGSMITTEL (EINSCHL.		-		-	-
FISCHKONSERVEN.....	-			1,02	0,5	FERTIGGERICHTE).....		-		9,58	5,0
ANDERE FISCHERZEUGNISSE.....	-			1,34	0,7	MEHL, GRIESS U.AE.GETREIDEERZEUGN...		-		2,51	1,3
MILCH,MILCHERZEUGNISSE,EIER,SPEISE-	-			-	-	WEIZENMEHL.....		1 353		1,42	0,7
FETTE UND -OELE.....	-			28,11	14,7	REIS.....		118		0,34	0,2
TRINKMILCH (LITER)	5,7			5,31	2,8	GETREIDEKOEKNER.....		-		-	-
KONDENSMILCH, MILCHPULVER.....	-			1,71	0,9	ERZEUGNISSE AUS SONST. GETREIDEART.		-		0,75	0,4
ANDERE MILCHERZEUGNISSE.....	-			3,24	1,7	TEIGWAREN UND NAEHRMITTEL SONST. ART		-		2,20	1,1
SAHNE.....	147			0,86	0,5	TEIGWAREN.....		200		0,76	0,4
JOGHURT (AUCH DICKMILCH).....	533			1,65	0,9	UEBRIGE NAEHRMITTEL.....		-		1,45	0,8
UEBRIGE MILCHERZEUGNISSE.....	-			0,72	0,4	GEWUERZE, SOSSEN UND VERWANDTE		-		-	-
KAESE.....	936			6,91	3,6	BACK- UND SPEISEZUTATEN.....		-		3,02	1,6
FRISCHKAESE.....	528			1,90	1,0	SAEUGLINGS- UND KLEINKINDERNNAHRUNG..		-		-	-
UEBRIGER KAESE.....	408			5,01	2,6	FERTIGGERICHTE FUER DEN VERZEHR		-		-	-
EIER.....	-			3,73	1,9	AUSSERHALB VON GASTSTAETTEN U. AE..		-		1,84	1,0
EIER, FRISCH (STUECK)	16			3,73	1,9	GETRAENKE, TABAKWAREN.....		-		37,05	19,3
EIER, BEARBEITET.....	-			-	-	FRUCHT- U.GEM.SAEFTE,FRUCHTNEKTARE,		-		-	-
BUTTER (AUCH MILCHHALBFETT).....	442			3,41	1,8	-SIRUPE,-SAFTKONZENTRATE (LITER)		1,3		2,04	1,1
ANDERE SPEISEFETTE UND -OELE.....	1 030			3,80	2,0	ANDERE ALKOHOLFREIE GETRAEN. (LITER)		5,1		4,01	2,1
MARGARINE.....	693			2,73	1,4	TAFELWASSER (LITER)		3,1		1,66	0,9
SPEISEOELE PFLANZLICHEN URSPRUNGS.	195			0,74	0,4	KOFFEINHALTIGE LIMONADEN (LITER)		0,4		0,66	0,3
UEBRIGE SPEISEFETTE.....	142			0,33	0,2	FRUCHTSAFT- U. AND. ERFRISCHUNGS-		-		-	-
OBST,-ERZEUGNISSE (OHNE GETRAENKE)..	-			13,86	7,2	GETRAENKE (LITER)		1,6		1,69	0,9
KERNOBST, FRISCH.....	-			2,37	1,2	KAFFEEMITTEL U.TEEAENHL. ERZEUGNISSE		56		0,73	0,4
AEPFEL.....	1 044			2,21	1,2	KAFFEE.....		544		9,23	4,8
SONSTIGES FRISCHES KERNOBST.....	-			0,16	0,1	ROESTKAFFEE.....		536		8,75	4,6
STEINOBST, FRISCH.....	-			1,69	0,9	KAFFEE-EXTRAKTE.....		8		0,48	0,3
PFIRSICHE.....	438			1,42	0,7	TEE.....		33		0,77	0,4
KIRSCHEN.....	18			0,08	0,0	SPIRITUOSEN (LITER)		0,6		9,18	4,8
UEBRIGES FRISCHES STEINOBST.....	-			0,18	0,1	BIER (LITER)		0,7		1,30	0,7
BEEREN UND WEINTRAUBEN, FRISCH....	-			1,20	0,6	TRAUBEN- UND FRUCHTWEINE (LITER)		0,6		4,84	2,5
ERDBEEREN.....	220			1,11	0,6	TRAUBENWEINE (LITER)		0,4		3,13	1,6
SONSTIGE FRISCHE BEEREN.....	-			0,03	0,0	TRAUBENSCHAUMWEINE (LITER)		0,2		1,71	0,9
WEINTRAUBEN.....	23			0,06	0,0	FRUCHTWEINE (LITER)		-		-	-
SUED- UND ZITRUSFRUECHTE, FRISCH..	-			5,78	3,0	TABAKWAREN.....		-		4,94	2,6
APFELSINEN, MANDARINEN, CLEMENT...	906			2,24	1,2	ZIGARETTEN (STUECK)		21		3,84	2,0
PAMPELMUSEN UND GRAPEFRUITS.....	24			0,07	0,0	ZIGARREN, ZIGARILL.,STUMP. (STUECK)		-		-	-
SONSTIGE FR. ZITRUSFRUECHTE.....	170			0,50	0,3	RAUCH-, KAU- UND SCHNUPFTABAK.....		19		1,10	0,6
BANANEN.....	1 091			2,61	1,4	VERZEHR VON SPEISEN UND GETRAENKEN		-		-	-
UEBRIGE FRISCHE SUEDFRUECHTE.....	-			0,36	0,2	IN KANTINEN, GASTSTAETTEN U. AE.....		-		10,00	5,2
SCHALEN- UND TROCKENOBST.....	-			1,82	0,9	VERZEHR VON SPEISEN IN		-		-	-
SCHALENOBST.....	-			1,56	0,8	KANTINEN U. AE. (ANZAHL)		-		1,06	0,6
TROCKENOBST.....	-			0,26	0,1	VERZEHR VON SPEISEN IN GASTSTAETTEN		-		-	-
OBSTKONSERVEN.....	-			0,92	0,5	U. AE. (NICHT IM URLAUB) (ANZAHL)		1		4,25	2,2
TIEFGEFRORENES OBST.....	-			-	-	VERZEHR VON GETRAENKEN IN KANTINEN,		-		-	-
ANDERES VERARBEITETES OBST.....	-			0,10	0,1	GASTST. U. AE. (NICHT IM URLAUB)...		-		2,93	1,5
KARTOFFELN, GEMUESE, KARTOFFEL- UND	-			-	-	VERZEHR VON SPEISEN UND GETRAENKEN		-		-	-
GEMUESEERZEUGNISSE (OHNE GETRAENKE)	-			11,68	6,1	IN HOTELS, GASTSTAETTEN U. AE. IM		-		1,77	0,9
KARTOFFELN, FRISCH (KILOGRAMM)	2,6			1,83	1,0	URLAUB (ANZAHL)		-		-	-
KARTOFFELERZEUGNISSE.....	83			0,57	0,3	SELBSTEINGEKaufTE NAHRUNGSMITTEL,		-		-	-
SPEISEKOHLE, FRISCH.....	967			1,56	0,8	GETRAENKE UND TABAKWAREN IM		-		3,58	1,9
BLUMENKOHLE.....	587			1,11	0,6	URLAUB.....		-		-	-
UEBRIGER FRISCHER KOHLE.....	380			0,45	0,2	NACHRICHTLICH:		-		-	-
BLATT- UND STENGELGEMUESE, FRISCH..	304			1,69	0,9	VERPFLEGEKOSTENANTEIL BEI		-		-	-
FRUCHTGEMUESE, FRISCH.....	-			1,39	0,7	EINZEL- U. PAUSCHALREISEN (ANZAHL)		-		1,49	0,8
TOMATEN.....	262			0,83	0,4						
GURKEN.....	139			0,37	0,2						
UEBRIGES FRISCHES FRUCHTGEMUESE...	-			0,19	0,1						
ANDERES GEMUESE, FRISCH.....	947			2,07	1,1						
ZWIEBELGEMUESE.....	515			0,50	0,3						
SPEISEMOEHREN UND KAROTTEN.....	284			0,58	0,3						
UEBRIGES FRISCHES GEMUESE.....	148			0,99	0,5						
TIEFGEFRORENES GEMUESE.....	-			0,81	0,4						

\*) 1) KAEUFE UND SACHENTNAHMEN AUS DEM EIGENEN BETRIEB, DEPUTATE U.AE. - 1) SYSTEMATIK DER EINKAUFEN UND AUSGABEN PRIVATER HAUSHALTE (AUSGABE 1989). - 2) SOWEIT IN DER VORSPALTE NICHT ANDERS ANGEZEIGT, IN GRAMM. 3) EINSCHL. 30 PROZENT (NAHRUNGSMITTEL), 10 PROZENT (ALKOHOLFREIE GETRAENKE) BZW. 60 PROZENT (SONST. GETRAENKE,TABAKWAREN) DER SELBSTEINGEKaufTEN NAHRUNGSMITTEL, GETRAENKE UND TABAKWAREN IM URLAUB. - 4) KAFFEE, TEE UND ALKOHOLISCHE GETRAENKE.



4 AUFWENDUNGEN PRIVATER HAUSHALTE FUER NAHRUNGSMITTEL, GETRAENKE UND TABAKWAREN JE HAUSHALT UND MONAT 1988  
NACH HAUSHALTSTYP UND MONATLICHEM HAUSHALTSNETTOEINKOMMEN \*)

4.2 HAUSHALTSTYP: ALLEINLEBENDE FRAU

ERFASSTE HAUSHALTE: 438 4.2.3 MONATLICHES HAUSHALTSNETTOEINKOMMEN VON 1 000 BIS UNTER 2 000 DM

HOCHGERECHNETE HAUSHALTE IN 1 000: 2 819

WARE UND WARENGRUPPE <sup>1)</sup>	MENGE <sup>2)</sup>	DM	%	WARE UND WARENGRUPPE <sup>1)</sup>	MENGE <sup>2)</sup>	DM	%
NAHRUNGSMITTEL, GETRAENKE, TABAKWAREN	-	305,91	100,0	GEMUESEKONSERVEN.....	-	3,16	1,0
NAHRUNGSMITTEL 3).....	-	179,83	58,8	ANDERE GEMUESEERZEUGN. (O.-SAEFTE)...	-	0,10	0,0
ALKOHOLFREIE GETRAENKE 3).....	-	11,61	3,8	TROCKENE AUSGELOESTE HUELSENFRUE...	28	0,07	0,0
SONSTIGE GETRAENKE 4), TABAKWAREN 3)	-	41,07	13,4	SOJAERZEUGNISSE.....	-	-	-
MAHLZEITEN AUSSER HAUS.....	-	73,40	24,0	SONSTIGE GEMUESEERZEUGNISSE.....	-	0,03	0,0
FLEISCH, -ERZEUGNISSE, FISCH, -ERZEUGN.	-	46,94	15,3	BROT UND ANDERE BACKWAREN.....	-	28,32	9,3
FLEISCH, FRISCH ODER TIEFGEFROREN..	1 467	15,23	5,0	BROT U. AND. BACKWAREN AUS BROTTIEG.	-	16,69	5,5
RINDFLEISCH.....	589	7,07	2,3	WEISSBROT.....	364	1,53	0,5
KALBFLEISCH.....	16	0,36	0,1	GRAUBROT.....	2 862	9,89	3,2
SCHWEINEFLEISCH, AUCH FRISCH. SPECK	830	7,23	2,4	KNAECKEBROT.....	102	0,58	0,2
SCHAF- UND ZIEGENFLEISCH.....	17	0,29	0,1	UEBRIGE BACKWAREN AUS BROTTIEG.....	-	4,69	1,5
WILDFLEISCH.....	8	0,18	0,1	FEINE BACKWAREN.....	-	7,63	2,5
SONSTIGES FLEISCH.....	8	0,09	0,0	DAUERBACKWAREN.....	-	4,01	1,3
GEFLUEGELFLEISCH (O. WILDGEFLUEGEL)	465	3,23	1,1	ZUCKER, SUESSWAREN, MARMELADE.....	-	16,07	5,3
HACKFLEISCH, INNEREIEN.....	346	2,78	0,9	ZUCKER (RUEBEN- UND ROHRZUCKER).....	977	2,04	0,7
HACKFLEISCH.....	250	2,24	0,7	KAKADERZEUGNISSE.....	27	0,21	0,1
INNEREIEN U.A. SCHLACHTNEBENPROD..	96	0,54	0,2	SCHOKOLADEN U. SCHOKOLADENERZEUGN..	383	5,70	1,9
WURSTWAREN, SCHINKEN, SPECK U.AE...	1 445	20,47	6,7	ZUCKERWAREN (OHNE KAND. FRUECHTE)...	-	2,72	0,9
WURSTWAREN.....	1 073	13,49	4,4	SPEISEEIS.....	-	2,34	0,8
SCHINKEN.....	208	4,49	1,5	BIENENHONIG, MARMELADE, OBSTKRAUT,	-	-	-
SPECK (GERAEUCHERT), RAUCHFLEISCH.	164	2,49	0,8	RUEBENSIRUP U.AE.....	-	3,06	1,0
FLEISCHKONSERVEN; TIEFGEFRORENES,	-	0,66	0,2	BIENENHONIG.....	185	1,54	0,5
TAFELFERTIG ZUBEREITETES FLEISCH..	-	0,84	0,3	MARMELADE, KONFITUREN, GEELE, OBSTKR..	267	1,30	0,4
ANDERE FLEISCHERZEUGNISSE.....	-	-	-	BROTAUFSTRICH AUF NOUGATBASIS,	-	-	-
FISCHE UND FISCHFILETS, FRISCH ODER	-	-	-	RUEBENSIRUP, INVERTZUCKERCREME....	-	0,22	0,1
TIEFGEFROREN.....	130	1,55	0,5	ANDERE NAHRUNGSMITTEL (EINSCHL.	-	-	-
FISCHKONSERVEN.....	-	1,14	0,4	FERTIGGERICHTE).....	-	15,08	4,9
ANDERE FISCHERZEUGNISSE.....	-	1,03	0,3	MEHL, GRIESS U.AE.GETREIDEERZEUGN...	-	1,72	0,6
MILCH, MILCHERZEUGNISSE, EIER, SPEISE-	-	37,23	12,2	WEIZENMEHL.....	676	0,81	0,3
FETTE UND -OELE.....	-	-	-	REIS.....	142	0,50	0,2
TRINKMILCH (LITER)	4,6	4,87	1,6	GETREIDEKOEERNER.....	-	0,05	0,0
KONDENSMILCH, MILCHPULVER.....	-	2,00	0,7	ERZEUGNISSE AUS SONST. GETREIDEART.	-	0,37	0,1
ANDERE MILCHERZEUGNISSE.....	-	7,21	2,4	TEIGWAREN UND NAEHRMITTEL SONST. ART.	-	4,39	1,4
SAHNE.....	421	2,02	0,7	TEIGWAREN.....	242	0,90	0,3
JOGHURT (AUCH DICKMILCH).....	886	3,10	1,0	UEBRIGE NAEHRMITTEL.....	-	3,50	1,1
UEBRIGE MILCHERZEUGNISSE.....	-	2,09	0,7	GEWUERZE, SOSSSEN UND VERWANDTE	-	-	-
KAESE.....	1 317	10,51	3,4	BACK- UND SPEISEZUTATEN.....	-	3,97	1,3
FRISCHKAESE.....	672	2,36	0,8	SAEUGLINGS- UND KLEINKINDERNAHRUNG..	6	0,11	0,0
UEBRIGER KAESE.....	644	8,15	2,7	FERTIGGERICHTE FUER DEN VERZEH	-	-	-
EIER.....	-	4,36	1,4	AUSSERHALB VON GASTSTAETTEN U. AE..	-	4,89	1,6
EIER, FRISCH (STUECK)	18	4,34	1,4	GETRAENKE, TABAKWAREN.....	-	49,41	16,2
EIER, BEARBEITET.....	-	0,02	0,0	FRUCHT- U. GEM. SAEFTE, FRUCHTNEKTARE,	-	-	-
BUTTER (AUCH MILCHHALBFETT).....	638	5,01	1,6	-SIRUPE, -SAFTKONZENTRATE (LITER)	2,3	4,52	1,5
ANDERE SPEISEFETTE UND -OELE.....	890	3,25	1,1	ANDERE ALKOHOLFREIE GETRAEN. (LITER)	6,4	6,10	2,0
MARGARINE.....	607	1,97	0,6	TAFELWASSER (LITER)	5,1	4,38	1,4
SPEISEDELE PFLANZLICHEN URSPRUNGS.	240	1,06	0,3	KOFFEINHALTIGE LIMONADEN (LITER)	0,4	0,64	0,2
UEBRIGE SPEISEFETTE.....	44	0,22	0,1	FRUCHTSAFT- U. AND. ERFRISCHUNGS-	-	-	-
OBST, -ERZEUGNISSE (OHNE GETRAENKE)..	-	15,70	5,1	GETRAENKE (LITER)	0,9	1,09	0,4
KERNOBST, FRISCH.....	-	3,50	1,1	KAFFEEMITTEL U. TEEAENHL. ERZEUGNISSE	21	0,52	0,2
AEPFEL.....	1 198	3,06	1,0	KAFFEE.....	732	12,86	4,2
SONSTIGES FRISCHES KERNOBST.....	-	0,44	0,1	ROESTKAFFEE.....	719	12,10	4,0
STEINOBST, FRISCH.....	-	1,17	0,4	KAFFEE-EXTRAKTE.....	14	0,75	0,2
PFIRSICHE.....	315	0,70	0,2	TEE.....	31	1,02	0,3
KIRSCHEN.....	17	0,11	0,0	SPIRITUOSEN (LITER)	0,3	4,13	1,4
UEBRIGES FRISCHES STEINOBST.....	-	0,37	0,1	BIER (LITER)	2,0	3,37	1,1
BEEREN UND WEINTRAUBEN, FRISCH.....	-	3,19	1,0	TRAUBEN- UND FRUCHTWEINE (LITER)	1,0	6,67	2,2
ERDBEEREN.....	253	1,40	0,5	TRAUBENWEINE (LITER)	0,7	4,43	1,4
SONSTIGE FRISCHE BEEREN.....	-	0,17	0,1	TRAUBENSCHAUMWEINE (LITER)	0,3	2,17	0,7
WEINTRAUBEN.....	431	1,63	0,5	FRUCHTWEINE (LITER)	-	0,07	0,0
SUED- UND ZITRUSFRUECHTE, FRISCH...	-	5,32	1,7	TABAKWAREN.....	-	10,21	3,3
APFELSINEN, MANDARINEN, CLEMENT...	764	1,74	0,6	ZIGARETTEN (STUECK)	51	9,44	3,1
PAMPELMUSEN UND GRAPEFRUITS.....	124	0,35	0,1	ZIGARREN, ZIGARILL., STUMP. (STUECK)	-	0,05	0,0
SONSTIGE FR. ZITRUSFRUECHTE.....	109	0,38	0,1	RAUCH-, KAU- UND SCHNUPFTABAK.....	10	0,72	0,2
BANANEN.....	880	1,95	0,6	VERZEH VON SPEISEN UND GETRAENKEN	-	-	-
UEBRIGE FRISCHE SUEDFRUECHTE.....	-	0,90	0,3	IN KANTINEN, GASTSTAETTEN U. AE.....	-	73,40	24,0
SCHALEN- UND TROCKENOBST.....	-	1,25	0,4	VERZEH VON SPEISEN IN	-	-	-
SCHALENOBST.....	-	0,82	0,3	KANTINEN U. AE. (ANZAHL)	2	4,84	1,6
TROCKENOBST.....	-	0,43	0,1	VERZEH VON SPEISEN IN GASTSTAETTEN	-	-	-
OBSTKONSERVEN.....	-	1,07	0,3	U. AE. (NICHT IM URLAUB) (ANZAHL)	4	40,19	13,1
TIEFGEFRORENES OBST.....	-	0,15	0,0	VERZEH VON GETRAENKEN IN KANTINEN,	-	-	-
ANDERES VERARBEITETES OBST.....	-	0,04	0,0	GASTST. U. AE. (NICHT IM URLAUB)...	-	16,68	5,5
KARTOFFELN, GEMUESE, KARTOFFEL- UND	-	19,10	6,2	VERZEH VON SPEISEN UND GETRAENKEN	-	-	-
GEMUESEERZEUGNISSE (OHNE GETRAENKE)	-	-	-	IN HOTELS, GASTSTAETTEN U. AE. IM	-	-	-
KARTOFFELN, FRISCH (KILOGRAMM)	3,6	2,39	0,8	URLAUB (ANZAHL)	1	11,69	3,8
KARTOFFELERZEUGNISSE.....	182	1,21	0,4	SELBSTEINGEKAUFTE NAHRUNGSMITTEL,	-	-	-
SPEISEKOHL, FRISCH.....	877	1,59	0,5	GETRAENKE UND TABAKWAREN IM	-	-	-
BLUMENKOHL.....	430	0,76	0,2	URLAUB.....	-	4,67	1,5
UEBRIGER FRISCHER KOHL.....	447	0,83	0,3	NACHRICHTLICH:	-	-	-
BLATT- UND STENGELGEMUESE, FRISCH..	550	3,59	1,2	VERPFLEGENSKOSTENANTEIL BEI	-	-	-
FRUCHTGEMUESE, FRISCH.....	-	3,84	1,3	EINZEL- U. PAUSCHALREISEN (ANZAHL)	1	12,69	4,1
TOMATEN.....	613	2,00	0,7				
GURKEN.....	474	1,10	0,4				
UEBRIGES FRISCHES FRUCHTGEMUESE...	-	0,73	0,2				
ANDERES GEMUESE, FRISCH.....	918	2,38	0,8				
ZWIEBELGEMUESE.....	355	0,71	0,2				
SPEISEMOEHREN UND KAROTTEN.....	342	0,53	0,2				
UEBRIGES FRISCHES GEMUESE.....	221	1,15	0,4				
TIEFGEFRORENES GEMUESE.....	-	0,85	0,3				

\*) KAEUFE UND SACHENTNAHMEN AUS DEM EIGENEN BETRIEB, DEPUTATE U.AE. - 1) SYSTEMATIK DER EINKAUFEN UND AUSGABEN PRIVATER HAUSHALTE (AUSGABE 1983). - 2) SOMEIT IN DER VORSPALTE NICHT ANDERS ANGEZEIGT, IN GRAMM. - 3) EINSCHL. 30 PROZENT (NAHRUNGSMITTEL), 10 PROZENT (ALKOHOLFREIE GETRAENKE) BZW. 60 PROZENT (SONST. GETRAENKE, TABAKWAREN) DER SELBSTEINGEKAUFTE NAHRUNGSMITTEL, GETRAENKE UND TABAKWAREN IM URLAUB. - 4) KAFFEE, TEE UND ALKOHOLISCHE GETRAENKE.

4 AUFWENDUNGEN PRIVATER HAUSHALTE FUER NAHRUNGSMITTEL, GETRAENKE UND TABAKWAREN JE HAUSHALT UND MONAT 1988  
NACH HAUSHALTSTYP UND MONATLICHEM HAUSHALTSNETTOEINKOMMEN \*)

4.2 HAUSHALTSTYP: ALLEINLEBENDE FRAU

ERFASSTE HAUSHALTE: 435 4.2.4 MONATLICHES HAUSHALTSNETTOEINKOMMEN VON 2 000 BIS UNTER 3 000 DM

HOCHGERECHNETE HAUSHALTE IN 1 000: 1 290

WARE UND WARENGRUPPE <sup>1)</sup>	MENGE <sup>2)</sup>	DM	%	WARE UND WARENGRUPPE <sup>1)</sup>	MENGE <sup>2)</sup>	DM	%
NAHRUNGSMITTEL, GETRAENKE, TABAKWAREN	-	386,16	100,0	GEMUESEKONSERVEN.....	-	4,11	1,1
NAHRUNGSMITTEL 3).....	-	214,42	55,5	ANDERE GEMUESEERZEUGN. (D.-SAEFTE)...	-	0,17	0,0
ALKOHOLFREIE GETRAENKE 3).....	-	15,30	4,0	TROCKENE AUSGELEBTE HUELSENFRUE...	28	0,07	0,0
SONSTIGE GETRAENKE 4), TABAKWAREN 3)	-	59,44	15,4	SOJAERZEUGNISSE.....	1	0,02	0,0
MAHLZEITEN AUSSER HAUS.....	-	97,01	25,1	SONSTIGE GEMUESEERZEUGNISSE.....	-	0,08	0,0
FLEISCH,-ERZEUGNISSE,FISCH,-ERZEUGN.	-	55,43	14,4	BROT UND ANDERE BACKWAREN.....	-	31,16	8,1
FLEISCH, FRISCH ODER TIEFGEFROREN..	1 456	16,49	4,3	BROT U. AND. BACKWAREN AUS BROTTTEIG.	-	18,31	4,7
RINDFLEISCH.....	570	7,67	2,0	WEISSBROT.....	393	1,66	0,4
KALBFLEISCH.....	37	0,59	0,2	GRAUBROT.....	2 803	10,22	2,6
SCHWEINFLEISCH, AUCH FRISCH.SPECK	809	7,65	2,0	KNAECKEBROT.....	82	0,52	0,1
SCHAF- UND ZIEGENFLEISCH.....	13	0,16	0,0	UEBRIGE BACKWAREN AUS BROTTTEIG.....	-	5,91	1,5
WILDFLEISCH.....	19	0,29	0,1	FEINE BACKWAREN.....	-	7,95	2,1
SONSTIGES FLEISCH.....	9	0,12	0,0	DAUERBACKWAREN.....	-	4,90	1,3
GEFLUEGELFLEISCH (D. WILDGEFLUEGEL)	487	4,00	1,0	ZUCKER, SUESSWAREN, MARMELADE.....	-	20,10	5,2
HACKFLEISCH, INNEREIEN.....	376	3,44	0,9	ZUCKER (RUEBEN- UND ROHRZUCKER).....	904	1,93	0,5
HACKFLEISCH.....	292	2,92	0,8	KAKAOERZEUGNISSE.....	56	0,38	0,1
INNEREIEN U.A. SCHLACHTNEBENPROD..	85	0,52	0,1	SCHOKOLADEN U. SCHOKOLADENERZEUGN...	557	8,66	2,2
WURSTWAREN, SCHINKEN, SPECK U.AE...	1 636	23,40	6,1	ZUCKERWAREN (OHNE KAND. FRUECHTE)...	-	4,08	1,1
WURSTWAREN.....	1 296	17,15	4,4	SPEISEEIS.....	-	2,37	0,6
SCHINKEN.....	201	4,18	1,1	BIENENHONIG, MARMELADE, OBSTKRAUT,	-	-	-
SPECK (GERAEUCHERT), RAUCHFLEISCH.	139	2,06	0,5	RUEBENSIRUP U.AE.....	-	2,69	0,7
FLEISCHKONSERVEN; TIEFGEFRORENES,	-	-	-	BIENENHONIG.....	153	1,59	0,4
TAFELFERTIG ZUBEREITETES FLEISCH..	-	0,63	0,2	MARMELADE,KONFITURE,GELEE,OBSTKR..	171	0,92	0,2
ANDERE FLEISCHERZEUGNISSE.....	-	1,09	0,3	BROTAUFSTRICH AUF NOUGATBASIS,	-	-	-
FISCHE UND FISCHFILETS, FRISCH ODER	-	-	-	RUEBENSIRUP, INVERTZUCKERCREME....	-	0,17	0,0
TIEFGEFROREN.....	185	2,47	0,6	ANDERE NAHRUNGSMITTEL (EINSCHL.	-	-	-
FISCHKONSERVEN.....	-	1,75	0,5	FERTIGGERICHTE).....	-	17,73	4,6
ANDERE FISCHERZEUGNISSE.....	-	2,16	0,6	MEHL, GRIESS U.AE.GETREIDEERZEUGN...	-	2,00	0,5
MILCH,MILCHERZEUGNISSE,EIER,SPEISE-	-	-	-	WEIZENMEHL.....	604	0,80	0,2
FETTE UND -OELE.....	-	40,84	10,6	REIS.....	148	0,62	0,2
TRINKMILCH (LITER)	5,1	5,48	1,4	GETREIDEKOERNER.....	-	0,10	0,0
KONDENSMILCH, MILCHPULVER.....	-	1,79	0,5	ERZEUGNISSE AUS SONST. GETREIDEART.	-	0,48	0,1
ANDERE MILCHERZEUGNISSE.....	-	7,92	2,0	TEIGWAREN UND NAEHRMITTEL SONST. ART	-	5,08	1,3
SAHNE.....	432	2,29	0,6	TEIGWAREN.....	245	1,09	0,3
JOGHURT (AUCH DICKMILCH).....	1 050	3,76	1,0	UEBRIGE NAEHRMITTEL.....	-	3,99	1,0
UEBRIGE MILCHERZEUGNISSE.....	-	1,86	0,5	GEWUERZE, SOSSEN UND VERWANDTE	-	-	-
KAESE.....	1 518	13,27	3,4	BACK- UND SPEISEZUTATEN.....	-	4,26	1,1
FRISCHKAESE.....	750	3,23	0,8	SAEUGLINGS- UND KLEINKINDERNNAHRUNG..	-	-	-
UEBRIGER KAESE.....	768	10,04	2,6	FERTIGGERICHTE FUER DEN VERZEHR	-	-	-
EIER.....	-	4,26	1,1	AUSSERHALB VON GASTSTAETTEN U. AE..	-	6,39	1,7
EIER, FRISCH (STUECK)	17	4,26	1,1	GETRAENKE, TABAKWAREN.....	-	65,89	17,1
EIER, BEARBEITET.....	-	0,01	0,0	FRUCHT- U.GEM.SAEFTE,FRUCHTNEKTARE,	-	-	-
BUTTER (AUCH MILCHHALBFETT).....	614	4,89	1,3	-SIRUPE,-SAFTKONZENTRATE (LITER)	2,4	4,52	1,2
ANDERE SPEISEFETTE UND -OELE.....	769	3,23	0,8	ANDERE ALKOHOLFREIE GETRAEN. (LITER)	8,9	8,64	2,2
MARGARINE.....	514	1,98	0,5	TAFELWASSER (LITER)	7,1	6,14	1,6
SPEISEOELE PFLANZLICHEN URSPRUNGS.	178	0,86	0,2	KOFFEINHALTIGE LIMONADEN (LITER)	0,8	1,15	0,3
UEBRIGE SPEISEFETTE.....	77	0,39	0,1	FRUCHTSAFT- U. AND. ERFRISCHUNGS-	-	-	-
OBST,-ERZEUGNISSE (OHNE GETRAENKE)...	-	22,39	5,8	GETRAENKE (LITER)	1,1	1,34	0,3
KERNOBST, FRISCH.....	-	4,23	1,1	KAFFEEMITTEL U.TEEAEMNL. ERZEUGNISSE	32	0,87	0,2
AEPFEL.....	1 456	3,66	0,9	KAFFEE.....	766	13,25	3,4
SONSTIGES FRISCHES KERNOBST.....	-	0,57	0,1	ROESTKAFFEE.....	746	12,33	3,2
STEINOBST, FRISCH.....	-	2,01	0,5	KAFFEE-EXTRAKTE.....	20	0,92	0,2
PFIRSICHE.....	406	1,22	0,3	TEE.....	41	1,48	0,4
KIRSCHEN.....	71	0,48	0,1	SPIRITUOSEN (LITER)	0,3	5,83	1,5
UEBRIGES FRISCHES STEINOBST.....	-	0,31	0,1	BIER (LITER)	2,3	4,16	1,1
BEEREN UND WEINTRAUBEN, FRISCH.....	-	3,63	0,9	TRAUBEN- UND FRUCHTWEINE (LITER)	1,6	11,55	3,0
ERDBEEREN.....	322	1,73	0,4	TRAUBENWEINE (LITER)	1,2	7,84	2,0
SONSTIGE FRISCHE BEEREN.....	-	0,27	0,1	TRAUBENSCHAUMWEINE (LITER)	0,4	3,57	0,9
WEINTRAUBEN.....	479	1,63	0,4	FRUCHTWEINE (LITER)	-	0,14	0,0
SUED- UND ZITRUSFRUECHTE, FRISCH...	-	8,58	2,2	TABAKWAREN.....	-	15,58	4,0
APFELN, MANDARINEN, CLEMENT...	1 443	3,26	0,8	ZIGARETTEN (STUECK)	81	15,15	3,9
PAMPELUSSEN UND GRAPEFRUITS.....	233	0,57	0,1	ZIGARETTEN, ZIGARILL.,STUMP. (STUECK)	-	0,15	0,0
SONSTIGE FR. ZITRUSFRUECHTE.....	160	0,53	0,1	RAUCH-, KAU- UND SCHNUPFTABAK.....	4	0,28	0,1
BANANEN.....	1 103	2,55	0,7	VERZEHR VON SPEISEN UND GETRAENKEN	-	-	-
UEBRIGE FRISCHE SUEDFRUECHTE.....	-	1,68	0,4	IN KANTINEN, GASTSTAETTEN U. AE.....	-	97,01	25,1
SCHALEN- UND TROCKENOBST.....	-	2,77	0,7	VERZEHR VON SPEISEN IN	-	-	-
SCHALENOBST.....	-	1,74	0,5	KANTINEN U. AE. (ANZAHL)	4	11,30	2,9
TROCKENOBST.....	-	1,02	0,3	VERZEHR VON SPEISEN IN GASTSTAETTEN	-	-	-
OBSTKONSERVEN.....	-	1,02	0,3	U. AE. (NICHT IM URLAUB) (ANZAHL)	4	43,00	11,1
TIEFGEFRORENES OBST.....	-	0,08	0,0	VERZEHR VON GETRAENKEN IN KANTINEN,	-	-	-
ANDERES VERARBEITETES OBST.....	-	0,08	0,0	GASTST. U. AE. (NICHT IM URLAUB)...	-	19,73	5,1
KARTOFFELN, GEMUESE, KARTOFFEL- UND	-	-	-	VERZEHR VON SPEISEN UND GETRAENKEN	-	-	-
GEMUESEERZEUGNISSE (OHNE GETRAENKE)	-	22,98	5,9	IN HOTELS, GASTSTAETTEN U. AE. IM	-	-	-
KARTOFFELN, FRISCH (KILOGRAMM)	3,6	3,06	0,8	URLAUB (ANZAHL)	1	22,98	6,0
KARTOFFELERZEUGNISSE.....	184	1,13	0,3	SELBSTEINGEKAUFTE NAHRUNGSMITTEL,	-	-	-
SPEISEKOHL, FRISCH.....	742	1,40	0,4	GETRAENKE UND TABAKWAREN IM	-	-	-
BLUMENKOHL.....	356	0,70	0,2	URLAUB.....	-	12,64	3,3
UEBRIGER FRISCHER KOHL.....	386	0,70	0,2	NACHRICHTLICH:	-	-	-
BLATT- UND STENGELGEMUESE, FRISCH..	709	4,18	1,1	VERPFLUGUNGSKOSTENANTEIL BEI	-	-	-
FRUCHTGEMUESE, FRISCH.....	-	4,30	1,1	EINZEL- U. PAUSCHALREISEN (ANZAHL)	2	8,66	2,2
TOMATEN.....	650	2,38	0,6				
GURKEN.....	329	0,80	0,2				
UEBRIGES FRISCHES FRUCHTGEMUESE...	-	1,11	0,3				
ANDERES GEMUESE, FRISCH.....	1 254	3,20	0,8				
ZWIEBELGEMUESE.....	466	0,85	0,2				
SPEISEMOEHREN UND KAROTTEN.....	420	0,62	0,2				
UEBRIGES FRISCHES GEMUESE.....	378	1,73	0,4				
TIEFGEFRORENES GEMUESE.....	-	1,42	0,4				

\*) KAEUFE UND SACHENTNAHMEN AUS DEM EIGENEN BETRIEB, DEPUTATE U.AE. - 1) SYSTEMATIK DER EINKUEN UND AUSGABEN PRIVATER HAUSHALTE (AUSGABE 1983). - 2) SOWEIT IN DER VORSPALTE NICHT ANDERS ANGEZEIGT, IN GRAMM. - 3) EINSCHL. 30 PROZENT (NAHRUNGSMITTEL), 10 PROZENT (ALKOHOLFREIE GETRAENKE) BZW. 60 PROZENT (SONST. GETRAENKE,TABAKWAREN) DER SELBSTEINGEKAUFTE NAHRUNGSMITTEL, GETRAENKE UND TABAKWAREN IM URLAUB. - 4) KAFFEE, TEE UND ALKOHOLISCHE GETRAENKE.

4 AUFWENDUNGEN PRIVATER HAUSHALTE FUER NAHRUNGSMITTEL, GETRAENKE UND TABAKWAREN JE HAUSHALT UND MONAT 1988  
NACH HAUSHALTSTYP UND MONATLICHEM HAUSHALTSNETTOEINKOMMEN \*)

4.2 HAUSHALTSTYP: ALLEINLEBENDE FRAU

ERFASSTE HAUSHALTE: 214 4.2.5 MONATLICHES HAUSHALTSNETTOEINKOMMEN VON 3 000 BIS UNTER 4 000 DM

HOCHGERECHNETE HAUSHALTE IN 1 000: 373

WARE UND WARENGRUPPE <sup>1)</sup>	MENGE <sup>2)</sup>	DM	%	WARE UND WARENGRUPPE <sup>1)</sup>	MENGE <sup>2)</sup>	DM	%
NAHRUNGSMITTEL, GETRAENKE, TABAKWAREN	-	439,65	100,0	GEMUESEKONSERVEN.....	-	4,38	1,0
NAHRUNGSMITTEL 3).....	-	228,18	51,9	ANDERE GEMUESEERZEUGN. (O.-SAEFTE)...	-	0,14	0,0
ALKOHOLFREIE GETRAENKE 3).....	-	13,84	3,1	TROCKENE AUSGELESTE HUELSENFRUE...	14	0,07	0,0
SONSTIGE GETRAENKE 4), TABAKWAREN 3)	-	84,11	19,1	SOJAERZEUGNISSE.....	-	-	-
MAHLZEITEN AUSSER HAUS.....	-	113,52	25,8	SONSTIGE GEMUESEERZEUGNISSE.....	-	0,07	0,0
FLEISCH,-ERZEUGNISSE,FISCH,-ERZEUGN.	-	54,40	12,4	BROT UND ANDERE BACKWAREN.....	-	34,88	7,9
FLEISCH, FRISCH ODER TIEFGEFROREN..	1 031	12,63	2,9	BROT U. AND. BACKWAREN AUS BROTTIEG.	-	19,31	4,4
RINDFLEISCH.....	467	6,70	1,5	WEISSBROT.....	382	1,55	0,4
KALBFLEISCH.....	28	0,37	0,1	GRAUBROT.....	2 366	8,73	2,0
SCHWEINEFLEISCH, AUCH FRISCH.SPECK	472	4,69	1,1	KNAECKEBROT.....	206	1,10	0,3
SCHAF- UND ZIEGENFLEISCH.....	51	0,75	0,2	UEBRIGE BACKWAREN AUS BROTTIEG.....	-	7,92	1,8
WILDFLEISCH.....	-	-	-	FEINE BACKWAREN.....	-	8,62	2,0
SONSTIGES FLEISCH.....	14	0,13	0,0	DAUERBACKWAREN.....	-	6,96	1,6
GEFLUEGELFLEISCH (O. WILDGEFLUEGEL)	843	6,04	1,4	ZUCKER, SUESSWAREN, MARMELADE.....	-	20,81	4,7
HACKFLEISCH, INNEREIE.....	420	3,82	0,9	ZUCKER (RUEBEN- UND ROHRZUCKER)....	636	1,70	0,4
HACKFLEISCH.....	297	2,97	0,7	KAKAOERZEUGNISSE.....	45	0,34	0,1
INNEREIE U.A. SCHLACHTNEBENPROD..	123	0,84	0,2	SCHOKOLADEN U. SCHOKOLADENERZEUGN...	534	8,26	1,9
WURSTWAREN, SCHINKEN, SPECK U.AE...	1 527	23,90	5,4	ZUCKERWAREN (OHNE KAND. FRUECHTE)...	-	4,78	1,1
WURSTWAREN.....	1 148	15,78	3,6	SPEISEEIS.....	-	3,90	0,9
SCHINKEN.....	253	5,72	1,3	BIENENHONIG, MARMELADE, OBSTKRAUT,	-	-	-
SPECK (GERAEUCHERT), RAUCHFLEISCH.	126	2,40	0,5	RUEBENSIRUP U.AE.....	-	1,84	0,4
FLEISCHKONSERVEN; TIEFGEFRORENES,	-	0,55	0,1	BIENENHONIG.....	82	0,87	0,2
TAFELFERTIG ZUBEREITETES FLEISCH..	-	0,91	0,2	MARMELADE,KONFITUERE,GELEE,OBSTKR..	161	0,89	0,2
ANDERE FLEISCHERZEUGNISSE.....	-	-	-	BROTAUFSTRICH AUF NOUGATBASIS,	-	-	-
FISCHE UND FISCHFILETS, FRISCH ODER	-	-	-	RUEBENSIRUP, INVERTZUCKERCREME....	-	0,08	0,0
TIEFGEFROREN.....	228	3,17	0,7	ANDERE NAHRUNGSMITTEL (EINSCHL.	-	-	-
FISCHKONSERVEN.....	-	1,54	0,3	FERTIGGERICHTE).....	-	24,98	5,7
ANDERE FISCHERZEUGNISSE.....	-	1,85	0,4	MEHL, GRIESS U.AE.GETREIDEERZEUGN...	-	1,56	0,4
MILCH,MILCHERZEUGNISSE,EIER,SPEISE-	-	-	-	WEIZENMEHL.....	398	0,55	0,1
FETTE UND -OELE.....	-	43,80	10,0	REIS.....	144	0,65	0,1
TRINKMILCH (LITER)	4,5	5,04	1,1	GETREIDEKOERNER.....	-	0,04	0,0
KONDENSMILCH, MILCHPULVER.....	-	2,03	0,5	ERZEUGNISSE AUS SONST. GETREIDEART.	-	0,32	0,1
ANDERE MILCHERZEUGNISSE.....	-	8,75	2,0	TEIGWAREN UND NAEHRMITTEL SONST. ART	-	3,48	0,8
SAHNE.....	435	2,49	0,6	TEIGWAREN.....	168	0,79	0,2
JOGHURT (AUCH DICKMILCH).....	1 192	4,47	1,0	UEBRIGE NAEHRMITTEL.....	-	2,69	0,6
UEBRIGE MILCHERZEUGNISSE.....	-	1,80	0,4	GEWUERZE, SOSSEN UND VERWANDTE	-	-	-
KAESE.....	1 850	16,38	3,7	BACK- UND SPEISEZUTATEN.....	-	6,15	1,4
FRISCHKAESE.....	915	3,77	0,9	SAEUGLINGS- UND KLEINKINDERNAHRUNG..	3	0,03	0,0
UEBRIGER KAESE.....	935	12,61	2,9	FERTIGGERICHTE FUER DEN VERZEH	-	-	-
EIER.....	-	3,21	0,7	AUSSERHALB VON GASTSTAETTEN U. AE..	-	13,77	3,1
EIER, FRISCH (STUECK)	13	3,18	0,7	GETRAENKE, TABAKWAREN.....	-	91,76	20,9
EIER, BEARBEITET.....	-	0,03	0,0	FRUCHT- U. GEM. SAEFTE,FRUCHTNEKTARE,	-	-	-
BUTTER (AUCH MILCHHALBFETT).....	593	4,97	1,1	-SIRUPE, -SAFTKONZENTRATE (LITER)	2,5	5,11	1,2
ANDERE SPEISEFETTE UND -OELE.....	709	3,41	0,8	ANDERE ALKOHOLFREIE GETRAEN. (LITER)	7,0	6,95	1,6
MARGARINE.....	369	1,56	0,4	TAFELWASSER (LITER)	5,7	5,10	1,2
SPEISEOLE PFLANZLICHEN URSPRUNGS.	294	1,64	0,4	KOFFEINHALTIGE LIMONADEN (LITER)	0,2	0,37	0,1
UEBRIGE SPEISEFETTE.....	46	0,22	0,0	FRUCHTSAFT- U. AND. ERFRISCHUNGS-	-	-	-
OBST,-ERZEUGNISSE (OHNE GETRAENKE)..	-	20,87	4,7	GETRAENKE (LITER)	1,1	1,48	0,3
KERNOBST, FRISCH.....	-	4,60	1,0	KAFFEEMITTEL U.TEEAENHL. ERZEUGNISSE	38	0,90	0,2
AEPFEL.....	1 305	4,16	0,9	KAFFEE.....	768	15,05	3,4
SONSTIGES FRISCHES KERNOBST.....	-	0,43	0,1	ROESTKAFFEE.....	732	12,70	2,9
STEINOBST, FRISCH.....	-	1,35	0,3	KAFFEE-EXTRAKTE.....	36	2,35	0,5
PFIRSICHE.....	245	0,77	0,2	TEE.....	39	1,69	0,4
KIRSCHEN.....	91	0,36	0,1	SPIRITUOSEN (LITER)	0,4	8,38	1,9
UEBRIGES FRISCHES STEINOBST.....	-	0,22	0,0	BIER (LITER)	4,2	7,94	1,8
BEEREN UND WEINTRAUBEN, FRISCH....	-	4,23	1,0	TRAUBEN- UND FRUCHTWEINE (LITER)	3,1	27,68	6,3
ERDBEEREN.....	340	2,29	0,5	TRAUBENWEINE (LITER)	2,3	21,50	4,9
SONSTIGE FRISCHE BEEREN.....	-	0,56	0,1	TRAUBENSCHAUMWEINE (LITER)	0,7	5,93	1,3
WEINTRAUBEN.....	365	1,38	0,3	FRUCHTWEINE (LITER)	0,1	0,25	0,1
SUED- UND ZITRUSFRUECHTE, FRISCH..	-	6,85	1,6	TABAKWAREN.....	-	18,06	4,1
APFELSINEN, MANDARINEN, CLEMENT...	974	2,45	0,6	ZIGARETTEN (STUECK)	90	17,22	3,9
PAMPELMUSEN UND GRAPEFRUITS.....	96	0,36	0,1	ZIGAREN, ZIGARILL.,STUMP. (STUECK)	-	0,09	0,0
SONSTIGE FR. ZITRUSFRUECHTE.....	128	0,50	0,1	RAUCH-, KAU- UND SCHNUPFTABAK.....	10	0,75	0,2
BANANEN.....	968	2,21	0,5	VERZEH VON SPEISEN UND GETRAENKEN	-	-	-
UEBRIGE FRISCHE SUEDFRUECHTE.....	-	1,33	0,3	IN KANTINEN, GASTSTAETTEN U. AE.....	-	113,52	25,8
SCHALEN- UND TROCKENOBST.....	-	2,11	0,5	VERZEH VON SPEISEN IN	-	-	-
SCHALENOBST.....	-	1,33	0,3	KANTINEN U. AE. (ANZAHL)	5	14,41	3,3
TROCKENOBST.....	-	0,77	0,2	VERZEH VON SPEISEN IN GASTSTAETTEN	-	-	-
OBSTKONSERVEN.....	-	1,26	0,3	U. AE. (NICHT IM URLAUB) (ANZAHL)	6	53,24	12,1
TIEFGEFRORENES OBST.....	-	0,08	0,0	VERZEH VON GETRAENKEN IN KANTINEN,	-	-	-
ANDERES VERARBEITETES OBST.....	-	0,39	0,1	GASTST. U. AE. (NICHT IM URLAUB)...	-	24,87	5,7
KARTOFFELN, GEMUESE, KARTOFFEL- UND	-	-	-	VERZEH VON SPEISEN UND GETRAENKEN	-	-	-
GEMUESEERZEUGNISSE (OHNE GETRAENKE)	-	25,78	5,9	IN HOTELS, GASTSTAETTEN U. AE. IM	-	-	-
KARTOFFELN, FRISCH (KILOGRAMM)	2,6	2,61	0,6	URLAUB (ANZAHL)	1	21,01	4,8
KARTOFFELERZEUGNISSE.....	110	0,81	0,2	SELBSTEINGEKAUFTE NAHRUNGSMITTEL,	-	-	-
SPEISEKOHL, FRISCH.....	743	1,31	0,3	GETRAENKE UND TABAKWAREN IM	-	-	-
BLUMENKOHL.....	315	0,63	0,1	URLAUB.....	-	8,85	2,0
UEBRIGER FRISCHER KOHL.....	428	0,68	0,2	NACHRICHTLICH:	-	-	-
BLATT- UND STENGELGEMUESE, FRISCH..	601	3,82	0,9	VERPFLUGUNGSKOSTENANTEIL BEI	-	-	-
FRUCHTGEMUESE, FRISCH.....	-	6,61	1,5	EINZEL- U. PAUSCHALREISEN (ANZAHL)	2	17,00	3,9
TOMATEN.....	817	3,16	0,7				
GURKEN.....	528	1,49	0,3				
UEBRIGES FRISCHES FRUCHTGEMUESE...	-	1,95	0,4				
ANDERES GEMUESE, FRISCH.....	1 437	4,73	1,1				
ZWIEBELGEMUESE.....	668	1,37	0,3				
SPEISEMOEHREN UND KAROTTEN.....	372	0,73	0,2				
UEBRIGES FRISCHES GEMUESE.....	397	2,63	0,6				
TIEFGEFRORENES GEMUESE.....	-	1,37	0,3				

\*) KAEUFE UND SACHENTNAHMEN AUS DEM EIGENEN BETRIEB, DEPUTATE U.AE. - 1) SYSTEMATIK DER EINNAHMEN UND AUSGABEN PRIVATER HAUSHALTE (AUSGABE 1983). - 2) SOWEIT IN DER VORSPALTE NICHT ANDERS ANGEZEIGT, IN GRAMM. - 3) EINSCHL. 30 PROZENT (NAHRUNGSMITTEL), 10 PROZENT (ALKOHOLFREI. GETRAENKE) BZW. 60 PROZENT (SONST. GETRAENKE,TABAKWAREN) DER SELBSTEINGEKAUFTE NAEHRUNGSMITTEL, GETRAENKE UND TABAKWAREN IM URLAUB. - 4) KAFFEE, TEE UND ALKOHOLISCHE GETRAENKE.

4 AUFWENDUNGEN PRIVATER HAUSHALTE FUER NAHRUNGSMITTEL, GETRAENKE UND TABAKWAREN JE HAUSHALT UND MONAT 1988  
NACH HAUSHALTSTYP UND MONATLICHEM HAUSHALTSNETTOEINKOMMEN \*)

4.2 HAUSHALTSTYP: ALLEINLEBENDE FRAU

ERFASSTE HAUSHALTE: 141 4.2.6 MONATLICHES HAUSHALTSNETTOEINKOMMEN VON 4 000 BIS UNTER 5 000 DM

HOCHGERECHNETE HAUSHALTE IN 1 000: 141

WARE UND WARENGRUPPE	MENGE	DM	%	WARE UND WARENGRUPPE	MENGE	DM	%
NAHRUNGSMITTEL, GETRAENKE, TABAKWAREN	-	455,13	100,0	GEMUESEKONSERVEN.....	-	4,32	0,9
NAHRUNGSMITTEL 3).....	-	257,00	56,5	ANDERE GEMUESEERZEUGN. (O.-SAEFTE)...	-	0,05	0,0
ALKOHOLFREIE GETRAENKE 3).....	-	15,68	3,4	TROCKENE AUSGELOESTE HUELSENFRUE... 20	20	0,05	0,0
SONSTIGE GETRAENKE 4), TABAKWAREN 3)	-	71,84	15,8	SOJAERZEUGNISSE.....	-	-	-
MAHLZEITEN AUSSER HAUS.....	-	110,61	24,3	SONSTIGE GEMUESEERZEUGNISSE.....	-	-	-
FLEISCH, -ERZEUGNISSE, FISCH, -ERZEUGN.	-	66,75	14,7	BROT UND ANDERE BACKWAREN.....	-	36,87	8,1
FLEISCH, FRISCH ODER TIEFGEFROREN..	1 645	19,13	4,2	BROT U. AND. BACKWAREN AUS BROTTTEIG.	-	18,40	4,0
RINDFLEISCH.....	765	9,42	2,1	WEISSBROT.....	475	2,29	0,5
KALBFLEISCH.....	34	0,60	0,1	GRAUBROT.....	2 972	10,20	2,2
SCHWEINFLEISCH, AUCH FRISCH.SPECK	797	8,32	1,8	KNAECKEBROT.....	70	0,52	0,1
SCHAF- UND ZIEGENFLEISCH.....	24	0,43	0,1	UEBRIGE BACKWAREN AUS BROTTTEIG.....	-	5,39	1,2
WILDFLEISCH.....	8	0,15	0,0	FEINE BACKWAREN.....	-	11,58	2,5
SONSTIGES FLEISCH.....	17	0,21	0,0	DAUERBACKWAREN.....	-	6,89	1,5
GEFLUEGELFLEISCH (O. WILDGEFLUEGEL)	429	4,16	0,9	ZUCKER, SUESSWAREN, MARMELADE.....	-	22,01	4,8
HACKFLEISCH, INNEREIEN.....	703	6,22	1,4	ZUCKER (RUEBEN- UND ROHRZUCKER)....	1 026	2,25	0,5
HACKFLEISCH.....	564	5,33	1,2	KAKAOERZEUGNISSE.....	86	0,79	0,2
INNEREIEN U.A. SCHLACHTNEBENPROD..	139	0,90	0,2	SCHOKOLADEN U. SCHOKOLADENERZEUGN...	658	9,72	2,1
WURSTWAREN, SCHINKEN, SPECK U.AE...	1 752	27,30	6,0	ZUCKERWAREN (OHNE KAND. FRUECHTE)...	-	2,96	0,5
WURSTWAREN.....	1 311	18,36	4,0	SPEISEEIS.....	-	3,37	0,7
SCHINKEN.....	240	5,19	1,1	BIENENHONIG, MARMELADE, OBSTKRAUT,	-	-	-
SPECK (GERAEUCHERT), RAUCHFLEISCH.	200	3,75	0,8	RUEBENSIRUP U.AE.....	-	3,50	0,8
FLEISCHKONSERVEN; TIEFGEFRORENES,	-	1,00	0,2	BIENENHONIG.....	176	1,97	0,4
TAFELFERTIG ZUBEREITETES FLEISCH..	-	1,14	0,3	MARMELADE, KONFITURE, GELEE, OBSTKR..	221	1,50	0,3
ANDERE FLEISCHERZEUGNISSE.....	-	-	-	BROTAUFSTRICH AUF NOUGATBASIS,	-	-	-
FISCHE UND FISCHFILETS, FRISCH ODER	-	-	-	RUEBENSIRUP, INVERTZUCKERCREME....	-	0,03	0,0
TIEFGEFROREN.....	171	2,14	0,5	ANDERE NAHRUNGSMITTEL (EINSCHL.	-	-	-
FISCHKONSERVEN.....	-	2,02	0,4	FERTIGGERICHTE).....	-	21,82	4,8
ANDERE FISCHERZEUGNISSE.....	-	3,62	0,8	MEHL, GRIESS U.AE.GETREIDEERZEUGN...	-	2,03	0,4
MILCH,MILCHERZEUGNISSE,EIER,SPEISE-	-	52,84	11,6	WEIZENMEHL.....	598	0,65	0,1
FETTE UND -OELE.....	-	-	-	REIS.....	157	0,64	0,1
TRINKMILCH (LITER)	4,9	5,47	1,2	GETREIDEKOEKNER.....	-	0,25	0,1
KONDENSMILCH, MILCHPULVER.....	-	2,38	0,5	ERZEUGNISSE AUS SONST. GETREIDEART.	-	0,50	0,1
ANDERE MILCHERZEUGNISSE.....	-	10,31	2,3	TEIGWAREN UND NAEHRMITTEL SONST. ART	-	4,70	1,0
SAHNE.....	577	3,15	0,7	TEIGWAREN.....	233	0,98	0,2
JOGHURT (AUCH DICKMILCH).....	1 696	5,43	1,2	UEBRIGE NAEHRMITTEL.....	-	3,73	0,8
UEBRIGE MILCHERZEUGNISSE.....	-	1,73	0,4	GEWUERZE, SOSSEN UND VERWANDTE	-	-	-
KAESE.....	2 254	18,28	4,0	BACK- UND SPEISEZUTATEN.....	-	4,61	1,0
FRISCHKAESE.....	1 327	5,30	1,2	SAEUGLINGS- UND KLEINKINDERNAHRUNG..	4	0,03	0,0
UEBRIGER KAESE.....	927	12,98	2,9	FERTIGGERICHTE FUER DEN VERZEH	-	-	-
EIER.....	-	5,65	1,2	AUSSERHALB VON GASTSTAETTEN U. AE..	-	10,44	2,3
EIER, FRISCH (STUECK)	24	5,65	1,2	GETRAENKE, TABAKWAREN.....	-	81,15	17,8
EIER, BEARBEITET.....	-	-	-	FRUCHT- U.GEM.SAEFTE,FRUCHTNEKTARE,	-	-	-
BUTTER (AUCH MILCHHALBFETT).....	879	7,05	1,5	-SIRUPE, -SAFTKONZENTRATE (LITER)	3,4	6,29	1,4
ANDERE SPEISEFETTE UND -OELE.....	725	3,71	0,8	ANDERE ALKOHOLFREIE GETRAEN. (LITER)	7,2	6,99	1,5
MARGARINE.....	445	1,73	0,4	TAFELWASSER (LITER)	6,0	5,34	1,2
SPEISEOELE PFLANZLICHEN URSPRUNGS.	224	1,64	0,4	KOFFEINHALTIGE LIMONADEN (LITER)	0,6	0,90	0,2
UEBRIGE SPEISEFETTE.....	56	0,34	0,1	FRUCHTSAFT- U. AND. ERFRISCHUNGS-	-	-	-
OBST, -ERZEUGNISSE (OHNE GETRAENKE)..	-	26,12	5,7	GETRAENKE (LITER)	0,6	0,75	0,2
KERNOBST, FRISCH.....	-	4,03	0,9	KAFFEE-MITTEL U.TEEAENHL. ERZEUGNISSE	56	1,49	0,3
AEPFEL.....	1 381	3,59	0,8	KAFFEE.....	1 007	18,20	4,0
SONSTIGES FRISCHES KERNOBST.....	-	0,44	0,1	ROESTKAFFEE.....	973	16,72	3,7
STEINOBST, FRISCH.....	-	1,52	0,3	KAFFEE-EXTRAKTE.....	34	1,48	0,3
PFIRSICHE.....	273	0,87	0,2	TEE.....	87	5,28	1,2
KIRSCHEN.....	77	0,32	0,1	SPIRITUOSEN (LITER)	0,5	7,65	1,7
UEBRIGES FRISCHES STEINOBST.....	-	0,32	0,1	BIER (LITER)	3,4	6,20	1,4
BEEREN UND WEINTRAUBEN, FRISCH.....	-	5,45	1,2	TRAUBEN- UND FRUCHTWEINE (LITER)	2,0	18,71	4,1
ERDBEEEREN.....	506	2,77	0,6	TRAUBENWEINE (LITER)	1,4	12,95	2,8
SONSTIGE FRISCHE BEEREN.....	-	0,38	0,1	TRAUBENSCHAUMWEINE (LITER)	0,5	5,54	1,2
WEINTRAUBEN.....	730	2,29	0,5	FRUCHTWEINE (LITER)	0,1	0,22	0,0
SUED- UND ZITRUSFRUECHTE, FRISCH..	-	10,91	2,4	TABAKWAREN.....	-	10,34	2,3
APFELSINEN, MANDARINEN, CLEMENT...	1 311	3,29	0,7	ZIGARETTEN (STUECK)	53	9,83	2,2
PAMPELMUSEN UND GRAPEFRUITS.....	280	0,84	0,2	ZIGARETTEN, ZIGARILL., STUMP. (STUECK)	-	0,10	0,0
SONSTIGE FR. ZITRUSFRUECHTE.....	204	0,75	0,2	RAUCH-, KAU- UND SCHNUPFTABAK.....	6	0,41	0,1
BANANEN.....	1 834	4,08	0,9	VERZEH VON SPEISEN UND GETRAENKEN	-	-	-
UEBRIGE FRISCHE SUEDFRUECHTE.....	-	1,95	0,4	IN KANTINEN, GASTSTAETTEN U. AE.....	-	110,61	24,3
SCHALEN- UND TROCKENOBST.....	-	2,64	0,6	VERZEH VON SPEISEN IN	-	-	-
SCHALENOBST.....	-	1,66	0,4	KANTINEN U. AE. (ANZAHL)	4	9,71	2,1
TROCKENOBST.....	-	0,98	0,2	VERZEH VON SPEISEN IN GASTSTAETTEN	-	-	-
OBSTKONSERVEN.....	-	1,23	0,3	U. AE. (NICHT IM URLAUB) (ANZAHL)	5	48,47	10,7
TIEFGEFRORENES OBST.....	-	-	-	VERZEH VON GETRAENKEN IN KANTINEN,	-	-	-
ANDERES VERARBEITETES OBST.....	-	0,33	0,1	GASTST. U. AE. (NICHT IM URLAUB)...	-	23,72	5,2
KARTOFFELN, GEMUESE, KARTOFFEL- UND	-	27,86	6,1	VERZEH VON SPEISEN UND GETRAENKEN	-	-	-
GEMUESEERZEUGNISSE (OHNE GETRAENKE)	-	-	-	IN HOTELS, GASTSTAETTEN U. AE. IM	-	-	-
KARTOFFELN, FRISCH (KILOGRAMM)	2,8	3,02	0,7	URLAUB (ANZAHL)	2	28,71	6,3
KARTOFFELERZEUGNISSE.....	347	1,76	0,4	SELBSTEINGEKAUFTE NAHRUNGSMITTEL,	-	-	-
SPEISEKOHL, FRISCH.....	726	1,43	0,3	GETRAENKE UND TABAKWAREN IM	-	9,09	2,0
BLUMENKOHL.....	316	0,66	0,1	URLAUB.....	-	-	-
UEBRIGER FRISCHER KOHL.....	410	0,77	0,2	NACHRICHTLICH:	-	-	-
BLATT- UND STENGELGEMUESE, FRISCH..	786	4,91	1,1	VERPFLEGEKOSTENANTEIL BEI	-	-	-
FRUCHTGEMUESE, FRISCH.....	-	6,58	1,4	EINZEL- U. PAUSCHALREISEN (ANZAHL)	1	10,55	2,3
TOMATEN.....	1 039	3,49	0,8				
GURKEN.....	555	1,62	0,4				
UEBRIGES FRISCHES FRUCHTGEMUESE...	-	1,47	0,3				
ANDERES GEMUESE, FRISCH.....	1 693	3,95	0,9				
ZWIEBELGEMUESE.....	384	0,89	0,2				
SPEISEMOEHREN UND KAROTTEN.....	912	1,28	0,3				
UEBRIGES FRISCHES GEMUESE.....	397	1,78	0,4				
TIEFGEFRORENES GEMUESE.....	-	1,85	0,4				

\*) KAEUFE UND SACHENTNAHMEN AUS DEM EIGENEN BETRIEB, DEPUTATE U.AE. - 1) SYSTEMATIK DER EINKAUFEN UND AUSGABEN PRIVATER HAUSHALTE (AUSGABE 1983). - 2) SOWEIT IN DER VORSPALTE NICHT ANDERS ANGEZEIGT, IN GRAMM. - 3) EINSCHL. 30 PROZENT (NAHRUNGSMITTEL), 10 PROZENT (ALKOHOLFREIE GETRAENKE) BZGL. 60 PROZENT (SONST. GETRAENKE, TABAKWAREN) DER SELBSTEINGEKAUFENEN NAHRUNGSMITTEL, GETRAENKE UND TABAKWAREN IM URLAUB. - 4) KAFFEE, TEE UND ALKOHOLISCHE GETRAENKE.

4 AUFWENDUNGEN PRIVATER HAUSHALTE FUER NAHRUNGSMITTEL, GETRAENKE UND TABAKWAREN JE HAUSHALT UND MONAT 1988  
NACH HAUSHALTSTYP UND MONATLICHEM HAUSHALTSNETTOEINKOMMEN \*)

4.2 HAUSHALTSTYP: ALLEINLEBENDE FRAU  
ERFASSTE HAUSHALTE: 90 4.2.7 MONATLICHES HAUSHALTSNETTOEINKOMMEN VON 5 000 BIS UNTER 10 000 DM  
HOCHGERECHNETE HAUSHALTE IN 1 000: 73

WARE UND WARENGRUPPE <sup>1)</sup>	MENGE <sup>2)</sup>	DM	%	WARE UND WARENGRUPPE <sup>1)</sup>	MENGE <sup>2)</sup>	DM	%
NAHRUNGSMITTEL, GETRAENKE, TABAKWAREN	-	492,52	100,0	GEMUESEKONSERVEN.....	-	4,69	1,0
NAHRUNGSMITTEL 3).....	-	262,16	53,2	ANDERE GEMUESEERZEUGN. (0.-SAEFTE)...	-	0,12	0,0
ALKOHOLFREIE GETRAENKE 3).....	-	16,22	3,3	TROCKENE AUSGELOESTE HUELSENFRUE...	33	0,10	0,0
SONSTIGE GETRAENKE 4), TABAKWAREN 3)	-	68,93	14,0	SOJAERZEUGNISSE.....	-	-	-
MAHLZEITEN AUSSER HAUS.....	-	145,22	29,5	SONSTIGE GEMUESEERZEUGNISSE.....	-	0,02	0,0
FLEISCH,-ERZEUGNISSE,FISCH,-ERZEUGN.	-	70,34	14,3	BROT UND ANDERE BACKWAREN.....	-	32,75	6,7
FLEISCH, FRISCH ODER TIEFGEFROREN..	1 611	22,30	4,5	BROT U. AND. BACKWAREN AUS BROTTTEIG.	-	18,14	3,7
RINDFLEISCH.....	656	9,45	1,9	WEISSBROT.....	347	1,67	0,3
KALBFLEISCH.....	65	1,45	0,3	GRAUBROT.....	2 734	10,47	2,1
SCHWEINEFLEISCH, AUCH FRISCH.SPECK	695	8,32	1,7	KNAECKEBROT.....	116	0,81	0,2
SCHAF- UND ZIEGENFLEISCH.....	99	1,53	0,3	UEBRIGE BACKWAREN AUS BROTTTEIG.....	-	5,18	1,1
WILDFLEISCH.....	80	1,41	0,3	FEINE BACKWAREN.....	-	8,13	1,7
SONSTIGES FLEISCH.....	16	0,14	0,0	DAUERBACKWAREN.....	-	6,49	1,3
GEFLUEGELFLEISCH (0. WILDGEFLUEGEL)	503	5,51	1,1	ZUCKER, SUESSWAREN, MARMELADE.....	-	22,20	4,5
HACKFLEISCH, INNEREIEEN.....	476	5,00	1,0	ZUCKER (RUEBEN- UND ROHRZUCKER).....	463	1,08	0,2
HACKFLEISCH.....	287	3,14	0,6	KAKAOERZEUGNISSE.....	24	0,19	0,0
INNEREIEEN U.A. SCHLACHTNEBENPROD..	189	1,87	0,4	SCHOKOLADEN U. SCHOKOLADENERZEUGN...	533	10,79	2,2
WURSTWAREN, SCHINKEN, SPECK U.AE...	1 617	27,79	5,6	ZUCKERWAREN (OHNE KAND. FRUECHTE)...	-	4,22	0,9
WURSTWAREN.....	1 124	17,45	3,5	SPEISEEIS.....	-	2,34	0,5
SCHINKEN.....	281	6,57	1,3	BIENENHONIG, MARMELADE, OBSTKRAUT,	-	-	-
SPECK (GERAEUCHERT), RAUCHFLEISCH.	213	3,78	0,8	RUEBENSIRUP U.AE.....	-	3,58	0,7
FLEISCHKONSERVEN; TIEFGEFRORENES,	-	1,16	0,2	BIENENHONIG.....	167	2,12	0,4
TAFELFERTIG ZUBEREITETES FLEISCH..	-	2,03	0,4	MARMELADE, KONFITURE, GELEE, OBSTKR..	163	1,03	0,2
ANDERE FLEISCHERZEUGNISSE.....	-	-	-	BROTAUFSTRICH AUF NOUGATBASIS,	-	-	-
FISCHE UND FISCHFILETS, FRISCH ODER	165	2,34	0,5	RUEBENSIRUP, INVERTZUCKERCREME....	-	0,43	0,1
TIEFGEFROREN.....	-	1,58	0,3	ANDERE NAHRUNGSMITTEL (EINSCHL.	-	-	-
FISCHKONSERVEN.....	-	2,63	0,5	FERTIGGERICHTE).....	-	27,32	5,5
ANDERE FISCHERZEUGNISSE.....	-	-	-	MEHL, GRIESS U.AE.GETREIDEERZEUGN...	-	1,90	0,4
MILCH,MILCHERZEUGNISSE,EIER,SPEISE-	-	46,76	9,5	WEIZENMEHL.....	245	0,33	0,1
FETTE UND -DELE.....	-	-	-	REIS.....	125	0,63	0,1
TRINKMILCH (LITER)	3,5	3,98	0,8	GETREIDEKOERNER.....	-	0,50	0,1
KONDENSMILCH, MILCHPULVER.....	-	1,16	0,2	ERZEUGNISSE AUS SONST. GETREIDEART.	-	0,44	0,1
ANDERE MILCHERZEUGNISSE.....	-	10,53	2,1	TEIGWAREN UND NAEHRMITTEL SONST. ART	-	4,66	0,9
SAHNE.....	532	3,03	0,6	TEIGWAREN.....	92	0,52	0,1
JOGHURT (AUCH DICKMILCH).....	998	3,98	0,8	UEBRIGE NAEHRMITTEL.....	-	4,14	0,8
UEBRIGE MILCHERZEUGNISSE.....	-	3,52	0,7	GEWUERZE, SOSSEN UND VERWANDTE	-	-	-
KAESE.....	1 843	17,07	3,5	BACK- UND SPEISEZUTATEN.....	-	4,02	0,8
FRISCHKAESE.....	1 036	4,28	0,9	SAEUGLINGS- UND KLEINKINDERNAHRUNG..	44	0,42	0,1
UEBRIGER KAESE.....	807	12,79	2,6	FERTIGGERICHTE FUER DEN VERZEH	-	-	-
EIER.....	-	5,21	1,1	AUSSERHALB VON GASTSTAETTEN U. AE..	-	16,34	3,3
EIER, FRISCH (STUECK)	19	5,19	1,1	GETRAENKE, TABAKWAREN.....	-	80,58	16,4
EIER, BEARBEITET.....	-	0,02	0,0	FRUCHT- U. GEM. SAEFTE,FRUCHTNEKTARE,	-	-	-
BUTTER (AUCH MILCHHALBFETT).....	670	5,50	1,1	-SIRUPE, -SAFTKONZENTRATE (LITER)	2,4	7,55	1,5
ANDERE SPEISEFETTE UND -DELE.....	630	3,31	0,7	ANDERE ALKOHOLFREIE GETRAEN. (LITER)	7,4	7,47	1,5
MARGARINE.....	396	2,29	0,5	TAFELWASSER (LITER)	6,7	6,42	1,3
SPEISEDELE PFLANZLICHEN URSPRUNGS.	197	0,86	0,2	KOFFEINHALTIGE LIMONADEN (LITER)	0,1	0,23	0,0
UEBRIGE SPEISEFETTE.....	36	0,16	0,0	FRUCHTSAFT- U. AND. ERFRISCHUNGS-	-	-	-
OBST,-ERZEUGNISSE (OHNE GETRAENKE)...	-	31,86	6,5	GETRAENKE (LITER)	0,6	0,82	0,2
KERNOBST, FRISCH.....	-	4,36	0,9	KAFFEEMITTEL U.TEEAENHL. ERZEUGNISSE	29	0,54	0,1
AEPPFEL.....	1 444	3,60	0,7	KAFFEE.....	852	15,26	3,1
SONSTIGES FRISCHES KERNOBST.....	-	0,75	0,2	ROESTKAFFEE.....	822	14,00	2,8
STEINOBST, FRISCH.....	-	5,33	1,1	KAFFEE-EXTRAKTE.....	30	1,26	0,3
PFIRSICHE.....	648	2,84	0,6	TEE.....	45	2,30	0,5
KIRSCHEN.....	100	0,69	0,1	SPIRITUOSEN (LITER)	0,5	12,74	2,6
UEBRIGES FRISCHES STEINOBST.....	-	1,80	0,4	BIER (LITER)	2,8	5,77	1,2
BEEREN UND WEINTRAUBEN, FRISCH....	-	6,36	1,3	TRAUBEN- UND FRUCHTWEINE (LITER)	2,3	20,68	4,2
ERDBEEREN.....	573	3,53	0,7	TRAUBENWEINE (LITER)	1,8	15,90	3,2
SONSTIGE FRISCHE BEEREN.....	-	0,51	0,1	TRAUBENSCHAUMWEINE (LITER)	0,5	4,64	0,9
WEINTRAUBEN.....	444	2,32	0,5	FRUCHTWEINE (LITER)	-	0,15	0,0
SUED- UND ZITRUSFRUECHTE, FRISCH...	-	9,99	2,0	TABAKWAREN.....	-	8,26	1,7
APFELSINEN, MANDARINEN, CLEMENT...	1 745	4,32	0,9	ZIGARETTEN (STUECK)	38	7,80	1,6
PAMPELMUSEN UND GRAPEFRUITS.....	163	0,42	0,1	ZIGARETTEN, ZIGARILL.,STUMP. (STUECK)	-	0,46	0,1
SONSTIGE FR. ZITRUSFRUECHTE.....	202	0,81	0,2	RAUCH-, KAU- UND SCHNUPFTABAK.....	-	-	-
BANANEN.....	857	2,29	0,5	VERZEH VON SPEISEN UND GETRAENKEN	-	-	-
UEBRIGE FRISCHE SUEDFRUECHTE.....	-	2,16	0,4	IN KANTINEN, GASTSTAETTEN U. AE.....	-	145,22	29,5
SCHALEN- UND TROCKENOBST.....	-	3,74	0,8	VERZEH VON SPEISEN IN	-	-	-
SCHALENOBST.....	-	2,60	0,5	KANTINEN U. AE. (ANZAHL)	4	12,67	2,6
TROCKENOBST.....	-	1,14	0,2	VERZEH VON SPEISEN IN GASTSTAETTEN	-	-	-
OBSTKONSERVEN.....	-	1,64	0,3	U. AE. (NICHT IM URLAUB) (ANZAHL)	8	67,75	13,8
TIEFGEFRORENES OBST.....	-	0,16	0,0	VERZEH VON GETRAENKEN IN KANTINEN,	-	-	-
ANDERES VERARBEITETES OBST.....	-	0,29	0,1	GASTST. U. AE. (NICHT IM URLAUB)...	-	28,99	5,9
KARTOFFELN, GEMUESE, KARTOFFEL- UND	-	28,96	5,9	VERZEH VON SPEISEN UND GETRAENKEN	-	-	-
GEMUESEERZEUGNISSE (OHNE GETRAENKE)	-	-	-	IN HOTELS, GASTSTAETTEN U. AE. IM	-	-	-
KARTOFFELN, FRISCH (KILOGRAMM)	2,9	2,62	0,5	URLAUB (ANZAHL)	1	35,80	7,3
KARTOFFELERZEUGNISSE.....	210	1,56	0,3	SELBSTEINGEKAUFTE NAHRUNGSMITTEL,	-	-	-
SPEISEKOHL, FRISCH.....	668	1,33	0,3	GETRAENKE UND TABAKWAREN IM	-	-	-
BLUMENKOHL.....	329	0,79	0,2	URLAUB.....	-	6,52	1,3
UEBRIGER FRISCHER KOHL.....	338	0,54	0,1	NACHRICHTLICH:	-	-	-
BLATT- UND STENGELGEMUESE, FRISCH..	1 018	7,14	1,5	VERPFLEGUNGSKOSTENANTEIL BEI	-	-	-
FRUCHTGEMUESE, FRISCH.....	-	6,04	1,2	EINZEL- U. PAUSCHALREISEN (ANZAHL)	2	20,16	4,1
TOMATEN.....	942	3,43	0,7				
GURKEN.....	363	1,06	0,2				
UEBRIGES FRISCHES FRUCHTGEMUESE...	-	1,55	0,3				
ANDERES GEMUESE, FRISCH.....	1 446	4,70	1,0				
ZWIEBELGEMUESE.....	265	0,65	0,1				
SPEISEMOEHREN UND KAROTTEN.....	682	1,18	0,2				
UEBRIGES FRISCHES GEMUESE.....	500	2,86	0,6				
TIEFGEFRORENES GEMUESE.....	-	0,76	0,2				

\*) KAEUFE UND SACHENTNAHMEN AUS DEM EIGENEN BETRIEB, DEPUTATE U.AE. - 1) SYSTEMATIK DER EINKUEN UND AUSGABEN PRIVATER HAUSHALTE (AUSGABE 1983). 2) SOWEIT IN DER VORSPALTE NICHT ANDERS ANGEZEIGT, IN GRAMM. - 3) EINSCHL. 30 PROZENT (NAHRUNGSMITTEL), 10 PROZENT (ALKOHOLFREIE GETRAENKE) BZW. 60 PROZENT (SONST. GETRAENKE,TABAKWAREN) DER SELBSTEINGEKAUFTE NAHRUNGSMITTEL, GETRAENKE UND TABAKWAREN IM URLAUB. - 4) KAFFEE, TEE UND ALKOHOLISCHE GETRAENKE.

4 AUFWENDUNGEN PRIVATER HAUSHALTE FUER NAHRUNGSMITTEL, GETRAENKE UND TABAKWAREN JE HAUSHALT UND MONAT 1988  
NACH HAUSHALTSTYP UND MONATLICHEM HAUSHALTNETTOEINKOMMEN \*)

ERFASSTE HAUSHALTE: 698

4.3 HAUSHALTSTYP: ELTERNTEIL MIT 1 KIND  
4.3.1 HAUSHALTE ZUSAMMEN

HOCHGERECHNETE HAUSHALTE IN 1 000: 1 332

WARE UND WARENGRUPPE	MENGE	DM	%	WARE UND WARENGRUPPE	MENGE	DM	%
NAHRUNGSMITTEL, GETRAENKE, TABAKWAREN	-	503,12	100,0	GEMUESEKONSERVEN.....	-	6,07	1,2
NAHRUNGSMITTEL 3).....	-	310,90	61,8	ANDERE GEMUESEERZEUGN. (O.-SAEFTE)...	-	0,13	0,0
ALKOHOLFREIE GETRAENKE 3).....	-	27,45	5,5	TROCKENE AUSGELOESTE HUELSENFRUE...	41	0,10	0,0
SONSTIGE GETRAENKE 4), TABAKWAREN 3)	-	73,24	14,6	SOJAERZEUGNISSE.....	1	0,01	0,0
MAHLZEITEN AUSSER HAUS.....	-	91,53	18,2	SONSTIGE GEMUESEERZEUGNISSE.....	-	0,02	0,0
FLEISCH, -ERZEUGNISSE, FISCH, -ERZEUGN.	-	84,65	16,8	BROT UND ANDERE BACKWAREN.....	-	45,48	9,0
FLEISCH, FRISCH ODER TIEFGEFROREN..	2 561	26,03	5,2	BROT U. AND. BACKWAREN AUS BROTTTEIG.	-	29,12	5,8
RINDFLEISCH.....	770	10,02	2,0	WEISSBROT.....	769	2,86	0,6
KALBFLEISCH.....	55	0,87	0,2	GRAUBROT.....	4 780	16,23	3,2
SCHWEINFLEISCH, AUCH FRISCH. SPECK	1 696	14,63	2,9	KNAECKEBROT.....	88	0,53	0,1
SCHAF- UND ZIEGENFLEISCH.....	28	0,37	0,1	UEBRIGE BACKWAREN AUS BROTTTEIG.....	-	9,50	1,9
WILDFLEISCH.....	4	0,05	0,0	FEINE BACKWAREN.....	-	9,80	1,9
SONSTIGES FLEISCH.....	9	0,09	0,0	DAUERBACKWAREN.....	-	6,56	1,3
GEFLUEGELFLEISCH (O. WILDGEFLUEGEL)	815	5,36	1,1	ZUCKER, SUESSWAREN, MARMELADE.....	-	27,71	5,5
HACKFLEISCH, INNEREIEN.....	759	6,17	1,2	ZUCKER (RUEBEN- UND ROHRZUCKER).....	1 188	2,45	0,5
HACKFLEISCH.....	616	5,41	1,1	KAKAOERZEUGNISSE.....	162	1,08	0,2
INNEREIEN U.A. SCHLACHTNEBENPROD..	143	0,76	0,2	SCHOKOLADEN U. SCHOKOLADENERZEUGN...	791	10,36	2,1
WURSTWAREN, SCHINKEN, SPECK U.AE...	2 867	37,27	7,4	ZUCKERWAREN (OHNE KAND. FRUECHTE)...	-	5,66	1,1
WURSTWAREN.....	2 276	27,87	5,5	SPEISEEIS.....	-	4,24	0,8
SCHINKEN.....	379	6,48	1,3	BIENENHONIG, MARMELADE, OBSTKRAUT,	-	-	-
SPECK (GERAEUCHERT), RAUCHFLEISCH.	212	2,93	0,6	RUEBENSIRUP U.AE.....	-	3,91	0,8
FLEISCHKONSERVEN; TIEFGEFRORENES,	-	1,30	0,3	BIENENHONIG.....	191	1,41	0,3
TAFELFERTIG ZUBEREITETES FLEISCH..	-	2,15	0,4	MARMELADE, KONFITURE, GELEE, OBSTKR..	316	1,61	0,3
ANDERE FLEISCHERZEUGNISSE.....	-	-	-	BROTAUFSTRICH AUF NOUGATBASIS,	-	-	-
FISCHE UND FISCHFILETS, FRISCH ODER	178	2,11	0,4	RUEBENSIRUP, INVERTZUCKERCREME....	-	0,90	0,2
TIEFGEFROREN.....	-	1,72	0,3	ANDERE NAHRUNGSMITTEL (EINSCHL.	-	-	-
FISCHKONSERVEN.....	-	2,54	0,5	FERTIGGERICHTE).....	-	30,81	6,1
ANDERE FISCHERZEUGNISSE.....	-	-	-	MEHL, GRIESS U.AE.GETREIDEERZEUGN...	-	2,86	0,6
MILCH, MILCHERZEUGNISSE, EIER, SPEISE-	-	61,29	12,2	WEIZENMEHL.....	818	1,02	0,2
FETT UND -OELE.....	-	-	-	REIS.....	279	1,03	0,2
TRINKMILCH (LITER)	10,4	11,19	2,2	GETREIDEKOERNER.....	-	0,12	0,0
KONDENSMILCH, MILCHPULVER.....	-	1,88	0,4	ERZEUGNISSE AUS SONST. GETREIDEART.	-	0,70	0,1
ANDERE MILCHERZEUGNISSE.....	-	12,81	2,5	TEIGWAREN UND NAEHRMITTEL SONST. ART	-	8,21	1,6
SAHNE.....	590	3,15	0,6	TEIGWAREN.....	534	2,27	0,5
JOGHURT (AUCH DICKMILCH).....	1 722	6,28	1,2	UEBRIGE NAEHRMITTEL.....	-	5,95	1,2
UEBRIGE MILCHERZEUGNISSE.....	-	3,39	0,7	GEWUERZE, SOSSEN UND VERWANDTE	-	-	-
KAESE.....	2 028	18,44	3,7	BACK- UND SPEISEZUTATEN.....	-	6,20	1,2
FRISCHKAESE.....	856	3,62	0,7	SAEUGLINGS- UND KLEINKINDERNNAHRUNG..	73	0,91	0,2
UEBRIGER KAESE.....	1 172	14,82	2,9	FERTIGGERICHTE FUER DEN VERZEH	-	-	-
EIER.....	-	5,59	1,1	AUSSERHALB VON GASTSTAETTEN U. AE..	-	12,62	2,5
EIER, FRISCH (STUECK)	24	5,57	1,1	GETRAENKE, TABAKWAREN.....	-	92,81	18,4
EIER, BEARBEITET.....	-	0,02	0,0	FRUCHT- U.GEM.SAEFTE, FRUCHTNEKTARE,	-	-	-
BUTTER (AUCH MILCHHALBFETT).....	908	7,15	1,4	-SIRUPE, -SAFTKONZENTRATE (LITER)	7,1	10,21	2,0
ANDERE SPEISEFETTE UND -OELE.....	1 270	4,23	0,8	ANDERE ALKOHOLFREIE GETRAEN. (LITER)	16,6	14,69	2,9
MARGARINE.....	905	2,64	0,5	TAFELWASSER (LITER)	9,8	6,52	1,3
SPEISEOEL PFLANZLICHEN URSPRUNGS.	270	1,20	0,2	KOFFEINHALTIGE LIMONADEN (LITER)	2,5	3,43	0,7
UEBRIGE SPEISEFETTE.....	94	0,40	0,1	FRUCHTSAFT- U. AND. ERFRISCHUNGS-	-	-	-
OBST, -ERZEUGNISSE (OHNE GETRAENKE)..	-	26,15	5,2	GETRAENKE (LITER)	4,2	4,74	0,9
KERNOBST, FRISCH.....	-	6,47	1,3	KAFFEEMITTEL U.TEEAENHL. ERZEUGNISSE	64	1,42	0,3
AEPFEL.....	2 237	5,62	1,1	KAFFEE.....	849	14,11	2,8
SONSTIGES FRISCHES KERNOBST.....	-	0,84	0,2	ROESTKAFFEE.....	827	13,09	2,6
STEINOBST, FRISCH.....	-	1,85	0,4	KAFFEE-EXTRAKTE.....	22	1,03	0,2
PFIIRSICHE.....	487	1,28	0,3	TEE.....	52	2,10	0,4
KIRSCHEN.....	38	0,14	0,0	SPIRITUOSEN (LITER)	0,3	5,27	1,0
UEBRIGES FRISCHES STEINOBST.....	-	0,43	0,1	BIER (LITER)	4,0	6,94	1,4
BEEREN UND WEINTRAUBEN, FRISCH....	-	3,74	0,7	TRAUBEN- UND FRUCHTWEINE (LITER)	2,2	12,14	2,4
ERDBEEREN.....	421	1,91	0,4	TRAUBENWEINE (LITER)	1,4	7,41	1,5
SONSTIGE FRISCHE BEEREN.....	-	0,20	0,0	TRAUBENSCHAUMWEINE (LITER)	0,5	4,10	0,8
WEINTRAUBEN.....	486	1,63	0,3	FRUCHTWEINE (LITER)	0,3	0,63	0,1
SUED- UND ZITRUSFRUECHTE, FRISCH...	-	10,00	2,0	TABAKWAREN.....	-	25,93	5,2
APFELSINEN, MANDARINEN, CLEMENT...	1 631	3,49	0,7	ZIGARETTEN (STUECK)	127	23,50	4,7
PAMPELMUSEN UND GRAPEFRUITS.....	110	0,31	0,1	ZIGARREN, ZIGARILL., STUMP. (STUECK)	-	0,05	0,0
SONSTIGE FR. ZITRUSFRUECHTE.....	149	0,50	0,1	RAUCH-, KAU- UND SCHNUPFTABAK.....	34	2,38	0,5
BANANEN.....	1 806	3,89	0,8	VERZEH VON SPEISEN UND GETRAENKEN	-	-	-
UEBRIGE FRISCHE SUEDFRUECHTE.....	-	1,82	0,4	IN KANTINEN, GASTSTAETTEN U. AE.....	-	91,53	18,2
SCHALEN- UND TROCKENOBST.....	-	2,27	0,5	VERZEH VON SPEISEN IN	-	-	-
SCHALENOBST.....	-	1,70	0,3	KANTINEN U. AE. (ANZAHL)	6	13,03	2,6
TROCKENOBST.....	-	0,56	0,1	VERZEH VON SPEISEN IN GASTSTAETTEN	-	-	-
OBSTKONSERVEN.....	-	1,63	0,3	U. AE. (NICHT IM URLAUB) (ANZAHL)	5	37,31	7,4
TIEFGEFRORENES OBST.....	-	0,14	0,0	VERZEH VON GETRAENKEN IN KANTINEN,	-	-	-
ANDERES VERARBEITETES OBST.....	-	0,05	0,0	GASTST. U. AE. (NICHT IM URLAUB)...	-	24,40	4,8
KARTOFFELN, GEMUESE, KARTOFFEL- UND	-	-	-	VERZEH VON SPEISEN UND GETRAENKEN	-	-	-
GEMUESEERZEUGNISSE (OHNE GETRAENKE)	-	31,44	6,2	IN HOTELS, GASTSTAETTEN U. AE. IM	-	-	-
KARTOFFELN, FRISCH (KILOGRAMM)	5,7	4,30	0,9	URLAUB (ANZAHL)	1	16,80	3,3
KARTOFFELERZEUGNISSE.....	548	2,79	0,6	SELBSTEINGEKAUFTE NAHRUNGSMITTEL,	-	-	-
SPEISEKOHL, FRISCH.....	1 026	1,97	0,4	GETRAENKE UND TABAKWAREN IM	-	-	-
BLUMENKOHL.....	472	0,96	0,2	URLAUB.....	-	11,25	2,2
UEBRIGER FRISCHER KOHL.....	554	1,01	0,2	NACHRICHTLICH:	-	-	-
BLATT- UND STENGELGEMUESE, FRISCH..	762	4,26	0,8	VERPFLEGENSKOSTENANTEIL BEI	-	-	-
FRUCHTGEMUESE, FRISCH.....	-	6,23	1,2	EINZEL- U. PAUSCHALREISEN (ANZAHL)	1	11,54	2,3
TOMATEN.....	917	3,10	0,6				
GURKEN.....	648	1,54	0,3				
UEBRIGES FRISCHES FRUCHTGEMUESE...	-	1,59	0,3				
ANDERES GEMUESE, FRISCH.....	1 457	3,71	0,7				
ZWIEBELGEMUESE.....	567	1,00	0,2				
SPEISEMOEHREN UND KAROTTEN.....	519	0,89	0,2				
UEBRIGES FRISCHES GEMUESE.....	371	1,82	0,4				
TIEFGEFRORENES GEMUESE.....	-	1,97	0,4				

\*) KAEUFE UND SACHENTNAHMEN AUS DEM EIGENEN BETRIEB, DEPUTATE U.AE. - 1) SYSTEMATIK DER EINKAUFEN UND AUSGABEN PRIVATER HAUSHALTE (AUSGABE 1983). - 2) SONSTIG IN DER VORSPALTE NICHT ANDERS ANGEZEIGT, IN GRAMM. - 3) EINSCHL. 30 PROZENT (NAHRUNGSMITTEL), 10 PROZENT (ALKOHOLFREIE GETRAENKE) BZW. 60 PROZENT (SONST. GETRAENKE, TABAKWAREN) DER SELBSTEINGEKAUFTE NAHRUNGSMITTEL, GETRAENKE UND TABAKWAREN IM URLAUB. - 4) KAFFEE, TEE UND ALKOHOLISCHE GETRAENKE.

4 AUFWENDUNGEN PRIVATER HAUSHALTE FUER NAHRUNGSMITTEL, GETRAENKE UND TABAKWAREN JE HAUSHALT UND MONAT 1988  
NACH HAUSHALTSTYP UND MONATLICHEM HAUSHALTSNETTOEINKOMMEN \*)

4.3 HAUSHALTSTYP: ELTERNTEIL MIT 1 KIND

ERFASSTE HAUSHALTE: 175 4.3.2 MONATLICHES HAUSHALTSNETTOEINKOMMEN VON 1 000 BIS UNTER 2 000 DM

HOCHGERECHNETE HAUSHALTE IN 1 000: 471

WARE UND WARENGRUPPE <sup>1)</sup>	MENGE <sup>2)</sup>	DM	%	WARE UND WARENGRUPPE <sup>1)</sup>	MENGE <sup>2)</sup>	DM	%
NAHRUNGSMITTEL, GETRAENKE, TABAKWAREN	-	386,89	100,0	GEMUESEKONSERVEN.....	-	5,99	1,5
NAHRUNGSMITTEL 3).....	-	289,94	69,8	ANDERE GEMUESEERZEUGN. (O.-SAEFTE)...	-	0,14	0,0
ALKOHOLFREIE GETRAENKE 3).....	-	24,70	6,4	TROCKENE AUSGELOESTE HUELSENFRUE...	49	0,12	0,0
SONSTIGE GETRAENKE 4), TABAKWAREN 3)	-	50,03	12,9	SOLARERZEUGNISSE.....	1	0,01	0,0
MAHLZEITEN AUSSER HAUS.....	-	42,21	10,9	SONSTIGE GEMUESEERZEUGNISSE.....	-	0,01	0,0
FLEISCH, -ERZEUGNISSE, FISCH, -ERZEUGN.	-	78,21	20,2	BROT UND ANDERE BACKWAREN.....	-	38,64	10,0
FLEISCH, FRISCH ODER TIEFGEFROREN..	2 845	26,08	6,7	BROT U. AND. BACKWAREN AUS BROTTTEIG.	-	26,11	6,7
RINDFLEISCH.....	866	10,26	2,7	WEISSBROT.....	687	2,55	0,7
KALBFLEISCH.....	70	1,01	0,3	GRAUBROT.....	4 821	16,02	4,1
SCHWEINFLEISCH, AUCH FRISCH, SPECK	1 905	14,74	3,8	KNAECKEBROT.....	81	0,37	0,1
SCHAF- UND ZIEGENFLEISCH.....	4	0,06	0,0	UEBRIGE BACKWAREN AUS BROTTTEIG.....	-	7,17	1,9
WILDFLEISCH.....	-	-	-	FEINE BACKWAREN.....	-	8,01	2,1
SONSTIGES FLEISCH.....	-	-	-	DAUERBACKWAREN.....	-	4,53	1,2
GEFLUEGELFLEISCH (O. WILDEGEFLUEGEL)	1 029	5,64	1,5	ZUCKER, SUESSWAREN, MARMELADE.....	-	21,42	5,5
HACKFLEISCH, INNEREIER.....	767	5,63	1,5	ZUCKER (RUEBEN- UND ROHRZUCKER)....	1 061	2,02	0,5
HACKFLEISCH.....	627	4,90	1,3	KAKAOERZEUGNISSE.....	193	1,39	0,4
INNEREIER U.A. SCHLACHTNEBENPROD..	140	0,73	0,2	SCHOKOLADEN U. SCHOKOLADENERZEUGN...	641	7,92	2,0
WURSTWAREN, SCHINKEN, SPECK U.AE...	2 836	32,99	8,5	ZUCKERWAREN (OHNE KAND. FRUECHTE)...	-	3,61	0,9
WURSTWAREN.....	2 187	24,72	6,4	SPEISEEIS.....	-	2,59	0,7
SCHINKEN.....	397	5,09	1,3	BIENENHONIG, MARMELADE, OBSTKRAUT,	-	-	-
SPECK (GERAEUCHERT), RAUCHFLEISCH.	252	3,19	0,8	RUEBENSIRUP U.AE.....	-	3,90	1,0
FLEISCHKONSERVEN; TIEFGEFRORENES,	-	0,86	0,2	BIENENHONIG.....	252	1,71	0,4
TAFELFERTIG ZUBEREITETES FLEISCH..	-	1,85	0,5	MARMELADE, KONFITURE, GELÉE, OBSTKR..	303	1,42	0,4
ANDERE FLEISCHERZEUGNISSE.....	-	-	-	BROTAUFSTRICH AUF NOUGATBASIS,	-	-	-
FISCHE UND FISCHFILETS, FRISCH ODER	-	-	-	RUEBENSIRUP, INVERTZUCKERCREME....	-	0,77	0,2
TIEFGEFROREN.....	187	1,98	0,5	ANDERE NAHRUNGSMITTEL (EINSCHL.	-	-	-
FISCHKONSERVEN.....	-	1,11	0,3	FERTIGGERICHTE).....	-	23,48	6,1
ANDERE FISCHERZEUGNISSE.....	-	2,06	0,5	MEHL, GRIESS U.AE. GETREIDEERZEUGN...	-	3,13	0,8
MILCH, MILCHERZEUGNISSE, EIER, SPEISE-	-	53,54	13,8	WEIZENMEHL.....	782	1,03	0,3
FETTE UND -OELE.....	-	-	-	REIS.....	287	1,09	0,3
TRINKMILCH (LITER)	10,4	11,29	2,9	GETREIDEKORNER.....	-	0,15	0,0
KONDENSMILCH, MILCHPULVER.....	-	1,74	0,4	ERZEUGNISSE AUS SONST. GETREIDEART.	-	0,85	0,2
ANDERE MILCHERZEUGNISSE.....	-	10,36	2,7	TEIGWAREN UND NAEHRMITTEL SONST. ART.	-	7,28	1,9
SAHNE.....	407	2,08	0,5	TEIGWAREN.....	534	2,31	0,6
JOGHURT (AUCH DICKMILCH).....	1 464	5,26	1,4	UEBRIGE NAEHRMITTEL.....	-	4,97	1,3
UEBRIGE MILCHERZEUGNISSE.....	-	3,03	0,8	GEWUERZE, SOSSEN UND VERWANDTE	-	-	-
KAESE.....	1 584	13,90	3,6	BACK- UND SPEISEZUTATEN.....	-	5,54	1,4
FRISCHKAESE.....	683	2,58	0,7	SAEUGLINGS- UND KLEINKINDERNAHRUNG..	132	1,37	0,4
UEBRIGER KAESE.....	901	11,32	2,9	FERTIGGERICHTE FUER DEN VERZEH	-	-	-
EIER.....	-	5,04	1,3	AUSSERHALB VON GASTSTAETTEN U. AE..	-	6,17	1,6
EIER, FRISCH (STUECK)	22	5,03	1,3	GETRAENKE, TABAKWAREN.....	-	71,99	18,6
EIER, BEARBEITET.....	-	0,01	0,0	FRUCHT- U. GEM. SAEFTE, FRUCHTNEKTARE,	-	-	-
BUTTER (AUCH MILCHHALBFETT).....	922	7,04	1,8	-SIRUPE, -SAFTKONZENTRATE (LITER)	6,3	9,12	2,4
ANDERE SPEISEFETTE UND -OELE.....	1 296	4,18	1,1	ANDERE ALKOHOLFREIE GETRAEN. (LITER)	14,4	13,57	3,5
MARGARINE.....	968	2,67	0,7	TAFELWASSER (LITER)	8,4	6,05	1,6
SPEISEDELE PFLANZLICHEN URSPRUNGS.	246	1,19	0,3	KOFFEINHALTIGE LIMONADEN (LITER)	2,6	3,79	1,0
UEBRIGE SPEISEFETTE.....	82	0,32	0,1	FRUCHTSAFT- U. AND. ERFRISCHUNGS-	-	-	-
OBST, -ERZEUGNISSE (OHNE GETRAENKE)...	-	21,94	5,7	GETRAENKE (LITER)	3,4	3,74	1,0
KERNOBST, FRISCH.....	-	6,27	1,6	KAFFEEMITTEL U. TEEAENHL. ERZEUGNISSE	81	1,62	0,4
AEPFEL.....	2 023	5,46	1,4	KAFFEE.....	762	12,60	3,3
SONSTIGES FRISCHES KERNOBST.....	-	0,81	0,2	ROESTKAFFEE.....	738	11,65	3,0
STEINOBST, FRISCH.....	-	1,24	0,3	KAFFEE-EXTRAKTE.....	24	0,94	0,2
PFIIRSICHE.....	414	0,97	0,2	TEE.....	50	2,26	0,6
KIRSCHEN.....	53	0,09	0,0	SPIRITUOSEN (LITER)	0,1	1,99	0,5
UEBRIGES FRISCHES STEINOBST.....	-	0,18	0,0	BIER (LITER)	3,7	6,50	1,7
BEELEN UND WEINTRAUBEN, FRISCH.....	-	2,14	0,6	TRAUBEN- UND FRUCHTWEINE (LITER)	1,1	6,06	1,6
ERDBEEREN.....	150	0,89	0,2	TRAUBENWEINE (LITER)	0,7	3,59	0,9
SONSTIGE FRISCHE BEELEN.....	-	0,16	0,0	TRAUBENSCHAUMWEINE (LITER)	0,3	2,24	0,6
WEINTRAUBEN.....	318	1,08	0,3	FRUCHTWEINE (LITER)	0,1	0,23	0,1
SUED- UND ZITRUSFRUECHTE, FRISCH...	-	9,51	2,5	TABAKWAREN.....	-	18,27	4,7
APFELSINEN, MANDARINEN, CLEMENT...	1 844	3,86	1,0	ZIGARETTEN (STUECK)	86	15,82	4,1
PAMPELMUSEN UND GRAPEFRUITS.....	79	0,26	0,1	ZIGARREN, ZIGARILL, STUMP. (STUECK)	-	0,05	0,0
SONSTIGE FR. ZITRUSFRUECHTE.....	90	0,32	0,1	RAUCH-, KAU- UND SCHNUPFTABAK.....	35	2,40	0,6
BANANEN.....	1 669	3,43	0,9	VERZEH VON SPEISEN UND GETRAENKEN	-	-	-
UEBRIGE FRISCHE SUEDFRUECHTE.....	-	1,63	0,4	IN KANTINEN, GASTSTAETTEN U. AE.....	-	42,21	10,9
SCHALEN- UND TROCKENOBST.....	-	0,99	0,3	VERZEH VON SPEISEN IN	-	-	-
SCHALENOBST.....	-	0,86	0,2	KANTINEN U. AE. (ANZAHL)	4	3,58	0,9
TROCKENOBST.....	-	0,13	0,0	VERZEH VON SPEISEN IN GASTSTAETTEN	-	-	-
OBSTKONSERVEN.....	-	1,68	0,4	U. AE. (NICHT IM URLAUB) (ANZAHL)	3	19,99	5,2
TIEFGEFRORENES OBST.....	-	0,11	0,0	VERZEH VON GETRAENKEN IN KANTINEN,	-	-	-
ANDERES VERARBEITETES OBST.....	-	0,01	0,0	GASTST. U. AE. (NICHT IM URLAUB)...	-	13,87	3,6
KARTOFFELN, GEMUESE, KARTOFFEL- UND	-	31,54	8,2	VERZEH VON SPEISEN UND GETRAENKEN	-	-	-
GEMUESEERZEUGNISSE (OHNE GETRAENKE)	-	-	-	IN HOTELS, GASTSTAETTEN U. AE. IM	-	-	-
KARTOFFELN, FRISCH (KILOGRAMM)	7,5	5,15	1,3	URLAUB (ANZAHL)	1	4,77	1,2
KARTOFFELERZEUGNISSE.....	589	2,45	0,6	SELBSTEINGEKAUFTE NAHRUNGSMITTEL,	-	-	-
SPEISEKOHLE, FRISCH.....	1 538	2,84	0,7	GETRAENKE UND TABAKWAREN IM	-	-	-
BLUMENKOHLE.....	646	1,25	0,3	URLAUB.....	-	3,92	1,0
UEBRIGER FRISCHER KOHL.....	893	1,60	0,4	NACHRICHTLICH:	-	-	-
BLATT- UND STENGELGEMUESE, FRISCH..	733	4,35	1,1	VERPFLUEGUNGSKOSTENANTEIL BEI	-	-	-
FRUCHTGEMUESE, FRISCH.....	-	5,24	1,4	EINZEL- U. PAUSCHALREISEN (ANZAHL)	1	3,49	0,9
TOMATEN.....	690	2,34	0,6				
GURKEN.....	581	1,36	0,4				
UEBRIGES FRISCHES FRUCHTGEMUESE...	-	1,53	0,4				
ANDERES GEMUESE, FRISCH.....	1 665	3,92	1,0				
ZWIEBELGEMUESE.....	568	0,97	0,3				
SPEISEMOERHREN UND KAROTEN.....	677	0,96	0,2				
UEBRIGES FRISCHES GEMUESE.....	420	1,99	0,5				
TIEFGEFRORENES GEMUESE.....	-	1,47	0,4				

\*) KAEUFE UND SACHENTNAHMEN AUS DEM EIGENEN BETRIEB, DEPUTATE U.AE. - 1) SYSTEMATIK DER EINKAUFEN UND AUSGABEN PRIVATER HAUSHALTE (AUSGABE 1983). - 2) SOWEIT IN DER VORSPALTE NICHT ANDERS ANGEZEIGT, IN GRAMM. - 3) EINSCHL. 30 PROZENT (NAHRUNGSMITTEL), 10 PROZENT (ALKOHOLFREIE GETRAENKE) BZW. 60 PROZENT (SONST. GETRAENKE, TABAKWAREN) DER SELBSTEINGEKAUFTE NAHRUNGSMITTEL, GETRAENKE UND TABAKWAREN IM URLAUB. - 4) KAFFEE, TEE UND ALKOHOLISCHE GETRAENKE.



4 AUFWENDUNGEN PRIVATER HAUSHALTE FUER NAHRUNGSMITTEL, GETRAENKE UND TABAKWAREN JE HAUSHALT UND MONAT 1988  
NACH HAUSHALTSTYP UND MONATLICHEM HAUSHALTSNETTOEINKOMMEN \*)

ERFASSTE HAUSHALTE: 227 4.3 HAUSHALTSTYP: ELTERNTEIL MIT 1 KIND  
4.3.3 MONATLICHES HAUSHALTSNETTOEINKOMMEN VON 2 000 BIS UNTER 3 000 DM  
HOCHGERECHNETE HAUSHALTE IN 1 000: 429

WARE UND WARENGRUPPE	1)	2)	DM	%	WARE UND WARENGRUPPE	1)	2)	DM	%
		MENGE					MENGE		
NAHRUNGSMITTEL, GETRAENKE, TABAKWAREN		-	499,01	100,0	GEMUESEKONSERVEN.....		-	5,77	1,2
NAHRUNGSMITTEL 3).....		-	308,35	61,8	ANDERE GEMUESEERZEUGN. (D.-SAEFTE)...		-	0,09	0,0
ALKOHOLFREIE GETRAENKE 3).....		-	28,28	5,7	TROCKENE AUSGELOESTE HUELSENFRUE...		31	0,08	0,0
SONSTIGE GETRAENKE 4), TABAKWAREN 3)		-	75,14	15,1	SOJAERZEUGNISSE.....		-	-	-
MAHLZEITEN AUSSER HAUS.....		-	87,24	17,5	SONSTIGE GEMUESEERZEUGNISSE.....		-	0,02	0,0
FLEISCH, -ERZEUGNISSE, FISCH, -ERZEUGN.		-	81,56	16,3	BROT UND ANDERE BACKWAREN.....		-	44,88	9,0
FLEISCH, FRISCH ODER TIEFGEFROREN..	2 284	24,42	4,9		BROT U. AND. BACKWAREN AUS BROTTIEG.		-	28,92	5,8
RINDFLEISCH.....	682	9,31	1,9		WEISSBROT.....	865	3,12	0,6	
KALBFLEISCH.....	34	0,67	0,1		GRAUBROT.....	4 492	15,43	3,1	
SCHWEINFLEISCH, AUCH FRISCH.SPECK	1 517	13,82	2,8		KNAECKEBROT.....	78	0,55	0,1	
SCHAF- UND ZIEGENFLEISCH.....	37	0,49	0,1		UEBRIGE BACKWAREN AUS BROTTIEG.....	-	9,82	2,0	
WILDFLEISCH.....	11	0,11	0,0		FEINE BACKWAREN.....	-	9,20	1,8	
SONSTIGES FLEISCH.....	3	0,02	0,0		DAUERBACKWAREN.....	-	6,76	1,4	
GEFLUEGELFLEISCH (D. WILDGEFLUEGEL)	630	4,62	0,9		ZUCKER, SUESSWAREN, MARMLADE.....		-	31,10	6,2
HACKFLEISCH, INNEREIER.....	750	6,48	1,3		ZUCKER (RUEBEN- UND ROHRZUCKER).....	1 203	2,48	0,5	
HACKFLEISCH.....	595	5,64	1,1		KAKAOERZEUGNISSE.....	129	0,92	0,2	
INNEREIER U.A. SCHLACHTNEBENPROD..	155	0,84	0,2		SCHOKOLADEN U. SCHOKOLADENERZEUGN...	787	10,48	2,1	
WURSTWAREN, SCHINKEN, SPECK U.AE...	2 709	36,27	7,3		ZUCKERWAREN (OHNE KAND. FRUECHTE)...	-	6,96	1,4	
WURSTWAREN.....	2 164	26,72	5,4		SPEISEEIS.....	-	6,39	1,3	
SCHINKEN.....	359	6,91	1,4		BIENENHONIG, MARMLADE, OBSTKRAUT,		-	-	-
SPECK (GERAEUCHERT), RAUCHFLEISCH.	186	2,64	0,5		RUEBENSIRUP U.AE.....	-	3,87	0,8	
FLEISCHKONSERVEN; TIEFGEFRORENES,		-	1,69	0,3	BIENENHONIG.....	118	0,86	0,2	
TAFELFERTIG ZUBEREITETES FLEISCH..		-	2,11	0,4	MARMLADE, KONFITURE, GELEE, OBSTKR..	359	1,91	0,4	
ANDERE FLEISCHERZEUGNISSE.....		-	-	-	BROTAUFSTRICH AUF NOUGATBASIS,		-	-	-
FISCHE UND FISCHFILETS, FRISCH ODER		-	1,80	0,4	RUEBENSIRUP, INVERTZUCKERCREME....	-	1,10	0,2	
TIEFGEFROREN.....	156	1,80	0,4		ANDERE NAHRUNGSMITTEL (EINSCHL.		-	-	-
FISCHKONSERVEN.....	-	1,63	0,3		FERTIGGERICHTE).....	-	28,63	5,7	
ANDERE FISCHERZEUGNISSE.....	-	2,55	0,5		MEHL, GRIESS U.AE.GETREIDEERZEUGN...		-	2,90	0,6
MILCH,MILCHERZEUGNISSE,EIER,SPEISE-		-	61,54	12,3	WEIZENMEHL.....	970	1,16	0,2	
FETT UND -OELE.....		-	-	-	REIS.....	239	0,96	0,2	
TRINKMILCH (LITER)	10,2	10,98	2,2		GETREIDEKORNER.....	-	0,12	0,0	
KONDENSMILCH, MILCHPULVER.....	-	1,86	0,4		ERZEUGNISSE AUS SONST. GETREIDEART.	-	0,65	0,1	
ANDERE MILCHERZEUGNISSE.....	-	14,17	2,8		TEIGWAREN UND NAEHRMITTEL SONST. ART	-	9,12	1,8	
SAHNE.....	781	4,24	0,9		TEIGWAREN.....	586	2,36	0,5	
JOGHURT (AUCH DICKMILCH).....	1 861	6,60	1,3		UEBRIGE NAEHRMITTEL.....	-	6,76	1,4	
UEBRIGE MILCHERZEUGNISSE.....	-	3,32	0,7		GEWUERZE, SOSSEN UND VERWANDTE		-	-	-
KAESE.....	2 062	17,71	3,5		BACK- UND SPEISEZUTATEN.....	-	6,35	1,3	
FRISCHKAESE.....	941	3,88	0,8		SAEUGLINGS- UND KLEINKINDERNNAHRUNG..	25	0,42	0,1	
UEBRIGER KAESE.....	1 121	13,83	2,8		FERTIGGERICHTE FUER DEN VERZEH		-	-	-
EIER.....	-	5,75	1,2		AUSSERHALB VON GASTSTAETTEN U. AE..	-	9,84	2,0	
EIER, FRISCH (STUECK)	26	5,75	1,2		GETRAENKE, TABAKWAREN.....		-	95,17	19,1
EIER, BEARBEITET.....	-	0,01	0,0		FRUCHT- U.GEM.SAEFTE,FRUCHTNEKTARE,		-	-	-
BUTTER (AUCH MILCHHALBFETT).....	936	7,46	1,5		-SIRUPE, -SAFTKONZENTRATE (LITER)	7,7	10,58	2,1	
ANDERE SPEISEFETTE UND -OELE.....	1 179	3,61	0,7		ANDERE ALKOHOLFREIE GETRAEN. (LITER)	17,8	15,42	3,1	
MARGARINE.....	765	2,19	0,4		TAFELWASSER (LITER)	9,7	5,54	1,1	
SPEISEOEL PFLANZLICHEN URSPRUNGS.	314	1,03	0,2		KOFFEINHALTIGE LIMONADEN (LITER)	2,5	3,48	0,7	
UEBRIGE SPEISEFETTE.....	100	0,39	0,1		FRUCHTSAFT- U. AND. ERFRISCHUNGS-		-	-	-
OBST, -ERZEUGNISSE (OHNE GETRAENKE)..		-	26,78	5,4	GETRAENKE (LITER)	5,6	6,41	1,3	
KERNOBST, FRISCH.....	-	6,19	1,2		KAFFEEMITTEL U.TEEAENHL. ERZEUGNISSE	52	1,10	0,2	
AEPPEL.....	2 347	5,46	1,1		KAFFEE.....	867	14,23	2,9	
SONSTIGES FRISCHES KERNOBST.....	-	0,73	0,1		ROESTKAFFEE.....	844	13,09	2,6	
STEINOBST, FRISCH.....	-	2,12	0,4		KAFFEE-EXTRAKTE.....	23	1,14	0,2	
PFIRSICHE.....	491	1,26	0,3		TEE.....	42	1,40	0,3	
KIRSCHEN.....	32	0,18	0,0		SPIRITUOSEN (LITER)	0,3	4,74	0,9	
UEBRIGES FRISCHES STEINOBST.....	-	0,67	0,1		BIER (LITER)	3,0	5,55	1,1	
BEEREN UND WEINTRAUBEN, FRISCH....	-	4,41	0,9		TRAUBEN- UND FRUCHTWEINE (LITER)	2,1	10,84	2,2	
ERDBEEREN.....	731	2,82	0,6		TRAUBENWEINE (LITER)	1,5	6,81	1,4	
SONSTIGE FRISCHE BEEREN.....	-	0,15	0,0		TRAUBENSCHAUMWEINE (LITER)	0,5	3,82	0,8	
WEINTRAUBEN.....	435	1,45	0,3		FRUCHTWEINE (LITER)	0,1	0,21	0,0	
SUED- UND ZITRUSFRUECHTE, FRISCH...	-	10,34	2,1		TABAKWAREN.....	-	31,30	6,3	
APFELSINEN, MANDARINEN, CLEMENT...	1 644	3,34	0,7		ZIGARETTEN (STUECK)	146	26,81	5,4	
PAMPELMUSEN UND GRAPEFRUITS.....	175	0,46	0,1		ZIGARREN, ZIGARILL., STUMP. (STUECK)	-	-	-	-
SONSTIGE FR. ZITRUSFRUECHTE.....	204	0,62	0,1		RAUCH-, KAU- UND SCHNUPFTABAK.....	65	4,50	0,9	
BANANEN.....	1 982	4,26	0,9		VERZEH VON SPEISEN UND GETRAENKEN		-	-	-
UEBRIGE FRISCHE SUEDFRUECHTE.....	-	1,66	0,3		IN KANTINEN, GASTSTAETTEN U. AE.....	-	87,24	17,5	
SCHALEN- UND TROCKENOBST.....	-	2,21	0,4		VERZEH VON SPEISEN IN		-	-	-
SCHALENOBST.....	-	1,64	0,3		KANTINEN U. AE. (ANZAHL)	6	15,66	3,1	
TROCKENOBST.....	-	0,57	0,1		VERZEH VON SPEISEN IN GASTSTAETTEN		-	-	-
OBSTKONSERVEN.....	-	1,37	0,3		U. AE. (NICHT IM URLAUB) (ANZAHL)	5	35,26	7,1	
TIEFGEFRORENES OBST.....	-	0,06	0,0		VERZEH VON GETRAENKEN IN KANTINEN,		-	-	-
ANDERES VERARBEITETES OBST.....	-	0,07	0,0		GASTST. U. AE. (NICHT IM URLAUB)...	-	23,41	4,7	
KARTOFFELN, GEMUESE, KARTOFFEL- UND		-	30,32	6,1	VERZEH VON SPEISEN UND GETRAENKEN		-	-	-
GEMUESEERZEUGNISSE (OHNE GETRAENKE)		-	-	-	IN HOTELS, GASTSTAETTEN U. AE. IM		-	-	-
KARTOFFELN, FRISCH (KILOGRAMM)	3,9	3,25	0,7		URLAUB (ANZAHL)	1	12,90	2,6	
KARTOFFELERZEUGNISSE.....	564	3,04	0,6		SELBSTEINGEKAUFTE NAHRUNGSMITTEL,		-	-	-
SPEISEKOHL, FRISCH.....	742	1,54	0,3		GETRAENKE UND TABAKWAREN IM		-	-	-
BLUMENKOHL.....	389	0,88	0,2		URLAUB.....	-	11,79	2,4	
UEBRIGER FRISCHER KOHL.....	353	0,66	0,1		NACHRICHTLICH:		-	-	-
BLATT- UND STENGELGEMUESE, FRISCH..	798	4,11	0,8		VERPFLEGUNGSKOSTENANTEIL BEI		-	-	-
FRUCHTGEMUESE, FRISCH.....	-	7,19	1,4		EINZEL- U. PAUSCHALREISEN (ANZAHL)	1	8,49	1,7	
TOMATEN.....	1 041	3,59	0,7						
GURKEN.....	822	1,89	0,4						
UEBRIGES FRISCHES FRUCHTGEMUESE...	-	1,71	0,3						
ANDERES GEMUESE, FRISCH.....	1 465	3,84	0,8						
ZWIEBELGEMUESE.....	629	1,14	0,2						
SPEISEMOEHREN UND KAROTTEN.....	473	0,93	0,2						
UEBRIGES FRISCHES GEMUESE.....	363	1,77	0,4						
TIEFGEFRORENES GEMUESE.....	-	1,48	0,3						

\*) KAEUFE UND SACHENTNAHMEN AUS DEM EIGENEN BETRIEB, DEPUTATE U.AE. - 1) SYSTEMATIK DER EINNAHMEN UND AUSGABEN PRIVATER HAUSHALTE (AUSGABE 1989). - 2) SOWEIT IN DER VORSPALTE NICHT ANDERS ANGEZEIGT, IN GRAMM. - 3) EINSCHL. 30 PROZENT (NAHRUNGSMITTEL), 10 PROZENT (ALKOHOLFREIE GETRAENKE) BZW. 60 PROZENT (SONST. GETRAENKE, TABAKWAREN) DER SELBSTEINGEKAUFTE NAHRUNGSMITTEL, GETRAENKE UND TABAKWAREN IM URLAUB. - 4) KAFFEE, TEE UND ALKOHOLISCHE GETRAENKE.

4 AUFWENDUNGEN PRIVATER HAUSHALTE FUER NAHRUNGSMITTEL, GETRAENKE UND TABAKWAREN JE HAUSHALT UND MONAT 1988  
NACH HAUSHALTSTYP UND MONATLICHEM HAUSHALTSNETTOEINKOMMEN \*)

4.3 HAUSHALTSTYP: ELTERNTEIL MIT 1 KIND

ERFASSTE HAUSHALTE: 139 4.3.4 MONATLICHES HAUSHALTSNETTOEINKOMMEN VON 3 000 BIS UNTER 4 000 DM

HOCHGERECHNETE HAUSHALTE IN 1 000: 220

WARE UND WARENGRUPPE <sup>1)</sup>	MENGE <sup>2)</sup>	DM	%	WARE UND WARENGRUPPE <sup>1)</sup>	MENGE <sup>2)</sup>	DM	%
NAHRUNGSMITTEL, GETRAENKE, TABAKWAREN	-	645,30	100,0	GEMUESEKONSERVEN.....	-	6,76	1,0
NAHRUNGSMITTEL 3).....	-	366,97	56,9	ANDERE GEMUESEERZEUGN. (O.-SAEFTE)...	-	0,14	0,0
ALKOHOLFREIE GETRAENKE 3).....	-	32,70	5,1	TROCKENE AUSGELESTE HUELSENFRUE...	57	0,10	0,0
SONSTIGE GETRAENKE 4), TABAKWAREN 3)	-	100,67	15,6	SJAJERZEUGNISSE.....	1	0,02	0,0
MAHLZEITEN AUSSER HAUS.....	-	144,96	22,5	SONSTIGE GEMUESEERZEUGNISSE.....	-	0,01	0,0
FLEISCH, -ERZEUGNISSE, FISCH, -ERZEUGN.	-	96,92	15,0	BROT UND ANDERE BACKWAREN.....	-	58,05	9,0
FLEISCH, FRISCH ODER TIEFGEFROREN..	2 580	28,12	4,4	BROT U. AND. BACKWAREN AUS BROTTIEG.	-	34,55	5,4
RINDFLEISCH.....	601	8,84	1,4	WEISSBROT.....	806	2,89	0,4
KALBFLEISCH.....	82	1,20	0,2	GRAUBROT.....	4 921	17,41	2,7
SCHWEINEFLEISCH, AUCH FRISCH.SPECK	1 832	17,39	2,7	KNAECKEBROT.....	126	0,81	0,1
SCHAF- UND ZIEGENFLEISCH.....	27	0,28	0,0	UEBRIGE BACKWAREN AUS BROTTIEG.....	-	13,44	2,1
WILDFLEISCH.....	-	-	-	FEINE BACKWAREN.....	-	13,38	2,1
SONSTIGES FLEISCH.....	38	0,40	0,1	DAUERBACKWAREN.....	-	10,12	1,6
GEFLUEGELFLEISCH (O. WILDGEFLUEGEL)	793	5,72	0,9	ZUCKER, SUESSWAREN, MARMELADE.....	-	34,17	5,3
HACKFLEISCH, INNEREIN.....	778	6,73	1,0	ZUCKER (RUEBEN- UND ROHRZUCKER)....	1 507	3,27	0,5
HACKFLEISCH.....	653	6,06	0,9	KAKAOERZEUGNISSE.....	184	1,07	0,2
INNEREIN U.A. SCHLACHTNEBENPROD..	125	0,67	0,1	SCHOKOLADEN U. SCHOKOLADENERZEUGN...	1 009	13,28	2,1
WURSTWAREN, SCHINKEN, SPECK U.AE...	3 202	45,46	7,0	ZUCKERWAREN (OHNE KAND. FRUECHTE)...	-	8,28	1,3
WURSTWAREN.....	2 572	34,18	5,3	SPEISEEIS.....	-	4,02	0,6
SCHINKEN.....	444	8,66	1,3	BIENENHONIG, MARMELADE, OBSTKRAUT,	-	-	-
SPECK (GERAEUCHERT), RAUCHFLEISCH.	185	2,62	0,4	RUEBENSIRUP U.AE.....	-	4,25	0,7
FLEISCHKONSERVEN; TIEFGEFRORENES,	-	1,24	0,2	BIENENHONIG.....	152	1,15	0,2
TAFELFERTIG ZUBEREITETES FLEISCH..	-	2,76	0,4	MARMELADE, KONFITURE, GEELE, OBSTKR..	379	2,00	0,3
ANDERE FLEISCHERZEUGNISSE.....	-	-	-	BROTAUFSTRICH AUF NOUGATBASIS,	-	-	-
FISCHE UND FISCHFILETS, FRISCH ODER	-	-	-	RUEBENSIRUP, INVERTZUCKERCREME....	-	1,11	0,2
TIEFGEFROREN.....	189	2,43	0,4	ANDERE NAHRUNGSMITTEL (EINSCHL.	-	-	-
FISCHKONSERVEN.....	-	1,89	0,3	FERTIGGERICHTE).....	-	40,05	6,2
ANDERE FISCHERZEUGNISSE.....	-	2,57	0,4	MEHL, GRIESS U.AE.GETREIDEERZEUGN...	-	2,94	0,5
MILCH, MILCHERZEUGNISSE, EIER, SPEISE-	-	69,39	10,8	WEIZENMEHL.....	995	1,17	0,2
FETTE UND -OELE.....	-	-	-	REIS.....	381	1,21	0,2
TRINKMILCH (LITER)	11,5	12,04	1,9	GETREIDEKOEERNER.....	-	0,02	0,0
KONDENSMILCH, MILCHPULVER.....	-	1,76	0,3	ERZEUGNISSE AUS SONST. GETREIDEART.	-	0,54	0,1
ANDERE MILCHERZEUGNISSE.....	-	15,20	2,4	TEIGWAREN UND NAEHRMITTEL SONST. ART	-	9,29	1,4
SAHNE.....	636	3,34	0,5	TEIGWAREN.....	503	2,04	0,3
JOGHURT (AUCH DICKMILCH).....	2 027	7,41	1,1	UEBRIGE NAEHRMITTEL.....	-	7,25	1,1
UEBRIGE MILCHERZEUGNISSE.....	-	4,45	0,7	GEWUERZE, SOSSEN UND VERWANDTE	-	-	-
KAESE.....	2 267	22,65	3,5	BACK- UND SPEISEZUTATEN.....	-	8,02	1,2
FRISCHKAESE.....	842	4,13	0,6	SAEUGLINGS- UND KLEINKINDERNAHRUNG..	39	0,44	0,1
UEBRIGER KAESE.....	1 425	18,52	2,9	FERTIGGERICHTE FUER DEN VERZEH	-	-	-
EIER.....	-	5,72	0,9	AUSSERHALB VON GASTSTAETTEN U. AE..	-	19,37	3,0
EIER, FRISCH (STUECK)	24	5,69	0,9	GETRAENKE, TABAKWAREN.....	-	123,15	19,1
EIER, BEARBEITET.....	-	0,03	0,0	FRUCHT- U. GEM. SAEFTE, FRUCHTNEKTARE,	-	-	-
BUTTER (AUCH MILCHHALBFETT).....	815	6,62	1,0	-SIRUPE, -SAFTKONZENTRATE (LITER)	7,4	11,63	1,8
ANDERE SPEISEFETTE UND -OELE.....	1 488	5,41	0,8	ANDERE ALKOHOLFREIE GETRAEN. (LITER)	21,6	18,15	2,8
MARGARINE.....	1 106	3,37	0,5	TAFELWASSER (LITER)	13,1	8,36	1,3
SPEISEOELE PFLANZLICHEN URSPRUNGS.	242	1,39	0,2	KOFFEINHALTIGE LIMONADEN (LITER)	3,0	3,71	0,6
UEBRIGE SPEISEFETTE.....	140	0,65	0,1	FRUCHTSAFT- U. AND. ERFRISCHUNGS-	-	-	-
OBST, -ERZEUGNISSE (OHNE GETRAENKE)..	-	31,90	4,9	GETRAENKE (LITER)	5,4	6,08	0,9
KERNOBST, FRISCH.....	-	7,89	1,2	KAFFEEMITTEL U. TEEAENHL. ERZEUGNISSE	43	1,46	0,2
AEPPFEL.....	2 575	6,65	1,0	KAFFEE.....	934	15,51	2,4
SONSTIGES FRISCHES KERNOBST.....	-	1,24	0,2	ROESTKAFFEE.....	923	15,01	2,3
STEINOBST, FRISCH.....	-	2,71	0,4	KAFFEE-EXTRAKTE.....	11	0,50	0,1
PFIRSICHE.....	685	1,92	0,3	TEE.....	63	2,90	0,4
KIRSCHEN.....	22	0,13	0,0	SPIRITUOSEN (LITER)	0,6	9,39	1,5
UEBRIGES FRISCHES STEINOBST.....	-	0,66	0,1	BIER (LITER)	4,1	7,40	1,1
BEEREN UND WEINTRAUBEN, FRISCH.....	-	5,06	0,8	TRAUBEN- UND FRUCHTWEINE (LITER)	4,4	23,36	3,6
ERDBEEREN.....	502	2,46	0,4	TRAUBENWEINE (LITER)	2,4	14,39	2,3
SONSTIGE FRISCHE BEEREN.....	-	0,24	0,0	TRAUBENSCHAUWEINE (LITER)	0,6	5,94	0,9
WEINTRAUBEN.....	720	2,35	0,4	FRUCHTWEINE (LITER)	1,4	2,43	0,4
SUED- UND ZITRUSFRUECHTE, FRISCH..	-	10,14	1,6	TABAKWAREN.....	-	33,36	5,2
APFELSINEN, MANDARINEN, CLEMENT...	1 264	2,90	0,4	ZIGARETTEN (STUECK)	174	32,92	5,1
PAMPELMUSEN UND GRAPEFRUITS.....	81	0,24	0,0	ZIGAREN, ZIGARILL., STUMP. (STUECK)	-	0,02	0,0
SONSTIGE FR. ZITRUSFRUECHTE.....	149	0,49	0,1	RAUCH-, KAU- UND SCHNUPFTABAK.....	6	0,42	0,1
BANANEN.....	2 036	4,48	0,7	VERZEH VON SPEISEN UND GETRAENKEN	-	-	-
UEBRIGE FRISCHE SUEDFRUECHTE.....	-	2,04	0,3	IN KANTINEN, GASTSTAETTEN U. AE.....	-	144,96	22,5
SCHALEN- UND TROCKENOBT.....	-	3,80	0,6	VERZEH VON SPEISEN IN	-	-	-
SCHALENOBT.....	-	2,55	0,4	KANTINEN U. AE. (ANZAHL)	7	22,09	3,4
TROCKENOBT.....	-	1,25	0,2	VERZEH VON SPEISEN IN GASTSTAETTEN	-	-	-
OBSTKONSERVEN.....	-	2,15	0,3	U. AE. (NICHT IM URLAUB) (ANZAHL)	6	56,45	8,7
TIEFGEFRORENES OBST.....	-	0,09	0,0	VERZEH VON GETRAENKEN IN KANTINEN,	-	-	-
ANDERES VERARBEITETES OBST.....	-	0,07	0,0	GASTST. U. AE. (NICHT IM URLAUB)...	-	39,33	6,1
KARTOFFELN, GEMUESE, KARTOFFEL- UND	-	32,09	5,0	VERZEH VON SPEISEN UND GETRAENKEN	-	-	-
GEMUESEERZEUGNISSE (OHNE GETRAENKE)	-	-	-	IN HOTELS, GASTSTAETTEN U. AE. IM	-	-	-
KARTOFFELN, FRISCH (KILOGRAMM)	5,3	4,22	0,7	URLAUB (ANZAHL)	2	27,09	4,2
KARTOFFELERZEUGNISSE.....	533	3,33	0,5	SELBSTEINGEKAUFTE NAHRUNGSMITTEL,	-	-	-
SPEISEKOHL, FRISCH.....	703	1,33	0,2	GETRAENKE UND TABAKWAREN IM	-	-	-
BLUMENKOHL.....	339	0,68	0,1	URLAUB.....	-	14,60	2,3
UEBRIGER FRISCHER KOHL.....	364	0,65	0,1	NACHRICHTLICH:	-	-	-
BLATT- UND STENGELGEMUESE, FRISCH..	746	3,85	0,6	VERPFLEGENSKOSTENANTEIL BEI	-	-	-
FRUCHTGEMUESE, FRISCH.....	-	6,61	1,0	EINZEL- U. PAUSCHALREISEN (ANZAHL)	2	18,11	2,8
TOMATEN.....	1 156	3,73	0,6				
GURKEN.....	462	1,22	0,2				
UEBRIGES FRISCHES FRUCHTGEMUESE...	-	1,66	0,3				
ANDERES GEMUESE, FRISCH.....	1 148	3,12	0,5				
ZWIEBELGEMUESE.....	538	0,85	0,1				
SPEISEMOEHREN UND KAROTTEN.....	291	0,66	0,1				
UEBRIGES FRISCHES GEMUESE.....	320	1,62	0,3				
TIEFGEFRORENES GEMUESE.....	-	2,74	0,4				

\*) KAEUFE UND SACHENTNAHMEN AUS DEM EIGENEN BETRIEB, DEPUTATE U.AE. - 1) SYSTEMATIK DER EINKUEN UND AUSGABEN PRIVATER HAUSHALTE (AUSGABE 1983). - 2) SOWEIT IN DER VORSPALTE NICHT ANDERS ANGEZEIGT, IN GRAMM. - 3) EINSCHL. 30 PROZENT (NAHRUNGSMITTEL), 10 PROZENT (ALKOHOLFREIE GETRAENKE) BZW. 60 PROZENT (SONST. GETRAENKE, TABAKWAREN) DER SELBSTEINGEKAUFTE NAEHRUNGSMITTEL, GETRAENKE UND TABAKWAREN IM URLAUB. - 4) KAFFEE, TEE UND ALKOHOLISCHE GETRAENKE.

4 AUFWENDUNGEN PRIVATER HAUSHALTE FUER NAHRUNGSMITTEL, GETRAENKE UND TABAKWAREN JE HAUSHALT UND MONAT 1988  
NACH HAUSHALTSTYP UND MONATLICHEM HAUSHALTSNETTOEINKOMMEN \*)

4.3 HAUSHALTSTYP: ELTERNTEIL MIT 1 KIND

ERFASSTE HAUSHALTE: 80 4.3.5 MONATLICHES HAUSHALTSNETTOEINKOMMEN VON 4 000 BIS UNTER 5 000 DM

HOCHGERECHNETE HAUSHALTE IN 1 000: 113

WARE UND WARENGRUPPE	1)	MENGE	2)	DM	%	WARE UND WARENGRUPPE	1)	MENGE	2)	DM	%
NAHRUNGSMITTEL, GETRAENKE, TABAKWAREN		-		660,02	100,0	GEMUESEKONSERVEN.....		-		5,61	0,9
NAHRUNGSMITTEL 3).....		-		362,85	55,0	ANDERE GEMUESEERZEUGN. (D.-SAEFTE)...		-		0,15	0,0
ALKOHOLFREIE GETRAENKE 3).....		-		26,98	4,1	TROCKENE AUSGELOESTE HUELSENFRUE...		23		0,07	0,0
SONSTIGE GETRAENKE 4), TABAKWAREN 3)		-		98,17	14,9	SOJAERZEUGNISSE.....		-		-	-
MAHLZEITEN AUSSER HAUS.....		-		172,02	26,1	SONSTIGE GEMUESEERZEUGNISSE.....		-		0,08	0,0
FLEISCH, -ERZEUGNISSE, FISCH, -ERZEUGN.		-		97,82	14,8	BROT UND ANDERE BACKWAREN.....		-		52,70	8,0
FLEISCH, FRISCH ODER TIEFGEFROREN..	2 607			29,33	4,4	BROT U. AND. BACKWAREN AUS BROTTTEIG.		-		31,86	4,8
RINDFLEISCH.....	949			13,42	2,0	WEISSBROT.....		701		2,63	0,4
KALBFLEISCH.....	33			0,63	0,1	GRAUBROT.....		4 917		17,37	2,6
SCHWEINFLEISCH, AUCH FRISCH.SPECK	1 527			14,13	2,1	KNAECKEBROT.....		78		0,50	0,1
SCHAF- UND ZIEGENFLEISCH.....	75			0,94	0,1	UEBRIGE BACKWAREN AUS BROTTTEIG.....		-		11,35	1,7
WILDFLEISCH.....	-			-	-	FEINE BACKWAREN.....		-		13,29	2,0
SONSTIGES FLEISCH.....	22			0,21	0,0	DAUERBACKWAREN.....		-		7,55	1,1
GEFLUEGELFLEISCH (D. WILDGEFLUEGEL)	772			5,63	0,9	ZUCKER, SUESSWAREN, MARMLADE.....		-		29,11	4,4
HACKFLEISCH, INNEREIEN.....	683			6,04	0,9	ZUCKER (RUEBEN- UND ROHRZUCKER).....		1 034		2,14	0,3
HACKFLEISCH.....	619			5,58	0,8	KAKAOERZEUGNISSE.....		145		0,70	0,1
INNEREIEN U.A. SCHLACHTNEBENPROD.	63			0,46	0,1	SCHOKOLADEN U. SCHOKOLADENERZEUGN...		958		13,08	2,0
WURSTWAREN, SCHINKEN, SPECK U.AE...	2 904			43,09	6,5	ZUCKERWAREN (OHNE KAND. FRUECHTE)...		-		5,00	0,8
WURSTWAREN.....	2 330			32,14	4,9	SPEISEEIS.....		-		4,50	0,7
SCHINKEN.....	362			7,50	1,1	BIENENHONIG, MARMLADE, OBSTKRAUT,		-		-	-
SPECK (GERAEUCHERT), RAUCHFLEISCH.	212			3,46	0,5	RUEBENSIRUP U.AE.....		-		3,88	0,6
FLEISCHKONSERVEN; TIEFGEFRORENES,	-			0,90	0,1	BIENENHONIG.....		215		2,02	0,3
TAFELFERTIG ZUBEREITETES FLEISCH..	-			1,92	0,3	MARMLADE, KONFITURE, GELEE, OBSTKR..		204		1,05	0,2
ANDERE FLEISCHERZEUGNISSE.....	-			-	-	BROTAUFSTRICH AUF NOUGATBASIS,		-		-	-
FISCHE UND FISCHFILETS, FRISCH ODER	-			-	-	RUEBENSIRUP, INVERTZUCKERCREME....		-		0,60	0,1
TIEFGEFROREN.....	241			3,56	0,5	ANDERE NAHRUNGSMITTEL (EINSCHL.		-		-	-
FISCHKONSERVEN.....	-			3,06	0,5	FERTIGGERICHTE).....		-		51,30	7,8
ANDERE FISCHERZEUGNISSE.....	-			4,29	0,6	MEHL, GRIESS U.AE.GETREIDEERZEUGN...		-		1,92	0,3
MILCH,MILCHERZEUGNISSE,EIER,SPEISE-	-			66,12	10,0	WEIZENMEHL.....		359		0,44	0,1
FETTE UND -OELE.....	-			-	-	REIS.....		228		0,79	0,1
TRINKMILCH (LITER)	8,9			9,51	1,4	GETREIDEKOEERNER.....		-		0,27	0,0
KONDENSMILCH, MILCHPULVER.....	-			1,75	0,3	ERZEUGNISSE AUS SONST. GETREIDEART.		-		0,42	0,1
ANDERE MILCHERZEUGNISSE.....	-			12,50	1,9	TEIGWAREN UND NAEHRMITTEL SONST. ART		-		6,23	0,9
SAHNE.....	572			3,18	0,5	TEIGWAREN.....		466		1,92	0,3
JOGHURT (AUCH DICKMILCH).....	1 623			6,51	1,0	UEBRIGE NAEHRMITTEL.....		-		4,31	0,7
UEBRIGE MILCHERZEUGNISSE.....	-			2,82	0,4	GEWUERZE, SOSSEN UND VERWANDTE		-		-	-
KAESE.....	2 549			24,77	3,8	BACK- UND SPEISEZUTATEN.....		-		6,21	0,9
FRISCHKAESE.....	1 055			5,03	0,8	SAEUGLINGS- UND KLEINKINDERNAHRUNG..		136		2,52	0,4
UEBRIGER KAESE.....	1 494			19,74	3,0	FERTIGGERICHTE FUER DEN VERZEHR		-		-	-
EIER.....	-			5,96	0,9	AUSSERHALB VON GASTSTAETTEN U. AE..		-		34,42	5,2
EIER, FRISCH (STUECK)	26			5,86	0,9	GETRAENKE, TABAKWAREN.....		-		107,95	16,4
EIER, BEARBEITET.....	-			0,10	0,0	FRUCHT- U.GEM.SAEFTE,FRUCHTNEKTARE		-		-	-
BUTTER (AUCH MILCHHALBFETT).....	966			7,73	1,2	-SIRUPE, -SAFTKONZENTRATE (LITER)		6,4		9,04	1,4
ANDERE SPEISEFETTE UND -OELE.....	1 046			3,89	0,6	ANDERE ALKOHOLFREIE GETRAEN. (LITER)		15,3		14,04	2,1
MARGARINE.....	694			2,55	0,4	TAFELWASSER (LITER)		10,9		8,34	1,3
SPEISEOELE PFLANZLICHEN URSPRUNGS.	301			1,05	0,2	KOFFEINHALTIGE LIMONADEN (LITER)		2,4		3,32	0,5
UEBRIGE SPEISEFETTE.....	51			0,29	0,0	FRUCHTSAFT- U. AND. ERFRISCHUNGS-		-		-	-
OBST,-ERZEUGNISSE (OHNE GETRAENKE)..	-			27,72	4,2	GETRAENKE (LITER)		2,0		2,38	0,4
KERNOBST, FRISCH.....	-			4,59	0,7	KAFFEE-MITTEL U.TEEAENHL. ERZEUGNISSE		77		1,45	0,2
AEPFEL.....	1 975			4,26	0,6	KAFFEE.....		927		16,36	2,5
SONSTIGES FRISCHES KERNOBST.....	-			0,33	0,0	ROESTKAFFEE.....		891		14,57	2,2
STEINOBST, FRISCH.....	-			1,72	0,3	KAFFEE-EXTRAKTE.....		37		1,79	0,3
PFIRSICHE.....	433			1,33	0,2	TEE.....		82		2,89	0,4
KIRSCHEN.....	24			0,16	0,0	SPIRITUOSEN (LITER)		0,6		9,56	1,4
UEBRIGES FRISCHES STEINOBST.....	-			0,22	0,0	BIER (LITER)		6,7		10,73	1,6
BEEREN UND WEINTRAUBEN, FRISCH.....	-			5,20	0,8	TRAUBEN- UND FRUCHTWINE (LITER)		2,8		19,23	2,9
ERDBEEREN.....	325			1,77	0,3	TRAUBENWEINE (LITER)		1,6		8,97	1,4
SONSTIGE FRISCHE BEEREN.....	-			0,37	0,1	TRAUBENSCHAUMWEINE (LITER)		1,0		9,74	1,5
WEINTRAUBEN.....	950			3,06	0,5	FRUCHTWINE (LITER)		0,2		0,53	0,1
SUED- UND ZITRUSFRUECHTE, FRISCH..	-			9,98	1,5	TABAKWAREN.....		-		24,64	3,7
APFELSINEN, MANDARINEN, CLEMENT...	1 742			3,72	0,6	ZIGARETTEN (STUECK)		133		24,48	3,7
PAMPELMUSEN UND GRAPEFRUITS.....	69			0,21	0,0	ZIGARREN, ZIGARILL.,STUMP. (STUECK)		-		0,01	0,0
SONSTIGE FR. ZITRUSFRUECHTE.....	216			0,83	0,1	RAUCH-, KAU- UND SCHNUPFTABAK.....		2		0,16	0,0
BANANEN.....	1 357			3,04	0,5	VERZEHR VON SPEISEN UND GETRAENKEN		-		-	-
UEBRIGE FRISCHE SUEDFRUECHTE.....	-			2,19	0,3	IN KANTINEN, GASTSTAETTEN U. AE.....		-		172,02	26,1
SCHALEN- UND TROCKENOBST.....	-			4,22	0,6	VERZEHR VON SPEISEN IN		-		-	-
SCHALENOBST.....	-			3,45	0,5	KANTINEN U. AE. (ANZAHL)		9		24,18	3,7
TROCKENOBST.....	-			0,77	0,1	VERZEHR VON SPEISEN IN GASTSTAETTEN		-		-	-
OBSTKONSERVEN.....	-			1,30	0,2	U. AE. (NICHT IM URLAUB) (ANZAHL)		6		63,39	9,6
TIEFGEFRORENES OBST.....	-			0,56	0,1	VERZEHR VON GETRAENKEN IN KANTINEN,		-		-	-
ANDERES VERARBEITETES OBST.....	-			0,15	0,0	GASTST. U. AE. (NICHT IM URLAUB)...		-		35,33	5,4
KARTOFFELN, GEMUESE, KARTOFFEL- UND	-			-	-	VERZEHR VON SPEISEN UND GETRAENKEN		-		-	-
GEMUESEERZEUGNISSE (OHNE GETRAENKE)	-			30,71	4,7	IN HOTELS, GASTSTAETTEN U. AE. IM		3		49,12	7,4
KARTOFFELN, FRISCH (KILOGRAMM)	4,2			3,64	0,6	URLAUB (ANZAHL)		-		-	-
KARTOFFELERZEUGNISSE.....	542			3,16	0,5	SELBSTEINGEKAUFTE NAHRUNGSMITTEL,		-		-	-
SPEISEKOHL, FRISCH.....	913			1,77	0,3	GETRAENKE UND TABAKWAREN IM		-		24,58	3,7
BLUMENKOHL.....	344			0,74	0,1	URLAUB.....		-		-	-
UEBRIGER FRISCHER KOHL.....	570			1,03	0,2	NACHRICHTLICH:		-		-	-
BLATT- UND STENGELGEMUESE, FRISCH..	803			4,83	0,7	VERPFLEGEKOSTENANTEIL BEI		-		-	-
FRUCHTGEMUESE, FRISCH.....	-			6,15	0,9	EINZEL- U. PAUSCHALREISEN (ANZAHL)		3		29,28	4,4
TOMATEN.....	864			3,09	0,5			-		-	-
GURKEN.....	620			1,54	0,2			-		-	-
UEBRIGES FRISCHES FRUCHTGEMUESE..	-			1,52	0,2			-		-	-
ANDERES GEMUESE, FRISCH.....	1 371			3,85	0,6			-		-	-
ZWIEBELGEMUESE.....	465			0,97	0,1			-		-	-
SPEISEMOEHREN UND KAROTTEN.....	505			0,90	0,1			-		-	-
UEBRIGES FRISCHES GEMUESE.....	401			1,99	0,3			-		-	-
TIEFGEFRORENES GEMUESE.....	-			1,55	0,2			-		-	-

\*) KAEUFE UND SACHENTNAHMEN AUS DEM EIGENEN BETRIEB, DEPUTATE U.AE. - 1) SYSTEMATIK DER EINKAUFEN UND AUSGABEN PRIVATER HAUSHALTE (AUSGABE 1983). - 2) SOWEIT IN DER VORSPALTE NICHT ANDERS ANGEZEIGT, IN GRAMM. - 3) EINSCHL. 30 PROZENT (NAHRUNGSMITTEL), 10 PROZENT (ALKOHOLFREIE GETRAENKE) BZW. 60 PROZENT (SONST. GETRAENKE, TABAKWAREN) DER SELBSTEINGEKAUFENEN NAHRUNGSMITTEL, GETRAENKE UND TABAKWAREN IM URLAUB. - 4) KAFFEE, TEE UND ALKOHOLISCHE GETRAENKE.

4 AUFWENDUNGEN PRIVATER HAUSHALTE FUER NAHRUNGSMITTEL, GETRAENKE UND TABAKWAREN JE HAUSHALT UND MONAT 1988  
NACH HAUSHALTSTYP UND MONATLICHEM HAUSHALTSNETTOEINKOMMEN \*)

4.3 HAUSHALTSTYP: ELTERNTEIL MIT 1 KIND

ERFASSTE HAUSHALTE: 72 4.3.6 MONATLICHES HAUSHALTSNETTOEINKOMMEN VON 5 000 BIS UNTER 10 000 DM

HOCHGERECHNETE HAUSHALTE IN 1 000: 75

WARE UND WARENGRUPPE <sup>1)</sup>	MENGE <sup>2)</sup>	DM	%	WARE UND WARENGRUPPE <sup>1)</sup>	MENGE <sup>2)</sup>	DM	%
NAHRUNGSMITTEL, GETRAENKE, TABAKWAREN	-	891,22	100,0	GEMUESEKONSERVEN.....	-	8,30	1,2
NAHRUNGSMITTEL 3).....	-	381,64	55,2	ANDERE GEMUESEERZEUGN. (O.-SAEFTE)...	-	0,21	0,0
ALKOHOLFREIE GETRAENKE 3).....	-	30,16	4,4	TROCKENE AUSGELOESTE HUELSENFRUE...	29	0,13	0,0
SONSTIGE GETRAENKE 4), TABAKWAREN 3)	-	103,37	15,0	SOJAERZEUGNISSE.....	3	0,07	0,0
MAHLZEITEN AUSSER HAUS.....	-	176,05	25,5	SONSTIGE GEMUESEERZEUGNISSE.....	-	0,02	0,0
FLEISCH, -ERZEUGNISSE, FISCH, -ERZEUGN.	-	95,97	13,9	BROT UND ANDERE BACKWAREN.....	-	48,65	7,0
FLEISCH, FRISCH ODER TIEFGEFROREN..	2 133	27,08	3,9	BROT U. AND. BACKWAREN AUS BROTTTEIG.	-	30,71	4,4
RINDFLEISCH.....	690	11,13	1,6	WEISSBROT.....	901	4,10	0,6
KALBFLEISCH.....	47	0,87	0,1	GRAUBROT.....	4 151	15,59	2,3
SCHWEINEFLEISCH, AUCH FRISCH. SPECK	1 329	13,76	2,0	KNAECKEBROT.....	101	0,73	0,1
SCHAF- UND ZIEGENFLEISCH.....	62	1,16	0,2	UEBRIGE BACKWAREN AUS BROTTTEIG.....	-	10,29	1,5
WILDFLEISCH.....	5	0,16	0,0	FEINE BACKWAREN.....	-	11,53	1,7
SONSTIGES FLEISCH.....	-	-	-	DAUERBACKWAREN.....	-	6,40	0,9
GEFLUEGELFLEISCH (O. WILDGEFLUEGEL)	778	7,13	1,0	ZUCKER, SUESSWAREN, MARMELADE.....	-	34,04	4,9
HACKFLEISCH, INNEREIEN.....	873	7,13	1,0	ZUCKER (RUEBEN- UND ROHRZUCKER).....	1 385	3,44	0,5
HACKFLEISCH.....	574	5,78	0,8	KAKADERZEUGNISSE.....	226	1,08	0,2
INNEREIEN U.A. SCHLACHTNEBENPROD.	299	1,34	0,2	SCHOKOLADEN U. SCHOKOLADENERZEUGN...	1 048	14,95	2,2
WURSTWAREN, SCHINKEN, SPECK U.AE...	2 999	42,82	6,2	ZUCKERWAREN (OHNE KAND. FRUECHTE)...	-	6,24	0,9
WURSTWAREN.....	2 429	32,32	4,7	SPEISEEIS.....	-	3,93	0,6
SCHINKEN.....	316	6,55	0,9	BIENENHONIG, MARMELADE, OBSTKRAUT,	-	-	-
SPECK (GERAEUCHERT), RAUCHFLEISCH.	254	3,95	0,6	RUEBENSIRUP U.AE.....	-	4,40	0,6
FLEISCHKONSERVEN; TIEFGEFRORENES,	-	1,14	0,2	BIENENHONIG.....	309	2,54	0,4
TAFELFERTIG ZUBEREITETES FLEISCH..	-	2,78	0,4	MARMELADE, KONFITUREN, GELEE, OBSTKR..	242	1,17	0,2
ANDERE FLEISCHERZEUGNISSE.....	-	-	-	BROTAUFSTRICH AUF NOUGATBASIS,	-	-	-
FISCHE UND FISCHFILETS, FRISCH ODER	-	-	-	RUEBENSIRUP, INVERTZUCKERCREME....	-	0,69	0,1
TIEFGEFROREN.....	185	2,33	0,3	ANDERE NAHRUNGSMITTEL (EINSCHL.	-	-	-
FISCHKONSERVEN.....	-	2,83	0,4	FERTIGGERICHTE).....	-	37,40	5,4
ANDERE FISCHERZEUGNISSE.....	-	2,72	0,4	MEHL, GRIESS U.AE.GETREIDEERZEUGN...	-	2,53	0,4
MILCH,MILCHERZEUGNISSE,EIER,SPEISE-	-	83,34	12,1	WEIZENMEHL.....	554	0,75	0,1
FETTE UND -OELE.....	-	-	-	REIS.....	224	0,95	0,1
TRINKMILCH (LITER)	12,1	12,81	1,9	GETREIDEKOERNER.....	-	-	-
KONDENSMILCH, MILCHPULVER.....	-	2,41	0,3	ERZEUGNISSE AUS SONST. GETREIDEART.	-	0,84	0,1
ANDERE MILCHERZEUGNISSE.....	-	17,24	2,5	TEIGWAREN UND NAEHRMITTEL SONST. ART	-	10,82	1,6
SAHNE.....	687	3,74	0,5	TEIGWAREN.....	507	2,39	0,4
JOGHURT (AUCH DICKMILCH).....	2 225	8,73	1,3	UEBRIGE NAEHRMITTEL.....	-	7,84	1,1
UEBRIGE MILCHERZEUGNISSE.....	-	4,77	0,7	GEWUERZE, SOSSEN UND VERWANDTE	-	-	-
KAESE.....	3 050	30,81	4,5	BACK- UND SPEISEZUTATEN.....	-	5,56	0,8
FRISCHKAESE.....	1 155	5,46	0,8	SAEUGLINGS- UND KLEINKINDERNAHRUNG..	6	0,09	0,0
UEBRIGER KAESE.....	1 895	25,35	3,7	FERTIGGERICHTE FUER DEN VERZEHR	-	-	-
EIER.....	-	7,11	1,0	AUSSERHALB VON GASTSTAETTEN U. AE..	-	18,40	2,7
EIER, FRISCH (STUECK)	28	7,11	1,0	GETRAENKE, TABAKWAREN.....	-	113,88	16,5
EIER, BEARBEITET.....	-	-	-	FRUCHT- U. GEM. SAEFTE, FRUCHTNEKTARE,	-	-	-
BUTTER (AUCH MILCHHALBFETT).....	952	7,56	1,1	-SIRUPE, -SAFTKONZENTRATE (LITER)	10,1	13,58	2,0
ANDERE SPEISEFETTE UND -OELE.....	1 289	5,40	0,8	ANDERE ALKOHOLFREIE GETRAEN. (LITER)	14,3	12,80	1,9
MARGARINE.....	957	2,90	0,4	TAFELWASSER (LITER)	10,9	8,73	1,3
SPEISEGELEE PFLANZLICHEN URSPRUNGS.	244	2,09	0,3	KOFFEINHALTIGE LIMONADEN (LITER)	1,0	1,43	0,2
UEBRIGE SPEISEFETTE.....	88	0,41	0,1	FRUCHTSAFT- U. AND. ERFRISCHUNGS-	-	-	-
OBST, -ERZEUGNISSE (OHNE GETRAENKE)..	-	34,99	5,1	GETRAENKE (LITER)	2,4	2,64	0,4
KERNOBST, FRISCH.....	-	9,01	1,3	KAFFEEHAENDL. ERZEUGNISSE	39	0,97	0,1
APPELF.....	2 685	7,58	1,1	KAFFEE.....	1 145	19,09	2,8
SONSTIGES FRISCHES KERNOBST.....	-	1,43	0,2	ROSTKAFFEE.....	1 120	17,45	2,5
STEINOBST, FRISCH.....	-	2,30	0,3	KAFFEE-EXTRAKTE.....	25	1,65	0,2
PFIIRSICHE.....	511	1,67	0,2	TEE.....	57	2,08	0,3
KIRSCHEN.....	53	0,24	0,0	SPIRITUOSEN (LITER)	0,6	12,05	1,7
UEBRIGES FRISCHES STEINOBST.....	-	0,38	0,1	BIER (LITER)	7,0	11,30	1,7
BEEREN UND WEINTRAUBEN, FRISCH.....	-	4,92	0,7	TRAUBEN- UND FRUCHTWEINE (LITER)	2,4	17,97	2,6
ERDBEEREN.....	355	2,20	0,3	TRAUBENWEINE (LITER)	1,9	12,74	1,8
SONSTIGE FRISCHE BEEREN.....	-	0,37	0,1	TRAUBENSCHAUMWEINE (LITER)	0,4	4,70	0,7
WEINTRAUBEN.....	600	2,35	0,3	FRUCHTWEINE (LITER)	0,1	0,52	0,1
SUED- UND ZITRUSFRUECHTE, FRISCH..	-	12,43	1,8	TABAKWAREN.....	-	23,43	3,4
APFELSINEN, MANDARINEN, CLEMENT...	1 455	4,04	0,6	ZIGARETTEN (STUECK)	123	23,00	3,3
PAMPELMUSEN UND GRAPEFRUITS.....	112	0,27	0,0	ZIGARREN, ZIGARILL., STUMP. (STUECK)	1	0,44	0,1
SONSTIGE FR. ZITRUSFRUECHTE.....	142	0,53	0,1	RAUCH-, KAU- UND SCHNUPFTABAK.....	-	-	-
BANANEN.....	1 651	4,41	0,6	VERZEHR VON SPEISEN UND GETRAENKEN	-	-	-
UEBRIGE FRISCHE SUEDFRUECHTE.....	-	3,18	0,5	IN KANTINEN, GASTSTAETTEN U. AE.....	-	176,05	25,5
SCHALEN- UND TROCKENOBST.....	-	3,76	0,5	VERZEHR VON SPEISEN IN	-	-	-
SCHALENOBST.....	-	2,79	0,4	KANTINEN U. AE. (ANZAHL)	6	17,63	2,6
TROCKENOBST.....	-	0,97	0,1	VERZEHR VON SPEISEN IN GASTSTAETTEN	-	-	-
OBSTKONSERVEN.....	-	2,20	0,3	U. AE. (NICHT IM URLAUB) (ANZAHL)	7	73,62	10,7
TIEFGEFRORENES OBST.....	-	0,31	0,0	VERZEHR VON GETRAENKEN IN KANTINEN,	-	-	-
ANDERES VERARBEITETES OBST.....	-	0,05	0,0	GASTST. U. AE. (NICHT IM URLAUB)...	-	43,39	6,3
KARTOFFELN, GEMUESE, KARTOFFEL- UND	-	-	-	VERZEHR VON SPEISEN UND GETRAENKEN	-	-	-
GEMUESEERZEUGNISSE (OHNE GETRAENKE)	-	38,83	5,6	IN HOTELS, GASTSTAETTEN U. AE. IM	-	-	-
KARTOFFELN, FRISCH (KILOGRAMM)	4,2	3,70	0,5	URLAUB (ANZAHL)	4	41,42	6,0
KARTOFFELERZEUGNISSE.....	423	2,29	0,3	SELBSTEINGEKAUFTE NAHRUNGSMITTEL,	-	-	-
SPEISEKOHL, FRISCH.....	737	1,63	0,2	GETRAENKE UND TABAKWAREN IM	-	-	-
BLUMENKOHL.....	446	0,88	0,1	URLAUB.....	-	28,07	4,1
UEBRIGER FRISCHER KOHL.....	292	0,75	0,1	NACHRICHTLICH:	-	-	-
BLATT- UND STENGELGEMUESE, FRISCH..	827	5,61	0,8	VERPFLEGUNGSKOSTENANTEIL BEI	-	-	-
FRUCHTGEMUESE, FRISCH.....	-	6,45	0,9	EINZEL- U. PAUSCHALREISEN (ANZAHL)	3	33,63	4,9
TOMATEN.....	1 036	3,30	0,5				
GURKEN.....	627	1,60	0,2				
UEBRIGES FRISCHES FRUCHTGEMUESE..	-	1,55	0,2				
ANDERES GEMUESE, FRISCH.....	1 359	3,82	0,6				
ZWIEBELGEMUESE.....	490	1,02	0,1				
SPEISEMOEHREN UND KAROTTEN.....	546	0,98	0,1				
UEBRIGES FRISCHES GEMUESE.....	323	1,83	0,3				
TIEFGEFRORENES GEMUESE.....	-	6,81	1,0				

\*) KAEUFE UND SACHENTNAHMEN AUS DEM EIGENEN BETRIEB, DEPUTATE U.AE. - 1) SYSTEMATIK DER EINKAUFEN UND AUSGABEN PRIVATER HAUSHALTE (AUSGABE 1983). - 2) SONSTIGES IN DER VORSPALTE NICHT ANDERS ANGEZEIGT, IN GRAMM. - 3) EINSCHL. 30 PROZENT (NAHRUNGSMITTEL), 10 PROZENT (ALKOHOLFREIE GETRAENKE) BZW. 60 PROZENT (SONST. GETRAENKE, TABAKWAREN) DER SELBSTEINGEKAUFTE NAHRUNGSMITTEL, GETRAENKE UND TABAKWAREN IM URLAUB. - 4) KAFFEE, TEE UND ALKOHOLISCHE GETRAENKE.

4 AUFWENDUNGEN PRIVATER HAUSHALTE FUER NAHRUNGSMITTEL, GETRAENKE UND TABAKWAREN JE HAUSHALT UND MONAT 1988  
NACH HAUSHALTSTYP UND MONATLICHEM HAUSHALTSNETTOEINKOMMEN \*)

ERFASSTE HAUSHALTE: 307

4.4 HAUSHALTSTYP: ELTERNTEIL MIT 2 KINDERN UND MEHR  
4.4.1 HAUSHALTE ZUSAMMEN

HOCHGERECHNETE HAUSHALTE IN 1 000: 363

WARE UND WARENGRUPPE	1)	MENGE	2)	DM	%	WARE UND WARENGRUPPE	1)	MENGE	2)	DM	%
NAHRUNGSMITTEL, GETRAENKE, TABAKWAREN		-		614,84	100,0	GEMUESEKONSERVEN.....		-		6,72	1,1
NAHRUNGSMITTEL 3).....		-		401,77	65,3	ANDERE GEMUESEERZEUGN. (O.-SAEFTE)...		-		0,42	0,1
ALKOHOLFREIE GETRAENKE 3).....		-		37,76	6,1	TROCKENE AUSGELOESTE HUELSENFRUE...		65		0,25	0,0
SONSTIGE GETRAENKE 4), TABAKWAREN 3)		-		75,14	12,2	SOJAERZEUGNISSE.....		2		0,01	0,0
MAHLZEITEN AUSSER HAUS.....		-		100,17	16,3	SONSTIGE GEMUESEERZEUGNISSE.....		-		0,15	0,0
FLEISCH, -ERZEUGNISSE, FISCH, -ERZEUGN.		-		109,28	17,8	BROT UND ANDERE BACKWAREN.....		-		58,70	9,5
FLEISCH, FRISCH ODER TIEFGEFROREN..		3 884		33,29	5,4	BROT U. AND. BACKWAREN AUS BROTTTEIG.		-		38,46	6,3
RINDFLEISCH.....		1 025		12,41	2,0	WEISSBROT.....		1 370		4,46	0,7
KALBFLEISCH.....		27		0,34	0,1	GRAUBROT.....		6 203		20,43	3,3
SCHWEINEFLEISCH, AUCH FRISCH.SPECK		2 813		20,29	3,3	KNAECKEBROT.....		140		0,89	0,1
SCHAF- UND ZIEGENFLEISCH.....		15		0,21	0,0	UEBRIGE BACKWAREN AUS BROTTTEIG.....		-		12,68	2,1
WILDFLEISCH.....		-		-	-	FEINE BACKWAREN.....		-		10,03	1,6
SONSTIGES FLEISCH.....		4		0,04	0,0	DAUERBACKWAREN.....		-		10,21	1,7
GEFLUEGELFLEISCH (O. WILDFLEUGEL)		877		5,85	1,0	ZUCKER, SUESSWAREN, MARMELADE.....		-		37,93	6,2
HACKFLEISCH, INNEREIER.....		1 323		8,79	1,4	ZUCKER (RUEBEN- UND ROHRZUCKER).....		1 446		2,74	0,4
HACKFLEISCH.....		874		7,04	1,1	KAKAOERZEUGNISSE.....		246		1,44	0,2
INNEREIER U.A. SCHLACHTNEBENPROD..		450		1,75	0,3	SCHOKOLADEN U. SCHOKOLADENERZEUGN...		1 031		13,22	2,1
WURSTWAREN, SCHINKEN, SPECK U.AE...		4 210		49,84	8,1	ZUCKERWAREN (OHNE KAND. FRUECHTE)...		-		9,51	1,5
WURSTWAREN.....		3 529		40,38	6,6	SPEISEEIS.....		-		6,13	1,0
SCHINKEN.....		362		6,42	1,0	BIENENHONIG, MARMELADE, OBSTKRAUT,		-		4,89	0,8
SPECK (GERAEUCHERT), RAUCHFLEISCH.		319		3,03	0,5	RUEBENSIRUP U.AE.....		-		1,19	0,2
FLEISCHKONSERVEN; TIEFGEFRORENES,		-		2,38	0,4	BIENENHONIG.....		170		1,49	0,2
TAFELFERTIG ZUBEREITETES FLEISCH..		-		2,14	0,3	MARMELADE, KONFITURE, GELEE, OBSTKR..		318		2,21	0,4
ANDERE FLEISCHERZEUGNISSE.....		-		-	-	BROTAUFSTRICH AUF NOUGATBASIS,		-		-	-
FISCHE UND FISCHFILETS, FRISCH ODER		206		2,59	0,4	RUEBENSIRUP, INVERTZUCKERCREME....		-		2,21	0,4
TIEFGEFROREN.....		-		1,99	0,3	ANDERE NAHRUNGSMITTEL (EINSCHL.		-		42,09	6,8
FISCHKONSERVEN.....		-		2,40	0,4	FERTIGGERICHTE).....		-		-	-
ANDERE FISCHERZEUGNISSE.....		-		-	-	MEHL, GRIESS U.AE.GETREIDEERZEUGN...		-		4,72	0,8
MILCH,MILCHERZEUGNISSE,EIER,SPEISE-		-		80,08	13,0	WEIZENMEHL.....		1 393		1,42	0,2
FETTE UND -OELE.....		-		-	-	REIS.....		396		1,31	0,2
TRINKMILCH (LITER)		18,2		18,36	3,0	GETREIDEKORNER.....		-		0,64	0,1
KONDENSMILCH, MILCHPULVER.....		-		2,24	0,4	ERZEUGNISSE AUS SONST. GETREIDEART.		-		1,35	0,2
ANDERE MILCHERZEUGNISSE.....		-		17,45	2,8	TEIGWAREN UND NAEHRMITTEL SONST. ART		-		11,60	1,9
SAHNE.....		883		4,45	0,7	TEIGWAREN.....		972		3,29	0,5
JOGHURT (AUCH DICKMILCH).....		2 405		8,18	1,3	UEBRIGE NAEHRMITTEL.....		-		8,31	1,4
UEBRIGE MILCHERZEUGNISSE.....		-		4,82	0,8	GEWUERZE, SOSSEN UND VERWANDTE		-		8,97	1,5
KAESE.....		2 427		20,39	3,3	BACK- UND SPEISEZUTATEN.....		-		1,99	0,3
FRISCHKAESE.....		1 121		4,61	0,7	SAEUGLINGS- UND KLEINKINDERNNAHRUNG..		206		-	-
UEBRIGER KAESE.....		1 306		15,78	2,6	FERTIGGERICHTE FUER DEN VERZEH		-		14,80	2,4
EIER.....		-		7,78	1,3	AUSSERHALB VON GASTSTAETTEN U. AE..		-		-	-
EIER, FRISCH (STUECK)		37		7,62	1,2	GETRAENKE, TABAKWAREN.....		-		101,10	16,4
EIER, BEARBEITET.....		-		0,16	0,0	FRUCHT- U.GEM.SAEFTE,FRUCHTNEKTARE,		-		-	-
BUTTER (AUCH MILCHHALBFETT).....		1 144		8,71	1,4	-SIRUPE, -SAFTKONZENTRATE (LITER)		9,4		12,57	2,0
ANDERE SPEISEFETTE UND -OELE.....		1 887		5,15	0,8	ANDERE ALKOHOLFREIE GETRAEN. (LITER)		26,1		21,84	3,6
MARGARINE.....		1 370		3,44	0,6	TAPELWASSER (LITER)		12,1		8,00	1,3
SPEISEOEL PFLANZLICHEN URSPRUNGS.		379		1,23	0,2	KOFFEINHALTIGE LIMONADEN (LITER)		4,1		4,80	0,8
UEBRIGE SPEISEFETTE.....		138		0,48	0,1	FRUCHTSAFT- U. AND. ERFRISCHUNGS-		-		-	-
OBST, -ERZEUGNISSE (OHNE GETRAENKE)..		-		32,43	5,3	GETRAENKE (LITER)		9,9		9,04	1,5
KERNOBST, FRISCH.....		-		8,82	1,4	KAFFEEMITTEL U.TEEAENHL. ERZEUGNISSE		146		1,66	0,3
AEPPEL.....		3 278		7,78	1,3	KAFFEE.....		888		14,45	2,4
SONSTIGES FRISCHES KERNOBST.....		-		1,04	0,2	ROESTKAFFEE.....		868		13,56	2,2
STEINOBST, FRISCH.....		-		1,97	0,3	KAFFEE-EXTRAKTE.....		19		0,90	0,1
PFIRSICHE.....		476		1,19	0,2	TEE.....		52		1,76	0,3
KIRSCHEN.....		81		0,32	0,1	SPIRITUOSEN (LITER)		0,3		5,26	0,9
UEBRIGES FRISCHES STEINOBST.....		-		0,45	0,1	BIER (LITER)		3,6		6,32	1,0
BEEREN UND WEINTRAUBEN, FRISCH....		-		3,67	0,6	TRAUBEN- UND FRUCHTWEINE (LITER)		1,6		9,79	1,6
ERDBEEREN.....		339		1,59	0,3	TRAUBENWEINE (LITER)		1,0		5,42	0,9
SONSTIGE FRISCHE BEEREN.....		-		0,15	0,0	TRAUBENSCHAUMWEINE (LITER)		0,5		4,06	0,7
WEINTRAUBEN.....		601		1,94	0,3	FRUCHTWEINE (LITER)		0,1		0,30	0,0
SUED- UND ZITRUSFRUECHTE, FRISCH..		-		12,23	2,0	TABAKWAREN.....		-		27,44	4,5
APFELSINEN, MANDARINEN, CLEMENT...		2 319		4,54	0,7	ZIGARETTEN (STUECK)		130		23,71	3,9
PAMPelmUSEN UND GRAPEFRUITS.....		189		0,44	0,1	ZIGARETTEN, ZIGARILL., STUMP. (STUECK)		-		0,13	0,0
SONSTIGE FR. ZITRUSFRUECHTE.....		214		0,66	0,1	RAUCH-, KAU- UND SCHNUPFTABAK.....		48		3,60	0,6
BANANEN.....		2 071		4,30	0,7	VERZEH VON SPEISEN UND GETRAENKEN		-		100,17	16,3
UEBRIGE FRISCHE SUEDFRUECHTE.....		-		2,28	0,4	IN KANTINEN, GASTSTAETTEN U. AE.....		-		-	-
SCHALEN- UND TROCKENOBST.....		-		2,98	0,5	VERZEH VON SPEISEN IN		-		17,90	2,9
SCHALENOBST.....		-		2,38	0,4	KANTINEN U. AE. (ANZAHL)		10		-	-
TROCKENOBST.....		-		0,60	0,1	VERZEH VON SPEISEN IN GASTSTAETTEN		-		38,83	6,3
OBSTKONSERVEN.....		-		2,35	0,4	U. AE. (NICHT IM URLAUB) (ANZAHL)		6		-	-
TIEFGEFRORENES OBST.....		-		0,35	0,1	VERZEH VON GETRAENKEN IN KANTINEN,		-		23,72	3,9
ANDERES VERARBEITETES OBST.....		-		0,07	0,0	GASTST. U. AE. (NICHT IM URLAUB)...		-		-	-
KARTOFFELN, GEMUESE, KARTOFFEL- UND		-		36,21	5,9	VERZEH VON SPEISEN UND GETRAENKEN		-		19,72	3,2
GEMUESEERZEUGNISSE (OHNE GETRAENKE)		-		-	-	IN HOTELS, GASTSTAETTEN U. AE. IM		1		-	-
KARTOFFELN, FRISCH (KILOGRAMM)		6,7		5,00	0,8	URLAUB (ANZAHL)		-		16,86	2,7
KARTOFFELERZEUGNISSE.....		920		4,22	0,7	NACHRICHTLICH:		-		-	-
SPEISEKOHL, FRISCH.....		1 182		2,09	0,3	VERPFLUGUNGSKOSTENANTEIL BEI		-		-	-
BLUMENKOHL.....		616		1,13	0,2	EINZEL- U. PAUSCHALREISEN (ANZAHL)		1		11,86	1,9
UEBRIGER FRISCHER KOHL.....		585		0,97	0,2						
BLATT- UND STENGELGEMUESE, FRISCH..		797		4,10	0,7						
FRUCHTGEMUESE, FRISCH.....		-		6,73	1,1						
TOMATEN.....		952		2,80	0,5						
GURKEN.....		829		1,91	0,3						
UEBRIGES FRISCHES FRUCHTGEMUESE..		-		2,01	0,3						
ANDERES GEMUESE, FRISCH.....		2 023		4,61	0,8						
ZWIEBELGEMUESE.....		758		1,18	0,2						
SPEISEMOEHREN UND KAROTTEN.....		713		1,13	0,2						
UEBRIGES FRISCHES GEMUESE.....		553		2,29	0,4						
TIEFGEFRORENES GEMUESE.....		-		2,32	0,4						

\*) KAEUFE UND SACHENTNAHMEN AUS DEM EIGENEN BETRIEB, DEPUTATE U.AE. - 1) SYSTEMATIK DER EINNAHMEN UND AUSGABEN PRIVATER HAUSHALTE (AUSGABE 1983). - 2) SOWEIT IN DER VORSPALTE NICHT ANDERS ANGEZEIGT, IN GRAMM. - 3) EINSCHL. 30 PROZENT (NAHRUNGSMITTEL), 10 PROZENT (ALKOHOLFREIE GETRAENKE) BZW. 60 PROZENT (SONST. GETRAENKE, TABAKWAREN) DER SELBSTEINGEKAUFTEN NAHRUNGSMITTEL, GETRAENKE UND TABAKWAREN IM URLAUB. - 4) KAFFEE, TEE UND ALKOHOLISCHE GETRAENKE.

4 AUFWENDUNGEN PRIVATER HAUSHALTE FUER NAHRUNGSMITTEL, GETRAENKE UND TABAKWAREN JE HAUSHALT UND MONAT 1988  
NACH HAUSHALTSTYP UND MONATLICHEM HAUSHALTSNETTOEINKOMMEN \*)

4.4 HAUSHALTSTYP: ELTERNTEIL MIT 2 KINDERN UND MEHR  
ERFASSTE HAUSHALTE: 152 4.4.2 MONATLICHES HAUSHALTSNETTOEINKOMMEN VON 1 000 BIS UNTER 3 000 DM  
HOCHGERECHNETE HAUSHALTE IN 1 000: 209

WARE UND WARENGRUPPE	MENGE	DM	%	WARE UND WARENGRUPPE	MENGE	DM	%
NAHRUNGSMITTEL, GETRAENKE, TABAKWAREN	-	521,25	100,0	GEMUESEKONSERVEN.....	-	6,49	1,2
NAHRUNGSMITTEL 3).....	-	351,21	67,4	ANDERE GEMUESEERZEUGN. (O.-SAEFTE)...	-	0,66	0,1
ALKOHOLFREIE GETRAENKE 3).....	-	33,74	6,5	TROCKENE AUSGELEESTE HUELSENFRUE...	92	0,40	0,1
SONSTIGE GETRAENKE 4), TABAKWAREN 3)	-	67,54	13,0	SOJAERZEUGNISSE.....	-	-	-
MAHLZEITEN AUSSER HAUS.....	-	68,76	13,2	SONSTIGE GEMUESEERZEUGNISSE.....	-	0,27	0,1
FLEISCH,-ERZEUGNISSE,FISCH,-ERZEUGN.	-	95,81	18,4	BROT UND ANDERE BACKWAREN.....	-	52,49	10,1
FLEISCH, FRISCH ODER TIEFGEFROREN..	3 889	30,71	5,9	BROT U. AND. BACKWAREN AUS BROTTTEIG.	-	34,64	6,6
RINDFLEISCH.....	902	10,19	2,0	WEISSBROT.....	1 321	4,08	0,8
KALBFLEISCH.....	16	0,22	0,0	GRAUBROT.....	5 848	18,72	3,6
SCHWEINEFLEISCH, AUCH FRISCH.SPECK	2 963	20,21	3,9	KNAECKEBROT.....	108	0,59	0,1
SCHAF- UND ZIEGENFLEISCH.....	5	0,06	0,0	UEBRIGE BACKWAREN AUS BROTTTEIG.....	-	11,24	2,2
WILDFLEISCH.....	-	-	-	FEINE BACKWAREN.....	-	7,92	1,5
SONSTIGES FLEISCH.....	2	0,02	0,0	DAUERBACKWAREN.....	-	9,94	1,9
GEFLUEGELFLEISCH (O. WILDFEFLUEGEL)	681	4,34	0,8	ZUCKER, SUESSWAREN, MARMELADE.....	-	35,30	6,8
HACKFLEISCH, INNEREIEN.....	1 395	8,72	1,7	ZUCKER (RUEBEN- UND ROHRZUCKER).....	1 350	2,50	0,5
HACKFLEISCH.....	862	6,55	1,3	KAKAOERZEUGNISSE.....	198	1,13	0,2
INNEREIEN U.A. SCHLACHTNEBENPROD..	533	2,17	0,4	SCHOKOLADEN U. SCHOKOLADENERZEUGN...	1 002	12,62	2,4
WURSTWAREN, SCHINKEN, SPECK U.AE...	3 705	42,40	8,1	ZUCKERWAREN (OHNE KAND. FRUECHTE)...	-	9,41	1,8
WURSTWAREN.....	3 049	34,88	6,7	SPEISEEIS.....	-	5,39	1,0
SCHINKEN.....	291	4,94	0,9	BIENENHONIG, MARMELADE, OBSTKRAUT,	-	-	-
SPECK (GERAEUCHERT), RAUCHFLEISCH.	365	2,58	0,5	RUEBENSIRUP U.AE.....	-	4,26	0,8
FLEISCHKONSERVEN; TIEFGEFRORENES,	-	-	-	BIENENHONIG.....	112	0,75	0,1
TAFELFERTIG ZUBEREITETES FLEISCH..	-	2,40	0,5	MARMELADE,KONFITURE,GELEE,OBSTKR..	256	1,12	0,2
ANDERE FLEISCHERZEUGNISSE.....	-	1,85	0,4	BROTAUFSTRICH AUF NOUGATBASIS,	-	-	-
FISCHE UND FISCHFILETS, FRISCH ODER	-	-	-	RUEBENSIRUP, INVERTZUCKERCREME....	-	2,39	0,5
TIEFGEFROREN.....	113	1,41	0,3	ANDERE NAHRUNGSMITTEL (EINSCHL.	-	-	-
FISCHKONSERVEN.....	-	1,64	0,3	FERTIGGERICHTE).....	-	37,60	7,2
ANDERE FISCHERZEUGNISSE.....	-	2,33	0,4	MEHL, GRIESS U.AE.GETREIDEERZEUGN...	-	4,47	0,9
MILCH,MILCHERZEUGNISSE,EIER,SPEISE-	-	-	-	WEIZENMEHL.....	1 318	1,20	0,2
FETTE UND -OELE.....	-	67,67	13,0	REIS.....	374	1,20	0,2
TRINKMILCH (LITER)	16,5	15,92	3,1	GETREIDEKOEERNER.....	-	0,94	0,2
KONDENSMILCH, MILCHPULVER.....	-	2,46	0,5	ERZEUGNISSE AUS SONST. GETREIDEART.	-	1,13	0,2
ANDERE MILCHERZEUGNISSE.....	-	15,41	3,0	TEIGWAREN UND NAEHRMITTEL SONST. ART	-	10,04	1,9
SAHNE.....	712	3,51	0,7	TEIGWAREN.....	943	2,80	0,5
JOGHURT (AUCH DICKMILCH).....	1 999	6,84	1,3	UEBRIGE NAEHRMITTEL.....	-	7,25	1,4
UEBRIGE MILCHERZEUGNISSE.....	-	5,06	1,0	GEWUERZE, SOSSEN UND VERWANDTE	-	-	-
KAESE.....	1 973	15,54	3,0	BACK- UND SPEISEZUTATEN.....	-	8,63	1,7
FRISCHKAESE.....	990	4,11	0,8	SAEUGLINGS- UND KLEINKINDERNAHRUNG..	286	2,75	0,5
UEBRIGER KAESE.....	983	11,42	2,2	FERTIGGERICHTE FUER DEN VERZEH	-	-	-
EIER.....	-	6,83	1,3	AUSSERHALB VON GASTSTAETTEN U. AE..	-	11,71	2,2
EIER, FRISCH (STUECK)	34	6,73	1,3	GETRAENKE, TABAKWAREN.....	-	91,70	17,6
EIER, BEARBEITET.....	-	0,10	0,0	FRUCHT- U. GEM. SAEFTE,FRUCHTNEKTARE,	-	-	-
BUTTER (AUCH MILCHHALBFETT).....	881	6,84	1,3	-SIRUPE, -SAFTKONZENTRATE (LITER)	8,4	10,75	2,1
ANDERE SPEISEFETTE UND -OELE.....	1 916	4,68	0,9	ANDERE ALKOHOLFREIE GETRAEN. (LITER)	22,3	19,67	3,8
MARGARINE.....	1 449	3,28	0,6	TAFELWASSER (LITER)	10,7	7,33	1,4
SPEISEOELE PFLANZLICHEN URSPRUNGS.	333	1,00	0,2	KOFFEINHALTIGE LIMONADEN (LITER)	4,5	4,87	0,9
UEBRIGE SPEISEFETTE.....	134	0,39	0,1	FRUCHTSAFT- U. AND. ERFRISCHUNGS-	-	-	-
OBST,-ERZEUGNISSE (OHNE GETRAENKE)..	-	25,44	4,9	GETRAENKE (LITER)	7,1	7,46	1,4
KERNOBST, FRISCH.....	-	7,23	1,4	KAFFEEEMITTEL U. TEEAENHL. ERZEUGNISSE	193	1,94	0,4
AEPFEL.....	2 708	6,24	1,2	KAFFEE.....	902	14,65	2,8
SONSTIGES FRISCHES KERNOBST.....	-	0,99	0,2	ROESTKAFFEE.....	877	13,53	2,6
STEINOBST, FRISCH.....	-	1,56	0,3	KAFFEE-EXTRAKTE.....	25	1,12	0,2
PFIIRSICHE.....	378	0,87	0,2	TEE.....	25	0,75	0,1
KIRSCHEN.....	57	0,29	0,1	SPIRITUOSEN (LITER)	0,2	3,50	0,7
UEBRIGES FRISCHES STEINOBST.....	-	0,41	0,1	BIER (LITER)	2,6	4,53	0,9
BEELEN UND WEINTRAUBEN, FRISCH.....	-	2,72	0,5	TRAUBEN- UND FRUCHTWEINE (LITER)	0,9	4,95	0,9
ERDBEELEN.....	168	0,95	0,2	TRAUBENMEINE (LITER)	0,6	2,66	0,5
SONSTIGE FRISCHE BEELEN.....	-	0,11	0,0	TRAUBENSCHAUMWEINE (LITER)	0,3	2,06	0,4
WEINTRAUBEN.....	498	1,66	0,3	FRUCHTWEINE (LITER)	0,1	0,23	0,0
SUED- UND ZITRUSFRUECHTE, FRISCH...	-	9,16	1,8	TABAKWAREN.....	-	30,94	5,9
APFELSINEN, MANDARINEN, CLEMENT...	1 621	3,16	0,6	ZIGARETTEN (STUECK)	139	25,41	4,9
PAMPELMUSEN UND GRAPEFRUITS.....	103	0,25	0,0	ZIGARREN, ZIGARTLL.,STUMP. (STUECK)	-	-	-
SONSTIGE FR. ZITRUSFRUECHTE.....	134	0,46	0,1	RAUCH-, KAU- UND SCHNUPFTABAK.....	72	5,54	1,1
BANANEN.....	1 960	4,21	0,8	VERZEH VON SPEISEN UND GETRAENKEN	-	-	-
UEBRIGE FRISCHE SUEDFRUECHTE.....	-	1,09	0,2	IN KANTINEN, GASTSTAETTEN U. AE.....	-	68,76	13,2
SCHALEN- UND TROCKENOBT.....	-	2,47	0,5	VERZEH VON SPEISEN IN	-	-	-
SCHALENOBT.....	-	2,17	0,4	KANTINEN U. AE. (ANZAHL)	11	10,22	2,0
TROCKENOBT.....	-	0,31	0,1	VERZEH VON SPEISEN IN GASTSTAETTEN	-	-	-
OBSTKONSERVEN.....	-	2,14	0,4	U. AE. (NICHT IM URLAUB) (ANZAHL)	5	30,95	5,9
TIEFGEFRORENES OBST.....	-	0,07	0,0	VERZEH VON GETRAENKEN IN KANTINEN,	-	-	-
ANDERES VERARBEITETES OBST.....	-	0,09	0,0	GASTST. U. AE. (NICHT IM URLAUB)...	-	16,46	3,2
KARTOFFELN, GEMUESE, KARTOFFEL- UND	-	-	-	VERZEH VON SPEISEN UND GETRAENKEN	-	-	-
GEMUESEERZEUGNISSE (OHNE GETRAENKE)	-	32,78	6,3	IN HOTELS, GASTSTAETTEN U. AE. IM	-	-	-
KARTOFFELN, FRISCH (KILOGRAMM)	6,8	4,95	0,9	URLAUB (ANZAHL)	1	11,13	2,1
KARTOFFELERZEUGNISSE.....	923	4,36	0,8	SELBSTEINGEKAUFTE NAHRUNGSMITTEL,	-	-	-
SPEISEKOHL, FRISCH.....	1 006	1,77	0,3	GETRAENKE UND TABAKWAREN IM	-	-	-
BLUMENKOHL.....	513	0,89	0,2	URLAUB.....	-	13,68	2,6
UEBRIGER FRISCHER KOHL.....	494	0,88	0,2	NACHRICHTLICH:	-	-	-
BLATT- UND STENGELGEMUESE, FRISCH..	690	3,32	0,6	VERPFLLEGUNGSKOSTENANTEIL BEI	-	-	-
FRUCHTGEMUESE, FRISCH.....	-	5,52	1,1	EINZEL- U. PAUSCHALREISEN (ANZAHL)	1	5,90	1,1
TOMATEN.....	854	2,42	0,5				
GURKEN.....	659	1,60	0,3				
UEBRIGES FRISCHES FRUCHTGEMUESE...	-	1,50	0,3				
ANDERES GEMUESE, FRISCH.....	1 673	3,62	0,7				
ZWIEBELGEMUESE.....	583	1,00	0,2				
SPEISEMOEHREN UND KAROTTEN.....	746	1,05	0,2				
UEBRIGES FRISCHES GEMUESE.....	344	1,57	0,3				
TIEFGEFRORENES GEMUESE.....	-	2,10	0,4				

\*) KAEUFE UND SACHENTNAHMEN AUS DEM EIGENEN BETRIEB, DEPUTATE U.AE. - 1) SYSTEMATIK DER EINKAUFEN UND AUSGABEN PRIVATER HAUSHALTE (AUSGABE 1983). - 2) SOWEIT IN DER VORSPALTE NICHT ANDERS ANGEZEIGT, IN GRAMM. - 3) EINSCHL. 30 PROZENT (NAHRUNGSMITTEL), 10 PROZENT (ALKOHOLFREIE GETRAENKE) BZW. 60 PROZENT (SONST. GETRAENKE, TABAKWAREN) DER SELBSTEINGEKAUFTE NAHRUNGSMITTEL, GETRAENKE UND TABAKWAREN IM URLAUB. - 4) KAFFEE, TEE UND ALKOHOLISCHE GETRAENKE.

4 AUFWENDUNGEN PRIVATER HAUSHALTE FUER NAHRUNGSMITTEL, GETRAENKE UND TABAKWAREN JE HAUSHALT UND MONAT 1988  
NACH HAUSHALTSTYP UND MONATLICHEM HAUSHALTSNETTOEINKOMMEN \*)

ERFASSTE HAUSHALTE: 59 4.4 HAUSHALTSTYP: ELTERNTEIL MIT 2 KINDERN UND MEHR  
4.4.3 MONATLICHES HAUSHALTSNETTOEINKOMMEN VON 3 000 BIS UNTER 4 000 DM  
HOCHGERECHNETE HAUSHALTE IN 1 000: 66

WARE UND WARENGRUPPE	1) MENGE	2) DM	%	WARE UND WARENGRUPPE	1) MENGE	2) DM	%
NAHRUNGSMITTEL, GETRAENKE, TABAKWAREN	-	676,17	100,0	GEMUESEKONSERVEN.....	-	5,49	0,8
NAHRUNGSMITTEL 3).....	-	437,15	64,7	ANDERE GEMUESEERZEUGN. (O.-SAEFTE)...	-	0,07	0,0
ALKOHOLFREIE GETRAENKE 3).....	-	39,33	5,8	TROCKENE AUSGELOESTE HUELSENFRUE...	33	0,07	0,0
SONSTIGE GETRAENKE 4), TABAKWAREN 3)	-	78,02	11,5	SOJAERZEUGNISSE.....	-	-	-
MAHLZEITEN AUSSER HAUS.....	-	121,67	18,0	SONSTIGE GEMUESEERZEUGNISSE.....	-	-	-
FLEISCH, -ERZEUGNISSE, FISCH, -ERZEUGN.	-	115,98	17,2	BROT UND ANDERE BACKWAREN.....	-	66,21	9,8
FLEISCH, FRISCH ODER TIEFGEFROREN..	3 632	35,38	5,2	BROT U. AND. BACKWAREN AUS BROTTIEG.	-	43,47	6,4
RINDFLEISCH.....	1 477	17,91	2,6	WEISSBROT.....	1 389	5,01	0,7
KALBFLEISCH.....	19	0,27	0,0	GRAUBROT.....	6 747	24,67	3,6
SCHWEINFLEISCH, AUCH FRISCH. SPECK	2 196	17,20	2,5	KNAECKEBROT.....	137	0,94	0,1
SCHAF- UND ZIEGENFLEISCH.....	-	-	-	UEBRIGE BACKWAREN AUS BROTTIEG.....	-	12,85	1,9
WILDFLEISCH.....	-	-	-	FEINE BACKWAREN.....	-	12,98	1,9
SONSTIGES FLEISCH.....	-	-	-	DAUERBACKWAREN.....	-	9,76	1,4
GEFLUEGELFLEISCH (O. WILDGEFLUEGEL)	1 251	8,48	1,3	ZUCKER, SUESSWAREN, MARMLADE.....	-	40,21	5,9
HACKFLEISCH, INNEREIER.....	1 183	8,43	1,2	ZUCKER (RUEBEN- UND ROHRZUCKER).....	1 699	3,29	0,5
HACKFLEISCH.....	877	7,51	1,1	KAKAOERZEUGNISSE.....	357	2,25	0,3
INNEREIER U.A. SCHLACHTNEBENPROD..	286	0,92	0,1	SCHOKOLADEN U. SCHOKOLADENERZEUGN...	853	10,50	1,6
WURSTWAREN, SCHINKEN, SPECK U.AE...	4 284	52,57	7,8	ZUCKERWAREN (OHNE KAND. FRUECHTE)...	-	9,29	1,4
WURSTWAREN.....	3 674	42,55	6,3	SPEISEIS.....	-	8,25	1,2
SCHINKEN.....	392	7,02	1,0	BIENENHONIG, MARMLADE, OBSTKRAUT,	-	-	-
SPECK (GERAEUCHERT), RAUCHFLEISCH.	218	3,01	0,4	RUEBENSIRUP U.AE.....	-	6,63	1,0
FLEISCHKONSERVEN; TIEFGEFRORENES,	-	-	-	BIENENHONIG.....	296	2,10	0,3
TAFELFERTIG ZUBEREITETES FLEISCH..	-	2,68	0,4	MARMLADE, KONFITURE, GELEE, OBSTKR..	512	2,32	0,3
ANDERE FLEISCHERZEUGNISSE.....	-	2,17	0,3	BROTAUFSTRICH AUF NOUGATBASIS,	-	-	-
FISCHE UND FISCHFILETS, FRISCH ODER	-	-	-	RUEBENSIRUP, INVERTZUCKERCREME....	-	2,21	0,3
TIEFGEFROREN.....	159	1,72	0,3	ANDERE NAHRUNGSMITTEL (EINSCHL.	-	-	-
FISCHKONSERVEN.....	-	1,52	0,2	FERTIGGERICHTE).....	-	48,85	7,2
ANDERE FISCHERZEUGNISSE.....	-	3,03	0,4	MEHL, GRIESS U.AE.GETREIDEERZEUGN...	-	3,97	0,6
MILCH, MILCHERZEUGNISSE, EIER, SPEISE-	-	-	-	WEIZENMEHL.....	1 179	1,68	0,2
FETTE UND -OELE.....	-	87,01	12,9	REIS.....	247	0,90	0,1
TRINKMILCH (LITER)	21,4	22,79	3,4	GETREIDEKOEERNER.....	-	-	-
KONDENSMILCH, MILCHPULVER.....	-	2,07	0,3	ERZEUGNISSE AUS SONST. GETREIDEART.	-	1,40	0,2
ANDERE MILCHERZEUGNISSE.....	-	15,89	2,3	TEIGWAREN UND NAEHRMITTEL SONST. ART	-	12,51	1,9
SAHNE.....	859	4,56	0,7	TEIGWAREN.....	1 079	4,39	0,6
JOGHURT (AUCH DICKMILCH).....	2 026	6,34	0,9	UEBRIGE NAEHRMITTEL.....	-	8,12	1,2
UEBRIGE MILCHERZEUGNISSE.....	-	4,99	0,7	GEMUERZE, SÖSSEN UND VERWANDTE	-	-	-
KAESE.....	2 715	21,59	3,2	BACK- UND SPEISEZUTATEN.....	-	7,73	1,1
FRISCHKAESE.....	1 385	5,04	0,7	SAEUGLINGS- UND KLEINKINDERNNAHRUNG..	39	0,61	0,1
UEBRIGER KAESE.....	1 330	16,55	2,4	FERTIGGERICHTE FUER DEN VERZEHR	-	-	-
EIER.....	-	8,07	1,2	AUSSERHALB VON GASTSTAETTEN U. AE..	-	24,02	3,6
EIER, FRISCH (STUECK)	35	7,95	1,2	GETRAENKE, TABAKWAREN.....	-	104,99	15,5
EIER, BEARBEITET.....	-	0,13	0,0	FRUCHT- U.GEM. SAEFTE, FRUCHTNEKTARE,	-	-	-
BUTTER (AUCH MILCHHALBFETT).....	1 422	11,14	1,6	-SIRUPE, -SAFTKONZENTRATE (LITER)	9,3	13,67	2,0
ANDERE SPEISEFETTE UND -OELE.....	1 786	5,46	0,8	ANDERE ALKOHOLFREIE GETRAEN. (LITER)	31,9	22,62	3,3
MARGARINE.....	1 280	3,65	0,5	TAFELWASSER (LITER)	13,8	8,50	1,3
SPEISEOEL PFLANZLICHEN URSPRUNGS.	429	1,48	0,2	KOFFEINHALTIGE LIMONADEN (LITER)	2,6	3,89	0,6
UEBRIGE SPEISEFETTE.....	77	0,33	0,0	FRUCHTSAFT- U. AND. ERFRISCHUNGS-	-	-	-
OBST, -ERZEUGNISSE (OHNE GETRAENKE)..	-	35,23	5,2	GETRAENKE (LITER)	15,5	10,23	1,5
KERNOBST, FRISCH.....	-	8,26	1,2	KAFFEEMITTEL U.TEEAENHL. ERZEUGNISSE	80	1,27	0,2
APFEL.....	3 227	7,26	1,1	KAFFEE.....	831	13,75	2,0
SONSTIGES FRISCHES KERNOBST.....	-	1,00	0,1	ROESTKAFFEE.....	820	13,33	2,0
STEINOBST, FRISCH.....	-	1,41	0,2	KAFFEE-EXTRAKTE.....	11	0,42	0,1
PFIRSICHE.....	265	0,78	0,1	TEE.....	43	2,58	0,4
KIRSCHEN.....	150	0,36	0,1	SPIRITUOSEN (LITER)	0,2	2,70	0,4
UEBRIGES FRISCHES STEINOBST.....	-	0,27	0,0	BIER (LITER)	4,2	7,21	1,1
BEEREN UND WEINTRAUBEN, FRISCH....	-	3,64	0,5	TRAUBEN- UND FRUCHTWEINE (LITER)	2,4	13,99	2,1
ERDBEEREN.....	271	1,16	0,2	TRAUBENWEINE (LITER)	1,4	6,47	1,0
SONSTIGE FRISCHE BEEREN.....	-	0,27	0,0	TRAUBENSCHAUMWEINE (LITER)	1,0	7,32	1,1
WEINTRAUBEN.....	661	2,21	0,3	FRUCHTWEINE (LITER)	0,1	0,20	0,0
SUED- UND ZITRUSFRUECHTE, FRISCH...	-	15,08	2,2	TABAKWAREN.....	-	27,20	4,0
APFELSINEN, MANDARINEN, CLEMENT...	3 287	6,70	1,0	ZIGARETTEN (STUECK)	141	25,97	3,8
PAMPelmUSEN UND GRAPEFRUITS.....	267	0,59	0,1	ZIGARETTEN, ZIGARILL., STUMP. (STUECK)	-	-	-
SONSTIGE FR. ZITRUSFRUECHTE.....	306	0,90	0,1	RAUCH-, KAU- UND SCHNUPFTABAK.....	11	1,23	0,2
BANANEN.....	2 404	4,46	0,7	VERZEHR VON SPEISEN UND GETRAENKEN	-	-	-
UEBRIGE FRISCHE SUEDFRUECHTE.....	-	2,44	0,4	IN KANTINEN, GASTSTAETTEN U. AE.....	-	121,67	18,0
SCHALEN- UND TROCKENOBST.....	-	3,56	0,5	VERZEHR VON SPEISEN IN	-	-	-
SCHALENOBST.....	-	2,40	0,4	KANTINEN U. AE. (ANZAHL)	8	35,47	5,2
TROCKENOBST.....	-	1,16	0,2	VERZEHR VON SPEISEN IN GASTSTAETTEN	-	-	-
OBSTKONSERVEN.....	-	1,67	0,2	U. AE. (NICHT IM URLAUB) (ANZAHL)	7	48,65	7,2
TIEFGEFRORENES OBST.....	-	1,56	0,2	VERZEHR VON GETRAENKEN IN KANTINEN,	-	-	-
ANDERES VERARBEITETES OBST.....	-	0,04	0,0	GASTST. U. AE. (NICHT IM URLAUB)...	-	26,56	3,9
KARTOFFELN, GEMUESE, KARTOFFEL- UND	-	-	-	VERZEHR VON SPEISEN UND GETRAENKEN	-	-	-
GEMUESEERZEUGNISSE (OHNE GETRAENKE)	-	38,37	5,7	IN HOTELS, GASTSTAETTEN U. AE. IM	-	-	-
KARTOFFELN, FRISCH (KILOGRAMM)	6,3	4,87	0,7	URLAUB (ANZAHL)	1	10,99	1,6
KARTOFFELERZEUGNISSE.....	757	3,95	0,6	SELBSTEINGEKAUFTE NAHRUNGSMITTEL,	-	-	-
SPEISEKOHL, FRISCH.....	1 475	2,83	0,4	GETRAENKE UND TABAKWAREN IM	-	-	-
BLUMENKOHL.....	785	1,46	0,2	URLAUB.....	-	17,65	2,6
UEBRIGER FRISCHER KOHL.....	690	1,37	0,2	NACHRICHTLICH:	-	-	-
BLATT- UND STENGELGEMUESE, FRISCH..	839	4,58	0,7	VERPFLEGEKOSTENANTEIL BEI	-	-	-
FRUCHTGEMUESE, FRISCH.....	-	7,77	1,1	EINZEL- U. PAUSCHALREISEN (ANZAHL)	2	15,82	2,3
TOMATEN.....	916	2,89	0,4				
GURKEN.....	1 146	2,55	0,4				
UEBRIGES FRISCHES FRUCHTGEMUESE...	-	2,34	0,3				
ANDERES GEMUESE, FRISCH.....	2 371	4,96	0,7				
ZWIEBELGEMUESE.....	1 073	1,31	0,2				
SPEISEMOEHREN UND KAROTTEN.....	803	1,56	0,2				
UEBRIGES FRISCHES GEMUESE.....	494	2,09	0,3				
TIEFGEFRORENES GEMUESE.....	-	3,85	0,6				

\*) KAEUFE UND SACHENTNAHMEN AUS DEM EIGENEN BETRIEB, DEPUTATE U.AE. - 1) SYSTEMATIK DER EINNAHMEN UND AUSGABEN PRIVATER HAUSHALTE (AUSGABE 1983). - 2) SONSTIG IN DER VORSPALTE NICHT ANDERS ANGEZEIGT, IN GRAMM. - 3) EINSCHL. 30 PROZENT (NAHRUNGSMITTEL), 10 PROZENT (ALKOHOLFREIE GETRAENKE) BZW. 60 PROZENT (SONST. GETRAENKE, TABAKWAREN) DER SELBSTEINGEKAUFTE NAHRUNGSMITTEL, GETRAENKE UND TABAKWAREN IM URLAUB. - 4) KAFFEE, TEE UND ALKOHOLISCHE GETRAENKE.



4 AUFWENDUNGEN PRIVATER HAUSHALTE FUER NAHRUNGSMITTEL, GETRAENKE UND TABAKWAREN JE HAUSHALT UND MONAT 1988  
NACH HAUSHALTSTYP UND MONATLICHEM HAUSHALTSNETTOEINKOMMEN \*)

4.4 HAUSHALTSTYP: ELTERNTEIL MIT 2 KINDERN UND MEHR

ERFASSTE HAUSHALTE: 37 4.4.4 MONATLICHES HAUSHALTSNETTOEINKOMMEN VON 4 000 BIS UNTER 5 000 DM

HOCHGERECHNETE HAUSHALTE IN 1 000: 43

WARE UND WARENGRUPPE	MENGE	DM	%	WARE UND WARENGRUPPE	MENGE	DM	%
NAHRUNGSMITTEL, GETRAENKE, TABAKWAREN	-	715,79	100,0	GEMUESEKONSERVEN.....	-	7,62	1,1
NAHRUNGSMITTEL 3).....	-	472,04	65,9	ANDERE GEMUESEERZEUGN. (D.-SAEFTE)...	-	0,08	0,0
ALKOHOLFREIE GETRAENKE 3).....	-	38,95	5,4	TROCKENE AUSGELOESTE HUELSENFRUE...	23	0,06	0,0
SONSTIGE GETRAENKE 4), TABAKWAREN 3)	-	98,27	13,7	SOJAERZEUGNISSE.....	-	-	-
MAHLZEITEN AUSSER HAUS.....	-	106,53	14,9	SONSTIGE GEMUESEERZEUGNISSE.....	-	0,01	0,0
FLEISCH, -ERZEUGNISSE, FISCH, -ERZEUGN.	-	135,43	18,9	BROT UND ANDERE BACKWAREN.....	-	65,33	9,1
FLEISCH, FRISCH ODER TIEFGEFROREN..	4 335	38,14	5,3	BROT U. AND. BACKWAREN AUS BROTTIEG.	-	41,15	5,7
RINDFLEISCH.....	920	12,24	1,7	WEISSBROT.....	1 457	4,49	0,6
KALBFLEISCH.....	98	1,04	0,1	GRAUBROT.....	7 013	21,16	3,0
SCHWEINFLEISCH, AUCH FRISCH, SPECK	3 222	23,46	3,3	KNAECKEBROT.....	147	1,03	0,1
SCHAF- UND ZIEGENFLEISCH.....	94	1,40	0,2	UEBRIGE BACKWAREN AUS BROTTIEG.....	-	14,47	2,0
WILDFLEISCH.....	-	-	-	FEINE BACKWAREN.....	-	12,62	1,8
SONSTIGES FLEISCH.....	-	-	-	DAUERBACKWAREN.....	-	11,56	1,6
GEFLUEGELFLEISCH (D. WILDGEFLUEGEL)	1 112	7,87	1,1	ZUCKER, SUESSWAREN, MARMELADE.....	-	40,68	5,7
HACKFLEISCH, INNEREIEN.....	1 540	10,47	1,5	ZUCKER (RUEBEN- UND ROHRZUCKER).....	1 624	3,27	0,5
HACKFLEISCH.....	1 109	9,44	1,3	KAKAOERZEUGNISSE.....	255	1,28	0,2
INNEREIEN U.A. SCHLACHTNEBENPROD..	430	1,03	0,1	SCHOKOLADEN U. SCHOKOLADENERZEUGN..	1 203	15,42	2,2
WURSTWAREN, SCHINKEN, SPECK U.AE...	5 616	85,08	9,1	ZUCKERWAREN (OHNE KAND. FRUECHTE)...	-	8,65	1,2
WURSTWAREN.....	4 815	52,55	7,3	SPEISEEIS.....	-	5,97	0,8
SCHINKEN.....	566	9,52	1,3	BIENENHONIG, MARMELADE, OBSTKRAUT,	-	-	-
SPECK (GERAEUCHERT), RAUCHFLEISCH.	236	3,00	0,4	RUEBENSIRUP U.AE.....	-	6,09	0,9
FLEISCHKONSERVEN; TIEFGEFRORENES,	-	2,86	0,4	BIENENHONIG.....	288	2,14	0,3
TAFELFERTIG ZUBEREITETES FLEISCH..	-	3,14	0,4	MARMELADE, KONFITURE, GELÉE, OBSTKR..	342	1,84	0,3
ANDERE FLEISCHERZEUGNISSE.....	-	-	-	BROTAUFSTRICH AUF NOUGATBASIS,	-	-	-
FISCHE UND FISCHFILETS, FRISCH ODER	-	-	-	RUEBENSIRUP, INVERTZUCKERCREME....	-	2,12	0,3
TIEFGEFROREN.....	185	3,11	0,4	ANDERE NAHRUNGSMITTEL (EINSCHL.	-	-	-
FISCHKONSERVEN.....	-	2,96	0,4	FERTIGGERICHTE).....	-	48,49	6,8
ANDERE FISCHERZEUGNISSE.....	-	1,79	0,2	MEHL, GRIESS U.AE.GETREIDEERZEUGN...	-	7,15	1,0
MILCH, MILCHERZEUGNISSE, EIER, SPEISE-	-	-	-	WEIZENMEHL.....	1 907	1,88	0,3
FETTE UND -OELE.....	-	96,34	13,5	REIS.....	607	1,87	0,3
TRINKMILCH (LITER)	18,9	19,00	2,7	GETREIDEKOEERNER.....	-	0,05	0,0
KONDENSMILCH, MILCHPULVER.....	-	1,46	0,2	ERZEUGNISSE AUS SONST. GETREIDEART.	-	3,35	0,5
ANDERE MILCHERZEUGNISSE.....	-	21,05	2,9	TEIGWAREN UND NAEHRMITTEL SONST. ART	-	13,44	1,9
SAHNE.....	1 443	6,91	1,0	TEIGWAREN.....	918	3,63	0,5
JOGHURT (AUCH DICKMILCH).....	3 607	12,06	1,7	UEBRIGE NAEHRMITTEL.....	-	9,80	1,4
UEBRIGE MILCHERZEUGNISSE.....	-	2,08	0,3	GEWUERZE, SOSSEN UND VERWANDTE	-	-	-
KAESE.....	2 776	25,68	3,6	BACK- UND SPEISEZUTATEN.....	-	11,46	1,6
FRISCHKAESE.....	1 079	4,80	0,7	SAEUGLINGS- UND KLEINKINDERNAHRUNG..	253	2,10	0,3
UEBRIGER KAESE.....	1 697	20,87	2,9	FERTIGGERICHTE FUER DEN VERZEHR	-	-	-
EIER.....	-	11,27	1,6	AUSSERHALB VON GASTSTAETTEN U. AE..	-	14,34	2,0
EIER, FRISCH (STUECK)	50	10,61	1,5	GETRAENKE, TABAKWAREN.....	-	121,34	17,0
EIER, BEARBEITET.....	-	0,66	0,1	FRUCHT- U.GEM.SAEFTE, FRUCHTNEKTARE,	-	-	-
BUTTER (AUCH MILCHHALBFETT).....	1 851	12,57	1,8	-SIRUPE, -SAFTKONZENTRATE (LITER)	11,3	13,96	2,0
ANDERE SPEISEFETTE UND -OELE.....	1 761	5,33	0,7	ANDERE ALKOHOLFREIE GETRAEN. (LITER)	26,6	21,68	3,0
MARGARINE.....	842	2,07	0,3	TAFELWASSER (LITER)	12,1	7,60	1,1
SPEISEOELE PFLANZLICHEN URSPRUNGS.	668	2,36	0,3	KOFFEINHALTIGE LIMONADEN (LITER)	4,0	4,86	0,7
UEBRIGE SPEISEFETTE.....	251	0,91	0,1	FRUCHTSAFT- U. AND. ERFRISCHUNGS-	-	-	-
OBST, -ERZEUGNISSE (OHNE GETRAENKE)..	-	38,14	5,3	GETRAENKE (LITER)	10,5	9,21	1,3
KERNOBST, FRISCH.....	-	9,13	1,3	KAFFEEEMITTEL U.TEEAENHL. ERZEUGNISSE	74	1,04	0,1
AEPFEL.....	3 288	7,62	1,1	KAFFEE.....	899	14,45	2,0
SONSTIGES FRISCHES KERNOBST.....	-	1,51	0,2	ROESTKAFFEE.....	886	13,81	1,9
STEINOBST, FRISCH.....	-	2,66	0,4	KAFFEE-EXTRAKTE.....	12	0,63	0,1
PFIRSICHE.....	612	1,70	0,2	TEE.....	130	2,73	0,4
KIRSCHEN.....	54	0,30	0,0	SPIRITUOSEN (LITER)	0,9	15,09	2,1
UEBRIGES FRISCHES STEINOBST.....	-	0,65	0,1	BIER (LITER)	6,1	10,22	1,4
BEEREN UND WEINTRAUBEN, FRISCH....	-	5,71	0,8	TRAUBEN- UND FRUCHTWEINE (LITER)	2,4	14,62	2,0
ERDBEEREN.....	1 085	4,53	0,6	TRAUBENWEINE (LITER)	1,3	6,28	0,9
SONSTIGE FRISCHE BEEREN.....	-	0,19	0,0	TRAUBENSCHAUMWEINE (LITER)	0,7	7,80	1,1
WEINTRAUBEN.....	353	0,99	0,1	FRUCHTWEINE (LITER)	0,4	0,53	0,1
SUED- UND ZITRUSFRUECHTE, FRISCH...	-	12,98	1,8	TABAKWAREN.....	-	27,55	3,8
APFELSINEN, MANDARINEN, CLEMENT...	2 556	5,23	0,7	ZIGARETTEN (STUECK)	153	27,28	3,8
PAMPELMUSEN UND GRAPEFRUITS.....	370	0,93	0,1	ZIGARREN, ZIGARTILL., STUMP. (STUECK)	1	0,27	0,0
SONSTIGE FR. ZITRUSFRUECHTE.....	239	0,77	0,1	RAUCH-, KAU- UND SCHNUPFTABAK.....	-	-	-
BANANEN.....	1 465	3,07	0,4	VERZEHR VON SPEISEN UND GETRAENKEN	-	-	-
UEBRIGE FRISCHE SUEDFRUECHTE.....	-	2,99	0,4	IN KANTINEN, GASTSTAETTEN U. AE.....	-	106,53	14,9
SCHALEN- UND TROCKENOBST.....	-	4,06	0,6	VERZEHR VON SPEISEN IN	-	-	-
SCHALENOBST.....	-	3,71	0,5	KANTINEN U. AE. (ANZAHL)	10	21,46	3,0
TROCKENOBST.....	-	0,35	0,0	VERZEHR VON SPEISEN IN GASTSTAETTEN	-	-	-
OBSTKONSERVEN.....	-	3,57	0,5	U. AE. (NICHT IM URLAUB) (ANZAHL)	4	25,82	3,6
TIEFGEFRORENES OBST.....	-	-	-	VERZEHR VON GETRAENKEN IN KANTINEN,	-	-	-
ANDERES VERARBEITETES OBST.....	-	0,04	0,0	GASTST. U. AE. (NICHT IM URLAUB)...	-	31,71	4,4
KARTOFFELN, GEMUESE, KARTOFFEL- UND	-	-	-	VERZEHR VON SPEISEN UND GETRAENKEN	-	-	-
GEMUESEERZEUGNISSE (OHNE GETRAENKE)	-	40,82	5,7	IN HOTELS, GASTSTAETTEN U. AE. IM	-	-	-
KARTOFFELN, FRISCH (KILOGRAMM)	5,4	5,17	0,7	URLAUB (ANZAHL)	2	27,54	3,8
KARTOFFELERZEUGNISSE.....	1 190	3,28	0,5	SELBSTEINGEKAUFTE NAHRUNGSMITTEL,	-	-	-
SPEISEKOHL, FRISCH.....	1 414	2,42	0,3	GETRAENKE UND TABAKWAREN IM	-	-	-
BLUMENKOHL.....	819	1,60	0,2	URLAUB.....	-	22,70	3,2
UEBRIGER FRISCHER KOHL.....	595	0,82	0,1	NACHRICHTLICH:	-	-	-
BLATT- UND STENGELGEMUESE, FRISCH..	924	5,10	0,7	VERPFLEGUNGSKOSTENANTEIL BEI	-	-	-
FRUCHTGEMUESE, FRISCH.....	-	9,00	1,3	EINZEL- U. PAUSCHALREISEN (ANZAHL)	2	15,38	2,1
TOMATEN.....	1 262	4,10	0,6				
GURKEN.....	1 056	2,39	0,3				
UEBRIGES FRISCHES FRUCHTGEMUESE...	-	2,51	0,4				
ANDERES GEMUESE, FRISCH.....	2 207	6,32	0,9				
ZWIEBELGEMUESE.....	693	1,58	0,2				
SPEISEMEHREN UND KAROTTEN.....	665	1,06	0,1				
UEBRIGES FRISCHES GEMUESE.....	849	3,68	0,5				
TIEFGEFRORENES GEMUESE.....	-	1,84	0,3				

\*) KAEUFE UND SACHENTNAHMEN AUS DEM EIGENEN BETRIEB, DEPUTATE U.AE. - 1) SYSTEMATIK DER EINKAUFEN UND AUSGABEN PRIVATER HAUSHALTE (AUSGABE 1983). - 2) SOWEIT IN DER VORSPALTE NICHT ANDERS ANGEZEIGT, IN GRAMM. - 3) EINSCHL. 30 PROZENT (NAHRUNGSMITTEL), 10 PROZENT (ALKOHOLFREIE GETRAENKE) BZW. 60 PROZENT (SONST. GETRAENKE, TABAKWAREN) DER SELBSTEINGEKAUFTE NAHRUNGSMITTEL, GETRAENKE UND TABAKWAREN IM URLAUB. - 4) KAFFEE, TEE UND ALKOHOLISCHE GETRAENKE.

4 AUFWENDUNGEN PRIVATER HAUSHALTE FUER NAHRUNGSMITTEL, GETRAENKE UND TABAKWAREN JE HAUSHALT UND MONAT 1988  
NACH HAUSHALTSTYP UND MONATLICHEM HAUSHALTSNETTOEINKOMMEN \*)

4.4 HAUSHALTSTYP: ELTERNTEIL MIT 2 KINDERN UND MEHR

ERFASSTE HAUSHALTE: 55 4.4.5 MONATLICHES HAUSHALTSNETTOEINKOMMEN VON 5 000 BIS UNTER 10 000 DM

HOCHGERECHNETE HAUSHALTE IN 1 000: 43

WARE UND WARENGRUPPE	1)	MENGE	2)	DM	%	WARE UND WARENGRUPPE	1)	MENGE	2)	DM	%
NAHRUNGSMITTEL, GETRAENKE, TABAKWAREN		-		843,52	100,0	GEMUESEKONSERVEN.....		-		8,19	1,0
NAHRUNGSMITTEL 3).....		-		518,43	61,5	ANDERE GEMUESEERZEUGN. (O.-SAEFTE)...		-		0,18	0,0
ALKOHOLFREIE GETRAENKE 3).....		-		51,61	6,1	TROCKENE AUSGELOESTE HUELSENFRUE...		27		0,06	0,0
SONSTIGE GETRAENKE 4), TABAKWAREN 3)		-		79,01	9,4	SOJAERZEUGNISSE.....		20		0,12	0,0
MAHLZEITEN AUSSER HAUS.....		-		194,47	23,1	SONSTIGE GEMUESEERZEUGNISSE.....		-		-	-
FLEISCH, -ERZEUGNISSE, FISCH, -ERZEUGN.		-		138,13	16,4	BROT UND ANDERE BACKWAREN.....		-		68,21	8,1
FLEISCH, FRISCH ODER TIEFGEFROREN..		3 804		38,39	4,6	BROT U. AND. BACKWAREN AUS BROTTIEG.		-		45,75	5,4
RINDFLEISCH.....		1 056		15,08	1,8	WEISSBROT.....		1 362		4,96	0,6
KALBFLEISCH.....		22		0,39	0,0	GRAUBROT.....		6 448		22,07	2,6
SCHWEINEFLEISCH, AUCH FRISCH. SPECK		2 697		22,65	2,7	KNAECKEBROT.....		300		2,14	0,3
SCHAF- UND ZIEGENFLEISCH.....		4		0,08	0,0	UEBRIGE BACKWAREN AUS BROTTIEG.....		-		16,59	2,0
WILDFLEISCH.....		-		-	-	FEINE BACKWAREN.....		-		13,10	1,6
SONSTIGES FLEISCH.....		25		0,20	0,0	DAUERBACKWAREN.....		-		9,35	1,1
GEFLUEGELFLEISCH (O. WILDGEFLUEGEL)		961		6,72	0,8	ZUCKER, SUESSWAREN, MARMLADE.....		-		45,08	5,3
HACKFLEISCH, INNEREIEN.....		1 054		8,13	1,0	ZUCKER (RUEBEN- UND ROHRZUCKER).....		1 324		2,48	0,3
HACKFLEISCH.....		709		6,33	0,8	KAKAOERZEUGNISSE.....		311		2,01	0,2
INNEREIEN U.A. SCHLACHTNEBENPROD..		345		1,80	0,2	SCHOKOLADEN U. SCHOKOLADENERZEUGN...		1 288		18,28	2,2
WURSTWAREN, SCHINKEN, SPECK U.AE...		5 103		65,99	7,8	ZUCKERWAREN (OHNE KAND. FRUECHTE)...		-		11,13	1,3
WURSTWAREN.....		4 305		51,03	6,0	SPEISEEIS.....		-		6,92	0,8
SCHINKEN.....		467		9,64	1,1	BIENENHONIG, MARMLADE, OBSTKRAUT,		-		4,25	0,5
SPECK (GERAEUCHERT), RAUCHFLEISCH.		331		5,32	0,6	RUEBENSIRUP U.AE.....		-		1,00	0,1
FLEISCHKONSERVEN; TIEFGEFRORENES,		-		1,47	0,2	BIENENHONIG.....		148		1,65	0,2
TAFELFERTIG ZUBEREITETES FLEISCH..		-		2,66	0,3	MARMLADE, KONFITUREN, GELEE, OBSTKR..		292		1,59	0,2
ANDERE FLEISCHERZEUGNISSE.....		-		-	-	BROTAUFSTRICH AUF NOUGATBASIS,		-		-	-
FISCHE UND FISCHFILETS, FRISCH ODER		726		8,91	1,1	RUEBENSIRUP, INVERTZUCKERCREME....		-		1,59	0,2
TIEFGEFROREN.....		-		3,36	0,4	ANDERE NAHRUNGSMITTEL (EINSCHL.		-		46,82	5,6
FISCHKONSERVEN.....		-		2,49	0,3	FERTIGGERICHTE).....		-		-	-
ANDERE FISCHERZEUGNISSE.....		-		-	-	MEHL, GRIESS U.AE. GETREIDEERZEUGN...		-		4,67	0,6
MILCH, MILCHERZEUGNISSE, EIER, SPEISE-		-		112,61	13,3	WEIZENMEHL.....		1 580		1,64	0,2
FETT UND -OELE.....		-		-	-	REIS.....		506		1,76	0,2
TRINKMILCH (LITER)		21,8		23,41	2,8	GETREIDEKOEERNER.....		-		0,82	0,1
KONDENSMILCH, MILCHPULVER.....		-		1,99	0,2	ERZEUGNISSE AUS SONST. GETREIDEART		-		0,44	0,1
ANDERE MILCHERZEUGNISSE.....		-		25,72	3,0	TEIGWAREN UND NAEHRMITTEL SONST. ART		-		16,23	1,9
SAHNE.....		1 169		6,14	0,7	TEIGWAREN.....		954		3,48	0,4
JOGHURT (AUCH DICKMILCH).....		3 653		13,38	1,6	UEBRIGE NAEHRMITTEL.....		-		12,75	1,5
UEBRIGE MILCHERZEUGNISSE.....		-		6,21	0,7	GEWUERZE, SOSSEN UND VERWANDTE		-		9,80	1,2
KAESE.....		3 867		36,10	4,3	BACK- UND SPEISEZUTATEN.....		-		0,45	0,1
FRISCHKAESE.....		1 440		6,34	0,8	SAEUGLINGS- UND KLEINKINDERNAHRUNG..		45		-	-
UEBRIGER KAESE.....		2 427		29,76	3,5	FERTIGGERICHTE FUER DEN VERZEHR		-		15,67	1,9
EIER.....		-		8,49	1,0	AUSSERHALB VON GASTSTAETTEN U. AE..		-		-	-
EIER, FRISCH (STUECK)		41		8,49	1,0	GETRAENKE, TABAKWAREN.....		-		114,45	13,6
EIER, BEARBEITET.....		-		-	-	FRUCHT- U. GEM. SAEFTE, FRUCHTNEKTARE,		-		-	-
BUTTER (AUCH MILCHHALBFETT).....		1 296		10,23	1,2	-SIRUPE, -SAFTKONZENTRATE (LITER)		12,6		17,61	2,1
ANDERE SPEISEFETTE UND -OELE.....		2 025		6,66	0,8	ANDERE ALKOHOLFREIE GETRAEN. (LITER)		34,3		30,14	3,6
MARGARINE.....		1 688		5,32	0,6	TAFELWASSER (LITER)		15,6		10,32	1,2
SPEISEOEL PFLANZLICHEN URSPRUNGS.		203		0,64	0,1	KOFFEINHALTIGE LIMONADEN (LITER)		5,2		5,94	0,7
UEBRIGE SPEISEFETTE.....		135		0,69	0,1	FRUCHTSAFT- U. AND. ERFRISCHUNGS-		-		-	-
OBST, -ERZEUGNISSE (OHNE GETRAENKE)..		-		56,27	6,7	GETRAENKE (LITER)		13,5		13,88	1,6
KERNOBST, FRISCH.....		-		16,86	2,0	KAFFEEMITTEL U. TEEAENHL. ERZEUGNISSE		96		1,55	0,2
AEPPFEL.....		6 086		15,96	1,9	KAFFEE.....		909		14,80	1,8
SONSTIGES FRISCHES KERNOBST.....		-		0,90	0,1	ROESTKAFFEE.....		895		13,95	1,7
STEINOBST, FRISCH.....		-		3,93	0,5	KAFFEE-EXTRAKTE.....		13		0,84	0,1
PFIRSICHE.....		999		2,70	0,3	TEE.....		126		4,55	0,5
KIRSCHEN.....		124		0,46	0,1	SPIRITUOSEN (LITER)		0,5		8,37	1,0
UEBRIGES FRISCHES STEINOBST.....		-		0,76	0,1	BIER (LITER)		5,2		9,41	1,1
BEEREN UND WEINTRAUBEN, FRISCH....		-		6,56	0,8	TRAUBEN- UND FRUCHTWEINE (LITER)		2,4		15,52	1,8
ERDBEEREN.....		555		2,52	0,3	TRAUBENWEINE (LITER)		1,8		10,54	1,2
SONSTIGE FRISCHE BEEREN.....		-		0,10	0,0	TRAUBENSCHAUMWEINE (LITER)		0,5		4,71	0,6
WEINTRAUBEN.....		1 290		3,95	0,5	FRUCHTWEINE (LITER)		0,1		0,27	0,0
SUED- UND ZITRUSFRUECHTE, FRISCH...		-		21,97	2,6	TABAKWAREN.....		-		12,49	1,5
APFELSINEN, MANDARINEN, CLEMENT...		3 943		7,06	0,8	ZIGARETTEN (STUECK)		50		9,99	1,2
PAMPELMUSEN UND GRAPEFRUITS.....		327		0,70	0,1	ZIGARETTEN, ZIGARILL, STUMP. (STUECK)		3		0,84	0,1
SONSTIGE FR. ZITRUSFRUECHTE.....		444		1,15	0,1	RAUCH-, KAU- UND SCHNUPFTABAK.....		42		1,67	0,2
BANANEN.....		2 782		5,82	0,7	VERZEHR VON SPEISEN UND GETRAENKEN		-		194,47	23,1
UEBRIGE FRISCHE SUEDFRUECHTE.....		-		7,24	0,9	IN KANTINEN, GASTSTAETTEN U. AE.....		-		-	-
SCHALEN- UND TROCKENOBST.....		-		3,49	0,4	VERZEHR VON SPEISEN IN		-		-	-
SCHALENOBST.....		-		2,05	0,2	KANTINEN U. AE. (ANZAHL)		8		24,35	2,9
TROCKENOBST.....		-		1,45	0,2	VERZEHR VON SPEISEN IN GASTSTAETTEN		-		-	-
OBSTKONSERVEN.....		-		3,19	0,4	U. AE. (NICHT IM URLAUB) (ANZAHL)		10		73,45	8,7
TIEFGEFRORENES OBST.....		-		0,24	0,0	VERZEHR VON GETRAENKEN IN KANTINEN,		-		-	-
ANDERES VERARBEITETES OBST.....		-		0,03	0,0	GASTST. U. AE. (NICHT IM URLAUB)...		-		45,95	5,4
KARTOFFELN, GEMUESE, KARTOFFEL- UND		-		44,37	5,3	VERZEHR VON SPEISEN UND GETRAENKEN		-		-	-
GEMUESEERZEUGNISSE (OHNE GETRAENKE)		-		-	-	IN HOTELS, GASTSTAETTEN U. AE. IM		-		-	-
KARTOFFELN, FRISCH (KILOGRAMM)		8,1		5,19	0,6	URLAUB (ANZAHL)		4		50,72	6,0
KARTOFFELERZEUGNISSE.....		929		4,99	0,6	SELBSTEINGEKAUFTE NAHRUNGSMITTEL,		-		-	-
SPEISEKOHL, FRISCH.....		1 325		2,21	0,3	GETRAENKE UND TABAKWAREN IM		-		23,11	2,7
BLUMENKOHL.....		701		1,40	0,2	URLAUB.....		-		-	-
UEBRIGER FRISCHER KOHL.....		624		0,81	0,1	NACHRICHTLICH:		-		-	-
BLATT- UND STENGELGEMUESE, FRISCH..		1 065		5,80	0,7	VERPFLEGEKOSTENANTEIL BEI		-		-	-
FRUCHTGEMUESE, FRISCH.....		-		8,82	1,0	EINZEL- U. PAUSCHALREISEN (ANZAHL)		3		31,44	3,7
TOMATEN.....		1 150		3,28	0,4						
GURKEN.....		987		2,01	0,2						
UEBRIGES FRISCHES FRUCHTGEMUESE...		-		3,54	0,4						
ANDERES GEMUESE, FRISCH.....		3 049		7,29	0,9						
ZWIEBELGEMUESE.....		1 183		1,56	0,2						
SPEISEMOEHREN UND KAROTTEN.....		480		0,98	0,1						
UEBRIGES FRISCHES GEMUESE.....		1 387		4,76	0,6						
TIEFGEFRORENES GEMUESE.....		-		1,70	0,2						

\*) KAEUFE UND SACHENTNAHMEN AUS DEM EIGENEN BETRIEB, DEPUTATE U.AE. - 1) SYSTEMATIK DER EINNAHMEN UND AUSGABEN PRIVATER HAUSHALTE (AUSGABE 1983). - 2) SOWEIT IN DER VORSPALTE NICHT ANDERS ANGEZEIGT, IN GRAMM. - 3) EINSCHL. 30 PROZENT (NAHRUNGSMITTEL), 10 PROZENT (ALKOHOLFREIE GETRAENKE) BZW. 60 PROZENT (SONST. GETRAENKE, TABAKWAREN) DER SELBSTEINGEKAUFTEN NAHRUNGSMITTEL, GETRAENKE UND TABAKWAREN IM URLAUB. - 4) KAFFEE, TEE UND ALKOHOLISCHE GETRAENKE.

4 AUFWENDUNGEN PRIVATER HAUSHALTE FUER NAHRUNGSMITTEL, GETRAENKE UND TABAKWAREN JE HAUSHALT UND MONAT 1988  
NACH HAUSHALTSTYP UND MONATLICHEM HAUSHALTSNETTOEINKOMMEN \*)

4.5 HAUSHALTSTYP: EHEPAAR OHNE KIND  
4.5.1 HAUSHALTE ZUSAMMEN

ERFASSTE HAUSHALTE: 2 865

HOCHGERECHNETE HAUSHALTE IN 1 000: 5 339

WARE UND WARENGRUPPE	MENGE	DM	%	WARE UND WARENGRUPPE	MENGE	DM	%
NAHRUNGSMITTEL, GETRAENKE, TABAKWAREN	-	726,72	100,0	GEMUESEKONSERVEN.....	-	6,88	0,9
NAHRUNGSMITTEL 3).....	-	392,52	54,0	ANDERE GEMUESEERZEUGN. (O.-SAEFTE)..	-	0,26	0,0
ALKOHOLFREIE GETRAENKE 3).....	-	24,36	3,4	TROCKENE AUSGELOESTE HUELSENFRUE...	80	0,20	0,0
SONSTIGE GETRAENKE 4), TABAKWAREN 3)	-	122,69	16,9	SOJAERZEUGNISSE.....	1	0,01	0,0
MAHLZEITEN AUSSER HAUS.....	-	187,15	25,8	SONSTIGE GEMUESEERZEUGNISSE.....	-	0,05	0,0
FLEISCH, -ERZEUGNISSE, FISCH, -ERZEUGN.	-	131,26	18,1	BROT UND ANDERE BACKWAREN.....	-	51,76	7,1
FLEISCH, FRISCH ODER TIEFGEFROREN..	4 102	42,20	5,8	BROT U. AND. BACKWAREN AUS BROTTTEIG.	-	33,74	4,6
RINDFLEISCH.....	1 416	18,85	2,6	WEISSBROT.....	878	3,51	0,5
KALBFLEISCH.....	65	1,06	0,1	GRAUBROT.....	5 672	18,51	2,5
SCHWEINFLEISCH, AUCH FRISCH.SPECK	2 419	20,12	2,8	KNAECKEBROT.....	138	0,81	0,1
SCHAF- UND ZIEGENFLEISCH.....	96	0,92	0,1	UEBRIGE BACKWAREN AUS BROTTTEIG....	-	10,90	1,5
WILDFLEISCH.....	55	0,71	0,1	FEINE BACKWAREN.....	-	11,27	1,6
SONSTIGES FLEISCH.....	51	0,55	0,1	DAUERBACKWAREN.....	-	6,76	0,9
GEFLUEGELFLEISCH (O. WILDGEFLUEGEL)	1 153	8,32	1,1	ZUCKER, SUESSWAREN, MARMELADE.....	-	29,95	4,1
HACKFLEISCH, INNEREIEN.....	996	8,14	1,1	ZUCKER (RUEBEN- UND ROHRZUCKER)....	1 850	3,89	0,5
HACKFLEISCH.....	707	6,61	0,9	KAKAOERZEUGNISSE.....	83	0,54	0,1
INNEREIEN U.A. SCHLACHTNEBENPROD..	289	1,53	0,2	SCHOKOLADEN U. SCHOKOLADENERZEUGN...	793	11,21	1,5
WURSTWAREN, SCHINKEN, SPECK U.AE...	4 285	56,43	7,8	ZUCKERWAREN (OHNE KAND. FRUECHTE)...	-	5,08	0,7
WURSTWAREN.....	3 438	42,54	5,9	SPEISEIS.....	-	3,98	0,5
SCHINKEN.....	474	9,22	1,3	BIENENHONIG, MARMELADE, OBSTKRAUT,	-	-	-
SPECK (GERAEUCHERT), RAUCHFLEISCH.	373	4,67	0,6	RUEBENSIRUP U.AE.....	-	5,25	0,7
FLEISCHKONSERVEN; TIEFGEFRORENES,	-	1,56	0,2	BIENENHONIG.....	320	2,89	0,4
TAFELFERTIG ZUBEREITETES FLEISCH..	-	1,97	0,3	MARMELADE, KONFITURE, GELÉE, OBSTKR..	362	1,90	0,3
ANDERE FLEISCHERZEUGNISSE.....	-	-	-	BROTAUFSTRICH AUF NOUGATBASIS,	-	-	-
FISCHE UND FISCHFILETS, FRISCH ODER	-	-	-	RUEBENSIRUP, INVERTZUCKERCREME....	-	0,46	0,1
TIEFGEFROREN.....	419	5,05	0,7	ANDERE NAHRUNGSMITTEL (EINSCHL.	-	-	-
FISCHKONSERVEN.....	-	3,72	0,5	FERTIGGERICHTE).....	-	30,11	4,1
ANDERE FISCHERZEUGNISSE.....	-	3,88	0,5	MEHL, GRIESS U.AE.GETREIDEERZEUGN...	-	3,70	0,5
MILCH,MILCHERZEUGNISSE,EIER,SPEISE-	-	72,75	10,0	WEIZENMEHL.....	1 445	1,67	0,2
FETTE UND -OELE.....	-	-	-	REIS.....	289	1,07	0,1
TRINKMILCH (LITER)	8,7	9,03	1,2	GETREIDEKERNER.....	-	0,21	0,0
KONDENSMILCH, MILCHPULVER.....	-	3,34	0,5	ERZEUGNISSE AUS SONST. GETREIDEART.	-	0,75	0,1
ANDERE MILCHERZEUGNISSE.....	-	13,16	1,8	TEIGWAREN UND NAEHRMITTEL SONST. ART	-	7,42	1,0
SAHNE.....	806	4,29	0,6	TEIGWAREN.....	419	1,82	0,2
JOGHURT (AUCH DICKMILCH).....	1 852	6,30	0,9	UEBRIGE NAEHRMITTEL.....	-	5,60	0,8
UEBRIGE MILCHERZEUGNISSE.....	-	2,58	0,4	GEWUERZE, SOSSEN UND VERWANDTE	-	-	-
KAESE.....	2 706	23,39	3,2	BACK- UND SPEISEZUTATEN.....	-	8,33	1,1
FRISCHKAESE.....	1 234	4,81	0,7	SAEUGLINGS- UND KLEINKINDERNAHRUNG..	16	0,14	0,0
UEBRIGER KAESE.....	1 472	18,58	2,6	FERTIGGERICHTE FUER DEN VERZEHR	-	-	-
EIER.....	-	7,70	1,1	AUSSERHALB VON GASTSTAETTEN U. AE..	-	10,53	1,4
EIER, FRISCH (STUECK)	33	7,63	1,0	GETRAENKE, TABAKWAREN.....	-	130,46	18,0
EIER, BEARBEITET.....	-	0,08	0,0	FRUCHT- U. GEM.SAEFTE,FRUCHTNEKTARE,	-	-	-
BUTTER (AUCH MILCHHALBFETT).....	1 284	9,96	1,4	SIRUPE, -SAFTKONZENTRATE (LITER)	3,7	6,39	0,9
ANDERE SPEISEFETTE UND -OELE.....	1 740	6,17	0,8	ANDERE ALKOHOLFREIE GETRAEN. (LITER)	16,2	14,27	2,0
MARGARINE.....	1 166	3,74	0,5	TAFELWASSER (LITER)	11,7	9,07	1,2
SPEISEOEL PFLANZLICHEN URSPRUNGS.	379	1,59	0,2	KOFFEINHALTIGE LIMONADEN (LITER)	1,6	2,02	0,3
UEBRIGE SPEISEFETTE.....	195	0,84	0,1	FRUCHTSAFT- U. AND. ERFRISCHUNGS-	-	-	-
OBST,-ERZEUGNISSE (OHNE GETRAENKE)..	-	32,37	4,5	GETRAENKE (LITER)	3,0	3,18	0,4
KERNOBST, FRISCH.....	-	7,53	1,0	KAFFEE.....	1 299	22,03	3,0
AEPFEL.....	2 798	6,49	0,9	ROESTKAFFEE.....	1 266	20,52	2,8
SONSTIGES FRISCHES KERNOBST.....	-	1,04	0,1	KAFFEE-EXTRAKTE.....	33	1,51	0,2
STEINOBST, FRISCH.....	-	2,52	0,3	TEE.....	61	2,01	0,3
PFIRSICHE.....	583	1,66	0,2	SPRITUOSEN (LITER)	0,8	13,50	1,9
KIRSCHEN.....	101	0,41	0,1	BIER (LITER)	12,2	20,91	2,9
UEBRIGES FRISCHES STEINOBST.....	-	0,45	0,1	TRAUBEN- UND FRUCHTWEINE (LITER)	3,8	24,02	3,3
BEEREN UND WEINTRAUBEN, FRISCH.....	-	4,68	0,6	TRAUBENWEINE (LITER)	2,9	17,52	2,4
ERDBEEREN.....	505	2,21	0,3	TRAUBENSCHAUWEINE (LITER)	0,7	6,13	0,8
SONSTIGE FRISCHE BEEREN.....	-	0,32	0,0	FRUCHTWEINE (LITER)	0,2	0,36	0,0
WEINTRAUBEN.....	602	2,15	0,3	TABAKWAREN.....	-	26,01	3,6
SUED- UND ZITRUSFRUECHTE, FRISCH...	-	11,60	1,6	ZIGARETTEN (STUECK)	121	22,96	3,2
APFELSINEN, MANDARINEN, CLEMENT...	2 251	4,75	0,7	ZIGARREN, ZIGARILL., STUMP. (STUECK)	4	1,48	0,2
PAMPPELMUSEN UND GRAPEFRUITS.....	217	0,59	0,1	RAUCH-, KAU- UND SCHNUPFTABAK.....	19	1,56	0,2
SONSTIGE FR. ZITRUSFRUECHTE.....	238	0,76	0,1	VERZEHR VON SPEISEN UND GETRAENKEN	-	-	-
BANANEN.....	1 685	3,65	0,5	IN KANTINEN, GASTSTAETTEN U. AE.....	-	187,15	25,8
UEBRIGE FRISCHE SUEDFRUECHTE.....	-	1,84	0,3	VERZEHR VON SPEISEN IN	-	-	-
SCHALEN- UND TROCKENOBST.....	-	3,31	0,5	KANTINEN U. AE. (ANZAHL)	16	9,11	1,3
SCHALENOBST.....	-	2,29	0,3	VERZEHR VON SPEISEN IN GASTSTAETTEN	-	-	-
TROCKENOBST.....	-	1,02	0,1	U. AE. (NICHT IM URLAUB) (ANZAHL)	8	80,24	11,0
OBSTKONSERVEN.....	-	2,32	0,3	VERZEHR VON GETRAENKEN IN KANTINEN,	-	-	-
TIEFGEFRORENES OBST.....	-	0,26	0,0	GASTG. U. AE. (NICHT IM URLAUB)...	-	47,75	6,6
ANDERES VERARBEITETES OBST.....	-	0,14	0,0	VERZEHR VON SPEISEN UND GETRAENKEN	-	-	-
KARTOFFELN, GEMUESE, KARTOFFEL- UND	-	37,20	5,1	IN HOTELS, GASTSTAETTEN U. AE. IM	-	-	-
GEMUESEERZEUGNISSE (OHNE GETRAENKE)	-	-	-	URLAUB (ANZAHL)	4	50,04	6,9
KARTOFFELN, FRISCH (KILOGRAMM)	9,7	6,11	0,8	SELBSTEINGEKAUFTE NAHRUNGSMITTEL,	-	-	-
KARTOFFELERZEUGNISSE.....	357	2,13	0,3	GETRAENKE UND TABAKWAREN IM	-	-	-
SPEISEKOHL, FRISCH.....	1 519	2,62	0,4	URLAUB.....	-	23,69	3,3
BLUMENKOHL.....	702	1,35	0,2	NACHRICHTLICH:	-	-	-
UEBRIGER FRISCHER KOHL.....	817	1,27	0,2	VERPFLEGUNGSKOSTENANTEIL BEI	-	-	-
BLATT- UND STENGELGEMUESE, FRISCH..	1 072	6,26	0,9	EINZEL- U. PAUSCHALREISEN (ANZAHL)	3	23,29	3,2
FRUCHTGEMUESE, FRISCH.....	-	6,29	0,9				
TOMATEN.....	1 011	3,36	0,5				
GURKEN.....	672	1,55	0,2				
UEBRIGES FRISCHES FRUCHTGEMUESE...	-	1,38	0,2				
ANDERES GEMUESE, FRISCH.....	1 911	4,79	0,7				
ZWIEBELGEMUESE.....	854	1,38	0,2				
SPEISEMOEHREN UND KAROTTEN.....	493	0,84	0,1				
UEBRIGES FRISCHES GEMUESE.....	564	2,57	0,4				
TIEFGEFRORENES GEMUESE.....	-	1,86	0,3				

\*) KAEUFE UND SACHENTNAHMEN AUS DEM EIGENEN BETRIEB, DEPUTATE U.AE. - 1) SYSTEMATIK DER EINNAHMEN UND AUSGABEN PRIVATER HAUSHALTE (AUSGABE 1989). - 2) SOWEIT IN DER VORSPALTE NICHT ANDERS ANGEZEIGT, IN GRAMM. - 3) EINSCHL. 30 PROZENT (NAHRUNGSMITTEL), 10 PROZENT (ALKOHOLFREIE GETRAENKE) BZW. 60 PROZENT (SONST. GETRAENKE, TABAKWAREN) DER SELBSTEINGEKAUFTE NAHRUNGSMITTEL, GETRAENKE UND TABAKWAREN IM URLAUB. - 4) KAFFEE, TEE UND ALKOHOLISCHE GETRAENKE.

4 AUFWENDUNGEN PRIVATER HAUSHALTE FUER NAHRUNGSMITTEL, GETRAENKE UND TABAKWAREN JE HAUSHALT UND MONAT 1988  
NACH HAUSHALTSTYP UND MONATLICHEM HAUSHALTSNETTOEINKOMMEN \*)

4.5 HAUSHALTSTYP: EHEPAAR OHNE KIND

ERFASSTE HAUSHALTE: 466 4.5.2 MONATLICHES HAUSHALTSNETTOEINKOMMEN VON 1 000 BIS UNTER 3 000 DM

HOCHGERECHNETE HAUSHALTE IN 1 000: 2 034

WARE UND WARENGRUPPE	1)	MENGE	2)	DM	%	WARE UND WARENGRUPPE	1)	MENGE	2)	DM	%
NAHRUNGSMITTEL, GETRAENKE, TABAKWAREN		-		569,72	100,0	GEMUESEKONSERVEN.....		-		5,95	1,0
NAHRUNGSMITTEL 3).....		-		344,66	60,5	ANDERE GEMUESEERZEUGN. (O.-SAEFTE)...		-		0,23	0,0
ALKOHOLFREIE GETRAENKE 3).....		-		21,44	3,8	TROCKENE AUSGELOESTE HUELSENFRUE...		95		0,22	0,0
SONSTIGE GETRAENKE 4), TABAKWAREN 3)		-		93,68	16,4	SOJAERZEUGNISSE.....		-		-	-
MAHLZEITEN AUSSER HAUS.....		-		109,94	19,3	SONSTIGE GEMUESEERZEUGNISSE.....		-		0,02	0,0
FLEISCH,-ERZEUGNISSE,FISCH,-ERZEUGN.		-		118,36	20,8	BROT UND ANDERE BACKWAREN.....		-		48,05	8,4
FLEISCH, FRISCH ODER TIEFGEFROREN..	4 086			38,23	6,7	BROT U. AND. BACKWAREN AUS BROTTTEIG.		-		32,49	5,7
RINDFLEISCH.....	1 444			17,62	3,1	WEISSBROT.....		978		3,71	0,7
KALBFLEISCH.....	46			0,60	0,1	GRAUBROT.....		5 833		17,95	3,2
SCHWEINEFLEISCH, AUCH FRISCH.SPECK	2 424			18,90	3,3	KNAECKEBROT.....		152		0,85	0,1
SCHAF- UND ZIEGENFLEISCH.....	131			0,74	0,1	UEBRIGE BACKWAREN AUS BROTTTEIG.....		-		9,97	1,8
WILDFLEISCH.....	5			0,05	0,0	FEINE BACKWAREN.....		-		9,87	1,7
SONSTIGES FLEISCH.....	36			0,32	0,1	DAUERBACKWAREN.....		-		5,68	1,0
GEFLUEGELFLEISCH (O. WILDGEFLUEGEL)	1 110			7,27	1,3	ZUCKER, SUESSWAREN, MARMELADE.....		-		23,41	4,1
HACKFLEISCH, INNEREIEN.....	1 008			7,85	1,4	ZUCKER (RUEBEN- UND ROHRZUCKER).....		1 912		4,06	0,7
HACKFLEISCH.....	698			6,24	1,1	KAKAOERZEUGNISSE.....		93		0,59	0,1
INNEREIEN U.A. SCHLACHTNEBENPROD..	311			1,61	0,3	SCHOKLADEN U. SCHOKLADENERZEUGN...		607		7,99	1,4
WURSTWAREN, SCHINKEN, SPECK U.AE...	4 297			52,18	9,2	ZUCKERWAREN (OHNE KAND. FRUECHTE)...		-		3,53	0,6
WURSTWAREN.....	3 477			39,70	7,0	SPEISEEIS.....		-		2,25	0,4
SCHINKEN.....	415			7,63	1,3	BIENENHONIG, MARMELADE, OBSTKRAUT,		-		-	-
SPECK (GERAEUCHERT), RAUCHFLEISCH.	405			4,85	0,9	RUEBENSIRUP U.AE.....		-		5,00	0,9
FLEISCHKONSERVEN; TIEFGEFRORENES,				-	-	BIENENHONIG.....		347		3,06	0,5
TAFELFERTIG ZUBEREITETES FLEISCH..				-	-	MARMELADE, KONFITURE, GELEE, OBSTKR..		325		1,58	0,3
ANDERE FLEISCHERZEUGNISSE.....				-	-	BROTAUFSTRICH AUF NOUGATBASIS,		-		-	-
FISCHE UND FISCHFILETS, FRISCH ODER				-	-	RUEBENSIRUP, INVERTZUCKERCREME....		-		0,37	0,1
TIEFGEFROREN.....	432			4,85	0,9	ANDERE NAHRUNGSMITTEL (EINSCHL.		-		-	-
FISCHKONSERVEN.....	-			3,02	0,5	FERTIGGERICHTE).....		-		23,54	4,1
ANDERE FISCHERZEUGNISSE.....	-			2,27	0,4	MEHL, GRIESS U.AE.GETREIDEERZEUGN...		-		4,08	0,7
MILCH,MILCHERZEUGNISSE,EIER,SPEISE-				-	-	WEIZENMEHL.....		1 690		2,00	0,4
FETTE UND -OELE.....	-			66,05	11,6	REIS.....		327		1,14	0,2
TRINKMILCH (LITER)	9,5			9,81	1,7	GETREIDEKOEKNER.....		-		0,11	0,0
KONDENSMILCH, MILCHPULVER.....	-			3,54	0,6	ERZEUGNISSE AUS SONST. GETREIDEART.		-		0,83	0,1
ANDERE MILCHERZEUGNISSE.....	-			11,22	2,0	TEIGWAREN UND NAEHRMITTEL SONST. ART		-		6,62	1,2
SAHNE.....	700			3,65	0,6	TEIGWAREN.....		455		1,90	0,3
JOGHURT (AUCH DICKMILCH).....	1 612			5,38	0,9	UEBRIGE NAEHRMITTEL.....		-		4,71	0,8
UEBRIGE MILCHERZEUGNISSE.....	-			2,20	0,4	GEMUEERZE, SÖSSEN UND VERWANDTE		-		-	-
KAESE.....	2 213			17,96	3,2	BACK- UND SPEISEZUTATEN.....		-		7,66	1,3
FRISCHKAESE.....	1 018			3,75	0,7	SAEUGLINGS- UND KLEINKINDERNAHRUNG..		9		0,09	0,0
UEBRIGER KAESE.....	1 195			14,21	2,5	FERTIGGERICHTE FUER DEN VERZEHR		-		-	-
EIER.....	-			7,34	1,3	AUSSERHALB VON GASTSTAETTEN U. AE..		-		5,09	0,9
EIER, FRISCH (STUECK)	33			7,26	1,3	GETRAENKE, TABAKWAREN.....		-		100,89	17,7
EIER, BEARBEITET.....	-			0,08	0,0	FRUCHT- U.GEM.SAEFTE,FRUCHTNEKTARE,		-		-	-
BUTTER (AUCH MILCHHALBFETT).....	1 246			9,54	1,7	-SIRUPE,-SAFTKONZENTRATE (LITER)		2,7		4,80	0,8
ANDERE SPEISEFETTE UND -OELE.....	2 039			6,63	1,2	ANDERE ALKOHOLFREIE GETRAEN. (LITER)		15,1		13,18	2,3
MARGARINE.....	1 399			4,15	0,7	TAFELWASSER (LITER)		10,6		8,53	1,5
SPEISEOLE PFLANZLICHEN URSPRUNGS.	394			1,49	0,3	KOFFEINHALTIGE LIMONADEN (LITER)		1,4		1,64	0,3
UEBRIGE SPEISEFETTE.....	246			1,00	0,2	FRUCHTSAFT- U. AND. ERFRISCHUNGS-		-		-	-
OBST,-ERZEUGNISSE (OHNE GETRAENKE)..	-			27,23	4,8	GETRAENKE (LITER)		3,1		3,02	0,5
KERNOBST, FRISCH.....	-			7,24	1,3	KAFFEEMITTEL U.TEEAENHL. ERZEUGNISSE		72		1,42	0,3
APFEL.....	3 181			6,38	1,1	KAFFEE.....		1 126		19,16	3,4
SONSTIGES FRISCHES KERNOBST.....	-			0,86	0,2	ROESTKAFFEE.....		1 085		17,21	3,0
STEINOBST, FRISCH.....	-			2,11	0,4	KAFFEE-EXTRAKTE.....		41		1,95	0,3
PFIRSICHE.....	517			1,40	0,2	TEE.....		40		1,05	0,2
KIRSCHEN.....	85			0,29	0,1	SPIRITUOSEN (LITER)		0,6		9,15	1,6
UEBRIGES FRISCHES STEINOBST.....	-			0,42	0,1	BIER (LITER)		11,3		19,05	3,3
BEEREN UND WEINTRAUBEN, FRISCH.....	-			3,83	0,7	TRAUBEN- UND FRUCHTWEINE (LITER)		2,7		14,54	2,6
ERDBEEREN.....	386			1,49	0,3	TRAUBENWEINE (LITER)		2,2		11,13	2,0
SONSTIGE FRISCHE BEEREN.....	-			0,12	0,0	TRAUBENSCHAUMWEINE (LITER)		0,4		3,09	0,5
WEINTRAUBEN.....	594			2,22	0,4	FRUCHTWEINE (LITER)		0,1		0,33	0,1
SUED- UND ZITRUSFRUECHTE, FRISCH..	-			9,23	1,6	TABAKWAREN.....		-		18,53	3,3
APFELSINEN, MANDARINEN, CLEMENT...	2 058			4,13	0,7	ZIGARETTEN (STUECK)		83		15,85	2,8
PAMPELMUSEN UND GRAPEFRUITS.....	118			0,31	0,1	ZIGARREN, ZIGARILL.,STUMP. (STUECK)		3		1,19	0,2
SONSTIGE FR. ZITRUSFRUECHTE.....	209			0,66	0,1	RAUCH-, KAU- UND SCHNUPFTABAK.....		23		1,49	0,3
BANANEN.....	1 345			2,90	0,5	VERZEHR VON SPEISEN UND GETRAENKEN		-		-	-
UEBRIGE FRISCHE SUEDFRUECHTE.....	-			1,23	0,2	IN KANTINEN, GASTSTAETTEN U. AE.....		-		109,94	19,3
SCHALEN- UND TROCKENOBST.....	-			2,48	0,4	VERZEHR VON SPEISEN IN		-		-	-
SCHALENOBST.....	-			1,46	0,3	KANTINEN U. AE. (ANZAHL)		28		2,05	0,4
TROCKENOBST.....	-			1,02	0,2	VERZEHR VON SPEISEN IN GASTSTAETTEN		-		-	-
OBSTKONSERVEN.....	-			2,00	0,4	U. AE. (NICHT IM URLAUB) (ANZAHL)		5		49,90	8,8
TIEFGEFRORENES OBST.....	-			0,24	0,0	VERZEHR VON GETRAENKEN IN KANTINEN,		-		-	-
ANDERES VERARBEITETES OBST.....	-			0,10	0,0	GASTST. U. AE. (NICHT IM URLAUB)...		-		32,10	5,6
KARTOFFELN, GEMUESE, KARTOFFEL- UND				-	-	VERZEHR VON SPEISEN UND GETRAENKEN		-		-	-
GEMUESEERZEUGNISSE (OHNE GETRAENKE)	-			31,93	5,6	IN HOTELS, GASTSTAETTEN U. AE. IM		-		-	-
KARTOFFELN, FRISCH (KILOGRAMM)	10,4			6,29	1,1	URLAUB (ANZAHL)		2		25,89	4,5
KARTOFFELERZEUGNISSE.....	308			1,66	0,3	SELBSTEINGEKAUFTE NAHRUNGSMITTEL,		-		-	-
SPEISEKOHLE, FRISCH.....	1 558			2,44	0,4	GETRAENKE UND TABAKWAREN IM		-		20,33	3,6
BLUMENKOHLE.....	721			1,33	0,2	URLAUB.....		-		-	-
UEBRIGER FRISCHER KOHLE.....	838			1,11	0,2	NACHRICHTLICH:		-		-	-
BLATT- UND STENGELGEMUESE, FRISCH..	972			5,41	0,9	VERPFLGUNGSKOSTENANTEIL BEI		-		-	-
FRUCHTGEMUESE, FRISCH.....	-			4,79	0,8	EINZEL- U. PAUSCHALREISEN (ANZAHL)		2		15,36	2,7
TOMATEN.....	850			2,71	0,5						
GURKEN.....	572			1,26	0,2						
UEBRIGES FRISCHES FRUCHTGEMUESE...	-			0,83	0,1						
ANDERES GEMUESE, FRISCH.....	1 643			3,83	0,7						
ZWIEBELGEMUESE.....	802			1,29	0,2						
SPEISEMOEHREN UND KAROTTEN.....	416			0,69	0,1						
UEBRIGES FRISCHES GEMUESE.....	425			1,85	0,3						
TIEFGEFRORENES GEMUESE.....	-			1,31	0,2						

\*) KAEUFE UND SACHENTNAHMEN AUS DEM EIGENEN BETRIEB, DEPUTATE U.AE. - 1) SYSTEMATIK DER EINKUEN UND AUSGABEN PRIVATER HAUSHALTE (AUSGABE 1983). - 2) SOWEIT IN DER VORSPALTE NICHT ANDERS ANGEZEIGT, IN GRAMM. - 3) EINSCHL. 30 PROZENT (NAHRUNGSMITTEL), 10 PROZENT (ALKOHOLFREIE GETRAENKE) BZW. 60 PROZENT (SONST. GETRAENKE,TABAKWAREN) DER SELBSTEINGEKAUFTE NAEHRUNGSMITTEL, GETRAENKE UND TABAKWAREN IM URLAUB. - 4) KAFFEE, TEE UND ALKOHOLISCHE GETRAENKE.

4 AUFWENDUNGEN PRIVATER HAUSHALTE FUER NAHRUNGSMITTEL, GETRAENKE UND TABAKWAREN JE HAUSHALT UND MONAT 1988  
NACH HAUSHALTSTYP UND MONATLICHEM HAUSHALTSNETTOEINKOMMEN \*)

4.5 HAUSHALTSTYP: EHEPAAR OHNE KIND

ERFASSTE HAUSHALTE: 530 4.5.3 MONATLICHES HAUSHALTSNETTOEINKOMMEN VON 3 000 BIS UNTER 4 000 DM

HOCHGERECHNETE HAUSHALTE IN 1 000: 1 257

WARE UND WARENGRUPPE	1)	MENGE	2)	DM	%	WARE UND WARENGRUPPE	1)	MENGE	2)	DM	%
NAHRUNGSMITTEL, GETRAENKE, TABAKWAREN		-		707,14	100,0	GEMUESEKONSERVEN.....		-		7,74	1,1
NAHRUNGSMITTEL 3).....		-		404,15	57,2	ANDERE GEMUESEERZEUGN. (O.-SAEFTE)...		-		0,21	0,0
ALKOHOLFREIE GETRAENKE 3).....		-		26,08	3,7	TROCKENE AUSGELOESTE HUELSENFRUE...	58			0,14	0,0
SONSTIGE GETRAENKE 4), TABAKWAREN 3)		-		127,42	18,0	SOJAERZEUGNISSE.....	-			-	-
MAHLZEITEN AUSSER HAUS.....		-		149,49	21,1	SONSTIGE GEMUESEERZEUGNISSE.....	-			0,07	0,0
FLEISCH, -ERZEUGNISSE, FISCH, -ERZEUGN.		-		139,41	19,7	BROT UND ANDERE BACKWAREN.....	-			51,60	7,3
FLEISCH, FRISCH ODER TIEFGEFROREN..	4 484			43,58	6,2	BROT U. AND. BACKWAREN AUS BROTTTEIG.	-			34,46	4,9
RINDFLEISCH.....	1 369			17,32	2,4	WEISSBROT.....	825			3,34	0,5
KALBFLEISCH.....	73			1,20	0,2	GRAUBROT.....	5 989			19,30	2,7
SCHWEINEFLEISCH, AUCH FRISCH.SPECK	2 864			22,99	3,3	KNAECKEBROT.....	101			0,54	0,1
SCHAF- UND ZIEGENFLEISCH.....	56			0,83	0,1	UEBRIGE BACKWAREN AUS BROTTTEIG....	-			11,28	1,6
WILDFLEISCH.....	49			0,46	0,1	FEINE BACKWAREN.....	-			10,78	1,5
SONSTIGES FLEISCH.....	73			0,78	0,1	DAUERBACKWAREN.....	-			6,36	0,9
GEFLUEGELFLEISCH (O. WILDGEFLUEGEL)	1 243			8,98	1,3	ZUCKER, SUESSWAREN, MARMELADE.....	-			32,40	4,6
HACKFLEISCH, INNEREIER.....	1 151			9,05	1,3	ZUCKER (RUEBEN- UND ROHRZUCKER)....	2 143			4,32	0,6
HACKFLEISCH.....	819			7,52	1,1	KAKAOERZEUGNISSE.....	91			0,58	0,1
INNEREIER U.A. SCHLACHTNEBENPROD..	332			1,53	0,2	SCHOKOLADEN U. SCHOKOLADENERZEUGN...	820			11,26	1,6
WURSTWAREN, SCHINKEN, SPECK U.AE...	4 732			61,59	8,7	ZUCKERWAREN (OHNE KAND. FRUECHTE)...	-			5,57	0,8
WURSTWAREN.....	3 819			47,43	6,7	SPEISEEIS.....	-			5,00	0,7
SCHINKEN.....	504			9,59	1,4	BIENENHONIG, MARMELADE, OBSTKRAUT,	-			5,66	0,8
SPECK (GERAEUCHERT), RAUCHFLEISCH.	408			4,58	0,6	RUEBENSIRUP U.AE.....	-			3,17	0,4
FLEISCHKONSERVEN; TIEFGEFRORENES,	-			1,80	0,3	BIENENHONIG.....	346			1,96	0,3
TAFELFERTIG ZUBEREITETES FLEISCH..	-			2,05	0,3	MARMELADE, KONFITURE, GELEE, OBSTKR..	386			0,54	0,1
ANDERE FLEISCHERZEUGNISSE.....	-			-	-	BROTAUFSTRICH AUF NOUGATBASIS,	-			-	-
FISCHE UND FISCHFILETS, FRISCH ODER	427			5,05	0,7	RUEBENSIRUP, INVERTZUCKERCREME....	-			-	-
TIEFGEFROREN.....	-			3,86	0,5	ANDERE NAHRUNGSMITTEL (EINSCHL.	-			-	-
FISCHKONSERVEN.....	-			3,45	0,5	FERTIGGERICHTE).....	-			28,96	4,1
ANDERE FISCHERZEUGNISSE.....	-			-	-	MEHL, GRIESS U.AE.GETREIDEERZEUGN...	-			3,56	0,5
MILCH,MILCHERZEUGNISSE,EIER,SPEISE-	-			75,23	10,6	WEIZENMEHL.....	1 440			1,56	0,2
FETTE UND -OELE.....	-			-	-	REIS.....	277			1,04	0,1
TRINKMILCH (LITER)	9,1			9,17	1,3	GETREIDEKOEERNER.....	-			0,18	0,0
KONDENSMILCH, MILCHPULVER.....	-			3,45	0,5	ERZEUGNISSE AUS SONST. GETREIDEART	-			0,77	0,1
ANDERE MILCHERZEUGNISSE.....	-			14,26	2,0	TEIGWAREN UND NAEHRMITTEL SONST. ART	-			6,88	1,0
SAHNE.....	843			4,36	0,6	TEIGWAREN.....	400			1,65	0,2
JOGHURT (AUCH DICKMILCH).....	2 032			6,95	1,0	UEBRIGE NAEHRMITTEL.....	-			5,23	0,7
UEBRIGE MILCHERZEUGNISSE.....	-			2,96	0,4	GEWUERZE, SOSSEN UND VERWANDTE	-			8,61	1,2
KAESE.....	2 848			23,38	3,3	BACK- UND SPEISEZUTATEN.....	-			0,26	0,0
FRISCHKAESE.....	1 354			5,22	0,7	SAEUGLINGS- UND KLEINKINDERNAEHRUNG..	36			-	-
UEBRIGER KAESE.....	1 494			18,16	2,6	FERTIGGERICHTE FUER DEN VERZEHR	-			9,64	1,4
EIER.....	-			8,76	1,2	AUSSERHALB VON GASTSTAETTEN U. AE..	-			-	-
EIER, FRISCH (STUECK)	38			8,67	1,2	GETRAENKE, TABAKWAREN.....	-			139,60	19,7
EIER, BEARBEITET.....	-			0,09	0,0	FRUCHT- U.GEM.SAEFTE,FRUCHTNEKTARE,	-			-	-
BUTTER (AUCH MILCHHALBFETT).....	1 316			9,92	1,4	-SIRUPE, -SAFTKONZENTRATE (LITER)	4,5			7,43	1,1
ANDERE SPEISEFETTE UND -OELE.....	1 781			6,28	0,9	ANDERE ALKOHOLFREIE GETRAEN. (LITER)	17,8			15,36	2,2
MARGARINE.....	1 175			3,83	0,5	TAFELWASSER (LITER)	13,0			9,60	1,4
SPEISEOLE PFLANZLICHEN URSPRUNGS.	400			1,60	0,2	KOFFEINHALTIGE LIMONADEN (LITER)	1,6			2,20	0,3
UEBRIGE SPEISEFETTE.....	206			0,85	0,1	FRUCHTSAFT- U. AND. ERFRISCHUNGS-	-			-	-
OBST, -ERZEUGNISSE (OHNE GETRAENKE)..	-			32,63	4,6	GETRAENKE (LITER)	3,2			3,57	0,5
KERNOBST, FRISCH.....	-			7,32	1,0	KAFFEEMITTEL U.TEEAEHNL. ERZEUGNISSE	59			1,31	0,2
AEPFEL.....	2 376			6,28	0,9	KAFFEE.....	1 407			23,43	3,3
SONSTIGES FRISCHES KERNOBST.....	-			1,04	0,1	ROESTKAFFEE.....	1 373			22,11	3,1
STEINOBST, FRISCH.....	-			2,52	0,4	KAFFEE-EXTRAKTE.....	34			1,32	0,2
PFIRSICHE.....	631			1,78	0,3	TEE.....	75			2,36	0,3
KIRSCHEN.....	100			0,44	0,1	SPIRITUOSEN (LITER)	0,9			14,61	2,1
UEBRIGES FRISCHES STEINOBST.....	-			0,30	0,0	BIER (LITER)	13,1			22,12	3,1
BEEREN UND WEINTRAUBEN, FRISCH....	-			4,01	0,6	TRAUBEN- UND FRUCHTWEINE (LITER)	4,1			25,43	3,6
ERDBEEREN.....	540			2,97	0,3	TRAUBENWEINE (LITER)	2,9			17,68	2,5
SONSTIGE FRISCHE BEEREN.....	-			0,20	0,0	TRAUBENSCHAUMWEINE (LITER)	1,0			7,31	1,0
WEINTRAUBEN.....	449			1,44	0,2	FRUCHTWEINE (LITER)	0,2			0,45	0,1
SUED- UND ZITRUSFRUECHTE, FRISCH..	-			12,69	1,8	TABAKWAREN.....	-			27,55	3,9
APFELSTINEN, MANDARINEN, CLEMENT...	2 555			5,35	0,8	ZIGARETTEN (STUECK)	125			23,81	3,4
PAMPelmUSEN UND GRAPEFRUITS.....	260			0,66	0,1	ZIGARETTEN, ZIGARILL., STUMP. (STUECK)	9			2,32	0,3
SONSTIGE FR. ZITRUSFRUECHTE.....	237			0,74	0,1	RAUCH-, KAU- UND SCHNUPFTABAK.....	18			1,41	0,2
BANANEN.....	1 942			4,19	0,6	VERZEHR VON SPEISEN UND GETRAENKEN	-			-	-
UEBRIGE FRISCHE SUEDFRUECHTE.....	-			1,76	0,2	IN KANTINEN, GASTSTAETTEN U. AE.....	-			149,49	21,1
SCHALEN- UND TROCKENOBST.....	-			3,10	0,4	VERZEHR VON SPEISEN IN	-			-	-
SCHALENOBST.....	-			2,28	0,3	KANTINEN U. AE. (ANZAHL)	13			8,33	1,2
TROCKENOBST.....	-			0,82	0,1	VERZEHR VON SPEISEN IN GASTSTAETTEN	-			-	-
OBSTKONSERVEN.....	-			2,67	0,4	U. AE. (NICHT IM URLAUB) (ANZAHL)	12			62,98	8,9
TIEFGEFRORENES OBST.....	-			0,14	0,0	VERZEHR VON GETRAENKEN IN KANTINEN,	-			-	-
ANDERES VERARBEITETES OBST.....	-			0,18	0,0	GASTST. U. AE. (NICHT IM URLAUB)...	-			33,81	4,8
KARTOFFELN, GEMUESE, KARTOFFEL- UND	-			37,97	5,4	VERZEHR VON SPEISEN UND GETRAENKEN	-			-	-
GEMUESEERZEUGNISSE (OHNE GETRAENKE)	-			-	-	IN HOTELS, GASTSTAETTEN U. AE. IM	-			-	-
KARTOFFELN, FRISCH (KILOGRAMM)	9,0			5,93	0,8	URLAUB (ANZAHL)	2			44,37	6,3
KARTOFFELERZEUGNISSE.....	445			2,24	0,3	SELBSTEINGEKAUFTE NAHRUNGSMITTEL,	-			-	-
SPEISEKOHL, FRISCH.....	1 615			2,85	0,4	GETRAENKE UND TABAKWAREN IM	-			19,86	2,8
BLUMENKOHL.....	734			1,49	0,2	URLAUB.....	-			-	-
UEBRIGER FRISCHER KOHL.....	881			1,36	0,2	NAHRICHTLICH:	-			-	-
BLATT- UND STENGELGEMUESE, FRISCH..	1 025			5,71	0,8	VERPFLEGEKOSTENANTEIL BEI	-			-	-
FRUCHTGEMUESE, FRISCH.....	-			6,58	0,9	EINZEL- U. PAUSCHALREISEN (ANZAHL)	2			18,75	2,7
TOMATEN.....	1 059			3,46	0,5						
GURKEN.....	739			1,73	0,2						
UEBRIGES FRISCHES FRUCHTGEMUESE...	-			1,40	0,2						
ANDERES GEMUESE, FRISCH.....	2 078			4,84	0,7						
ZWIEBELGEMUESE.....	1 023			1,43	0,2						
SPEISEMOEHREN UND KAROTTEN.....	427			0,69	0,1						
UEBRIGES FRISCHES GEMUESE.....	627			2,72	0,4						
TIEFGEFRORENES GEMUESE.....	-			1,87	0,3						

\*) KAEUFE UND SACHENTNAHMEN AUS DEM EIGENEN BETRIEB, DEPUTATE U.AE. - 1) SYSTEMATIK DER EINNAHMEN UND AUSGABEN PRIVATER HAUSHALTE (AUSGABE 1983). - 2) SOWEIT IN DER VORSPALTE NICHT ANDERS ANGEZEIGT, IN GRAMM. - 3) EINSCHL. 30 PROZENT (NAHRUNGSMITTEL), 10 PROZENT (ALKOHOLFREIE GETRAENKE) BZGL. 60 PROZENT (SONST. GETRAENKE, TABAKWAREN) DER SELBSTEINGEKAUFTE NAHRUNGSMITTEL, GETRAENKE UND TABAKWAREN IM URLAUB. - 4) KAFFEE, TEE UND ALKOHOLISCHE GETRAENKE.

4 AUFWENDUNGEN PRIVATER HAUSHALTE FUER NAHRUNGSMITTEL, GETRAENKE UND TABAKWAREN JE HAUSHALT UND MONAT 1988  
NACH HAUSHALTSTYP UND MONATLICHEM HAUSHALTSNETTOEINKOMMEN \*)

4.5 HAUSHALTSTYP: EHEPAAR OHNE KIND

ERFASSTE HAUSHALTE: 517 4.5.4 MONATLICHES HAUSHALTSNETTOEINKOMMEN VON 4 000 BIS UNTER 5 000 DM

HOCHGERECHNETE HAUSHALTE IN 1 000: 752

WARE UND WARENGRUPPE <sup>1)</sup>	MENGE <sup>2)</sup>	DM	%	WARE UND WARENGRUPPE <sup>1)</sup>	MENGE <sup>2)</sup>	DM	%
NAHRUNGSMITTEL, GETRAENKE, TABAKWAREN	-	817,64	100,0	GEMUESEKONSERVEN.....	-	7,57	0,9
NAHRUNGSMITTEL 3).....	-	413,53	50,6	ANDERE GEMUESEERZEUGN. (O.-SAEFTE)...	-	0,27	0,0
ALKOHOLFREIE GETRAENKE 3).....	-	24,32	3,0	TROCKENE AUSGELOESTE HUELSENFRUE...	81	0,21	0,0
SONSTIGE GETRAENKE 4), TABAKWAREN 3)	-	133,12	16,3	SOJAERZEUGNISSE.....	2	0,02	0,0
MAHLZEITEN AUSSER HAUS.....	-	246,67	30,2	SONSTIGE GEMUESEERZEUGNISSE.....	-	0,05	0,0
FLEISCH, -ERZEUGNISSE, FISCH, -ERZEUGN.	-	135,66	16,6	BROT UND ANDERE BACKWAREN.....	-	52,48	6,4
FLEISCH, FRISCH ODER TIEFGEFROREN..	4 112	42,82	5,2	BROT U. AND. BACKWAREN AUS BROTTTEIG.	-	34,26	4,2
RINDFLEISCH.....	1 386	18,63	2,3	WEISSBROT.....	825	3,39	0,4
KALBFLEISCH.....	43	0,70	0,1	GRAUBROT.....	5 644	18,90	2,3
SCHWEINFLEISCH, AUCH FRISCH.SPECK	2 456	21,13	2,6	KNAECKEBROT.....	139	0,85	0,1
SCHAF- UND ZIEGENFLEISCH.....	53	0,68	0,1	UEBRIGE BACKWAREN AUS BROTTTEIG.....	-	11,11	1,4
WILDFLEISCH.....	120	1,13	0,1	FEINE BACKWAREN.....	-	11,19	1,4
SONSTIGES FLEISCH.....	54	0,56	0,1	DAUERBACKWAREN.....	-	7,03	0,9
GEFLUEGELFLEISCH (O. WILDGEFLUEGEL)	1 324	9,60	1,2	ZUCKER, SUESSWAREN, MARMELADE.....	-	32,62	4,0
HACKFLEISCH, INNEREIEN.....	956	7,83	1,0	ZUCKER (RUEBEN- UND ROHRZUCKER).....	1 654	3,42	0,4
HACKFLEISCH.....	675	6,34	0,8	KAKAOERZEUGNISSE.....	57	0,39	0,0
INNEREIEN U.A. SCHLACHTNEBENPROD..	280	1,48	0,2	SCHOKOLADEN U. SCHOKOLADENERZEUGN..	942	13,33	1,6
WURSTWAREN, SCHINKEN, SPECK U.AE...	4 151	56,51	6,9	ZUCKERWAREN (OHNE KAND. FRUECHTE)...	-	6,29	0,8
WURSTWAREN.....	3 369	43,40	5,3	SPITSEIS.....	-	4,65	0,6
SCHINKEN.....	453	9,01	1,1	BIENENHONIG, MARMELADE, OBSTKRAUT,	-	4,55	0,6
SPECK (GERAEUCHERT), RAUCHFLEISCH.	329	4,10	0,5	RUEBENSIRUP U.AE.....	-	2,27	0,3
FLEISCHKONSERVEN; TIEFGEFRORENES,	-	1,73	0,2	BIENENHONIG.....	263	1,74	0,2
TAFELFERTIG ZUBEREITETES FLEISCH..	-	2,30	0,3	MARMELADE, KONFITUREN, GELEE, OBSTKR..	318	1,74	0,2
ANDERE FLEISCHERZEUGNISSE.....	-	4,11	0,5	BROTAUFSTRICH AUF NOUGATBASIS,	-	0,54	0,1
FISCHE UND FISCHFILETS, FRISCH ODER	323	4,83	0,6	RUEBENSIRUP, INVERTZUCKERCREME....	-	36,95	4,5
TIEFGEFROREN.....	-	5,94	0,7	ANDERE NAHRUNGSMITTEL (EINSCHL.	-	3,52	0,4
FISCHKONSERVEN.....	-	74,52	9,1	FERTIGGERICHTE).....	-	1,56	0,2
ANDERE FISCHERZEUGNISSE.....	-	8,10	1,0	MEHL, GRIESS U.AE.GETREIDEERZEUGN...	-	0,96	0,1
MILCH,MILCHERZEUGNISSE,EIER,SPEISE-	-	2,84	0,3	WEIZENMEHL.....	1 443	0,40	0,0
FETTE UND -OELE.....	-	13,98	1,7	REIS.....	266	0,60	0,1
TRINKMILCH (LITER)	7,7	4,58	0,6	GETREIDEKOERNER.....	-	7,23	0,9
KONDENSMILCH, MILCHPULVER.....	-	6,61	0,8	ERZEUGNISSE AUS SONST. GETREIDEART.	-	1,57	0,2
ANDERE MILCHERZEUGNISSE.....	-	2,79	0,3	TEIGWAREN UND NAEHRMITTEL SONST. ART	369	5,66	0,7
SAHNE.....	867	25,94	3,2	TEIGWAREN.....	-	8,13	1,0
JOGHURT (AUCH DICKMILCH).....	1 914	5,28	0,6	UEBRIGE NAEHRMITTEL.....	-	0,12	0,0
UEBRIGE MILCHERZEUGNISSE.....	-	20,65	2,5	GEWUERZE, SOSSEN UND VERWANDTE	-	17,95	2,2
KAESE.....	3 025	7,77	1,0	BACK- UND SPEIZEZUTATEN.....	-	140,25	17,2
FRISCHKAESE.....	1 382	7,64	0,9	SAEUGLINGS- UND KLEINKINDERNAHRUNG..	12	3,9	0,8
UEBRIGER KAESE.....	1 643	0,14	0,0	FERTIGGERICHTE FUER DEN VERZEHR	-	16,1	1,7
EIER.....	-	0,14	0,0	AUSSERHALB VON GASTSTAETTEN U. AE..	-	11,3	1,0
EIER, FRISCH (STUECK)	32	10,04	1,2	GETRAENKE, TABAKWAREN.....	-	2,0	0,3
EIER, BEARBEITET.....	-	5,86	0,7	FRUCHT- U.GEM.SAEFTE,FRUCHTNEKTARE,	-	2,7	0,4
BUTTER (AUCH MILCHALBFETT).....	1 279	3,65	0,4	-SIRUPE, -SAFTKONZENTRATE (LITER)	3,9	3,01	0,4
ANDERE SPEISEFETTE UND -OELE.....	1 617	1,59	0,2	ANDERE ALKOHOLFREIE GETRAEN. (LITER)	16,1	1,28	0,2
MARGARINE.....	1 096	0,62	0,1	TAFELWASSER (LITER)	11,3	24,25	3,0
SPEISEOEL PFLANZLICHEN URSPRUNGS.	382	11,57	1,4	KOFFEINHALTIGE LIMONADEN (LITER)	1 411	23,32	2,9
UEBRIGE SPEISEFETTE.....	139	4,49	0,5	FRUCHTSAFT- U. AND. ERFRISCHUNGS-	20	0,33	0,1
OBST, -ERZEUGNISSE (OHNE GETRAENKE)..	-	34,50	4,2	GETRAENKE (LITER)	48	1,89	0,2
KERNOBST, FRISCH.....	-	7,15	0,9	KAFFEEMITTEL U.TEEAENHL. ERZEUGNISSE	0,8	14,56	1,8
AEPFEL.....	2 994	1,10	0,1	KAFFEE.....	12,6	22,32	2,7
SONSTIGES FRISCHES KERNOBST.....	-	2,82	0,3	ROESTKAFFEE.....	3,4	21,41	2,6
STEINOBST, FRISCH.....	-	1,67	0,2	KAFFEE-EXTRAKTE.....	2,6	15,01	1,8
PFIRSICHE.....	593	0,66	0,1	TEE.....	0,7	6,02	0,7
KIRSCHEN.....	150	0,49	0,1	SPIRITUOSEN (LITER)	0,2	0,37	0,0
UEBRIGES FRISCHES STEINOBST.....	-	5,82	0,7	TRAUBEN- UND FRUCHTWEINE (LITER)	12,6	33,95	4,2
BEEREN UND WEINTRAUBEN, FRISCH....	-	3,04	0,4	TRAUBENWEINE (LITER)	3,4	32,28	3,9
ERDBEEREN.....	742	0,34	0,0	TRAUBENSCHAUMWEINE (LITER)	0,7	0,60	0,1
SONSTIGE FRISCHE BEEREN.....	-	2,44	0,3	FRUCHTWEINE (LITER)	12	1,06	0,1
WEINTRAUBEN.....	709	11,57	1,4	TABAKWAREN.....	-	172	21,2
SUED- UND ZITRUSFRUECHTE, FRISCH...	-	4,49	0,5	ZIGARETTEN (STUECK)	1	0,60	0,1
APFELSINEN, MANDARINEN, CLEMENT...	2 098	0,48	0,1	ZIGARREN, ZIGARILL., STUMP. (STUECK)	1	0,60	0,1
PAMPELMUSEN UND GRAPEFRUITS.....	183	0,74	0,1	RAUCH-, KAU- UND SCHNUPFTABAK.....	12	1,06	0,1
SONSTIGE FR. ZITRUSFRUECHTE.....	237	3,68	0,5	VERZEHR VON SPEISEN UND GETRAENKEN	-	246,67	30,2
BANANEN.....	1 773	2,18	0,3	IN KANTINEN, GASTSTAETTEN U. AE.....	-	14,45	1,8
UEBRIGE FRISCHE SUEDFRUECHTE.....	-	3,43	0,4	VERZEHR VON SPEISEN IN	-	104,82	12,8
SCHALEN- UND TROCKENOBST.....	-	2,53	0,3	KANTINEN U. AE. (ANZAHL)	5	73,60	9,0
SCHALENOBST.....	-	0,91	0,1	VERZEHR VON GETRAENKEN IN KANTINEN,	-	53,81	6,6
TROCKENOBST.....	-	2,01	0,2	GASTST. U. AE. (NICHT IM URLAUB)...	-	24,56	3,0
OBSTKONSERVEN.....	-	0,36	0,0	VERZEHR VON SPEISEN UND GETRAENKEN	-	25,76	3,2
TIEFGEFRORENES OBST.....	-	0,22	0,0	IN HOTELS, GASTSTAETTEN U. AE. IM	-	3	0,4
ANDERES VERARBEITETES OBST.....	-	39,43	4,8	URLAUB (ANZAHL)	4	25,76	3,2
KARTOFFELN, GEMUESE, KARTOFFEL- UND	-	8,8	1,0	SELBSTEINGEKaufTE NAHRUNGSMITTEL,	-	24,56	3,0
GEMUESEERZEUGNISSE (OHNE GETRAENKE)	-	467	57,2	GETRAENKE UND TABAKWAREN IM	-	24,56	3,0
KARTOFFELN, FRISCH (KILOGRAMM)	8,8	2,66	0,3	URLAUB.....	-	24,56	3,0
KARTOFFELERZEUGNISSE.....	467	2,58	0,3	NACHRICHTLICH:	-	25,76	3,2
SPEISEKOHL, FRISCH.....	1 447	1,44	0,2	VERPFLEGEKOSTENANTEIL BEI	-	25,76	3,2
BLUMENKOHL.....	772	1,13	0,1	EINZEL- U. PAUSCHALREISEN (ANZAHL)	3	25,76	3,2
UEBRIGER FRISCHER KOHL.....	675	6,35	0,8				
BLATT- UND STENGELGEMUESE, FRISCH..	1 100	7,22	0,9				
FRUCHTGEMUESE, FRISCH.....	-	3,66	0,4				
TOMATEN.....	1 100	1,76	0,2				
GURKEN.....	728	1,80	0,2				
UEBRIGES FRISCHES FRUCHTGEMUESE...	-	4,74	0,6				
ANDERES GEMUESE, FRISCH.....	1 869	1,29	0,2				
ZWIEBELGEMUESE.....	800	0,87	0,1				
SPEISEMOEHREN UND KAROTTEN.....	490	2,58	0,3				
UEBRIGES FRISCHES GEMUESE.....	578	2,07	0,3				
TIEFGEFRORENES GEMUESE.....	-	2,07	0,3				

\*) KAEUFE UND SACHENTNAHMEN AUS DEM EIGENEN BETRIEB, DEPUTATE U.AE. - 1) SYSTEMATIK DER EINKUEN UND AUSGABEN PRIVATER HAUSHALTE (AUSGABE 1983). - 2) SONSTIG IN DER VORSPALTE NICHT ANDERS ANGEZEIGT, IN GRAMM. - 3) EINSCHL. 30 PROZENT (NAHRUNGSMITTEL), 10 PROZENT (ALKOHOLFREIE GETRAENKE) BZW. 60 PROZENT (SONST. GETRAENKE, TABAKWAREN) DER SELBSTEINGEKaufTEN NAHRUNGSMITTEL, GETRAENKE UND TABAKWAREN IM URLAUB. - 4) KAFFEE, TEE UND ALKOHOLISCHE GETRAENKE.

4 AUFWENDUNGEN PRIVATER HAUSHALTE FUER NAHRUNGSMITTEL, GETRAENKE UND TABAKWAREN JE HAUSHALT UND MONAT 1988  
NACH HAUSHALTSTYP UND MONATLICHEM HAUSHALTSNETTOEINKOMMEN \*)

ERFASSTE HAUSHALTE: 437 4.5.5 MONATLICHES HAUSHALTSNETTOEINKOMMEN VON 5 000 BIS UNTER 6 000 DM  
HOCHGERECHNETE HAUSHALTE IN 1 000: 511

WARE UND WARENGRUPPE	1)	MENGE	2)	DM	%	WARE UND WARENGRUPPE	1)	MENGE	2)	DM	%	
NAHRUNGSMITTEL, GETRAENKE, TABAKWAREN		-		827,71	100,0	GEMUESEKONSERVEN.....		-		7,13	0,9	
NAHRUNGSMITTEL 3).....		-		411,76	49,7	ANDERE GEMUESEERZEUGN. (O.-SAEFTE)...		-		0,21	0,0	
ALKOHOLFREIE GETRAENKE 3).....		-		24,25	2,9	TROCKENE AUSGELOESTE HUELSENFRUE...	51			0,14	0,0	
SONSTIGE GETRAENKE 4), TABAKWAREN 3)		-		146,38	17,7	SUJAERZEUGNISSE.....	1			0,01	0,0	
MAHLZEITEN AUSSER HAUS.....		-		245,32	29,6	SONSTIGE GEMUESEERZEUGNISSE.....	-			0,07	0,0	
FLEISCH,-ERZEUGNISSE,FISCH,-ERZEUGN.		-		134,55	16,3	BROT UND ANDERE BACKWAREN.....	-			54,90	6,6	
FLEISCH, FRISCH ODER TIEFGEFROREN..	4 284			46,38	5,6	BROT U. AND. BACKWAREN AUS BROTTIEG.	-			34,73	4,2	
RINDFLEISCH.....	1 389			19,38	2,3	WEISSBROT.....	776			3,25	0,4	
KALBFLEISCH.....	85			1,53	0,2	GRAUBROT.....	5 280			18,87	2,3	
SCHWEINEFLEISCH, AUCH FRISCH.SPECK	2 584			22,78	2,8	KNAECKEBROT.....	148			0,99	0,1	
SCHAF- UND ZIEGENFLEISCH.....	51			0,62	0,1	UEBRIGE BACKWAREN AUS BROTTIEG....	-			11,62	1,4	
WILDFLEISCH.....	108			1,35	0,2	FEINE BACKWAREN.....	-			12,81	1,5	
SONSTIGES FLEISCH.....	67			0,72	0,1	DAUERBACKWAREN.....	-			7,56	0,9	
GEFLUEGELFLEISCH (O. WILDGEFLUEGEL)	1 059			8,39	1,0	ZUCKER, SUESSWAREN, MARMLADE.....	-			31,98	3,9	
HACKFLEISCH, INNEREIER.....	856			7,47	0,9	ZUCKER (RUEBEN- UND ROHRZUCKER).....	1 808			4,06	0,5	
HACKFLEISCH.....	641			6,27	0,8	KAKAADERZEUGNISSE.....	79			0,54	0,1	
INNEREIER U.A. SCHLACHTNEBENPROD..	215			1,20	0,1	SCHOKOLADEN U. SCHOKOLADENERZEUGN...	893			12,47	1,5	
WURSTWAREN, SCHINKEN, SPECK U.AE...	3 902			55,50	6,7	ZUCKERWAREN (OHNE KAND. FRUECHTE)...	-			5,61	0,7	
WURSTWAREN.....	3 115			41,28	5,0	SPEISEEIS.....	-			4,68	0,6	
SCHINKEN.....	498			9,90	1,2	BIENENHONIG, MARMLADE, OBSTKRAUT,	-			4,61	0,6	
SPECK (GERAEUCHERT), RAUCHFLEISCH.	288			4,32	0,5	RUEBENSIRUP U.AE.....	-			2,27	0,3	
FLEISCHKONSERVEN; TIEFGEFRORENES,	-			1,33	0,2	BIENENHONIG.....	295			1,90	0,2	
TAFELFERTIG ZUBEREITETES FLEISCH..	-			2,40	0,3	MARMLADE, KONFITURE, GEELE, OBSTKR..	357			0,44	0,1	
ANDERE FLEISCHERZEUGNISSE.....	-			5,13	0,6	BROTAUFSTRICH AUF NOUGATBASIS,	-			0,44	0,1	
FISCHE UND FISCHFILETS, FRISCH ODER	-			3,85	0,5	RUEBENSIRUP, INVERTZUCKERCREME....	-					
TIEFGEFROREN.....	423			4,10	0,5	ANDERE NAHRUNGSMITTEL (EINSCHL.	-			35,67	4,3	
FISCHKONSERVEN.....	-					FERTIGGERICHTE).....	-					
ANDERE FISCHERZEUGNISSE.....	-					MEHL, GRIESS U.AE.GETREIDEERZEUGN...	-			3,38	0,4	
MILCH,MILCHERZEUGNISSE,EIER,SPEISE-	-			75,79	9,2	WEIZENMEHL.....	1 094			1,33	0,2	
FETTE UND -OELE.....	-					REIS.....	265			1,08	0,1	
TRINKMILCH (LITER)	7,7			8,08	1,0	GETREIDEKOEERNER.....	-			0,25	0,0	
KONDENSMILCH, MILCHPULVER.....	-			3,05	0,4	ERZEUGNISSE AUS SONST. GETREIDEART.	-			0,71	0,1	
ANDERE MILCHERZEUGNISSE.....	-			13,66	1,7	TEIGWAREN UND NAEHRMITTEL SONST. ART	-			8,14	1,0	
SAHNE.....	894			4,87	0,6	TEIGWAREN.....	440			1,98	0,2	
JOGHURT (AUCH DICKMILCH).....	1 782			6,08	0,7	UEBRIGE NAEHRMITTEL.....	-			6,16	0,7	
UEBRIGE MILCHERZEUGNISSE.....	-			2,71	0,3	GEWUERZE, SOSSEN UND VERWANDTE	-			8,64	1,0	
KAESE.....	3 048			26,96	3,3	BACK- UND SPEISEZUTATEN.....	-			0,17	0,0	
FRISCHKAESE.....	1 380			5,48	0,7	SAEUGLINGS- UND KLEINKINDERNNAHRUNG..	16			15,33	1,9	
UEBRIGER KAESE.....	1 668			21,48	2,6	FERTIGGERICHTE FUER DEN VERZEHR	-					
EIER.....	-			7,12	0,9	AUSSERHALB VON GASTSTAETTEN U. AE..	-			155,40	18,8	
EIER, FRISCH (STUECK)	29			7,10	0,9	FRUCHT- U.GEM.SAEFTE,FRUCHTNEKTARE	-					
EIER, BEARBEITET.....	-			0,02	0,0	-SIRUPE,-SAFTKONZENTRATE (LITER)	3,7			6,78	0,8	
BUTTER (AUCH MILCHHALBFETT).....	1 394			11,25	1,4	ANDERE ALKOHOLFREIE GETRAEN. (LITER)	16,1			14,12	1,7	
ANDERE SPEISEFETTE UND -OELE.....	1 488			5,66	0,7	TAFELWASSER (LITER)	11,6			9,06	1,1	
MARGARINE.....	1 035			3,49	0,4	KOFFEINHALTIGE LIMONADEN (LITER)	1,9			2,35	0,3	
SPEISEOELE PFLANZLICHEN URSPRUNGS.	307			1,40	0,2	FRUCHTSAFT- U. AND. ERFRISCHUNGS-	-					
UEBRIGE SPEISEFETTE.....	146			0,78	0,1	GETRAENKE (LITER)	2,6			2,71	0,3	
OBST,-ERZEUGNISSE (OHNE GETRAENKE)..	-			32,18	3,9	KAFFEEMITTEL U.TEEAENHL. ERZEUGNISSE	44			1,17	0,1	
KERNOBST, FRISCH.....	-			6,48	0,8	KAFFEE.....	1 443			24,14	2,9	
AEPFEL.....	2 259			5,46	0,7	ROESTKAFFEE.....	1 427			23,35	2,8	
SONSTIGES FRISCHES KERNOBST.....	-			1,03	0,1	KAFFEE-EXTRAKTE.....	16			0,78	0,1	
STEINOBST, FRISCH.....	-			2,15	0,3	TEE.....	86			2,87	0,3	
PFIRSICHE.....	486			1,42	0,2	SPIRITUOSEN (LITER)	0,9			17,12	2,1	
KIRSCHEN.....	74			0,28	0,0	BIER (LITER)	12,5			22,40	2,7	
UEBRIGES FRISCHES STEINOBST.....	-			0,44	0,1	TRAUBEN- UND FRUCHTWEINE (LITER)	4,6			29,44	3,6	
BEEREN UND WEINTRAUBEN, FRISCH....	-			4,68	0,6	TRAUBENWEINE (LITER)	3,5			21,63	2,6	
ERDBEEREN.....	539			2,63	0,3	TRAUBENSCHAUMWEINE (LITER)	0,9			7,41	0,9	
SONSTIGE FRISCHE BEEREN.....	-			0,29	0,0	FRUCHTWEINE (LITER)	0,2			0,40	0,0	
WEINTRAUBEN.....	497			1,76	0,2	TABAKWAREN.....	-			37,58	4,5	
SUED- UND ZITRUSFRUECHTE, FRISCH..	-			11,71	1,4	ZIGARETTEN..... (STUECK)	188			34,97	4,2	
APFELSINEN, MANDARINEN, CLEMENT...	2 007			4,20	0,5	ZIGARREN, ZIGARILL.,STUMP. (STUECK)	3			1,07	0,1	
PAMPULMUSEN UND GRAPEFRUITS.....	234			0,66	0,1	RAUCH-, KAU- UND SCHNUPFTABAK.....	15			1,53	0,2	
SONSTIGE FR. ZITRUSFRUECHTE.....	262			0,83	0,1	VERZEHR VON SPEISEN UND GETRAENKEN	-			245,32	29,6	
BANANEN.....	1 857			4,02	0,5	IN KANTINEN, GASTSTAETTEN U. AE.....	-					
UEBRIGE FRISCHE SUEDFRUECHTE.....	-			2,01	0,2	VERZEHR VON SPEISEN IN	-					
SCHALEN- UND TROCKENOBST.....	-			4,08	0,5	KANTINEN U. AE. (ANZAHL)	6			18,70	2,3	
SCHALENOBST.....	-			3,01	0,4	VERZEHR VON SPEISEN IN GASTSTAETTEN	-					
TROCKENOBST.....	-			1,07	0,1	U. AE. (NICHT IM URLAUB) (ANZAHL)	8			102,48	12,4	
OBSTKONSERVEN.....	-			2,80	0,3	VERZEHR VON GETRAENKEN IN KANTINEN,	-					
TIEFGEFRORENES OBST.....	-			0,17	0,0	GASTST. U. AE. (NICHT IM URLAUB)...	-			60,44	7,3	
ANDERES VERARBEITETES OBST.....	-			0,10	0,0	VERZEHR VON SPEISEN UND GETRAENKEN	-					
KARTOFFELN, GEMUESE, KARTOFFEL- UND	-			40,16	4,9	IN HOTELS, GASTSTAETTEN U. AE. IM	-					
GEMUESEERZEUGNISSE (OHNE GETRAENKE)	-					URLAUB (ANZAHL)	4			63,70	7,7	
KARTOFFELN, FRISCH (KILOGRAMM)	11,1			7,72	0,9	SELBSTEINGEKAUFTE NAHRUNGSMITTEL,	-					
KARTOFFELERZEUGNISSE.....	425			2,22	0,3	GETRAENKE UND TABAKWAREN IM	-			21,74	2,6	
SPEISEKOHLE, FRISCH.....	1 572			2,81	0,3	URLAUB.....	-					
BLUMENKOHLE.....	624			1,26	0,2	NACHRICHTLICH:	-					
UEBRIGER FRISCHER KOHL.....	948			1,55	0,2	VERPFLEGEKOSTENANTEIL BEI	-					
BLATT- UND STENGELGEMUESE, FRISCH..	1 110			6,53	0,8	EINZEL- U. PAUSCHALREISEN (ANZAHL)	3			34,28	4,1	
FRUCHTGEMUESE, FRISCH.....	-			6,88	0,8							
TOMATEN.....	1 067			3,53	0,4							
GURKEN.....	725			1,70	0,2							
UEBRIGES FRISCHES FRUCHTGEMUESE...	-			1,65	0,2							
ANDERES GEMUESE, FRISCH.....	1 937			4,88	0,6							
ZWIEBELGEMUESE.....	825			1,32	0,2							
SPEISEMOEHREN UND KAROTTEN.....	526			0,91	0,1							
UEBRIGES FRISCHES GEMUESE.....	586			2,65	0,3							
TIEFGEFRORENES GEMUESE.....	-			1,77	0,2							

\*) KAEUFE UND SACHENTNAHMEN AUS DEM EIGENEN BETRIEB, DEPUTATE U.AE. - 1) SYSTEMATIK DER EINKUEN UND AUSGABEN PRIVATER HAUSHALTE (AUSGABE 1983). - 2) SOWEIT IN DER VORSPALTE NICHT ANDERS ANGEZEIGT, IN GRAMM. - 3) EINSCHL. 30 PROZENT (NAHRUNGSMITTEL), 10 PROZENT (ALKOHOLFREI. GETRAENKE) BZW. 60 PROZENT (SONST. GETRAENKE, TABAKWAREN) DER SELBSTEINGEKAUFTE NAHRUNGSMITTEL, GETRAENKE UND TABAKWAREN IM URLAUB. - 4) KAFFEE, TEE UND ALKOHOLISCHE GETRAENKE.



4 AUFWENDUNGEN PRIVATER HAUSHALTE FUER NAHRUNGSMITTEL, GETRAENKE UND TABAKWAREN JE HAUSHALT UND MONAT 1988  
NACH HAUSHALTSTYP UND MONATLICHEM HAUSHALTSNETTOEINKOMMEN \*)

4.5 HAUSHALTSTYP: EHEPAAR OHNE KIND

ERFASSTE HAUSHALTE: 285 4.5.6 MONATLICHES HAUSHALTSNETTOEINKOMMEN VON 6 000 BIS UNTER 7 000 DM

HOCHGERECHNETE HAUSHALTE IN 1 000: 250

WARE UND WARENGRUPPE	1)	MENGE	2)	DM	%	WARE UND WARENGRUPPE	1)	MENGE	2)	DM	%
NAHRUNGSMITTEL, GETRAENKE, TABAKWAREN		-		933,54	100,0	GEMUESEKONSERVEN.....		-		7,25	0,8
NAHRUNGSMITTEL 3).....		-		446,82	47,9	ANDERE GEMUESEERZEUGN. (O.-SAEFTE)...		-		0,22	0,0
ALKOHOLFREIE GETRAENKE 3).....		-		31,83	3,4	TROCKENE AUSGELOESTE HUELSENFRUE...		38		0,10	0,0
SONSTIGE GETRAENKE 4), TABAKWAREN 3)		-		149,28	16,0	SOJAERZEUGNISSE.....		3		0,03	0,0
MAHLZEITEN AUSSER HAUS.....		-		305,62	32,7	SONSTIGE GEMUESEERZEUGNISSE.....		-		0,08	0,0
FLEISCH, -ERZEUGNISSE, FISCH, -ERZEUGN.		-		135,94	14,6	BROT UND ANDERE BACKWAREN.....		-		59,25	6,3
FLEISCH, FRISCH ODER TIEFGEFROREN..		3 198		41,72	4,5	BROT U. AND. BACKWAREN AUS BROTTTEIG.		-		34,65	3,7
RINDFLEISCH.....		1 358		21,29	2,3	WEISSBROT.....		817		3,62	0,4
KALBFLEISCH.....		78		1,46	0,2	GRAUBROT.....		5 495		19,23	2,1
SCHWEINEFLEISCH, AUCH FRISCH. SPECK		1 596		16,30	1,7	KNAECKEBROT.....		146		0,97	0,1
SCHAF- UND ZIEGENFLEISCH.....		108		1,66	0,2	UEBRIGE BACKWAREN AUS BROTTTEIG.....		-		10,83	1,2
WILDFLEISCH.....		32		0,60	0,1	FEINE BACKWAREN.....		-		15,40	1,7
SONSTIGES FLEISCH.....		26		0,42	0,0	DAUERBACKWAREN.....		-		9,20	1,0
GEFLUEGELFLEISCH (O. WILDGEFLUEGEL)		832		6,77	0,7	ZUCKER, SUESSWAREN, MARMLADE.....		-		35,54	3,8
HACKFLEISCH, INNEREIEN.....		913		8,37	0,9	ZUCKER (RUEBEN- UND ROHRZUCKER).....		1 460		3,23	0,3
HACKFLEISCH.....		687		6,89	0,7	KAKAOERZEUGNISSE.....		75		0,57	0,1
INNEREIEN U.A. SCHLACHTNEBENPROD..		226		1,47	0,2	SCHOKOLADEN U. SCHOKOLADENERZEUGN...		1 022		14,83	1,6
WURSTWAREN, SCHINKEN, SPECK U.AE...		3 913		59,68	6,4	ZUCKERWAREN (OHNE KAND. FRUECHTE)...		-		6,66	0,7
WURSTWAREN.....		2 986		42,41	4,5	SPEISEEIS.....		-		5,71	0,6
SCHINKEN.....		538		11,44	1,2	BIENENHONIG, MARMLADE, OBSTKRAUT,		-		4,54	0,5
SPECK (GERAEUCHERT), RAUCHFLEISCH.		389		5,82	0,6	RUEBENSIRUP U.AE.....		-		1,95	0,2
FLEISCHKONSERVEN; TIEFGEFRORENES,		-		1,77	0,2	BIENENHONIG.....		217		1,99	0,2
TAFFELFERTIG ZUBEREITETES FLEISCH..		-		2,66	0,3	MARMLADE, KONFITURE, GELEE, OBSTKR..		324		0,61	0,1
ANDERE FLEISCHERZEUGNISSE.....		-		-	-	BROTAUFSTRICH AUF NOUGATBASIS,		-		-	-
FISCHE UND FISCHFILETS, FRISCH ODER		449		5,94	0,6	RUEBENSIRUP, INVERTZUCKERCREME....		-		-	-
TIEFGEFROREN.....		-		4,00	0,4	ANDERE NAHRUNGSMITTEL (EINSCHL.		-		42,61	4,6
FISCHKONSERVEN.....		-		5,03	0,5	FERTIGGERICHTE).....		-		-	-
ANDERE FISCHERZEUGNISSE.....		-		-	-	MEHL, GRIESS U.AE. GETREIDEERZEUGN...		-		3,16	0,3
MILCH, MILCHERZEUGNISSE, EIER, SPEISE-		-		78,77	8,4	WEIZENMEHL.....		1 144		1,46	0,2
FETTE UND -OELE.....		-		-	-	REIS.....		254		1,05	0,1
TRINKMILCH (LITER)		7,2		7,59	0,8	GETREIDEKOEKNER.....		-		0,10	0,0
KONDENSMILCH, MILCHPULVER.....		-		3,17	0,3	ERZEUGNISSE AUS SONST. GETREIDEART.		-		0,56	0,1
ANDERE MILCHERZEUGNISSE.....		-		15,87	1,7	TEIGWAREN UND NAEHRMITTEL SONST. ART		-		9,84	1,1
SAHNE.....		842		4,81	0,5	TEIGWAREN.....		412		2,08	0,2
JOGHURT (AUCH DICKMILCH).....		2 448		8,36	0,9	UEBRIGE NAEHRMITTEL.....		-		7,76	0,8
UEBRIGE MILCHERZEUGNISSE.....		-		2,70	0,3	GEWUERZE, SOSSEN UND VERWANDTE		-		8,76	0,9
KAESE.....		3 040		30,44	3,3	BACK- UND SPEISEZUTATEN.....		-		0,05	0,0
FRISCHKAESE.....		1 238		5,71	0,6	SAEUGLINGS- UND KLEINKINDERNAHRUNG..		3		-	-
UEBRIGER KAESE.....		1 801		24,72	2,6	FERTIGGERICHTE FUER DEN VERZEH		-		20,80	2,2
EIER.....		-		6,70	0,7	AUSSERHALB VON GASTSTAETTEN U. AE..		-		-	-
EIER, FRISCH (STUECK)		27		6,67	0,7	GETRAENKE, TABAKWAREN.....		-		151,05	16,2
EIER, BEARBEITET.....		-		0,03	0,0	FRUCHT- U. GEM. SAEFTE, FRUCHTNEKTARE,		-		-	-
BUTTER (AUCH MILCHHALBFETT).....		1 236		9,77	1,0	-SIRUPE, -SAFTKONZENTRATE (LITER)		5,3		9,64	1,0
ANDERE SPEISEFETTE UND -OELE.....		1 228		5,23	0,6	ANDERE ALKOHOLFREIE GETRAEN. (LITER)		17,6		16,63	1,8
MARGARINE.....		747		2,80	0,3	TAFELWASSER (LITER)		12,2		9,85	1,1
SPEISEOEL PFLANZLICHEN URSPRUNGS.		346		1,73	0,2	KOFFEINHALTIGE LIMONADEN (LITER)		2,1		2,87	0,3
UEBRIGE SPEISEFETTE.....		136		0,70	0,1	FRUCHTSAFT- U. AND. ERFRISCHUNGS-		-		-	-
OBST, -ERZEUGNISSE (OHNE GETRAENKE)..		-		38,22	4,1	GETRAENKE (LITER)		3,2		3,91	0,4
KERNOBST, FRISCH.....		-		8,24	0,9	KAFFEE MITTEL U. TEEAENHL. ERZEUGNISSE		47		1,26	0,1
AEPFEL.....		2 633		6,90	0,7	KAFFEE.....		1 413		24,73	2,6
SONSTIGES FRISCHES KERNOBST.....		-		1,34	0,1	ROESTKAFFEE.....		1 381		23,07	2,5
STEINOBST, FRISCH.....		-		3,28	0,4	KAFFEE-EXTRAKTE.....		32		1,67	0,2
PFIIRSICHE.....		739		2,22	0,2	TEE.....		73		2,62	0,3
KIRSCHEN.....		114		0,44	0,0	SPIRITUOSEN (LITER)		0,9		16,20	1,7
UEBRIGES FRISCHES STEINOBST.....		-		0,62	0,1	BIER (LITER)		12,2		22,36	2,4
BEEREN UND WEINTRAUBEN, FRISCH.....		-		5,97	0,6	TRAUBEN- UND FRUCHTWEINE (LITER)		3,8		27,24	2,9
ERDBEEEREN.....		520		2,58	0,3	TRAUBENWEINE (LITER)		2,6		16,26	1,7
SONSTIGE FRISCHE BEEREN.....		-		0,65	0,1	TRAUBENSCHAUMWEINE (LITER)		1,2		10,78	1,2
WEINTRAUBEN.....		802		2,73	0,3	FRUCHTWEINE (LITER)		0,1		0,20	0,0
SUED- UND ZITRUSFRUECHTE, FRISCH...		-		13,61	1,5	TABAKWAREN.....		-		30,36	3,3
APFELSTINEN, MANDARINEN, CLEMENT...		2 721		5,84	0,6	ZIGARETTEN (STUECK)		140		26,78	2,9
PAMPelmUSEN UND GRAPEFRUITS.....		243		0,68	0,1	ZIGARETTEN, ZIGARILL, STUMP. (STUECK)		1		0,51	0,1
SONSTIGE FR. ZITRUSFRUECHTE.....		217		0,80	0,1	RAUCH-, KAU- UND SCHNUPFTABAK.....		31		3,06	0,3
BANANEN.....		1 863		4,20	0,4	VERZEH VON SPEISEN UND GETRAENKEN		-		305,62	32,7
UEBRIGE FRISCHE SUEDFRUECHTE.....		-		2,09	0,2	IN KANTINEN, GASTSTAETTEN U. AE.....		-		-	-
SCHALEN- UND TROCKENOBST.....		-		4,70	0,5	VERZEH VON SPEISEN IN		6		17,91	1,9
SCHALENOBST.....		-		3,30	0,4	KANTINEN U. AE. (ANZAHL)		-		-	-
TROCKENOBST.....		-		1,40	0,2	VERZEH VON SPEISEN IN GASTSTAETTEN		9		121,44	13,0
OBSTKONSERVEN.....		-		2,12	0,2	U. AE. (NICHT IM URLAUB) (ANZAHL)		-		69,43	7,4
TIEFGEFRORENES OBST.....		-		0,14	0,0	VERZEH VON GETRAENKEN IN KANTINEN,		-		-	-
ANDERES VERARBEITETES OBST.....		-		0,16	0,0	GASTST. U. AE. (NICHT IM URLAUB)...		-		-	-
KARTOFFELN, GEMUESE, KARTOFFEL- UND		-		43,60	4,7	VERZEH VON SPEISEN UND GETRAENKEN		5		96,83	10,4
GEMUESEERZEUGNISSE (OHNE GETRAENKE)		-		-	-	IN HOTELS, GASTSTAETTEN U. AE. IM		-		-	-
KARTOFFELN, FRISCH (KILOGRAMM)		6,9		5,20	0,6	URLAUB (ANZAHL)		-		-	-
KARTOFFELERZEUGNISSE.....		344		2,04	0,2	SELBSTEINGEKAUFTE NAHRUNGSMITTEL,		-		42,93	4,6
SPEISEKOHL, FRISCH.....		1 273		2,54	0,3	GETRAENKE UND TABAKWAREN IM		-		-	-
BLUMENKOHL.....		601		1,21	0,1	URLAUB.....		-		-	-
UEBRIGER FRISCHER KOHL.....		673		1,33	0,1	NACHRICHTLICH:		-		-	-
BLATT- UND STENGELGEMUESE, FRISCH..		1 254		7,87	0,8	VERPFLEGEKOSTENANTEIL BEI		4		36,40	3,9
FRUCHTGEMUESE, FRISCH.....		-		9,13	1,0	EINZEL- U. PAUSCHALREISEN (ANZAHL)		-		-	-
TOMATEN.....		1 333		4,75	0,5			-		-	-
GURKEN.....		953		2,05	0,2			-		-	-
UEBRIGES FRISCHES FRUCHTGEMUESE...		-		2,32	0,2			-		-	-
ANDERES GEMUESE, FRISCH.....		2 428		6,95	0,7			-		-	-
ZWIEBELGEMUESE.....		754		1,60	0,2			-		-	-
SPEISEMOEHREN UND KAROTTEN.....		894		1,54	0,2			-		-	-
UEBRIGES FRISCHES GEMUESE.....		780		3,80	0,4			-		-	-
TIEFGEFRORENES GEMUESE.....		-		2,41	0,3			-		-	-

\*) KAEUFE UND SACHENTNAHMEN AUS DEM EIGENEN BETRIEB, DEPUTATE U.AE. - 1) SYSTEMATIK DER EINKUEN UND AUSGABEN PRIVATER HAUSHALTE (AUSGABE 1983). - 2) SOWEIT IN DER VORSPALTE NICHT ANDERS ANGEZEIGT, IN GRAMM. - 3) EINSCHL. 30 PROZENT (NAHRUNGSMITTEL), 10 PROZENT (ALKOHOLFREIE GETRAENKE) BZW. 60 PROZENT (SONST. GETRAENKE, TABAKWAREN) DER SELBSTEINGEKAUFTE NAHRUNGSMITTEL, GETRAENKE UND TABAKWAREN IM URLAUB. - 4) KAFFEE, TEE UND ALKOHOLISCHE GETRAENKE.

4 AUFWENDUNGEN PRIVATER HAUSHALTE FUER NAHRUNGSMITTEL, GETRAENKE UND TABAKWAREN JE HAUSHALT UND MONAT 1988  
NACH HAUSHALTSTYP UND MONATLICHEM HAUSHALTSNETTOEINKOMMEN \*)

ERFASSTE HAUSHALTE: 239 4.5 MONATLICHES HAUSHALTSNETTOEINKOMMEN VON 7 000 BIS UNTER 8 000 DM  
HOCHGERECHNETE HAUSHALTE IN 1 000: 199

WARE UND WARENGRUPPE	MENGE	DM	%	WARE UND WARENGRUPPE	MENGE	DM	%
NAHRUNGSMITTEL, GETRAENKE, TABAKWAREN	-	900,73	100,0	GEMUESEKONSERVEN.....	-	7,09	0,8
NAHRUNGSMITTEL 3).....	-	449,33	49,9	ANDERE GEMUESEERZEUGN. (O.-SAEFTE)...	-	0,17	0,0
ALKOHOLFREIE GETRAENKE 3).....	-	25,85	2,9	TROCKENE AUSGELOESTE HUELSENFRUE...	56	0,12	0,0
SONSTIGE GETRAENKE 4), TABAKWAREN 3)	-	149,74	16,6	SOJAERZEUGNISSE.....	2	0,01	0,0
MAHLZEITEN AUSSER HAUS.....	-	275,81	30,6	SONSTIGE GEMUESEERZEUGNISSE.....	-	0,03	0,0
FLEISCH, -ERZEUGNISSE, FISCH, -ERZEUGN.	-	130,45	14,5	BROT UND ANDERE BACKWAREN.....	-	58,25	6,5
FLEISCH, FRISCH ODER TIEFGEFROREN..	2 814	39,83	4,4	BROT U. AND. BACKWAREN AUS BROTTTEIG.	-	34,53	3,8
RINDFLEISCH.....	1 179	19,02	2,1	WEISSBROT.....	839	3,64	0,4
KALBFLEISCH.....	80	1,36	0,2	GRAUBROT.....	4 850	17,29	1,9
SCHWEINEFLEISCH, AUCH FRISCH.SPECK	1 281	13,70	1,5	KNAECKEBROT.....	148	0,95	0,1
SCHAF- UND ZIEGENFLEISCH.....	95	1,54	0,2	UEBRIGE BACKWAREN AUS BROTTTEIG.....	-	12,66	1,4
WILDFLEISCH.....	145	3,77	0,4	FEINE BACKWAREN.....	-	14,40	1,6
SONSTIGES FLEISCH.....	35	0,44	0,0	DAUERBACKWAREN.....	-	9,32	1,0
GEFLUEGELFLEISCH (O. WILDGEFLUEGEL)	968	8,33	0,9	ZUCKER, SUESSWAREN, MARMLADE.....	-	40,10	4,5
HACKFLEISCH, INNEREIEN.....	794	7,97	0,9	ZUCKER (RUEBEN- UND ROHRZUCKER).....	1 360	2,90	0,3
HACKFLEISCH.....	594	6,25	0,7	KAKADERZEUGNISSE.....	62	0,36	0,0
INNEREIEN U.A. SCHLACHTNEBENPROD..	200	1,72	0,2	SCHOKOLADEN U. SCHOKOLADENERZEUGN...	1 069	18,48	2,1
WURSTWAREN, SCHINKEN, SPECK U.AE...	3 629	53,32	5,9	ZUCKERWAREN (OHNE KAND. FRUECHTE)...	-	8,44	0,9
WURSTWAREN.....	2 814	37,77	4,2	SPEISEEIS.....	-	5,61	0,6
SCHINKEN.....	553	11,76	1,3	BIENENHONIG, MARMLADE, OBSTKRAUT,	-	4,32	0,5
SPECK (GERAEUCHERT), RAUCHFLEISCH.	263	3,79	0,4	RUEBENSIRUP U.AE.....	-	2,00	0,2
FLEISCHKONSERVEN; TIEFGEFRORENES,	-	1,52	0,2	BIENENHONIG.....	225	1,81	0,2
TAFELFERTIG ZUBEREITETES FLEISCH..	-	2,09	0,2	MARMLADE, KONFITURE, GELÉE, OBSTKR..	295	1,81	0,2
ANDERE FLEISCHERZEUGNISSE.....	-	-	-	BROTAUFSTRICH AUF NOUGATBASIS,	-	0,51	0,1
FISCHE UND FISCHFILETS, FRISCH ODER	-	-	-	RUEBENSIRUP, INVERTZUCKERCREME....	-	-	-
TIEFGEFROREN.....	439	6,13	0,7	ANDERE NAHRUNGSMITTEL (EINSCHL.	-	-	-
FISCHKONSERVEN.....	-	3,67	0,4	FERTIGGERICHTE).....	-	37,78	4,2
ANDERE FISCHERZEUGNISSE.....	-	7,60	0,8	MEHL, GRIESS U.AE.GETREIDEERZEUGN...	-	3,19	0,4
MILCH,MILCHERZEUGNISSE,EIER,SPEISE-	-	86,02	9,5	WEIZENMEHL.....	1 045	1,23	0,1
FETTE UND -OLE.....	-	-	-	REIS.....	270	1,03	0,1
TRINKMILCH (LITER)	8,5	9,24	1,0	GETREIDEKOEERNER.....	-	0,25	0,0
KONDENSMILCH, MILCHPULVER.....	-	3,22	0,4	ERZEUGNISSE AUS SONST. GETREIDEART.	-	0,68	0,1
ANDERE MILCHERZEUGNISSE.....	-	16,73	1,9	TEIGWAREN UND NAEHRMITTEL SONST. ART	-	10,70	1,2
SAHNE.....	987	5,43	0,6	TEIGWAREN.....	384	1,95	0,2
JOGHURT (AUCH DICKMILCH).....	2 368	8,40	0,9	UEBRIGE NAEHRMITTEL.....	-	8,75	1,0
UEBRIGE MILCHERZEUGNISSE.....	-	2,90	0,3	GEWUERZE, SOSSEN UND VERWANDTE	-	9,34	1,0
KAESE.....	3 396	32,69	3,6	BACK- UND SPEISEZUTATEN.....	-	-	-
FRISCHKAESE.....	1 515	6,21	0,7	SAEUGLINGS- UND KLEINKINDERNAHRUNG..	-	-	-
UEBRIGER KAESE.....	1 882	26,48	2,9	FERTIGGERICHTE FUER DEN VERZEH	-	-	-
EIER.....	-	7,51	0,8	AUSSERHALB VON GASTSTAETTEN U. AE..	-	14,55	1,6
EIER, FRISCH (STUECK)	32	7,46	0,8	GETRAENKE, TABAKWAREN.....	-	145,93	16,2
EIER, BEARBEITET.....	-	0,05	0,0	FRUCHT- U.GEM.SAEFTE,FRUCHTNEKTARE,	-	-	-
BUTTER (AUCH MILCHHALBFETT).....	1 339	10,65	1,2	-SIRUPE, -SAFTKONZENTRATE (LITER)	3,1	5,65	0,6
ANDERE SPEISEFETTE UND -OLE.....	1 236	5,98	0,7	ANDERE ALKOHOLFREIE GETRAEN. (LITER)	15,4	14,55	1,6
MARGARINE.....	780	3,10	0,3	TAFELWASSER (LITER)	11,9	10,17	1,1
SPEISEOLE PFLANZLICHEN URSPRUNGS.	347	2,42	0,3	KOFFEINHALTIGE LIMONADEN (LITER)	1,4	1,77	0,2
UEBRIGE SPEISEFETTE.....	109	0,46	0,1	FRUCHTSAFT- U. AND. ERFRISCHUNGS-	-	-	-
OBST, -ERZEUGNISSE (OHNE GETRAENKE)...	-	41,55	4,6	GETRAENKE (LITER)	2,0	2,61	0,3
KERNOBST, FRISCH.....	-	8,50	0,9	KAFFEEMITTEL U.TEEAENHL. ERZEUGNISSE	49	1,41	0,2
AEPFEL.....	2 370	7,10	0,8	KAFFEE.....	1 424	24,36	2,7
SONSTIGES FRISCHES KERNOBST.....	-	1,40	0,2	ROESTKAFFEE.....	1 403	23,26	2,6
STEINOBST, FRISCH.....	-	3,16	0,4	KAFFEE-EXTRAKTE.....	21	1,10	0,1
PFIIRSICH.....	692	2,00	0,2	TEE.....	100	3,77	0,4
KIRSCHEN.....	92	0,46	0,1	SPIRITUOSEN (LITER)	0,7	12,62	1,4
UEBRIGES FRISCHES STEINOBST.....	-	0,69	0,1	BIER (LITER)	10,1	17,84	2,0
BEEREN UND WEINTRAUBEN, FRISCH.....	-	6,03	0,7	TRAUBEN- UND FRUCHTWEINE (LITER)	5,2	39,00	4,3
EROBEEREN.....	407	2,42	0,3	TRAUBENWEINE (LITER)	4,3	29,69	3,3
SONSTIGE FRISCHE BEEREN.....	-	1,00	0,1	TRAUBENSCHAUMWEINE (LITER)	0,8	9,22	1,0
WEINTRAUBEN.....	664	2,60	0,3	FRUCHTWEINE (LITER)	-	0,10	0,0
SUED- UND ZITRUSFRUECHTE, FRISCH...	-	15,83	1,8	TABAKWAREN.....	-	26,72	3,0
APFELSINEN, MANDARINEN, CLEMENT...	2 250	5,19	0,6	ZIGARETTEN (STUECK)	116	21,42	2,4
PAMPELMUSEN UND GRAPEFRUITS.....	396	1,29	0,1	ZIGARREN, ZIGARILL., STUMP. (STUECK)	10	3,06	0,3
SONSTIGE FR. ZITRUSFRUECHTE.....	296	1,06	0,1	RAUCH-, KAU- UND SCHNUPFTABAK.....	19	2,23	0,2
BANANEN.....	2 132	4,83	0,5	VERZEH VON SPEISEN UND GETRAENKEN	-	-	-
UEBRIGE FRISCHE SUEDFRUECHTE.....	-	3,45	0,4	IN KANTINEN, GASTSTAETTEN U. AE.....	-	275,81	30,6
SCHALEN- UND TROCKENOBST.....	-	5,17	0,6	VERZEH VON SPEISEN IN	-	-	-
SCHALENOBST.....	-	4,07	0,5	KANTINEN U. AE. (ANZAHL)	10	16,51	1,8
TROCKENOBST.....	-	1,10	0,1	VERZEH VON SPEISEN IN GASTSTAETTEN	-	-	-
OBSTKONSERVEN.....	-	2,30	0,3	U. AE. (NICHT IM URLAUB) (ANZAHL)	9	126,43	14,0
TIEFGEFRORENES OBST.....	-	0,40	0,0	VERZEH VON GETRAENKEN IN KANTINEN,	-	-	-
ANDERES VERARBEITETES OBST.....	-	0,17	0,0	GASTST. U. AE. (NICHT IM URLAUB)...	-	62,14	6,9
KARTOFFELN, GEMUESE, KARTOFFEL- UND	-	-	-	VERZEH VON SPEISEN UND GETRAENKEN	-	-	-
GEMUESEERZEUGNISSE (OHNE GETRAENKE)	-	42,47	4,7	IN HOTELS, GASTSTAETTEN U. AE. IM	-	-	-
KARTOFFELN, FRISCH (KILOGRAMM)	5,1	4,42	0,5	URLAUB (ANZAHL)	4	70,73	7,9
KARTOFFELERZEUGNISSE.....	390	2,05	0,2	SELBSTEINGEKAUFTE NAHRUNGSMITTEL,	-	-	-
SPEISEKOHL, FRISCH.....	1 333	2,61	0,3	GETRAENKE UND TABAKWAREN IM	-	-	-
BLUMENKOHL.....	673	1,31	0,1	URLAUB.....	-	42,38	4,7
UEBRIGER FRISCHER KOHL.....	660	1,30	0,1	NACHRICHTLICH:	-	-	-
BLATT- UND STENGELGEMUESE, FRISCH..	1 301	8,69	1,0	VERPFLEGEKOSTENANTEIL BEI	-	-	-
FRUCHTGEMUESE, FRISCH.....	-	7,52	0,8	EINZEL- U. PAUSCHALREISEN (ANZAHL)	4	41,71	4,6
TOMATEN.....	1 069	3,89	0,4				
GURKEN.....	737	1,62	0,2				
UEBRIGES FRISCHES FRUCHTGEMUESE...	-	2,01	0,2				
ANDERES GEMUESE, FRISCH.....	2 297	6,86	0,8				
ZWIEBELGEMUESE.....	705	1,51	0,2				
SPEISEMOEHREN UND KAROTTEN.....	853	1,61	0,2				
UEBRIGES FRISCHES GEMUESE.....	739	3,73	0,4				
TIEFGEFRORENES GEMUESE.....	-	3,08	0,3				

\*) KAEUFE UND SACHENTNAHMEN AUS DEM EIGENEN BETRIEB, DEPUTATE U.AE. - 1) SYSTEMATIK DER EINNAHMEN UND AUSGABEN PRIVATER HAUSHALTE (AUSGABE 1983). 2) SOWEIT IN DER VORSPALTE NICHT ANDERS ANGEGBEN, IN GRAMM. - 3) EINSCHL. 30 PROZENT (NAHRUNGSMITTEL), 10 PROZENT (ALKOHOLFREI. GETRAENKE) BZW. 60 PROZENT (SONST. GETRAENKE, TABAKWAREN) DER SELBSTEINGEKAUFTE NAHRUNGSMITTEL, GETRAENKE UND TABAKWAREN IM URLAUB. - 4) KAFFEE, TEE UND ALKOHOLISCHE GETRAENKE.

4 AUFWENDUNGEN PRIVATER HAUSHALTE FUER NAHRUNGSMITTEL, GETRAENKE UND TABAKWAREN JE HAUSHALT UND MONAT 1988  
NACH HAUSHALTSTYP UND MONATLICHEM HAUSHALTSNETTOEINKOMMEN \*)

4.5 HAUSHALTSTYP: EHEPAAR OHNE KIND

ERFASSTE HAUSHALTE: 251 4.5.8 MONATLICHES HAUSHALTSNETTOEINKOMMEN VON 8 000 BIS UNTER 10 000 DM

HOCHGERECHNETE HAUSHALTE IN 1 000: 201

WARE UND WARENGRUPPE	1)	MENGE	2)	DM	%	WARE UND WARENGRUPPE	1)	MENGE	2)	DM	%
NAHRUNGSMITTEL, GETRAENKE, TABAKWAREN		-	1	046,42	100,0	GEMUESEKONSERVEN.....		-		7,41	0,7
NAHRUNGSMITTEL 3).....		-		475,14	45,4	ANDERE GEMUESEERZEUGN. (0.-SAEFTE)...		-		1,07	0,1
ALKOHOLFREIE GETRAENKE 3).....		-		27,32	2,6	TROCKENE AUSGELOESTE HUELSENFRUE...		213		0,77	0,1
SONSTIGE GETRAENKE 4), TABAKWAREN 3)		-		191,51	18,3	SOJAERZEUGNISSE.....		2		0,01	0,0
MAHLZEITEN AUSSER HAUS.....		-		352,44	33,7	SONSTIGE GEMUESEERZEUGNISSE.....		-		0,29	0,0
FLEISCH,-ERZEUGNISSE,FISCH,-ERZEUGN.		-		159,73	15,3	BROT UND ANDERE BACKWAREN.....		-		59,22	5,7
FLEISCH, FRISCH ODER TIEFGEFROREN..	3	736		51,90	5,0	BROT U. AND. BACKWAREN AUS BROTTIEG.		-		34,36	3,3
RINDFLEISCH.....	1	549		26,34	2,5	WEISSBROT.....		759		3,34	0,3
KALBFLEISCH.....		121		2,18	0,2	GRAUBROT.....	4	801		17,79	1,7
SCHWEINFLEISCH, AUCH FRISCH. SPECK	1	679		16,75	1,6	KNAECKEBROT.....		134		0,93	0,1
SCHAF- UND ZIEGENFLEISCH.....		173		2,72	0,3	UEBRIGE BACKWAREN AUS BROTTIEG.....		-		12,29	1,2
WILDFLEISCH.....		170		2,99	0,3	FEINE BACKWAREN.....		-		14,56	1,4
SONSTIGES FLEISCH.....		44		0,91	0,1	DAUERBACKWAREN.....		-		10,30	1,0
GEFLUEGELFLEISCH (O. WILDGEFLUEGEL)	1	347		11,83	1,1	ZUCKER, SUESSWAREN, MARMLADE.....		-		40,08	3,8
HACKFLEISCH, INNEREIEN.....		873		8,49	0,8	ZUCKER (RUEBEN- UND ROHRZUCKER).....	1	442		3,19	0,3
HACKFLEISCH.....		643		7,05	0,7	KAKAOERZEUGNISSE.....		72		0,56	0,1
INNEREIEN U.A. SCHLACHTNEBENPROD..		230		1,42	0,1	SCHOKOLADEN U. SCHOKOLADENERZEUGN...	1	016		17,71	1,7
WURSTWAREN, SCHINKEN, SPECK U.AE...	3	885		61,64	5,9	ZUCKERWAREN (OHNE KAND. FRUECHTE)...		-		6,95	0,7
WURSTWAREN.....	2	964		43,09	4,1	SPEISEEIS.....		-		5,80	0,6
SCHINKEN.....		583		12,61	1,2	BIENENHONIG, MARMLADE, OBSTKRAUT,		-		5,87	0,6
SPECK (GERAEUCHERT), RAUCHFLEISCH.		338		5,94	0,6	RUEBENSIRUP U.AE.....		-		3,56	0,3
FLEISCHKONSERVEN; TIEFGEFRORENES,		-		2,59	0,2	BIENENHONIG.....	324			1,76	0,2
TAFELFERTIG ZUBEREITETES FLEISCH..		-		3,03	0,3	MARMLADE, KONFITURE, GELEE, OBSTKR..	296			0,55	0,1
ANDERE FLEISCHERZEUGNISSE.....		-				BROTAUFSTRICH AUF NOUGATBASIS,		-			
FISCHE UND FISCHFILETS, FRISCH ODER		518		7,57	0,7	RUEBENSIRUP, INVERTZUCKERCREME....		-			
TIEFGEFROREN.....		-		4,29	0,4	ANDERE NAHRUNGSMITTEL (EINSCHL.		-			
FISCHKONSERVEN.....		-		8,39	0,8	FERTIGGERICHTE).....		-		34,74	3,3
ANDERE FISCHERZEUGNISSE.....		-				MEHL, GRIESS U.AE.GETREIDEERZEUGN...		-		2,93	0,3
MILCH,MILCHERZEUGNISSE,EIER,SPEISE-		-		80,62	7,7	WEIZENMEHL.....	820			1,06	0,1
FETTE UND -OELE.....		-				REIS.....	148			0,67	0,1
TRINKMILCH (LITER)	7,2			7,68	0,7	GETREIDEKORNER.....		-		0,28	0,0
KONDENSMILCH, MILCHPULVER.....		-		3,05	0,3	ERZEUGNISSE AUS SONST. GETREIDEART.		-		0,92	0,1
ANDERE MILCHERZEUGNISSE.....		-		14,54	1,4	TEIGWAREN UND NAEHRMITTEL SONST. ART		-		10,33	1,0
SAHNE.....	932			5,40	0,5	TEIGWAREN.....	415			2,01	0,2
JOGHURT (AUCH DICKMILCH).....	1	992		6,68	0,6	UEBRIGE NAEHRMITTEL.....		-		8,32	0,8
UEBRIGE MILCHERZEUGNISSE.....		-		2,45	0,2	GEHUERZE, SOSSEN UND VERWANDTE		-		10,98	1,0
KAESE.....	3	238		32,81	3,1	BACK- UND SPEISEZUTATEN.....		-		0,11	0,0
FRISCHKAESE.....	1	377		6,08	0,6	SAEUGLINGS- UND KLEINKINDERNAHRUNG..	9				
UEBRIGER KAESE.....	1	861		26,72	2,6	FERTIGGERICHTE FUER DEN VERZEH		-		10,40	1,0
EIER.....		-		7,72	0,7	AUSSERHALB VON GASTSTAETTEN U. AE..		-			
EIER, FRISCH (STUECK)	30			7,69	0,7	GETRAENKE, TABAKWAREN.....		-		200,16	19,1
EIER, BEARBEITET.....		-		0,02	0,0	FRUCHT- U.GEM.SAEFTE,FRUCHTNEKTARE,		-			
BUTTER (AUCH MILCHHALBFETT).....	1	215		9,79	0,9	-SIRUPE, -SAFTKONZENTRATE (LITER)	4,6			9,12	0,9
ANDERE SPEISEFETTE UND -OELE.....	1	095		5,04	0,5	ANDERE ALKOHOLFREIE GETRAEN. (LITER)	15,2			14,27	1,4
MARGARINE.....		625		2,56	0,2	TAFELWASSER (LITER)	11,5			9,00	0,9
SPEISEOELE PFLANZLICHEN URSPRUNGS.		341		1,74	0,2	KOFFEINHALTIGE LIMONADEN (LITER)	1,0			1,43	0,1
UEBRIGE SPEISEFETTE.....		129		0,74	0,1	FRUCHTSAFT- U. AND. ERFRISCHUNGS-		-			
OBST,-ERZEUGNISSE (OHNE GETRAENKE)..		-		47,12	4,5	GETRAENKE (LITER)	2,8			3,84	0,4
KERNOBST, FRISCH.....		-		7,92	0,8	KAFFEEMITTEL U.TEEAENHL. ERZEUGNISSE	56			1,26	0,1
AEPPFEL.....	2	524		6,86	0,7	KAFFEE.....	1	144		20,90	2,0
SONSTIGES FRISCHES KERNOBST.....		-		1,06	0,1	ROESTKAFFEE.....	1	112		19,03	1,8
STEINOBST, FRISCH.....		-		3,36	0,3	KAFFEE-EXTRAKTE.....		33		1,87	0,2
PFIRSICHE.....	827			2,52	0,2	TEE.....		87		3,33	0,3
KIRSCHEN.....	67			0,35	0,0	SPIRITUOSEN (LITER)	1,2			27,31	2,6
UEBRIGES FRISCHES STEINOBST.....		-		0,49	0,0	BIER (LITER)	13,6			23,77	2,3
BEEREN UND WEINTRAUBEN, FRISCH.....		-		7,04	0,7	TRAUBEN- UND FRUCHTWEINE (LITER)	9,2			72,62	6,9
ERDBEEEREN.....	558			2,80	0,3	TRAUBENWEINE (LITER)	8,0			59,88	5,7
SONSTIGE FRISCHE BEEREN.....		-		0,75	0,1	TRAUBENSCHAUMWEINE (LITER)	1,0			12,46	1,2
WEINTRAUBEN.....	903			3,49	0,3	FRUCHTWEINE (LITER)	0,1			0,28	0,0
SUED- UND ZITRUSFRUECHTE, FRISCH...		-		18,49	1,8	TABAKWAREN.....		-		27,58	2,6
APFELSINEN, MANDARINEN, CLEMENT...	3	003		7,42	0,7	ZIGARETTEN (STUECK)	120			23,28	2,2
PAMPELMUSEN UND GRAPEFRUITS.....		732		1,98	0,2	ZIGARETTEN, ZIGARILL., STUMP. (STUECK)	3			1,64	0,2
SONSTIGE FR. ZITRUSFRUECHTE.....		325		1,06	0,1	RAUCH-, KAU- UND SCHNUPFTABAK.....	17			2,66	0,3
BANANEN.....	1	878		4,63	0,4	VERZEH VON SPEISEN UND GETRAENKEN		-		352,44	33,7
UEBRIGE FRISCHE SUEDFRUECHTE.....		-		3,40	0,3	IN KANTINEN, GASTSTAETTEN U. AE.....		-			
SCHALEN- UND TROCKENOBST.....		-		6,66	0,6	VERZEH VON SPEISEN IN		-			
SCHALENOBST.....		-		4,77	0,5	KANTINEN U. AE. (ANZAHL)	5			18,74	1,8
TROCKENOBST.....		-		1,89	0,2	VERZEH VON SPEISEN IN GASTSTAETTEN		-			
OBSTKONSERVEN.....		-		2,67	0,3	U. AE. (NICHT IM URLAUB) (ANZAHL)	13			139,88	13,4
TIEFGEFRORENES OBST.....		-		0,82	0,1	VERZEH VON GETRAENKEN IN KANTINEN,		-			
ANDERES VERARBEITETES OBST.....		-		0,15	0,0	GASTST. U. AE. (NICHT IM URLAUB)...		-		75,22	7,2
KARTOFFELN, GEMUESE, KARTOFFEL- UND		-		45,63	4,4	VERZEH VON SPEISEN UND GETRAENKEN		-			
GEMUESEERZEUGNISSE (OHNE GETRAENKE)		-				IN HOTELS, GASTSTAETTEN U. AE. IM		-			
KARTOFFELN, FRISCH (KILOGRAMM)	5,7			4,35	0,4	URLAUB (ANZAHL)	29			118,60	11,3
KARTOFFELERZEUGNISSE.....		453		3,19	0,3	SELBSTEINGEKaufTE NAHRUNGSMITTEL,		-			
SPEISEKOHL, FRISCH.....	1	260		2,64	0,3	GETRAENKE UND TABAKWAREN IM		-		26,67	2,5
BLUMENKOHL.....		480		0,99	0,1	URLAUB.....		-			
UEBRIGER FRISCHER KOHL.....		781		1,65	0,2	NACHRICHTLICH:		-			
BLATT- UND STENGELGEMUESE, FRISCH..	1	226		7,97	0,8	VERPFLUGUNGSKOSTENANTEIL BEI		-			
FRUCHTGEMUESE, FRISCH.....		-		7,84	0,7	EINZEL- U. PAUSCHALREISEN (ANZAHL)	4			38,85	3,7
TOMATEN.....	1	187		4,33	0,4						
GURKEN.....		507		1,34	0,1						
UEBRIGES FRISCHES FRUCHTGEMUESE...		-		2,17	0,2						
ANDERES GEMUESE, FRISCH.....	2	406		7,25	0,7						
ZWIEBELGEMUESE.....		856		1,78	0,2						
SPEISEMOEHREN UND KAROTTEN.....		760		1,20	0,1						
UEBRIGES FRISCHES GEMUESE.....		790		4,27	0,4						
TIEFGEFRORENES GEMUESE.....		-		3,92	0,4						

\*) KAEUFE UND SACHENTNAHMEN AUS DEM EIGENEN BETRIEB, DEPUTATE U.AE. - 1) SYSTEMATIK DER EINNAHMEN UND AUSGABEN PRIVATER HAUSHALTE (AUSGABE 1993). - 2) SOWEIT IN DER VORSPALTE NICHT ANDERS ANGEGEBEN, IN GRAMM. - 3) EINSCHL. 30 PROZENT (NAHRUNGSMITTEL), 10 PROZENT (ALKOHOLFREI. GETRAENKE) BZW. 60 PROZENT (SONST. GETRAENKE,TABAKWAREN) DER SELBSTEINGEKaufTEN NAHRUNGSMITTEL, GETRAENKE UND TABAKWAREN IM URLAUB. - 4) KAFFEE, TEE UND ALKOHOLISCHE GETRAENKE.

4 AUFWENDUNGEN PRIVATER HAUSHALTE FUER NAHRUNGSMITTEL, GETRAENKE UND TABAKWAREN JE HAUSHALT UND MONAT 1988  
NACH HAUSHALTSTYP UND MONATLICHEM HAUSHALTSNETTOEINKOMMEN \*)

4.5 HAUSHALTSTYP: EHEPAAR OHNE KIND

ERFASSTE HAUSHALTE: 140 4.5.9 MONATLICHES HAUSHALTSNETTOEINKOMMEN VON 10 000 BIS UNTER 25 000 DM

HOCHGERECHNETE HAUSHALTE IN 1 000: 135

WARE UND WARENGRUPPE <sup>1)</sup>	MENGE <sup>2)</sup>	DM	%	WARE UND WARENGRUPPE <sup>1)</sup>	MENGE <sup>2)</sup>	DM	%
NAHRUNGSMITTEL, GETRAENKE, TABAKWAREN	-	1 270,46	100,0	GEMUESEKONSERVEN.....	-	6,41	0,5
NAHRUNGSMITTEL 3).....	-	508,34	40,0	ANDERE GEMUESEERZEUGN. (O.-SAEFTE)...	-	0,37	0,0
ALKOHOLFREIE GETRAENKE 3).....	-	32,60	2,6	TROCKENE AUSGELOESTE HUELSENFRUE...	75	0,32	0,0
SONSTIGE GETRAENKE 4), TABAKWAREN 3)	-	176,23	13,9	SOJAERZEUGNISSE.....	-	-	-
MAHLZEITEN AUSSER HAUS.....	-	553,28	43,5	SONSTIGE GEMUESEERZEUGNISSE.....	-	0,05	0,0
FLEISCH, -ERZEUGNISSE, FISCH, -ERZEUGN.	-	163,09	12,8	BROT UND ANDERE BACKWAREN.....	-	58,91	4,6
FLEISCH, FRISCH ODER TIEFGEFROREN..	4 150	59,76	4,7	BROT U. AND. BACKWAREN AUS BROTTTEIG.	-	35,30	2,8
RINDFLEISCH.....	1 969	34,97	2,8	WEISSBROT.....	886	3,39	0,3
KALBFLEISCH.....	202	3,86	0,3	GRAUBROT.....	4 779	17,72	1,4
SCHWEINEFLEISCH, AUCH FRISCH.SPECK	1 679	17,48	1,4	KNAECKEBROT.....	216	1,22	0,1
SCHAF- UND ZIEGENFLEISCH.....	203	1,89	0,1	UEBRIGE BACKWAREN AUS BROTTTEIG.....	-	12,97	1,0
WILDFLEISCH.....	18	0,53	0,0	FEINE BACKWAREN.....	-	15,09	1,2
SONSTIGES FLEISCH.....	79	1,02	0,1	DAUERBACKWAREN.....	-	8,52	0,7
GEFLUEGELFLEISCH (O. WILDFLEUGEL)	934	8,33	0,7	ZUCKER, SUESSWAREN, MARMELADE.....	-	42,69	3,4
HACKFLEISCH, INNEREIER.....	776	7,45	0,6	ZUCKER (RUEBEN- UND ROHRZUCKER).....	1 483	2,98	0,2
HACKFLEISCH.....	543	5,73	0,5	KAKAOERZEUGNISSE.....	83	0,52	0,0
INNEREIER U.A. SCHLACHTNEBENPROD..	234	1,72	0,1	SCHOKOLADEN U. SCHOKOLADENERZEUGN...	973	15,64	1,2
WURSTWAREN, SCHINKEN, SPECK U.AE...	4 409	66,39	5,2	ZUCKERWAREN (OHNE KAND. FRUECHTE)...	-	4,35	0,3
WURSTWAREN.....	3 384	46,28	3,6	SPEISEEIS.....	-	5,91	0,5
SCHINKEN.....	720	15,42	1,2	BIENENHONIG, MARMELADE, OBSTKRAUT,	-	-	-
SPECK (GERAEUCHERT), RAUCHFLEISCH.	305	4,69	0,4	RUEBENSIRUP U.AE.....	-	13,29	1,0
FLEISCHKONSERVEN; TIEFGEFRORENES,	-	2,35	0,2	BIENENHONIG.....	405	5,58	0,4
TAFELFERTIG ZUBEREITETES FLEISCH..	-	2,25	0,2	MARMELADE, KONFITURE, GELÉE, OBSTKR..	1 209	7,31	0,6
ANDERE FLEISCHERZEUGNISSE.....	-	-	-	BROTAUFSTRICH AUF NOUGATBASIS,	-	-	-
FISCHE UND FISCHFILETS, FRISCH ODER	-	-	-	RUEBENSIRUP, INVERTZUCKERCREME....	-	0,40	0,0
TIEFGEFROREN.....	436	6,16	0,5	ANDERE NAHRUNGSMITTEL (EINSCHL.	-	-	-
FISCHKONSERVEN.....	-	5,15	0,4	FERTIGGERICHTE).....	-	39,41	3,1
ANDERE FISCHERZEUGNISSE.....	-	5,25	0,4	MEHL, GRIESS U.AE.GETREIDEERZEUGN...	-	4,42	0,3
MILCH, MILCHERZEUGNISSE, EIER, SPEISE-	-	-	-	WEIZENMEHL.....	1 207	1,35	0,1
FETTE UND -DELE.....	-	87,04	6,9	REIS.....	330	1,49	0,1
TRINKMILCH (LITER)	8,2	8,94	0,7	GETREIDEKOEERNER.....	-	0,95	0,1
KONDENSMILCH, MILCHPULVER.....	-	4,28	0,3	ERZEUGNISSE AUS SONST. GETREIDEART.	-	0,63	0,0
ANDERE MILCHERZEUGNISSE.....	-	13,53	1,1	TEIGWAREN UND NAEHRMITTEL SONST. ART	-	9,14	0,7
SAHNE.....	856	5,16	0,4	TEIGWAREN.....	343	1,74	0,1
JOGHURT (AUCH DICKMILCH).....	1 639	5,78	0,5	UEBRIGE NAEHRMITTEL.....	-	7,40	0,6
UEBRIGE MILCHERZEUGNISSE.....	-	2,59	0,2	GEWUERZE, SOSSEN UND VERWANDTE	-	-	-
KAESE.....	3 326	36,80	2,9	BACK- UND SPEISEZUTATEN.....	-	9,34	0,7
FRISCHKAESE.....	1 374	6,22	0,5	SAEUGLINGS- UND KLEINKINDERNAHRUNG..	2	0,02	0,0
UEBRIGER KAESE.....	1 952	30,58	2,4	FERTIGGERICHTE FUER DEN VERZEHR	-	-	-
EIER.....	-	7,27	0,6	AUSSERHALB VON GASTSTAETTEN U. AE..	-	16,51	1,3
EIER, FRISCH (STUECK)	28	7,21	0,6	GETRAENKE, TABAKWAREN.....	-	177,27	14,0
EIER, BEARBEITET.....	-	0,06	0,0	FRUCHT- U.GEM.SAEFTE, FRUCHTNEKTARE,	-	-	-
BUTTER (AUCH MILCHHALBFETT).....	1 286	10,81	0,9	-SIRUPE, -SAFTKONZENTRATE (LITER)	5,5	9,89	0,8
ANDERE SPEISEFETTE UND -DELE.....	1 140	5,41	0,4	ANDERE ALKOHOLFREIE GETRAEN. (LITER)	19,7	17,14	1,3
MARGARINE.....	619	2,51	0,2	TAFELWASSER (LITER)	16,4	12,18	1,0
SPEISEDELE PFLANZLICHEN URSPRUNGS.	373	2,12	0,2	KOFFEINHALTIGE LIMONADEN (LITER)	1,1	1,67	0,1
UEBRIGE SPEISEFETTE.....	149	0,78	0,1	FRUCHTSAFT- U. AND. ERFRISCHUNGS-	-	-	-
OBST, -ERZEUGNISSE (OHNE GETRAENKE)..	-	49,83	3,9	GETRAENKE (LITER)	2,1	3,29	0,3
KERNOBST, FRISCH.....	-	10,37	0,8	KAFFEEMITTEL U.TEEAENHL. ERZEUGNISSE	41	1,06	0,1
AEPFEL.....	3 239	7,97	0,6	KAFFEE.....	1 446	25,06	2,0
SONSTIGES FRISCHES KERNOBST.....	-	2,39	0,2	ROSTKAFFEE.....	1 405	22,74	1,8
STEINOBST, FRISCH.....	-	4,70	0,4	KAFFEE-EXTRAKTE.....	41	2,32	0,2
PFIIRSICHE.....	639	2,60	0,2	TEE.....	105	5,71	0,4
KIRSCHEN.....	227	0,93	0,1	SPIRITUOSEN (LITER)	1,1	24,65	1,9
UEBRIGES FRISCHES STEINOBST.....	-	1,17	0,1	BIER (LITER)	12,6	21,79	1,7
BEEREN UND WEINTRAUBEN, FRISCH.....	-	9,37	0,7	TRAUBEN- UND FRUCHTWEINE (LITER)	5,7	47,06	3,7
ERDBEEREN.....	573	3,41	0,3	TRAUBENWEINE (LITER)	4,1	32,17	2,5
SONSTIGE FRISCHE BEEREN.....	-	2,02	0,2	TRAUBENSCHAUMWEINE (LITER)	1,3	14,23	1,1
WEINTRAUBEN.....	1 041	3,93	0,3	FRUCHTWEINE (LITER)	0,3	0,67	0,1
SUED- UND ZITRUSFRUECHTE, FRISCH..	-	16,86	1,3	TABAKWAREN.....	-	24,91	2,0
APFELSINEN, MANDARINEN, CLEMENT...	2 119	5,48	0,4	ZIGARETTEN (STUECK)	98	19,61	1,5
PAMPelmUSEN UND GRAPEFRUITS.....	372	1,10	0,1	ZIGARREN, ZIGARILL., STUMP. (STUECK)	7	3,71	0,3
SONSTIGE FR. ZITRUSFRUECHTE.....	430	1,62	0,1	RAUCH-, KAU- UND SCHNUPFTABAK.....	12	1,59	0,1
BANANEN.....	1 975	4,31	0,3	VERZEHR VON SPEISEN UND GETRAENKEN	-	-	-
UEBRIGE FRISCHE SUEDFRUECHTE.....	-	4,34	0,3	IN KANTINEN, GASTSTAETTEN U. AE.....	-	553,28	43,5
SCHALEN- UND TROCKENOBST.....	-	3,95	0,3	VERZEHR VON SPEISEN IN	-	-	-
SCHALENOBST.....	-	2,64	0,2	KANTINEN U. AE. (ANZAHL)	4	15,35	1,2
TROCKENOBST.....	-	1,31	0,1	VERZEHR VON SPEISEN IN GASTSTAETTEN	-	-	-
OBSTKONSERVEN.....	-	3,74	0,3	U. AE. (NICHT IM URLAUB) (ANZAHL)	12	243,88	19,2
TIEFGEFRORENES OBST.....	-	0,73	0,1	VERZEHR VON GETRAENKEN IN KANTINEN,	-	-	-
ANDERES VERARBEITETES OBST.....	-	0,12	0,0	GASTST. U. AE. (NICHT IM URLAUB)...	-	119,13	9,4
KARTOFFELN, GEMUESE, KARTOFFEL- UND	-	-	-	VERZEHR VON SPEISEN UND GETRAENKEN	-	-	-
GEMUESEERZEUGNISSE (OHNE GETRAENKE)	-	53,84	4,2	IN HOTELS, GASTSTAETTEN U. AE. IM	-	-	-
KARTOFFELN, FRISCH (KILOGRAMM)	22,9	6,49	0,5	URLAUB (ANZAHL)	7	174,93	13,8
KARTOFFELERZEUGNISSE.....	825	3,38	0,3	SELBSTEINGEKAUFTE NAHRUNGSMITTEL,	-	-	-
SPEISEKOHL, FRISCH.....	1 352	2,89	0,2	GETRAENKE UND TABAKWAREN IM	-	-	-
BLUMENKOHL.....	587	1,23	0,1	URLAUB.....	-	45,10	3,5
UEBRIGER FRISCHER KOHL.....	765	1,65	0,1	NACHRICHTLICH:	-	-	-
BLATT- UND STENGELGEMUESE, FRISCH..	1 807	13,66	1,1	VERPFLEGEKOSTENANTEIL BEI	-	-	-
FRUCHTGEMUESE, FRISCH.....	-	9,27	0,7	EINZEL- U. PAUSCHALREISEN (ANZAHL)	7	54,99	4,3
TOMATEN.....	1 335	5,01	0,4				
GURKEN.....	697	1,89	0,1				
UEBRIGES FRISCHES FRUCHTGEMUESE...	-	2,37	0,2				
ANDERES GEMUESE, FRISCH.....	2 278	7,99	0,6				
ZWIEBELGEMUESE.....	857	1,80	0,1				
SPEISEMOEHREN UND KAROTTEN.....	500	1,02	0,1				
UEBRIGES FRISCHES GEMUESE.....	921	5,17	0,4				
TIEFGEFRORENES GEMUESE.....	-	3,38	0,3				

\*) KAEUFE UND SACHENTNAHMEN AUS DEM EIGENEN BETRIEB, DEPUTATE U.AE. - 1) SYSTEMATIK DER EINKUEN UND AUSGABEN PRIVATER HAUSHALTE (AUSGABE 1983). - 2) SOWEIT IN DER VORSPALTE NICHT ANDERS ANGEZEIGT, IN GRAMM. - 3) EINSCHL. 30 PROZENT (NAHRUNGSMITTEL), 10 PROZENT (ALKOHOLFREIE GETRAENKE) BZGL. 60 PROZENT (SONST. GETRAENKE, TABAKWAREN) DER SELBSTEINGEKAUFTE NAHRUNGSMITTEL, GETRAENKE UND TABAKWAREN IM URLAUB. - 4) KAFFEE, TEE UND ALKOHOLISCHE GETRAENKE.

4 AUFWENDUNGEN PRIVATER HAUSHALTE FUER NAHRUNGSMITTEL, GETRAENKE UND TABAKWAREN JE HAUSHALT UND MONAT 1988  
NACH HAUSHALTSTYP UND MONATLICHEM HAUSHALTSNETTOEINKOMMEN \*)

4.6 HAUSHALTSTYP: EHEPAAR MIT 1 KIND  
4.6.1 HAUSHALTE ZUSAMMEN

ERFASSTE HAUSHALTE: 4 329

HOCHGERECHNETE HAUSHALTE IN 1 000: 3 758

WARE UND WARENGRUPPE	MENGE	DM	%	WARE UND WARENGRUPPE	MENGE	DM	%
NAHRUNGSMITTEL, GETRAENKE, TABAKWAREN	-	841,40	100,0	GEMUESEKONSERVEN.....	-	8,19	1,0
NAHRUNGSMITTEL 3).....	-	474,42	56,4	ANDERE GEMUESEERZEUGN. (O.-SAEFTE)...	-	0,23	0,0
ALKOHOLFREIE GETRAENKE 3).....	-	39,08	4,6	TROCKENE AUSGELOESTE HUELSENFRUE...	66	0,17	0,0
SONSTIGE GETRAENKE 4), TABAKWAREN 3)	-	136,24	16,2	SQJAERZEUGNISSE.....	3	0,02	0,0
MAHLZEITEN AUSSER HAUS.....	-	191,67	22,8	SONSTIGE GEMUESEERZEUGNISSE.....	-	0,05	0,0
FLEISCH,-ERZEUGNISSE,FISCH,-ERZEUGN.	-	149,72	17,8	BROT UND ANDERE BACKWAREN.....	-	66,12	7,9
FLEISCH, FRISCH ODER TIEFGEFROREN..	4 570	45,96	5,5	BROT U. AND. BACKWAREN AUS BROTTTEIG.	-	42,55	5,1
RINDFLEISCH.....	1 383	18,08	2,1	WEISSBROT.....	1 098	4,25	0,5
KALBFLEISCH.....	57	0,98	0,1	GRAUBROT.....	6 630	21,93	2,6
SCHWEINEFLEISCH, AUCH FRISCH.SPECK	3 003	25,20	3,0	KNAECKEBROT.....	120	0,73	0,1
SCHAF- UND ZIEGENFLEISCH.....	62	0,81	0,1	UEBRIGE BACKWAREN AUS BROTTTEIG.....	-	15,64	1,9
WILDFLEISCH.....	41	0,63	0,1	FEINE BACKWAREN.....	-	13,76	1,6
SONSTIGES FLEISCH.....	23	0,26	0,0	DAUERBACKWAREN.....	-	9,81	1,2
GEFLUEGELFLEISCH (O. WILDGEFLUEGEL)	1 242	8,86	1,1	ZUCKER, SUESSWAREN, MARMELADE.....	-	37,74	4,5
HACKFLEISCH, INNEREIE.....	1 277	10,01	1,2	ZUCKER (RUEBEN- UND ROHRZUCKER).....	1 758	3,59	0,4
HACKFLEISCH.....	987	8,70	1,0	KAKADERZEUGNISSE.....	176	1,06	0,1
INNEREIE U.A. SCHLACHTNEBENPROD..	290	1,31	0,2	SCHOKOLADEN U. SCHOKOLADENERZEUGN...	1 067	14,13	1,7
WURSTWAREN, SCHINKEN, SPECK U.AE...	5 231	69,19	8,2	ZUCKERWAREN (OHNE KAND. FRUECHTE)...	-	7,83	0,9
WURSTWAREN.....	4 262	53,09	6,3	SPEISEEIS.....	-	6,28	0,7
SCHINKEN.....	553	10,78	1,3	BIENENHONIG, MARMELADE, OBSTKRAUT,	-	-	-
SPECK (GERAEUCHERT), RAUCHFLEISCH.	416	5,31	0,6	RUEBENSIRUP U.AE.....	-	4,86	0,6
FLEISCHKONSERVEN; TIEFGEFRORENES,	-	-	-	BIENENHONIG.....	237	2,06	0,2
TAPELFERTIG ZUBEREITETES FLEISCH..	-	1,74	0,2	MARMELADE,KONFITURE,GELEE,OBSTKR..	335	1,71	0,2
ANDERE FLEISCHERZEUGNISSE.....	-	3,70	0,4	BROTAUFSTRICH AUF NOUGATBASIS.	-	-	-
FISCHE UND FISCHFILETS, FRISCH ODER	-	-	-	RUEBENSIRUP, INVERTZUCKERCREME....	-	1,09	0,1
TIEFGEFROREN.....	286	3,39	0,4	ANDERE NAHRUNGSMITTEL (EINSCHL.	-	-	-
FISCHKONSERVEN.....	-	3,08	0,4	FERTIGGERICHTE).....	-	49,29	5,9
ANDERE FISCHERZEUGNISSE.....	-	3,79	0,5	MEHL, GRIESS U.AE.GETREIDEERZEUGN...	-	4,33	0,5
MILCH,MILCHERZEUGNISSE,EIER,SPEISE-	-	88,89	10,6	WEIZENMEHL.....	1 482	1,62	0,2
FETTE UND -OELE.....	-	-	-	REIS.....	352	1,29	0,2
TRINKMILCH (LITER)	13,8	14,34	1,7	GETREIDEKOERNER.....	-	0,39	0,0
KONDENSMILCH, MILCHPULVER.....	-	2,66	0,3	ERZEUGNISSE AUS SONST. GETREIDEART.	-	1,03	0,1
ANDERE MILCHERZEUGNISSE.....	-	18,39	2,2	TEIGWAREN UND NAEHRMITTEL SONST. ART	-	11,19	1,3
SAHNE.....	988	5,12	0,6	TEIGWAREN.....	810	3,31	0,4
JOGHURT (AUCH DICKMILCH).....	2 536	8,84	1,1	UEBRIGE NAEHRMITTEL.....	-	7,88	0,9
UEBRIGE MILCHERZEUGNISSE.....	-	4,43	0,5	GEWUERZE, SOSSEN UND VERWANDTE	-	-	-
KAESE.....	3 120	28,46	3,4	BACK- UND SPEISEZUTATEN.....	-	10,49	1,2
FRISCHKAESE.....	1 258	5,37	0,6	SAEUGLINGS- UND KLEINKINDERNAHRUNG..	680	7,72	0,9
UEBRIGER KAESE.....	1 861	23,09	2,7	FERTIGGERICHTE FUER DEN VERZEHR	-	-	-
EIER.....	-	8,59	1,0	AUSSERHALB VON GASTSTAETTEN U. AE..	-	15,56	1,8
EIER, FRISCH (STUECK)	38	8,54	1,0	GETRAENKE, TABAKWAREN.....	-	156,71	18,6
EIER, BEARBEITET.....	-	0,04	0,0	FRUCHT- U. GEM. SAEFTE,FRUCHTNEKTARE,	-	-	-
BUTTER (AUCH MILCHHALBFETT).....	1 314	10,31	1,2	-SIRUPE, -SAFTKONZENTRATE (LITER)	8,3	13,15	1,6
ANDERE SPEISEFETTE UND -OELE.....	1 954	6,16	0,7	ANDERE ALKOHOLFREIE GETRAEN. (LITER)	24,8	21,51	2,6
MARGARINE.....	1 323	3,78	0,4	TAFELWASSER (LITER)	14,4	9,94	1,2
SPEISEOLE PFLANZLICHEN URSPRUNGS.	418	1,58	0,2	KOFFEINHALTIGE LIMONADEN (LITER)	3,6	4,49	0,5
UEBRIGE SPEISEFETTE.....	212	0,80	0,1	FRUCHTSAFT- U. AND. ERFRISCHUNGS-	-	-	-
OBST,-ERZEUGNISSE (OHNE GETRAENKE)...	-	33,18	3,9	GETRAENKE (LITER)	6,8	7,08	0,8
KERNOBST, FRISCH.....	-	7,45	0,9	KAFFEEMITTEL U.TEEAENHL. ERZEUGNISSE	87	1,76	0,2
APFEL.....	2 762	6,47	0,8	KAFFEE.....	1 289	21,36	2,5
SONSTIGES FRISCHES KERNOBST.....	-	0,98	0,1	ROSTKAFFEE.....	1 262	20,16	2,4
STEINOBST, FRISCH.....	-	2,30	0,3	KAFFEE-EXTRAKTE.....	27	1,20	0,1
PFIRSICHE.....	539	1,58	0,2	TEE.....	65	2,32	0,3
KIRSCHEN.....	91	0,36	0,0	SPIRITUOSEN (LITER)	0,6	10,67	1,3
UEBRIGES FRISCHES STEINOBST.....	-	0,35	0,0	BIER (LITER)	14,5	24,61	2,9
BEELEN UND WEINTRAUBEN, FRISCH.....	-	4,14	0,5	TRAUBEN- UND FRUCHTWEINE (LITER)	3,7	22,90	2,7
ERDBEEREN.....	415	1,99	0,2	TRAUBENWEINE (LITER)	2,6	15,66	1,9
SONSTIGE FRISCHE BEEREN.....	-	0,24	0,0	TRAUBENSCHAUMWEINE (LITER)	0,7	6,69	0,8
WEINTRAUBEN.....	597	1,91	0,2	FRUCHTWEINE (LITER)	0,3	0,56	0,1
SUED- UND ZITRUSFRUECHTE, FRISCH...	-	12,70	1,5	TABAKWAREN.....	-	38,43	4,6
APFELSINEN, MANDARINEN, CLEMENT...	2 183	4,58	0,5	ZIGARETTEN (STUECK)	183	34,32	4,1
PAMPelmUSEN UND GRAPEFRUITS.....	151	0,39	0,0	ZIGAREN, ZIGARILL., STUMP. (STUECK)	3	0,98	0,1
SONSTIGE FR. ZITRUSFRUECHTE.....	214	0,70	0,1	RAUCH-, KAU- UND SCHNUPFTABAK.....	42	3,13	0,4
BANANEN.....	2 334	5,08	0,6	VERZEHR VON SPEISEN UND GETRAENKEN	-	-	-
UEBRIGE FRISCHE SUEDFRUECHTE.....	-	1,95	0,2	IN KANTINEN, GASTSTAETTEN U. AE.....	-	191,67	22,8
SCHALEN- UND TROCKENOBST.....	-	3,66	0,4	VERZEHR VON SPEISEN IN	-	-	-
SCHALENOBST.....	-	2,89	0,3	KANTINEN U. AE. (ANZAHL)	10	17,68	2,1
TROCKENOBST.....	-	0,77	0,1	VERZEHR VON SPEISEN IN GASTSTAETTEN	-	-	-
OBSTKONSERVEN.....	-	2,55	0,3	U. AE. (NICHT IM URLAUB) (ANZAHL)	12	77,61	9,2
TIEFGEFRORENES OBST.....	-	0,21	0,0	VERZEHR VON GETRAENKEN IN KANTINEN,	-	-	-
ANDERES VERARBEITETES OBST.....	-	0,18	0,0	GASTST. U. AE. (NICHT IM URLAUB)...	-	52,66	6,3
KARTOFFELN, GEMUESE, KARTOFFEL- UND	-	41,50	4,9	VERZEHR VON SPEISEN UND GETRAENKEN	-	-	-
GEMUESEERZEUGNISSE (OHNE GETRAENKE)	-	-	-	IN HOTELS, GASTSTAETTEN U. AE. IM	-	-	-
KARTOFFELN, FRISCH (KILOGRAMM)	7,9	5,26	0,6	URLAUB (ANZAHL)	3	43,72	5,2
KARTOFFELERZEUGNISSE.....	867	4,11	0,5	SELBSTEINGEKaufTE NAHRUNGSMITTEL,	-	-	-
SPEISEKOHLE, FRISCH.....	1 435	2,62	0,3	GETRAENKE UND TABAKWAREN IM	-	-	-
BLUMENKOHLE.....	620	1,22	0,1	URLAUB.....	-	26,57	3,2
UEBRIGER FRISCHER KOHLE.....	815	1,39	0,2	NACHRICHTLICH:	-	-	-
BLATT- UND STENGELGEMUESE, FRISCH..	1 081	5,79	0,7	VERPFLUGUNGSKOSTENANTEIL BEI	-	-	-
FRUCHTGEMUESE, FRISCH.....	-	7,63	0,9	EINZEL- U. PAUSCHALREISEN (ANZAHL)	3	20,15	2,4
TOMATEN.....	1 062	3,43	0,4				
GURKEN.....	828	2,00	0,2				
UEBRIGES FRISCHES FRUCHTGEMUESE...	-	2,09	0,2				
ANDERES GEMUESE, FRISCH.....	2 112	5,23	0,6				
ZWIEBELGEMUESE.....	878	1,40	0,2				
SPEISEMOEHREN UND KAROTTEN.....	676	1,17	0,1				
UEBRIGES FRISCHES GEMUESE.....	557	2,66	0,3				
TIEFGEFRORENES GEMUESE.....	-	2,55	0,3				

\*) KAEUFE UND SACHENTNAHMEN AUS DEM EIGENEN BETRIEB, DEPUTATE U.AE. - 1) SYSTEMATIK DER EINKUEN UND AUSGABEN PRIVATER HAUSHALTE (AUSGABE 1983). - 2) SOWEIT IN DER VORSPALTE NICHT ANDERS ANGEZEIGT, IN GRAMM. - 3) EINSCHL. 30 PROZENT (NAHRUNGSMITTEL), 10 PROZENT (ALKOHOLFREIE GETRAENKE) BZW. 60 PROZENT (SONST. GETRAENKE,TABAKWAREN) DER SELBSTEINGEKaufTEN NAHRUNGSMITTEL, GETRAENKE UND TABAKWAREN IM URLAUB. - 4) KAFFEE, TEE UND ALKOHOLISCHE GETRAENKE.

4 AUFWENDUNGEN PRIVATER HAUSHALTE FUER NAHRUNGSMITTEL, GETRAENKE UND TABAKWAREN JE HAUSHALT UND MONAT 1988  
NACH HAUSHALTSTYP UND MONATLICHEM HAUSHALTSNETTOEINKOMMEN \*)

4.6 HAUSHALTSTYP: EHEPAAR MIT 1 KIND

ERFASSTE HAUSHALTE: 454 4.6.2 MONATLICHES HAUSHALTSNETTOEINKOMMEN VON 1 000 BIS UNTER 3 000 DM

HOCHGERECHNETE HAUSHALTE IN 1 000: 585

WARE UND WARENGRUPPE	MENGE	DM	%	WARE UND WARENGRUPPE	MENGE	DM	%
NAHRUNGSMITTEL, GETRAENKE, TABAKWAREN	-	660,52	100,0	GEMUESEKONSERVEN.....	-	8,02	1,2
NAHRUNGSMITTEL 3).....	-	407,77	61,7	ANDERE GEMUESEERZEUGN. (O.-SAEFTE)...	-	0,29	0,0
ALKOHOLFREIE GETRAENKE 3).....	-	35,66	5,4	TROCKENE AUSGELOESTE HUELSENFRUE...	69	0,20	0,0
SONSTIGE GETRAENKE 4), TABAKWAREN 3)	-	113,87	17,2	SOJAERZEUGNISSE.....	10	0,06	0,0
MAHLZEITEN AUSSER HAUS.....	-	103,21	15,6	SONSTIGE GEMUESEERZEUGNISSE.....	-	0,02	0,0
FLEISCH,-ERZEUGNISSE,FISCH,-ERZEUGN.	-	132,44	20,1	BROT UND ANDERE BACKWAREN.....	-	57,17	8,7
FLEISCH, FRISCH ODER TIEFGEFROREN..	5 300	43,16	6,5	BROT U. AND. BACKWAREN AUS BROTTIEG.	-	38,61	5,8
RINDFLEISCH.....	1 197	14,50	2,2	WEISSBROT.....	942	3,23	0,5
KALBFLEISCH.....	13	0,20	0,0	GRAUBROT.....	6 875	20,90	3,2
SCHWEINEFLEISCH, AUCH FRISCH.SPECK	4 030	27,65	4,2	KNAECKEBROT.....	125	0,61	0,1
SCHAF- UND ZIEGENFLEISCH.....	36	0,38	0,1	UEBRIGE BACKWAREN AUS BROTTIEG.....	-	13,87	2,1
WILDFLEISCH.....	16	0,33	0,1	FEINE BACKWAREN.....	-	10,36	1,6
SONSTIGES FLEISCH.....	9	0,10	0,0	DAUERBACKWAREN.....	-	8,19	1,2
GEFLUEGELFLEISCH (O. WILDGEFLUEGEL)	1 216	8,07	1,2	ZUCKER, SUESSWAREN, MARMLADE.....	-	32,92	5,0
HACKFLEISCH, INNEREIEN.....	1 611	10,29	1,6	ZUCKER (RUEBEN- UND ROHRZUCKER).....	1 878	3,76	0,6
HACKFLEISCH.....	1 029	8,59	1,3	KAKAOERZEUGNISSE.....	251	1,27	0,2
INNEREIEN U.A. SCHLACHTNEBENPROD..	582	1,69	0,3	SCHOKOLADEN U. SCHOKOLADENERZEUGN..	938	11,54	1,7
WURSTWAREN, SCHINKEN, SPECK U.AE...	4 858	58,65	8,9	ZUCKERWAREN (OHNE KAND. FRUECHTE)...	-	6,73	1,0
WURSTWAREN.....	3 993	46,42	7,0	SPEISEEIS.....	-	5,57	0,8
SCHINKEN.....	413	7,72	1,2	BIENENHONIG, MARMLADE, OBSTKRAUT,	-	-	-
SPECK (GERAEUCHERT), RAUCHFLEISCH.	452	4,51	0,7	RUEBENSIRUP U.AE.....	-	4,05	0,6
FLEISCHKONSERVEN; TIEFGEFRORENES,	-	1,84	0,3	BIENENHONIG.....	186	1,59	0,2
TAFELFERTIG ZUBEREITETES FLEISCH..	-	2,58	0,4	MARMLADE,KONFITURE,GELEE,OBSTKR..	288	1,43	0,2
ANDERE FLEISCHERZEUGNISSE.....	-	-	-	BROTAUFSTRICH AUF NOUGATBASIS,	-	-	-
FISCHE UND FISCHFILETS, FRISCH ODER	214	2,44	0,4	RUEBENSIRUP, INVERTZUCKERCREME....	-	1,04	0,2
TIEFGEFROREN.....	-	2,85	0,4	ANDERE NAHRUNGSMITTEL (EINSCHL.	-	-	-
FISCHKONSERVEN.....	-	2,57	0,4	FERTIGGERICHTE).....	-	44,20	6,7
ANDERE FISCHERZEUGNISSE.....	-	-	-	MEHL, GRIESS U.AE.GETREIDEERZEUGN..	-	3,90	0,6
MILCH,MILCHERZEUGNISSE,EIER,SPEISE-	-	75,99	11,5	WEIZENMEHL.....	1 490	1,58	0,2
FETTE UND -OELE.....	-	-	-	REIS.....	364	1,31	0,2
TRINKMILCH (LITER)	13,8	14,32	2,2	GETREIDEKOEERNER.....	-	0,13	0,0
KONDENSMILCH, MILCHPULVER.....	-	2,60	0,4	ERZEUGNISSE AUS SONST. GETREIDEART	-	0,87	0,1
ANDERE MILCHERZEUGNISSE.....	-	14,57	2,2	TEIGWAREN UND NAEHRMITTEL SONST. ART	-	8,88	1,3
SAHNE.....	673	3,43	0,5	TEIGWAREN.....	775	2,81	0,4
JOGHURT (AUCH DICKMILCH).....	1 906	6,67	1,0	UEBRIGE NAEHRMITTEL.....	-	6,07	0,9
UEBRIGE MILCHERZEUGNISSE.....	-	4,48	0,7	GEWUERZE, SOSSEN UND VERWANDTE	-	-	-
KAESE.....	2 441	20,89	3,2	BACK- UND SPEISEZUTATEN.....	-	9,68	1,5
FRISCHKAESE.....	976	3,98	0,6	SAEUGLINGS- UND KLEINKINDERNAHRUNG..	749	9,48	1,4
UEBRIGER KAESE.....	1 465	16,91	2,6	FERTIGGERICHTE FUER DEN VERZEH	-	-	-
EIER.....	-	8,02	1,2	AUSSERHALB VON GASTSTAETTEN U. AE..	-	12,25	1,9
EIER, FRISCH (STUECK)	37	8,01	1,2	GETRAENKE, TABAKWAREN.....	-	141,14	21,4
EIER, BEARBEITET.....	-	0,01	0,0	FRUCHT- U.GEM.SAEFTE,FRUCHTNEKTARE,	-	-	-
BUTTER (AUCH MILCHHALBFETT).....	1 139	8,71	1,3	-SIRUPE, -SAFTKONZENTRATE (LITER)	7,7	11,35	1,7
ANDERE SPEISEFETTE UND -OELE.....	2 426	6,88	1,0	ANDERE ALKOHOLFREIE GETRAEN. (LITER)	25,0	21,21	3,2
MARGARINE.....	1 703	4,46	0,7	TAFELWASSER (LITER)	13,9	9,26	1,4
SPEISEOLE PFLANZLICHEN URSPRUNGS.	427	1,44	0,2	KOFFEINHALTIGE LIMONADEN (LITER)	3,8	4,74	0,7
UEBRIGE SPEISEFETTE.....	296	0,99	0,1	FRUCHTSAFT- U. AND. ERFRISCHUNGS-	-	-	-
OBST,-ERZEUGNISSE (OHNE GETRAENKE)...	-	25,51	3,9	GETRAENKE (LITER)	7,3	7,21	1,1
KERNOBST, FRISCH.....	-	5,85	0,9	KAFFEEMITTEL U.TEEAENHL. ERZEUGNISSE	103	1,91	0,3
AEPPFEL.....	2 214	5,24	0,8	KAFFEE.....	1 190	19,69	3,0
SONSTIGES FRISCHES KERNOBST.....	-	0,60	0,1	ROESTKAFFEE.....	1 152	18,03	2,7
STEINOBST, FRISCH.....	-	1,73	0,3	KAFFEE-EXTRAKTE.....	38	1,66	0,3
PFIRSICHE.....	443	1,26	0,2	TEE.....	47	1,53	0,2
KIRSCHEN.....	64	0,26	0,0	SPIRITUOSEN (LITER)	0,4	6,31	1,0
UEBRIGES FRISCHES STEINOBST.....	-	0,22	0,0	BIER (LITER)	13,5	22,64	3,4
BEEREN UND WEINTRAUBEN, FRISCH.....	-	2,90	0,4	TRAUBEN- UND FRUCHTWEINE (LITER)	2,4	10,02	1,5
ERDBEEREN.....	365	1,64	0,2	TRAUBENWEINE (LITER)	1,3	6,34	1,0
SONSTIGE FRISCHE BEEREN.....	-	0,18	0,0	TRAUBENSCHAUMWEINE (LITER)	0,4	2,91	0,4
WEINTRAUBEN.....	382	1,07	0,2	FRUCHTWEINE (LITER)	0,8	0,77	0,1
SUED- UND ZITRUSFRUECHTE, FRISCH...	-	10,19	1,5	TABAKWAREN.....	-	46,50	7,0
APFELSINEN, MANDARINEN, CLEMENT...	1 712	3,66	0,6	ZIGARETTEN (STUECK)	213	39,94	6,0
PAMPELMUSEN UND GRAPEFRUITS.....	87	0,19	0,0	ZIGARETTEN, ZIGARILL.,STUMP. (STUECK)	2	0,57	0,1
SONSTIGE FR. ZITRUSFRUECHTE.....	159	0,48	0,1	RAUCH-, KAU- UND SCHNUPFTABAK.....	89	5,99	0,9
BANANEN.....	2 083	4,42	0,7	VERZEH VON SPEISEN UND GETRAENKEN	-	-	-
UEBRIGE FRISCHE SUEDFRUECHTE.....	-	1,43	0,2	IN KANTINEN, GASTSTAETTEN U. AE.....	-	103,21	15,6
SCHALEN- UND TROCKENOBST.....	-	2,20	0,3	VERZEH VON SPEISEN IN	-	-	-
SCHALENOBST.....	-	1,75	0,3	KANTINEN U. AE. (ANZAHL)	3	8,90	1,3
TROCKENOBST.....	-	0,45	0,1	VERZEH VON SPEISEN IN GASTSTAETTEN	-	-	-
OBSTKONSERVEN.....	-	2,48	0,4	U. AE. (NICHT IM URLAUB) (ANZAHL)	7	51,13	7,7
TIEFGEFRORENES OBST.....	-	0,08	0,0	VERZEH VON GETRAENKEN IN KANTINEN,	-	-	-
ANDERES VERARBEITETES OBST.....	-	0,09	0,0	GASTST. U. AE. (NICHT IM URLAUB)...	-	32,88	5,0
KARTOFFELN, GEMUESE, KARTOFFEL- UND	-	35,94	5,4	VERZEH VON SPEISEN UND GETRAENKEN	-	-	-
GEMUESEERZEUGNISSE (OHNE GETRAENKE)	-	-	-	IN HOTELS, GASTSTAETTEN U. AE. IM	-	-	-
KARTOFFELN, FRISCH (KILOGRAMM)	8,8	5,80	0,9	URLAUB (ANZAHL)	1	10,31	1,6
KARTOFFELERZEUGNISSE.....	969	3,85	0,6	SELBSTEINGEKAUFTE NAHRUNGSMITTEL,	-	-	-
SPEISEKOHL, FRISCH.....	1 305	2,29	0,3	GETRAENKE UND TABAKWAREN IM	-	-	-
BLUMENKOHL.....	590	1,08	0,2	URLAUB.....	-	11,99	1,8
UEBRIGER FRISCHER KOHL.....	715	1,21	0,2	NACHRICHTLICH:	-	-	-
BLATT- UND STENGELGEMUESE, FRISCH..	789	3,73	0,6	VERPFLEGEKOSTENANTEIL BEI	-	-	-
FRUCHTGEMUESE, FRISCH.....	-	6,05	0,9	EINZEL- U. PAUSCHALREISEN (ANZAHL)	1	7,45	1,1
TOMATEN.....	958	3,01	0,5				
GURKEN.....	717	1,60	0,2				
UEBRIGES FRISCHES FRUCHTGEMUESE...	-	1,43	0,2				
ANDERES GEMUESE, FRISCH.....	1 926	4,15	0,6				
ZWIEBELGEMUESE.....	933	1,40	0,2				
SPEISEMOEHREN UND KAROTTEN.....	569	0,97	0,1				
UEBRIGES FRISCHES GEMUESE.....	424	1,78	0,3				
TIEFGEFRORENES GEMUESE.....	-	1,77	0,3				

\*) KAUFE UND SACHENTNAHMEN AUS DEM EIGENEN BETRIEB, DEPUTATE U.AE. - 1) SYSTEMATIK DER EINKUEN UND AUSGABEN PRIVATER HAUSHALTE (AUSGABE 1983). - 2) SOKEIT IN DER VORSPALTE NICHT ANDERS ANGEZEIGT, IN GRAMM. - 3) EINSCHL. 30 PROZENT (NAHRUNGSMITTEL), 10 PROZENT (ALKOHOLFREIE GETRAENKE) BZGL. 60 PROZENT (SONST. GETRAENKE,TABAKWAREN) DER SELBSTEINGEKAUFTE NAHRUNGSMITTEL, GETRAENKE UND TABAKWAREN IM URLAUB. - 4) KAFFEE, TEE UND ALKOHOLISCHE GETRAENKE.

4 AUFWENDUNGEN PRIVATER HAUSHALTE FUER NAHRUNGSMITTEL, GETRAENKE UND TABAKWAREN JE HAUSHALT UND MONAT 1988  
NACH HAUSHALTSTYP UND MONATLICHEM HAUSHALTSNETTOEINKOMMEN \*)

4.6 HAUSHALTSTYP: EHEPAAR MIT 1 KIND

ERFASSTE HAUSHALTE: 928 4.6.3 MONATLICHES HAUSHALTSNETTOEINKOMMEN VON 3 000 BIS UNTER 4 000 DM

HOCHGERECHNETE HAUSHALTE IN 1 000: 983

WARE UND WARENGRUPPE	MENGE	DM	%	WARE UND WARENGRUPPE	MENGE	DM	%
NAHRUNGSMITTEL, GETRAENKE, TABAKWAREN	-	757,17	100,0	GEMUESEKONSERVEN.....	-	7,64	1,0
NAHRUNGSMITTEL 3).....	-	445,53	58,8	ANDERE GEMUESEERZEUGN. (O.-SAEFTE)...	-	0,20	0,0
ALKOHOLFREIE GETRAENKE 3).....	-	37,27	4,9	TROCKENE AUSGEOESTETE HUELSENFRUE...	66	0,14	0,0
SONSTIGE GETRAENKE 4), TABAKWAREN 3)	-	121,92	16,1	SQJAERZEUGNISSE.....	2	0,02	0,0
MAHLZEITEN AUSSER HAUS.....	-	152,46	20,1	SONSTIGE GEMUESEERZEUGNISSE.....	-	0,03	0,0
FLEISCH,-ERZEUGNISSE,FISCH,-ERZEUGN.	-	138,81	18,3	BROT UND ANDERE BACKWAREN.....	-	65,06	8,6
FLEISCH, FRISCH ODER TIEFGEFROREN..	4 325	41,49	5,5	BROT U. AND. BACKWAREN AUS BROTTTEIG.	-	41,62	5,5
RINDFLEISCH.....	1 210	14,88	2,0	WEISSBROT.....	1 111	4,14	0,5
KALBFLEISCH.....	44	0,76	0,1	GRAUBROT.....	6 702	22,06	2,9
SCHWEINEFLEISCH, AUCH FRISCH.SPECK	2 972	24,58	3,2	KNAECKEBROT.....	104	0,61	0,1
SCHAF- UND ZIEGENFLEISCH.....	42	0,50	0,1	UEBRIGE BACKWAREN AUS BROTTTEIG.....	-	14,82	2,0
WILDFLEISCH.....	34	0,53	0,1	FEINE BACKWAREN.....	-	14,01	1,8
SONSTIGES FLEISCH.....	24	0,25	0,0	DAUERBACKWAREN.....	-	9,42	1,2
GEFLUEGELFLEISCH (O. WILDGEFLUEGEL)	1 190	7,71	1,0	ZUCKER, SUESSWAREN, MARMELADE.....	-	35,79	4,7
HACKFLEISCH, INNEREIEN.....	1 168	9,22	1,2	ZUCKER (RUEBEN- UND ROHRZUCKER)....	1 750	3,57	0,5
HACKFLEISCH.....	953	8,19	1,1	KAKAOERZEUGNISSE.....	174	1,05	0,1
INNEREIEN U.A. SCHLACHTNEBENPROD..	216	1,03	0,1	SCHOKOLADEN U. SCHOKOLADENERZEUGN...	1 018	13,08	1,7
WURSTWAREN, SCHINKEN, SPECK U.AE...	5 266	66,41	8,8	ZUCKERWAREN (OHNE KAND. FRUECHTE)...	-	7,61	1,0
WURSTWAREN.....	4 348	52,24	6,9	SPEISEEIS.....	-	5,83	0,8
SCHINKEN.....	510	3,52	1,3	BIENENHONIG, MARMELADE, OBSTKRAUT,	-	-	-
SPECK (GERAEUCHERT), RAUCHFLEISCH.	408	4,64	0,6	RUEBENSIRUP U.AE.....	-	4,65	0,6
FLEISCHKONSERVEN; TIEFGEFRORENES,	-	-	-	BIENENHONIG.....	217	1,83	0,2
TAFELFERTIG ZUBEREITETES FLEISCH..	-	1,79	0,2	MARMELADE, KONFITURE, GELEE, OBSTKR..	306	1,55	0,2
ANDERE FLEISCHERZEUGNISSE.....	-	3,72	0,5	BROTAUFSTRICH AUF NOUGATBASIS,	-	-	-
FISCHE UND FISCHFILETS, FRISCH ODER	-	-	-	RUEBENSIRUP, INVERTZUCKERCREME....	-	1,27	0,2
TIEFGEFROREN.....	246	2,65	0,4	ANDERE NAHRUNGSMITTEL (EINSCHL.	-	-	-
FISCHKONSERVEN.....	-	2,82	0,4	FERTIGGERICHTE).....	-	49,48	6,5
ANDERE FISCHERZEUGNISSE.....	-	3,01	0,4	MEHL, GRIESS U.AE.GETREIDEERZEUGN...	-	4,24	0,6
MILCH,MILCHERZEUGNISSE,EIER,SPEISE-	-	82,94	11,0	WEIZENMEHL.....	1 422	1,45	0,2
FETTE UND -OELE.....	-	-	-	REIS.....	363	1,28	0,2
TRINKMILCH (LITER)	14,2	14,46	1,9	GETREIDEKORNER.....	-	0,32	0,0
KONDENSMILCH, MILCHPULVER.....	-	2,75	0,4	ERZEUGNISSE AUS SONST. GETREIDEART.	-	1,19	0,2
ANDERE MILCHERZEUGNISSE.....	-	17,24	2,3	TEIGWAREN UND NAEHRMITTEL SONST. ART	-	10,85	1,4
SAHNE.....	956	4,90	0,6	TEIGWAREN.....	849	3,34	0,4
JOGHURT (AUCH DICKMILCH).....	2 280	8,03	1,1	UEBRIGE NAEHRMITTEL.....	-	7,50	1,0
UEBRIGE MILCHERZEUGNISSE.....	-	4,31	0,6	GEWERZE, SOSSEN UND VERWANDTE	-	-	-
KAESE.....	2 808	24,95	3,3	BACK- UND SPEISEZUTATEN.....	-	10,70	1,4
FRISCHKAESE.....	1 108	4,72	0,6	SAEUGLINGS- UND KLEINKINDERNNAHRUNG..	971	10,48	1,4
UEBRIGER KAESE.....	1 700	20,23	2,7	FERTIGGERICHTE FUER DEN VERZEHR	-	-	-
EIER.....	-	8,38	1,1	AUSSERHALB VON GASTSTAETTEN U. AE..	-	13,21	1,7
EIER, FRISCH (STUECK)	38	8,35	1,1	GETRAENKE, TABAKWAREN.....	-	140,61	18,6
EIER, BEARBEITET.....	-	0,03	0,0	FRUCHT- U.GEM.SAEFTE,FRUCHTNEKTARE,	-	-	-
BUTTER (AUCH MILCHHALBFETT).....	1 202	9,42	1,2	-SIRUPE, -SAFTKONZENTRATE (LITER)	7,9	12,27	1,6
ANDERE SPEISEFETTE UND -OELE.....	1 978	5,74	0,8	ANDERE ALKOHOLFREIE GETRAEN. (LITER)	24,2	20,75	2,7
MARGARINE.....	1 356	3,70	0,5	TAFELWASSER (LITER)	13,0	8,73	1,2
SPEISEOLE PFLANZLICHEN URSPRUNGS.	442	1,39	0,2	KOFFEINHALTIGE LIMONADEN (LITER)	4,3	5,25	0,7
UEBRIGE SPEISEFETTE.....	181	0,65	0,1	FRUCHTSAFT- U. AND. ERFRISCHUNGS-	-	-	-
OBST,-ERZEUGNISSE (OHNE GETRAENKE)..	-	28,77	3,8	GETRAENKE (LITER)	6,8	6,77	0,9
KERNOBST, FRISCH.....	-	6,79	0,9	KAFFEEMITTEL U.TEEAENHL. ERZEUGNISSE	83	1,60	0,2
AEPFEL.....	2 672	5,88	0,8	KAFFEE.....	1 253	20,41	2,7
SONSTIGES FRISCHES KERNOBST.....	-	0,91	0,1	ROESTKAFFEE.....	1 236	19,56	2,6
STEINOBST, FRISCH.....	-	1,80	0,2	KAFFEE-EXTRAKTE.....	18	0,84	0,1
PFIRSICHE.....	469	1,30	0,2	TEE.....	47	1,51	0,2
KIRSCHEN.....	65	0,28	0,0	SPIRITUOSEN (LITER)	0,5	8,80	1,2
UEBRIGES FRISCHES STEINOBST.....	-	0,22	0,0	BIER (LITER)	13,5	22,83	3,0
BEEREN UND WEINTRAUBEN, FRISCH....	-	3,37	0,4	TRAUBEN- UND FRUCHTWEINE (LITER)	2,7	15,73	2,1
ERDBEEREN.....	322	1,55	0,2	TRAUBENWEINE (LITER)	2,0	10,95	1,4
SONSTIGE FRISCHE BEEREN.....	-	0,13	0,0	TRAUBENSCHAUMWEINE (LITER)	0,5	4,30	0,6
WEINTRAUBEN.....	541	1,68	0,2	FRUCHTWEINE (LITER)	0,2	0,48	0,1
SUED- UND ZITRUSFRUECHTE, FRISCH...	-	11,21	1,5	TABAKWAREN.....	-	36,72	4,8
APFELSINEN, MANDARINEN, CLEMENT...	2 015	4,00	0,5	ZIGARETTEN (STUECK)	179	32,99	4,4
PAMPELMUSEN UND GRAPEFRUITS.....	143	0,36	0,0	ZIGARETTEN, ZIGARILL.,STUMP. (STUECK)	1	0,53	0,1
SONSTIGE FR. ZITRUSFRUECHTE.....	170	0,52	0,1	RAUCH-, KAU- UND SCHNUPFTABAK.....	45	3,20	0,4
BANANEN.....	2 220	4,67	0,6	VERZEHR VON SPEISEN UND GETRAENKEN	-	-	-
UEBRIGE FRISCHE SUEDFRUECHTE.....	-	1,65	0,2	IN KANTINEN, GASTSTAETTEN U. AE.....	-	152,46	20,1
SCHALEN- UND TROCKENOBST.....	-	3,08	0,4	VERZEHR VON SPEISEN IN	-	-	-
SCHALENOBST.....	-	2,39	0,3	KANTINEN U. AE. (ANZAHL)	6	14,32	1,9
TROCKENOBST.....	-	0,70	0,1	VERZEHR VON SPEISEN IN GASTSTAETTEN	-	-	-
OBSTKONSERVEN.....	-	2,27	0,3	U. AE. (NICHT IM URLAUB) (ANZAHL)	21	61,30	8,1
TIEFGEFRORENES OBST.....	-	0,09	0,0	VERZEHR VON GETRAENKEN IN KANTINEN,	-	-	-
ANDERES VERARBEITETES OBST.....	-	0,15	0,0	GASTST. U. AE. (NICHT IM URLAUB)...	-	44,46	5,9
KARTOFFELN, GEMUESE, KARTOFFEL- UND	-	-	-	VERZEHR VON SPEISEN UND GETRAENKEN	-	-	-
GEMUESEERZEUGNISSE (OHNE GETRAENKE)	-	36,73	4,9	IN HOTELS, GASTSTAETTEN U. AE. IM	-	-	-
KARTOFFELN, FRISCH (KILOGRAMM)	7,5	4,59	0,6	URLAUB (ANZAHL)	2	32,38	4,3
KARTOFFELERZEUGNISSE.....	870	4,19	0,6	SELBSTEINGEKAUFTE NAHRUNGSMITTEL,	-	-	-
SPEISEKOHL, FRISCH.....	1 388	2,39	0,3	GETRAENKE UND TABAKWAREN IM	-	-	-
BLUMENKOHL.....	553	1,09	0,1	URLAUB.....	-	26,53	3,5
UEBRIGER FRISCHER KOHL.....	835	1,30	0,2	NACHRICHTLICH:	-	-	-
BLATT- UND STENGELGEMUESE, FRISCH..	898	4,58	0,6	VERPFLEGEKOSTENANTEIL BEI	-	-	-
FRUCHTGEMUESE, FRISCH.....	-	6,35	0,8	EINZEL- U. PAUSCHALREISEN (ANZAHL)	4	18,37	2,4
TOMATEN.....	900	2,75	0,4				
GURKEN.....	760	1,82	0,2				
UEBRIGES FRISCHES FRUCHTGEMUESE...	-	1,78	0,2				
ANDERES GEMUESE, FRISCH.....	2 018	4,44	0,6				
ZWIEBELGEMUESE.....	813	1,17	0,2				
SPEISEMOEHREN UND KAROTTEN.....	709	1,13	0,1				
UEBRIGES FRISCHES GEMUESE.....	496	2,13	0,3				
TIEFGEFRORENES GEMUESE.....	-	2,36	0,3				

\*) KAEUFE UND SACHENTNAHMEN AUS DEM EIGENEN BETRIEB, DEPUTATE U.AE. - 1) SYSTEMATIK DER EINNAHMEN UND AUSGABEN PRIVATER HAUSHALTE (AUSGABE 1983). - 2) SOWEIT IN DER VORSPALTE NICHT ANDERS ANGEGEBEN, IN GRAMM. - 3) EINSCHL. 30 PROZENT (NAHRUNGSMITTEL), 10 PROZENT (ALKOHOLFREIE GETRAENKE) BZW. 60 PROZENT (SONST. GETRAENKE, TABAKWAREN) DER SELBSTEINGEKAUFTEN NAHRUNGSMITTEL, GETRAENKE UND TABAKWAREN IM URLAUB. - 4) KAFFEE, TEE UND ALKOHOLISCHE GETRAENKE.



4 AUFWENDUNGEN PRIVATER HAUSHALTE FUER NAHRUNGSMITTEL, GETRAENKE UND TABAKWAREN JE HAUSHALT UND MONAT 1988  
NACH HAUSHALTSTYP UND MONATLICHEM HAUSHALTSNETTOEINKOMMEN \*)

ERFASSTE HAUSHALTE: 1 000 4.6.4 MONATLICHES HAUSHALTSNETTOEINKOMMEN VON 4 000 BIS UNTER 5 000 DM  
HOCHGERECHNETE HAUSHALTE IN 1 000: 865

1)				1)			
WARE UND WARENGRUPPE				WARE UND WARENGRUPPE			
2)				2)			
MENGE				MENGE			
DM				DM			
%				%			
NAHRUNGSMITTEL, GETRAENKE, TABAKWAREN	-	836,62	100,0	GEMUESEKONSERVEN.....	-	7,83	0,9
NAHRUNGSMITTEL 3).....	-	473,87	56,6	ANDERE GEMUESEERZEUGN. (O.-SAEFTE)...	-	0,19	0,0
ALKOHOLFREIE GETRAENKE 3).....	-	39,75	4,8	TROCKENE AUSGEOESTETE HUENSENFRUE...	61	0,15	0,0
SONSTIGE GETRAENKE 4), TABAKWAREN 3)	-	135,31	16,2	SOJAERZEUGNISSE.....	-	-	-
MAHLZEITEN AUSSER HAUS.....	-	187,69	22,4	SONSTIGE GEMUESEERZEUGNISSE.....	-	0,04	0,0
FLEISCH, -ERZEUGNISSE, FISCH, -ERZEUGN.	-	147,71	17,7	BROT UND ANDERE BACKWAREN.....	-	66,26	7,9
FLEISCH, FRISCH ODER TIEFGEFROREN..	4 226	43,34	5,2	BROT U. AND. BACKWAREN AUS BROTTTEIG.	-	42,31	5,1
RINDFLEISCH.....	1 418	17,97	2,1	WEISSBROT.....	1 165	4,62	0,6
KALBFLEISCH.....	55	0,89	0,1	GRAUBROT.....	6 430	21,24	2,5
SCHWEINEFLEISCH, AUCH FRISCH. SPECK	2 673	23,39	2,8	KNAECKEBROT.....	120	0,73	0,1
SCHAF- UND ZIEGENFLEISCH.....	30	0,47	0,1	UEBRIGE BACKWAREN AUS BROTTTEIG.....	-	15,73	1,9
WILDFLEISCH.....	23	0,35	0,0	FEINE BACKWAREN.....	-	14,10	1,7
SONSTIGES FLEISCH.....	27	0,28	0,0	DAUERBACKWAREN.....	-	9,84	1,2
GEFLUEGELFLEISCH (O. WILDGELFLUEGEL)	1 425	9,75	1,2	ZUCKER, SUESSWAREN, MARMELADE.....	-	38,30	4,6
HACKFLEISCH, INNEREIN.....	1 216	9,82	1,2	ZUCKER (RUEBEN- UND ROHRZUCKER).....	1 752	3,39	0,4
HACKFLEISCH.....	1 012	8,77	1,0	KAKAOERZEUGNISSE.....	144	0,90	0,1
INNEREIN U.A. SCHLACHTNEBENPROD..	205	1,05	0,1	SCHOKOLADEN U. SCHOKOLADENERZEUGN...	1 138	15,07	1,8
WURSTWAREN, SCHINKEN, SPECK U.AE...	5 231	69,01	8,2	ZUCKERWAREN (OHNE KAND. FRUECHTE)...	-	7,67	0,9
WURSTWAREN.....	4 285	52,84	6,3	SPEISEEIS.....	-	6,43	0,8
SCHINKEN.....	551	10,71	1,3	BIENENHONIG, MARMELADE, OBSTKRAUT,	-	-	-
SPECK (GERAEUCHERT), RAUCHFLEISCH.	395	5,47	0,7	RUEBENSIRUP U.AE.....	-	4,84	0,6
FLEISCHKONSERVEN; TIEFGEFRORENES,	-	1,67	0,2	BIENENHONIG.....	246	2,06	0,2
TAFELFERTIG ZUBEREITETES FLEISCH..	-	4,11	0,5	MARMELADE, KONFITUREN, GEELEE, OBSTKR..	337	1,70	0,2
ANDERE FLEISCHERZEUGNISSE.....	-	-	-	BROTAUFSTRICH AUF NOUGATBASIS,	-	-	-
FISCHE UND FISCHFILETS, FRISCH ODER	286	3,29	0,4	RUEBENSIRUP, INVERTZUCKERCREME....	-	1,08	0,1
TIEFGEFROREN.....	-	2,80	0,3	ANDERE NAHRUNGSMITTEL (EINSCHL.	-	-	-
FISCHKONSERVEN.....	-	3,91	0,5	FERTIGGERICHTE).....	-	52,55	6,3
ANDERE FISCHERZEUGNISSE.....	-	-	-	MEHL, GRIESS U.AE.GETREIDEERZEUGN...	-	4,12	0,5
MILCH, MILCHERZEUGNISSE, EIER, SPEISE-	-	88,09	10,5	WEIZENMEHL.....	1 362	1,42	0,2
FETT UND -OELE.....	-	-	-	REIS.....	332	1,20	0,1
TRINKMILCH (LITER)	13,0	13,47	1,6	GETREIDEKOERNER.....	-	0,58	0,1
KONDENSMILCH, MILCHPULVER.....	-	2,79	0,3	ERZEUGNISSE AUS SONST. GETREIDEART.	-	0,92	0,1
ANDERE MILCHERZEUGNISSE.....	-	18,72	2,2	TEIGWAREN UND NAEHRMITTEL SONST. ART	-	11,18	1,3
SAHNE.....	1 010	5,13	0,6	TEIGWAREN.....	837	3,36	0,4
JOGHURT (AUCH DICKMILCH).....	2 676	9,17	1,1	UEBRIGE NAEHRMITTEL.....	-	7,82	0,9
UEBRIGE MILCHERZEUGNISSE.....	-	4,41	0,5	GEWUERZE, SOSSEN UND VERWANDTE	-	-	-
KAESE.....	3 152	28,52	3,4	BACK- UND SPEISEZUTATEN.....	-	10,55	1,3
FRISCHKAESE.....	1 261	5,45	0,7	SAEUGLINGS- UND KLEINKINDERNAHRUNG..	769	8,94	1,1
UEBRIGER KAESE.....	1 890	23,07	2,8	FERTIGGERICHTE FUER DEN VERZEH	-	-	-
EIER.....	-	8,55	1,0	AUSSERHALB VON GASTSTAETTEN U. AE..	-	17,75	2,1
EIER, FRISCH (STUECK)	39	8,50	1,0	GETRAENKE, TABAKWAREN.....	-	158,32	18,9
EIER, BEARBEITET.....	-	0,06	0,0	FRUCHT- U. GEM. SAEFTE, FRUCHTNEKTARE,	-	-	-
BUTTER (AUCH MILCHHALBFETT).....	1 254	9,86	1,2	-SIRUPE, -SAFTKONZENTRATE (LITER)	8,9	13,77	1,6
ANDERE SPEISEFETTE UND -OELE.....	1 983	6,17	0,7	ANDERE ALKOHOLFREIE GETRAEN. (LITER)	25,5	21,74	2,6
MARGARINE.....	1 337	3,78	0,5	TAFELWASSER (LITER)	15,5	10,51	1,3
SPEISEDELE PFLANZLICHEN URSPRUNGS.	446	1,66	0,2	KOFFEINHALTIGE LIMONADEN (LITER)	3,2	3,98	0,5
UEBRIGE SPEISEFETTE.....	200	0,73	0,1	FRUCHTSAFT- U. AND. ERFRISCHUNGS-	-	-	-
OBST, -ERZEUGNISSE (OHNE GETRAENKE)...	-	33,01	3,9	GETRAENKE (LITER)	6,8	7,26	0,9
KERNOBST, FRISCH.....	-	7,15	0,9	KAFFEEMITTEL U. TEEAENHL. ERZEUGNISSE	88	1,85	0,2
AEPFEL.....	2 806	6,21	0,7	KAFFEE.....	1 313	21,87	2,6
SONSTIGES FRISCHES KERNOBST.....	-	0,94	0,1	ROESTKAFFEE.....	1 288	20,67	2,5
STEINOBST, FRISCH.....	-	2,35	0,3	KAFFEE-EXTRAKTE.....	25	1,20	0,1
PFIRSICHE.....	533	1,56	0,2	TEE.....	64	2,23	0,3
KIRSCHEN.....	77	0,33	0,0	SPIRITUOSEN (LITER)	0,6	10,56	1,3
UEBRIGES FRISCHES STEINOBST.....	-	0,46	0,1	BIER (LITER)	14,2	23,78	2,8
BEEREN UND WEINTRAUBEN, FRISCH.....	-	4,25	0,5	TRAUBEN- UND FRUCHTWEINE (LITER)	3,8	22,62	2,7
ERDBEEREN.....	403	1,96	0,2	TRAUBENWEINE (LITER)	2,7	15,55	1,9
SONSTIGE FRISCHE BEEREN.....	-	0,26	0,0	TRAUBENSCHAUMWEINE (LITER)	0,7	6,54	0,8
WEINTRAUBEN.....	645	2,02	0,2	FRUCHTWEINE (LITER)	0,3	0,53	0,1
SUED- UND ZITRUSFRUECHTE, FRISCH..	-	12,54	1,5	TABAKWAREN.....	-	39,91	4,8
APFELSINEN, MANDARINEN, CLEMENT...	2 186	4,49	0,5	ZIGARETTEN (STUECK)	191	35,93	4,3
PAMPELMUSEN UND GRAPEFRUITS.....	165	0,40	0,0	ZIGARREN, ZIGARILL., STUMP. (STUECK)	3	0,81	0,1
SONSTIGE FR. ZITRUSFRUECHTE.....	213	0,69	0,1	RAUCH-, KAU- UND SCHNUPFTABAK.....	40	3,16	0,4
BANANEN.....	2 385	5,15	0,6	VERZEH VON SPEISEN UND GETRAENKEN	-	-	-
UEBRIGE FRISCHE SUEDFRUECHTE.....	-	1,81	0,2	IN KANTINEN, GASTSTAETTEN U. AE.....	-	187,69	22,4
SCHALEN- UND TROCKENOBST.....	-	3,83	0,5	VERZEH VON SPEISEN IN	-	-	-
SCHALENOBST.....	-	3,17	0,4	KANTINEN U. AE. (ANZAHL)	21	17,12	2,0
TROCKENOBST.....	-	0,66	0,1	VERZEH VON SPEISEN IN GASTSTAETTEN	-	-	-
OBSTKONSERVEN.....	-	2,53	0,3	U. AE. (NICHT IM URLAUB) (ANZAHL)	9	73,48	8,8
TIEFGEFRORENES OBST.....	-	0,20	0,0	VERZEH VON GETRAENKEN IN KANTINEN,	-	-	-
ANDERES VERARBEITETES OBST.....	-	0,17	0,0	GASTST. U. AE. (NICHT IM URLAUB)...	-	53,91	6,4
KARTOFFELN, GEMUESE, KARTOFFEL- UND	-	40,77	4,9	VERZEH VON SPEISEN UND GETRAENKEN	-	-	-
GEMUESEERZEUGNISSE (OHNE GETRAENKE)	-	-	-	IN HOTELS, GASTSTAETTEN U. AE. IM	-	-	-
KARTOFFELN, FRISCH (KILOGRAMM)	7,4	5,03	0,6	URLAUB (ANZAHL)	3	43,17	5,2
KARTOFFELERZEUGNISSE.....	867	4,05	0,5	SELBSTEINGEKAUFTE NAHRUNGSMITTEL,	-	-	-
SPEISEKOHL, FRISCH.....	1 502	2,73	0,3	GETRAENKE UND TABAKWAREN IM	-	-	-
BLUMENKOHL.....	683	1,35	0,2	URLAUB.....	-	23,92	2,9
UEBRIGER FRISCHER KOHL.....	819	1,38	0,2	NACHRICHTLICH:	-	-	-
BLATT- UND STENGELGEMUESE, FRISCH..	1 063	5,55	0,7	VERPFLUGUNGSKOSTENANTEIL BEI	-	-	-
FRUCHTGEMUESE, FRISCH.....	-	7,89	0,9	EINZEL- U. PAUSCHALREISEN (ANZAHL)	2	15,79	1,9
TOMATEN.....	1 050	3,36	0,4				
GURKEN.....	940	2,27	0,3				
UEBRIGES FRISCHES FRUCHTGEMUESE...	-	2,25	0,3				
ANDERES GEMUESE, FRISCH.....	1 946	4,87	0,6				
ZWIEBELGEMUESE.....	821	1,34	0,2				
SPEISEMOEHREN UND KAROTTEN.....	609	1,06	0,1				
UEBRIGES FRISCHES GEMUESE.....	515	2,48	0,3				
TIEFGEFRORENES GEMUESE.....	-	2,62	0,3				

\*) KAEUFE UND SACHENTNAHMEN AUS DEM EIGENEN BETRIEB, DEPUTATE U.AE. - 1) SYSTEMATIK DER EINKAUFEN UND AUSGABEN PRIVATER HAUSHALTE (AUSGABE 1983). - 2) SOWEIT IN DER VORSPALTE NICHT ANDERS ANGEZEIGT, IN GRAMM. - 3) EINSCHL. 30 PROZENT (NAHRUNGSMITTEL), 10 PROZENT (ALKOHOLFREIE GETRAENKE) BZW. 60 PROZENT (SONST. GETRAENKE, TABAKWAREN) DER SELBSTEINGEKAUFTE NAHRUNGSMITTEL, GETRAENKE UND TABAKWAREN IM URLAUB. - 4) KAFFEE, TEE UND ALKOHOLISCHE GETRAENKE.

4 AUFWENDUNGEN PRIVATER HAUSHALTE FUER NAHRUNGSMITTEL, GETRAENKE UND TABAKWAREN JE HAUSHALT UND MONAT 1988  
NACH HAUSHALTSTYP UND MONATLICHEM HAUSHALTSNETTOEINKOMMEN \*)

4.6 HAUSHALTSTYP: EHEPAAR MIT 1 KIND

ERFASSTE HAUSHALTE: 788 4.6.5 MONATLICHES HAUSHALTSNETTOEINKOMMEN VON 5 000 BIS UNTER 6 000 DM

HOCHGERECHNETE HAUSHALTE IN 1 000: 566

WARE UND WARENGRUPPE <sup>1)</sup>	MENGE <sup>2)</sup>	DM	%	WARE UND WARENGRUPPE <sup>1)</sup>	MENGE <sup>2)</sup>	DM	%
NAHRUNGSMITTEL, GETRAENKE, TABAKWAREN	-	891,88	100,0	GEMUESEKONSERVEN.....	-	8,30	0,9
NAHRUNGSMITTEL 3).....	-	487,35	54,6	ANDERE GEMUESEERZEUGN. (O.-SAEFTE)...	-	0,24	0,0
ALKOHOLFREIE GETRAENKE 3).....	-	39,97	4,5	TROCKENE AUSGELEESTE HUELSENFRUE...	60	0,15	0,0
SONSTIGE GETRAENKE 4), TABAKWAREN 3)	-	142,80	16,0	SOJAERZEUGNISSE.....	2	0,02	0,0
MAHLZEITEN AUSSER HAUS.....	-	221,76	24,9	SONSTIGE GEMUESEERZEUGNISSE.....	-	0,06	0,0
FLEISCH, -ERZEUGNISSE, FISCH, -ERZEUGN.	-	155,27	17,4	BROT UND ANDERE BACKWAREN.....	-	67,64	7,6
FLEISCH, FRISCH ODER TIEFGEFROREN..	4 485	47,65	5,3	BROT U. AND. BACKWAREN AUS BROTTTEIG.	-	42,58	4,8
RINDFLEISCH.....	1 381	19,00	2,1	WEISSBROT.....	1 052	4,07	0,5
KALBFLEISCH.....	60	1,11	0,1	GRAUBROT.....	6 446	21,58	2,4
SCHWEINFLEISCH, AUCH FRISCH.SPECK	2 849	25,16	2,8	KNAECKEBROT.....	127	0,78	0,1
SCHAF- UND ZIEGFLEISCH.....	141	1,70	0,2	UEBRIGE BACKWAREN AUS BROTTTEIG.....	-	16,15	1,8
WILDFLEISCH.....	41	0,53	0,1	FEINE BACKWAREN.....	-	14,01	1,6
SONSTIGES FLEISCH.....	12	0,15	0,0	DAUERBACKWAREN.....	-	11,06	1,2
GEFLUEGELFLEISCH (O. WILDGEFLUEGEL)	1 087	8,72	1,0	ZUCKER, SUESSWAREN, MARMELADE.....	-	39,76	4,5
HACKFLEISCH, INNEREIER.....	1 180	9,58	1,1	ZUCKER (RUEBEN- UND ROHRZUCKER).....	1 640	3,48	0,4
HACKFLEISCH.....	941	8,32	0,9	KAKAOERZEUGNISSE.....	168	1,06	0,1
INNEREIER U.A. SCHLACHTNEBENPROD..	239	1,26	0,1	SCHOKOLADEN U. SCHOKOLADENERZEUGN...	1 123	15,00	1,7
WURSTWAREN, SCHINKEN, SPECK U.AE..	5 384	73,08	8,2	ZUCKERWAREN (OHNE KAND. FRUECHTE)...	-	8,61	1,0
WURSTWAREN.....	4 359	55,44	6,2	SPEISEEIS.....	-	6,35	0,7
SCHINKEN.....	632	12,13	1,4	BIENENHONIG, MARMELADE, OBSTKRAUT,	-	5,27	0,6
SPECK (GERAEUCHERT), RAUCHFLEISCH.	393	5,52	0,6	RUEBENSIRUP U.AE.....	-	2,39	0,3
FLEISCHKONSERVEN; TIEFGEFRORENES,	-	1,78	0,2	BIENENHONIG.....	259	1,81	0,2
TAFELFERTIG ZUBEREITETES FLEISCH..	-	3,41	0,4	MARMELADE, KONFITUREN, GELÉE, OBSTKR..	359	1,07	0,1
ANDERE FLEISCHERZEUGNISSE.....	-	3,49	0,4	BROTAUFSTRICH AUF NOUGATBASIS,	-	1,07	0,1
FISCHE UND FISCHFILETS, FRISCH ODER	-	3,48	0,4	RUEBENSIRUP, INVERTZUCKERCREME....	-	-	-
TIEFGEFROREN.....	285	3,49	0,4	ANDERE NAHRUNGSMITTEL (EINSCHL.	-	46,98	5,3
FISCHKONSERVEN.....	-	4,08	0,5	FERTIGGERICHTE).....	-	-	-
ANDERE FISCHERZEUGNISSE.....	-	-	-	MEHL, GRIESS U.AE.GETREIDEERZEUGN...	-	4,19	0,5
MILCH, MILCHERZEUGNISSE, EIER, SPEISE-	-	91,23	10,2	WEIZENMEHL.....	1 439	1,66	0,2
FETTE UND -OELE.....	-	-	-	REIS.....	317	1,15	0,1
TRINKMILCH (LITER)	13,2	13,69	1,5	GETREIDEKORNER.....	-	0,31	0,0
KONDENSMILCH, MILCHPULVER.....	-	2,60	0,3	ERZEUGNISSE AUS SONST. GETREIDEART.	-	1,06	0,1
ANDERE MILCHERZEUGNISSE.....	-	20,16	2,3	TEIGWAREN UND NAEHRMITTEL SONST. ART	-	12,01	1,3
SAHNE.....	1 090	5,62	0,6	TEIGWAREN.....	753	3,26	0,4
JOGHURT (AUCH DICKMILCH).....	2 905	10,01	1,1	UEBRIGE NAEHRMITTEL.....	-	8,75	1,0
UEBRIGE MILCHERZEUGNISSE.....	-	4,53	0,5	GEMUERZE, SOSSEN UND VERWANDTE	-	10,61	1,2
KAESE.....	3 321	30,22	3,4	BACK- UND SPEISEZUTATEN.....	483	5,24	0,6
FRISCHKAESE.....	1 359	5,86	0,7	SAEUGLINGS- UND KLEINKINDERNAHRUNG..	-	-	-
UEBRIGER KAESE.....	1 962	24,36	2,7	FERTIGGERICHTE FUER DEN VERZEH	-	14,94	1,7
EIER.....	-	8,15	0,9	AUSSERHALB VON GASTSTAETTEN U. AE..	-	-	-
EIER, FRISCH (STUECK)	36	8,11	0,9	GETRAENKE, TABAKWAREN.....	-	162,15	18,2
EIER, BEARBEITET.....	-	0,04	0,0	FRUCHT- U.GEM.SAEFTE,FRUCHTNEKTARE,	-	8,5	1,0
BUTTER (AUCH MILCHFALBFETT).....	1 362	10,55	1,2	-SIRUPE, -SAFTKONZENTRATE (LITER)	8,5	19,50	2,2
ANDERE SPEISEFETTE UND -OELE.....	1 746	5,88	0,7	ANDERE ALKOHOLFREIE GETRAEN. (LITER)	24,9	21,82	2,4
MARGARINE.....	1 173	3,52	0,4	TAFELWASSER (LITER)	14,4	9,86	1,1
SPEISEOEL PFLANZLICHEN URSPRUNGS.	353	1,46	0,2	KOFFEINHALTIGE LIMONADEN (LITER)	3,5	4,48	0,5
UEBRIGE SPEISEFETTE.....	220	0,89	0,1	FRUCHTSAFT- U. AND. ERFRISCHUNGS-	-	6,9	0,8
OBST, -ERZEUGNISSE (OHNE GETRAENKE)...	-	34,64	3,9	GETRAENKE (LITER)	87	1,71	0,2
KERNOBST, FRISCH.....	-	7,30	0,8	KAFFEEMITTEL U.TEEAENHL. ERZEUGNISSE	1 356	22,29	2,5
AEPFEL.....	2 656	6,31	0,7	KAFFEE.....	1 327	20,91	2,3
SONSTIGES FRISCHES KERNOBST.....	-	0,99	0,1	ROESTKAFFEE.....	29	1,38	0,2
STEINOBST, FRISCH.....	-	2,18	0,2	KAFFEE-EXTRAKTE.....	75	2,81	0,3
PFIRSICHE.....	570	1,66	0,2	TEE.....	0,8	15,18	1,7
KIRSCHEN.....	44	0,17	0,0	SPIRITUOSEN (LITER)	16,2	27,31	3,1
UEBRIGES FRISCHES STEINOBST.....	-	0,35	0,0	BIER (LITER)	4,1	25,21	2,8
BEEREN UND WEINTRAUBEN, FRISCH....	-	4,19	0,5	TRAUBEN- UND FRUCHTWEINE (LITER)	3,0	16,86	1,9
ERDBEEREN.....	419	2,03	0,2	TRAUBENSCHAUWEINE (LITER)	0,9	7,74	0,9
SONSTIGE FRISCHE BEEREN.....	-	0,22	0,0	FRUCHTWEINE (LITER)	0,3	0,60	0,1
WEINTRAUBEN.....	590	1,95	0,2	TABAKWAREN.....	-	32,33	3,6
SUED- UND ZITRUSFRUECHTE, FRISCH..	-	13,77	1,5	ZIGARETTEN (STUECK)	150	28,47	3,2
APFELSINEN, MANDARINEN, CLEMENT...	2 238	4,89	0,5	ZIGARREN, ZIGARILL., STUMP. (STUECK)	6	1,38	0,2
PAMPELMUSEN UND GRAPEFRUITS.....	198	0,51	0,1	RAUCH-, KAU- UND SCHNUPFTABAK.....	30	2,48	0,3
SONSTIGE FR. ZITRUSFRUECHTE.....	226	0,73	0,1	VERZEH VON SPEISEN UND GETRAENKEN	-	221,76	24,9
BANANEN.....	2 526	5,53	0,6	IN KANTINEN, GASTSTAETTEN U. AE.....	-	-	-
UEBRIGE FRISCHE SUEDFRUECHTE.....	-	2,11	0,2	VERZEH VON SPEISEN IN	-	22,73	2,5
SCHALEN- UND TROCKENOBST.....	-	4,13	0,5	KANTINEN U. AE. (ANZAHL)	8	83,51	9,4
SCHALENOBST.....	-	3,25	0,4	VERZEH VON SPEISEN IN GASTSTAETTEN	-	-	-
TROCKENOBST.....	-	0,88	0,1	U. AE. (NICHT IM URLAUB) (ANZAHL)	9	57,50	6,4
OBSTKONSERVEN.....	-	2,63	0,3	VERZEH VON GETRAENKEN IN KANTINEN,	-	-	-
TIEFGEFRORENES OBST.....	-	0,16	0,0	GASTST. U. AE. (NICHT IM URLAUB)...	-	-	-
ANDERES VERARBEITETES OBST.....	-	0,28	0,0	VERZEH VON SPEISEN UND GETRAENKEN	-	-	-
KARTOFFELN, GEMUESE, KARTOFFEL- UND	-	42,98	4,8	IN HOTELS, GASTSTAETTEN U. AE. IM	-	-	-
GEMUESEERZEUGNISSE (OHNE GETRAENKE)	-	-	-	URLAUB (ANZAHL)	3	58,02	6,5
KARTOFFELN, FRISCH (KILOGRAMM)	9,4	5,55	0,6	SELBSTEINGEKaufTE NAHRUNGSMITTEL,	-	-	-
KARTOFFELERZEUGNISSE.....	889	4,45	0,5	GETRAENKE UND TABAKWAREN IM	-	29,45	3,3
SPEISEKOHLE, FRISCH.....	1 387	2,58	0,3	URLAUB.....	-	-	-
BLUMENKOHLE.....	607	1,17	0,1	NACHRICHTLICH:	-	-	-
UEBRIGER FRISCHER KOHL.....	780	1,41	0,2	VERPFLUGUNGSKOSTENANTEIL BEI	-	-	-
BLATT- UND STENGELGEMUESE, FRISCH..	1 124	6,15	0,7	EINZEL- U. PAUSCHALREISEN (ANZAHL)	3	24,50	2,7
FRUCHTGEMUESE, FRISCH.....	-	7,54	0,8				
TOMATEN.....	1 075	3,55	0,4				
GURKEN.....	797	1,98	0,2				
UEBRIGES FRISCHES FRUCHTGEMUESE...	-	2,02	0,2				
ANDERES GEMUESE, FRISCH.....	2 186	5,52	0,6				
ZWIEBELGEMUESE.....	952	1,46	0,2				
SPEISEMOEHREN UND KAROTTEN.....	647	1,16	0,1				
UEBRIGES FRISCHES GEMUESE.....	587	2,91	0,3				
TIEFGEFRORENES GEMUESE.....	-	2,65	0,3				

\*) KAEUFE UND SACHENTNAHMEN AUS DEM EIGENEN BETRIEB, DEPUTATE U.AE. - 1) SYSTEMATIK DER EINKUEN UND AUSGABEN PRIVATER HAUSHALTE (AUSGABE 1983). - 2) SOWEIT IN DER VORSPALTE NICHT ANDERS ANGEZEIGT, IN GRAMM. - 3) EINSCHL. 30 PROZENT (NAHRUNGSMITTEL), 10 PROZENT (ALKOHOLFREI. GETRAENKE) BZW. 60 PROZENT (SONST. GETRAENKE, TABAKWAREN) DER SELBSTEINGEKaufTEN NAHRUNGSMITTEL, GETRAENKE UND TABAKWAREN IM URLAUB. - 4) KAFFEE, TEE UND ALKOHOLISCHE GETRAENKE.

4 AUFWENDUNGEN PRIVATER HAUSHALTE FUER NAHRUNGSMITTEL, GETRAENKE UND TABAKWAREN JE HAUSHALT UND MONAT 1988  
NACH HAUSHALTSTYP UND MONATLICHEM HAUSHALTNETTOEINKOMMEN \*)

4.6 HAUSHALTSTYP: Ehepaar mit 1 Kind  
ERFASSTE HAUSHALTE: 488 4.6.6 MONATLICHES HAUSHALTNETTOEINKOMMEN VON 6 000 BIS UNTER 7 000 DM  
HOCHGERECHNETE HAUSHALTE IN 1 000: 312

WARE UND WARENGRUPPE	1)	MENGE	2)	DM	%	WARE UND WARENGRUPPE	1)	MENGE	2)	DM	%
NAHRUNGSMITTEL, GETRAENKE, TABAKWAREN		-		963,01	100,0	GEMUESEKONSERVEN.....		-		9,31	1,0
NAHRUNGSMITTEL 3).....		-		524,51	54,5	ANDERE GEMUESEERZEUGN. (D.-SAEFTE)...		-		0,24	0,0
ALKOHOLFREIE GETRAENKE 3).....		-		42,01	4,4	TROCKENE AUSGELOESTE HUELSENFRUE...		63		0,18	0,0
SONSTIGE GETRAENKE 4), TABAKWAREN 3)		-		148,86	15,5	SOJAERZEUGNISSE.....		-		-	-
MAHLZEITEN AUSSER HAUS.....		-		247,62	25,7	SONSTIGE GEMUESEERZEUGNISSE.....		-		0,06	0,0
FLEISCH,-ERZEUGNISSE,FISCH,-ERZEUGN.		-		164,63	17,1	BROT UND ANDERE BACKWAREN.....		-		73,06	7,6
FLEISCH, FRISCH ODER TIEFGEFROREN..	4 503			50,90	5,3	BROT U. AND. BACKWAREN AUS BROTTTEIG.		-		46,97	4,9
RINDFLEISCH.....	1 598			22,26	2,3	WEISSBROT.....	1 108			4,73	0,5
KALBFLEISCH.....	89			1,38	0,1	GRAUBROT.....	6 785			23,62	2,5
SCHWEINEFLEISCH, AUCH FRISCH.SPECK	2 643			25,43	2,6	KNAECKEBROT.....	108			0,74	0,1
SCHAF- UND ZIEGENFLEISCH.....	36			0,45	0,0	UEBRIGE BACKWAREN AUS BROTTTEIG.....	-			17,88	1,9
WILDFLEISCH.....	95			0,97	0,1	FEINE BACKWAREN.....	-			16,01	1,7
SONSTIGES FLEISCH.....	42			0,41	0,0	DAUERBACKWAREN.....	-			10,08	1,0
GEFLUEGELFLEISCH (D. WILDGEFLUEGEL)	1 179			8,53	0,9	ZUCKER, SUESSWAREN, MARMLADE.....		-		40,06	4,2
HACKFLEISCH, INNEREIEN.....	1 241			10,90	1,1	ZUCKER (RUEBEN- UND ROHRZUCKER).....	1 689			3,65	0,4
HACKFLEISCH.....	997			9,48	1,0	KAKAOERZEUGNISSE.....	146			0,89	0,1
INNEREIEN U.A. SCHLACHTNEBENPROD...	244			1,42	0,1	SCHOKOLADEN U. SCHOKOLADENERZEUGN...	1 150			16,27	1,7
WURSTWAREN, SCHINKEN, SPECK U.AE...	5 411			77,38	8,0	ZUCKERWAREN (OHNE KAND. FRUECHTE)...	-			7,60	0,8
WURSTWAREN.....	4 348			57,36	6,0	SPEISEEIS.....	-			6,78	0,7
SCHINKEN.....	677			13,67	1,4	BIENENHONIG, MARMLADE, OBSTKRAUT,		-		4,87	0,5
SPECK (GERAEUCHERT), RAUCHFLEISCH.	387			6,34	0,7	RUEBENSIRUP U.AE.....	-			2,40	0,2
FLEISCHKONSERVEN; TIEFGEFRORENES,				1,24	0,1	BIENENHONIG.....	282			1,70	0,2
TAFELFERTIG ZUBEREITETES FLEISCH..	-			4,37	0,5	MARMLADE, KONFITURE, GELEE, OBSTKR..	332			0,77	0,1
ANDERE FLEISCHERZEUGNISSE.....	-			-	-	BROTAUFSTRICH AUF NOUGATBASIS,		-		-	-
FISCHE UND FISCHFILETS, FRISCH ODER				3,73	0,4	RUEBENSIRUP, INVERTZUCKERCREME....		-		-	-
TIEFGEFROREN.....	314			3,02	0,3	ANDERE NAHRUNGSMITTEL (EINSCHL.		-		49,04	5,1
FISCHKONSERVEN.....	-			4,57	0,5	FERTIGGERICHTE).....		-		5,01	0,5
ANDERE FISCHERZEUGNISSE.....	-			-	-	MEHL, GRIESS U.AE.GETREIDEERZEUGN...		-		2,10	0,2
MILCH,MILCHERZEUGNISSE,EIER,SPEISE-				99,99	10,4	WEIZENMEHL.....	1 773			1,20	0,1
FETTE UND -OELE.....	-			-	-	REIS.....	300			0,61	0,1
TRINKMILCH (LITER)	12,4			13,32	1,4	GETREIDEKOEERNER.....	-			1,10	0,1
KONDENSMILCH, MILCHPULVER.....	-			2,56	0,3	ERZEUGNISSE AUS SONST. GETREIDEART.	-			11,95	1,2
ANDERE MILCHERZEUGNISSE.....	-			21,47	2,2	TEIGWAREN UND NAEHRMITTEL SONST. ART		-		3,40	0,4
SAHNE.....	1 187			6,24	0,6	TEIGWAREN.....	752			8,56	0,9
JOGHURT (AUCH DICKMILCH).....	2 903			10,57	1,1	UEBRIGE NAEHRMITTEL.....	-			9,88	1,0
UEBRIGE MILCHERZEUGNISSE.....	-			4,66	0,5	GEHUEZTE, SOSSEN UND VERWANDTE		-		3,71	0,4
KAESE.....	3 782			34,94	3,6	BACK- UND SPEISEZUTATEN.....	-			18,49	1,9
FRISCHKAESE.....	1 653			7,01	0,7	SAEUGLINGS- UND KLEINKINDERNNAHRUNG..	333			-	-
UEBRIGER KAESE.....	2 129			27,93	2,9	FERTIGGERICHTE FUER DEN VERZEH		-		-	-
EIER.....	-			9,08	0,9	AUSSERHALB VON GASTSTAETTEN U. AE..		-		-	-
EIER, FRISCH (STUECK)	39			9,00	0,9	GETRAENKE, TABAKWAREN.....		-		163,10	16,9
EIER, BEARBEITET.....	-			0,08	0,0	FRUCHT- U.GEM.SAEFTE,FRUCHTNEKTARE,		-		8,6	14,33
BUTTER (AUCH MILCHHALBFETT).....	1 559			12,29	1,3	-SIRUPE, -SAFTKONZENTRATE (LITER)	8,6			14,33	1,5
ANDERE SPEISEFETTE UND -OELE.....	1 765			6,32	0,7	ANDERE ALKOHOLFREIE GETRAEN. (LITER)	25,3			22,05	2,3
MARGARINE.....	1 163			3,70	0,4	TAFELWASSER (LITER)	15,9			11,30	1,2
SPEISEOELE PFLANZLICHEN URSPRUNGS.	403			1,79	0,2	KOFFEINHALTIGE LIMONADEN (LITER)	3,3			4,14	0,4
UEBRIGE SPEISEFETTE.....	199			0,83	0,1	FRUCHTSAFT- U. AND. ERFRISCHUNGS-		-		6,1	6,60
OBST,-ERZEUGNISSE (OHNE GETRAENKE)..	-			39,89	4,1	GETRAENKE (LITER)	6,1			1,67	0,2
KERNOBST, FRISCH.....	-			9,48	1,0	KAFFEEMITTEL U.TEEAENHL. ERZEUGNISSE	63			21,63	2,2
AEPFEL.....	3 130			8,18	0,8	KAFFEE.....	1 260			20,02	2,1
SONSTIGES FRISCHES KERNOBST.....	-			1,30	0,1	ROESTKAFFEE.....	1 222			1,60	0,2
STEINOBST, FRISCH.....	-			2,68	0,3	KAFFEE-EXTRAKTE.....	38			3,90	0,4
PFIRSICHE.....	648			1,97	0,2	TEE.....	101			11,39	1,2
KIRSCHEN.....	44			0,18	0,0	SPIRITUSEN (LITER)	0,6			26,78	2,8
UEBRIGES FRISCHES STEINOBST.....	-			0,52	0,1	BIER (LITER)	15,9			27,52	2,9
BEEREN UND WEINTRAUBEN, FRISCH....	-			4,15	0,4	TRAUBEN- UND FRUCHTWEINE (LITER)	4,3			18,13	1,9
ERDBEEREN.....	319			1,68	0,2	TRAUBENWEINE (LITER)	3,2			9,00	0,9
SONSTIGE FRISCHE BEEREN.....	-			0,31	0,0	TRAUBENSCHAUMWEINE (LITER)	0,9			0,39	0,0
WEINTRAUBEN.....	633			2,17	0,2	FRUCHTWEINE (LITER)	0,2			39,84	3,5
SUED- UND ZITRUSFRUECHTE, FRISCH...	-			15,61	1,6	TABAKWAREN.....	-			31,28	3,2
APFELSINEN, MANDARINEN, CLEMENT...	2 820			6,20	0,6	ZIGARETTEN (STUECK)	164			1,28	0,1
PAMPELMUSEN UND GRAPEFRUITS.....	113			0,33	0,0	ZIGARREN, ZIGARILL, STUMP. (STUECK)	4			1,28	0,1
SONSTIGE FR. ZITRUSFRUECHTE.....	230			0,80	0,1	RAUCH-, KAU- UND SCHNUPFTABAK.....	13			-	-
BANANEN.....	2 644			5,92	0,6	VERZEH VON SPEISEN UND GETRAENKEN		-		247,62	25,7
UEBRIGE FRISCHE SUEDFRUECHTE.....	-			2,36	0,2	IN KANTINEN, GASTSTAETTEN U. AE.....		-		27,66	2,9
SCHALEN- UND TROCKENOBST.....	-			4,42	0,5	VERZEH VON SPEISEN IN GASTSTAETTEN		-		96,50	10,0
SCHALENOBST.....	-			3,51	0,4	U. AE. (NICHT IM URLAUB) (ANZAHL)	10			62,68	6,5
TROCKENOBST.....	-			0,91	0,1	VERZEH VON GETRAENKEN IN KANTINEN,		-		-	-
OBSTKONSERVEN.....	-			3,15	0,3	GASTST. U. AE. (NICHT IM URLAUB)...	-			-	-
TIEFGEFRORENES OBST.....	-			0,27	0,0	VERZEH VON SPEISEN UND GETRAENKEN		-		60,78	6,3
ANDERES VERARBEITETES OBST.....	-			0,13	0,0	IN HOTELS, GASTSTAETTEN U. AE. IM		-		-	-
KARTOFFELN, GEMUESE, KARTOFFEL- UND				45,99	4,8	URLAUB (ANZAHL)	3			-	-
GEMUESEERZEUGNISSE (OHNE GETRAENKE)	-			-	-	SELBSTEINGEKAUFTE NAHRUNGSMITTEL,		-		39,68	4,1
KARTOFFELN, FRISCH (KILOGRAMM)	7,1			5,00	0,5	GETRAENKE UND TABAKWAREN IM		-		-	-
KARTOFFELERZEUGNISSE.....	840			4,35	0,5	URLAUB.....	-			-	-
SPEISEKOHL, FRISCH.....	1 442			2,90	0,3	NACHRICHTLICH:		-		-	-
BLUMENKOHL.....	857			1,38	0,1	VERPFLEGEKOSTENANTEIL BEI		-		-	-
UEBRIGER FRISCHER KOHL.....	785			1,52	0,2	EINZEL- U. PAUSCHALREISEN (ANZAHL)	4			34,38	3,6
BLATT- UND STENGELGEMUESE, FRISCH..	1 228			6,76	0,7						
FRUCHTGEMUESE, FRISCH.....	-			8,77	0,9						
TOMATEN.....	1 257			4,21	0,4						
GURKEN.....	882			2,13	0,2						
UEBRIGES FRISCHES FRUCHTGEMUESE...	-			2,43	0,3						
ANDERES GEMUESE, FRISCH.....	2 105			5,63	0,6						
ZWIEBELGEMUESE.....	833			1,35	0,1						
SPEISEMOEHREN UND KAROTTEN.....	694			1,18	0,1						
UEBRIGES FRISCHES GEMUESE.....	578			3,10	0,3						
TIEFGEFRORENES GEMUESE.....	-			2,97	0,3						

\*) KAEUFE UND SACHENTNAHMEN AUS DEM EIGENEN BETRIEB, DEPUTATE U.AE. - 1) SYSTEMATIK DER EINNAHMEN UND AUSGABEN PRIVATER HAUSHALTE (AUSGABE 1983). - 2) SOWEIT IN DER VORSPALTE NICHT ANDERS ANGEGEBEN, IN GRAMM. - 3) EINSCHL. 30 PROZENT (NAHRUNGSMITTEL), 10 PROZENT (ALKOHOLFREI. GETRAENKE) BZW. 60 PROZENT (SONST. GETRAENKE, TABAKWAREN) DER SELBSTEINGEKAUFTE NAHRUNGSMITTEL, GETRAENKE UND TABAKWAREN IM URLAUB. - 4) KAFFEE, TEE UND ALKOHOLISCHE GETRAENKE.

4 AUFWENDUNGEN PRIVATER HAUSHALTE FUER NAHRUNGSMITTEL, GETRAENKE UND TABAKWAREN JE HAUSHALT UND MONAT 1988  
NACH HAUSHALTSTYP UND MONATLICHEM HAUSHALTSNETTOEINKOMMEN \*)

ERFASSTE HAUSHALTE: 287 4.6.7 MONATLICHES HAUSHALTSNETTOEINKOMMEN VON 7 000 BIS UNTER 8 000 DM  
HOCHGERECHNETE HAUSHALTE IN 1 000: 177

WARE UND WARENGRUPPE	1)	2)	DM	%	WARE UND WARENGRUPPE	1)	2)	DM	%
NAHRUNGSMITTEL, GETRAENKE, TABAKWAREN	-	1 038,53	100,0		GEMUESEKONSERVEN.....	-	8,05	0,8	
NAHRUNGSMITTEL 3).....	-	534,22	51,4		ANDERE GEMUESEERZEUGN. (O.-SAEFTE)...	-	0,41	0,0	
ALKOHOLFREIE GETRAENKE 3).....	-	37,50	3,6		TROCKENE AUSGELOESTE HUELSENFRUE...	91	0,26	0,0	
SONSTIGE GETRAENKE 4), TABAKWAREN 3)	-	181,02	17,4		SOJAERZEUGNISSE.....	5	0,03	0,0	
MAHLZEITEN AUSSER HAUS.....	-	285,79	27,5		SONSTIGE GEMUESEERZEUGNISSE.....	-	0,12	0,0	
FLEISCH,-ERZEUGNISSE,FISCH,-ERZEUGN.	-	169,61	16,3		BROT UND ANDERE BACKWAREN.....	-	69,48	6,7	
FLEISCH, FRISCH ODER TIEFGEFROREN..	4 910	54,21	5,2		BROT U. AND. BACKWAREN AUS BROTTIEG.	-	45,77	4,4	
RINDFLEISCH.....	1 856	24,70	2,4		WEISSBROT.....	1 284	5,14	0,5	
KALBFLEISCH.....	79	1,30	0,1		GRAUBROT.....	6 474	22,63	2,2	
SCHWEINFLEISCH, AUCH FRISCH.SPECK	2 808	25,69	2,5		KNAECKEBROT.....	163	1,11	0,1	
SCHAF- UND ZIEGENFLEISCH.....	80	1,20	0,1		UEBRIGE BACKWAREN AUS BROTTIEG.....	-	16,88	1,6	
WILDFLEISCH.....	29	0,56	0,1		FEINE BACKWAREN.....	-	13,04	1,3	
SONSTIGES FLEISCH.....	57	0,75	0,1		DAUERBACKWAREN.....	-	10,68	1,0	
GEFLUEGELFLEISCH (O. WILDGEFLUEGEL)	1 210	9,23	0,9		ZUCKER, SUESSWAREN, MARMELADE.....	-	40,61	3,9	
HACKFLEISCH, INNEREIEN.....	1 300	10,65	1,0		ZUCKER (RUEBEN- UND ROHRZUCKER).....	1 683	3,49	0,3	
HACKFLEISCH.....	1 003	9,10	0,9		KAKAOERZEUGNISSE.....	150	0,88	0,1	
INNEREIEN U.A. SCHLACHTNEBENPROD..	298	1,55	0,1		SCHOKOLADEN U. SCHOKOLADENERZEUGN..	1 048	14,95	1,4	
WURSTWAREN, SCHINKEN, SPECK U.AE...	5 211	75,13	7,2		ZUCKERWAREN (OHNE KAND. FRUECHTE)...	-	7,34	0,7	
WURSTWAREN.....	4 209	56,75	5,5		SPEISEEIS.....	-	8,37	0,8	
SCHINKEN.....	578	11,89	1,1		BIENENHONIG, MARMELADE, OBSTKRAUT,	-	-	-	-
SPECK (GERAEUCHERT), RAUCHFLEISCH.	423	6,50	0,6		RUEBENSIRUP U.AE.....	-	5,59	0,5	
FLEISCHKONSERVEN; TIEFGEFRORENES,	-	1,95	0,2		BIENENHONIG.....	270	2,42	0,2	
TAFELFERTIG ZUBEREITETES FLEISCH..	-	3,65	0,4		MARMELADE,KONFITURE,GELEE,OBSTKR..	420	2,04	0,2	
ANDERE FLEISCHERZEUGNISSE.....	-	-	-	-	BROTAUFSTRICH AUF NOUGATBASIS,	-	-	-	-
FISCHE UND FISCHFILETS, FRISCH ODER	349	4,61	0,4		RUEBENSIRUP, INVERTZUCKERCREME....	-	1,12	0,1	
TIEFGEFROREN.....	-	4,25	0,4		ANDERE NAHRUNGSMITTEL (EINSCHL.	-	-	-	-
FISCHKONSERVEN.....	-	5,93	0,6		FERTIGGERICHTE).....	-	47,82	4,6	
ANDERE FISCHERZEUGNISSE.....	-	-	-	-	MEHL, GRIESS U.AE.GETREIDEERZEUGN...	-	4,47	0,4	
MILCH,MILCHERZEUGNISSE,EIER,SPEISE-	-	106,17	10,2		WEIZENMEHL.....	1 439	1,72	0,2	
FETTE UND -OELE.....	-	-	-	-	REIS.....	435	1,62	0,2	
TRINKMILCH (LITER)	17,4	18,83	1,8		GETREIDEKOERNER.....	-	0,43	0,0	
KONDENSMILCH, MILCHPULVER.....	-	2,31	0,2		ERZEUGNISSE AUS SONST. GETREIDEART.	-	0,70	0,1	
ANDERE MILCHERZEUGNISSE.....	-	19,74	1,9		TEIGWAREN UND NAEHRMITTEL SONST. ART	-	12,54	1,2	
SAHNE.....	1 150	6,03	0,6		TEIGWAREN.....	741	3,29	0,3	
JOGHURT (AUCH DICKMILCH).....	2 876	9,85	0,9		UEBRIGE NAEHRMITTEL.....	-	9,25	0,9	
UEBRIGE MILCHERZEUGNISSE.....	-	3,86	0,4		GEWERKE, SÖSSEN UND VERWANDTE	-	-	-	-
KAESE.....	3 719	36,66	3,5		BACK- UND SPEISEZUTATEN.....	-	9,70	0,9	
FRISCHKAESE.....	1 400	5,98	0,6		SAEUGLINGS- UND KLEINKINDERNAHRUNG..	184	2,11	0,2	
UEBRIGER KAESE.....	2 319	30,69	3,0		FERTIGGERICHTE FUER DEN VERZEH	-	-	-	-
EIER.....	-	9,82	0,9		AUSSERHALB VON GASTSTAETTEN U. AE..	-	19,01	1,8	
EIER, FRISCH (STUECK)	42	9,80	0,9		GETRAENKE, TABAKWAREN.....	-	190,99	18,4	
EIER, BEARBEITET.....	-	0,03	0,0		FRUCHT- U.GEM.SAEFTE,FRUCHTNEKTARE,	-	-	-	-
BUTTER (AUCH MILCHHALBFETT).....	1 622	12,87	1,2		-SIRUPE, -SAFTKONZENTRATE (LITER)	7,9	12,74	1,2	
ANDERE SPEISEFETTE UND -OELE.....	1 621	5,94	0,6		ANDERE ALKOHOLFREIE GETRAEN. (LITER)	20,8	19,43	1,9	
MARGARINE.....	1 121	3,47	0,3		TAFELWASSER (LITER)	13,3	10,31	1,0	
SPEISEDELE PFLANZLICHEN URSPRUNGS.	348	1,80	0,2		KOFFEINHALTIGE LIMONADEN (LITER)	2,5	3,39	0,3	
UEBRIGE SPEISEFETTE.....	152	0,67	0,1		FRUCHTSAFT- U. AND. ERFRISCHUNGS-	-	-	-	-
OBST,-ERZEUGNISSE (OHNE GETRAENKE)...	-	42,02	4,0		GETRAENKE (LITER)	5,0	5,73	0,6	
KERNOBST, FRISCH.....	-	9,86	0,9		KAFFEEMITTEL U.TEEAENHL. ERZEUGNISSE	65	1,40	0,1	
AEPFEL.....	3 401	8,58	0,8		KAFFEE.....	1 475	23,62	2,3	
SONSTIGES FRISCHES KERNOBST.....	-	1,28	0,1		ROESTKAFFEE.....	1 457	22,91	2,2	
STEINOBST, FRISCH.....	-	2,77	0,3		KAFFEE-EXTRAKTE.....	18	0,71	0,1	
PFIRSICHE.....	595	1,83	0,2		TEE.....	92	3,53	0,3	
KIRSCHEN.....	169	0,57	0,1		SPIRITUOSEN (LITER)	0,8	14,40	1,4	
UEBRIGES FRISCHES STEINOBST.....	-	0,37	0,0		BIER (LITER)	14,8	26,42	2,5	
BEEREN UND WEINTRAUBEN, FRISCH....	-	5,86	0,6		TRAUBEN- UND FRUCHTWEINE (LITER)	6,6	48,11	4,6	
ERDBEEREN.....	679	3,11	0,3		TRAUBENWEINE (LITER)	5,4	38,89	3,7	
SONSTIGE FRISCHE BEEREN.....	-	0,27	0,0		TRAUBENSCHAUMWEINE (LITER)	0,9	8,73	0,8	
WEINTRAUBEN.....	775	2,48	0,2		FRUCHTWEINE (LITER)	0,2	0,50	0,0	
SUED- UND ZITRUSFRUECHTE, FRISCH...	-	15,07	1,5		TABAKWAREN.....	-	41,35	4,0	
APFELSINEN, MANDARINEN, CLEMENT...	2 893	5,75	0,6		ZIGARETTEN (STUECK)	208	39,40	3,8	
PAMPelmUSEN UND GRAPEFRUITS.....	136	0,39	0,0		ZIGARETTEN, ZIGARILL.,STUMP. (STUECK)	2	0,94	0,1	
SONSTIGE FR. ZITRUSFRUECHTE.....	322	1,10	0,1		RAUCH-, KAU- UND SCHNUPFTABAK.....	11	1,01	0,1	
BANANEN.....	2 293	5,07	0,5		VERZEH VON SPEISEN UND GETRAENKEN	-	-	-	-
UEBRIGE FRISCHE SUEDFRUECHTE.....	-	2,75	0,3		IN KANTINEN, GASTSTAETTEN U. AE.....	-	285,79	27,5	
SCHALEN- UND TROCKENOBST.....	-	5,75	0,6		VERZEH VON SPEISEN IN	-	-	-	-
SCHALENOBST.....	-	4,52	0,4		KANTINEN U. AE. (ANZAHL)	10	26,11	2,5	
TROCKENOBST.....	-	1,23	0,1		VERZEH VON SPEISEN IN GASTSTAETTEN	-	-	-	-
OBSTKONSERVEN.....	-	2,26	0,2		U. AE. (NICHT IM URLAUB) (ANZAHL)	13	114,64	11,0	
TIEFGEFRORENES OBST.....	-	0,24	0,0		VERZEH VON GETRAENKEN IN KANTINEN,	-	-	-	-
ANDERES VERARBEITETES OBST.....	-	0,21	0,0		GASTST. U. AE. (NICHT IM URLAUB)...	-	75,69	7,3	
KARTOFFELN, GEMUESE, KARTOFFEL- UND	-	-	-	-	VERZEH VON SPEISEN UND GETRAENKEN	-	-	-	-
GEMUESEERZEUGNISSE (OHNE GETRAENKE)	-	46,70	4,5		IN HOTELS, GASTSTAETTEN U. AE. IM	-	-	-	-
KARTOFFELN, FRISCH (KILOGRAMM)	6,7	5,23	0,5		URLAUB (ANZAHL)	4	69,36	6,7	
KARTOFFELERZEUGNISSE.....	767	3,78	0,4		SELBSTEINGEKAUFTE NAHRUNGSMITTEL,	-	-	-	-
SPEISEKOHL, FRISCH.....	1 548	2,51	0,2		GETRAENKE UND TABAKWAREN IM	-	-	-	-
BLUMENKOHL.....	592	1,18	0,1		URLAUB.....	-	39,32	3,8	
UEBRIGER FRISCHER KOHL.....	956	1,33	0,1		NACHRICHTLICH:	-	-	-	-
BLATT- UND STENGELGEMUESE, FRISCH..	1 312	7,23	0,7		VERPFLEGEKOSTENANTEIL BEI	-	-	-	-
FRUCHTGEMUESE, FRISCH.....	-	9,24	0,9		EINZEL- U. PAUSCHALREISEN (ANZAHL)	4	33,75	3,3	
TOMATEN.....	1 325	4,44	0,4						
GURKEN.....	864	2,20	0,2						
UEBRIGES FRISCHES FRUCHTGEMUESE...	-	2,60	0,3						
ANDERES GEMUESE, FRISCH.....	2 457	6,52	0,6						
ZWIEBELGEMUESE.....	973	1,72	0,2						
SPEISEMOEHREN UND KAROTTEN.....	752	1,28	0,1						
UEBRIGES FRISCHES GEMUESE.....	732	3,52	0,3						
TIEFGEFRORENES GEMUESE.....	-	3,73	0,4						

\*) KAEUFE UND SACHENTNAHMEN AUS DEM EIGENEN BETRIEB, DEPUTATE U.AE. - 1) SYSTEMATIK DER EINKUEN UND AUSGABEN PRIVATER HAUSHALTE (AUSGABE 1983). - 2) SONST IN DER VORSPALTE NICHT ANDERS ANGEZEIGT, IN GRAMM. - 3) EINSCHL. 30 PROZENT (NAHRUNGSMITTEL), 10 PROZENT (ALKOHOLFREIE GETRAENKE) BZW. 60 PROZENT (SONST. GETRAENKE,TABAKWAREN) DER SELBSTEINGEKAUFTE NAHRUNGSMITTEL, GETRAENKE UND TABAKWAREN IM URLAUB. - 4) KAFFEE, TEE UND ALKOHOLISCHE GETRAENKE.

4 AUFWENDUNGEN PRIVATER HAUSHALTE FUER NAHRUNGSMITTEL, GETRAENKE UND TABAKWAREN JE HAUSHALT UND MONAT 1988  
NACH HAUSHALTSTYP UND MONATLICHEM HAUSHALTSNETTOEINKOMMEN \*)

4.6 HAUSHALTSTYP: EHEPAAR MIT 1 KIND

ERFASSTE HAUSHALTE: 255 4.6.8 MONATLICHES HAUSHALTSNETTOEINKOMMEN VON 8 000 BIS UNTER 10 000 DM

HOCHGERECHNETE HAUSHALTE IN 1 000: 165

WARE UND WARENGRUPPE <sup>1)</sup>	MENGE <sup>2)</sup>	DM	%	WARE UND WARENGRUPPE <sup>1)</sup>	MENGE <sup>2)</sup>	DM	%
NAHRUNGSMITTEL, GETRAENKE, TABAKWAREN	-	1 111,30	100,0	GEMUESEKONSERVEN.....	-	9,67	0,9
NAHRUNGSMITTEL 3).....	-	572,55	51,5	ANDERE GEMUESEERZEUGN. (O.-SAEFTE)..	-	0,32	0,0
ALKOHOLFREIE GETRAENKE 3).....	-	44,59	4,0	TROCKENE AUSGELOESTE HUELSENFRUE...	81	0,21	0,0
SONSTIGE GETRAENKE 4), TABAKWAREN 3)	-	172,75	15,5	SOJAERZEUGNISSE.....	1	0,01	0,0
MAHLZEITEN AUSSER HAUS.....	-	321,40	28,9	SONSTIGE GEMUESEERZEUGNISSE.....	-	0,10	0,0
FLEISCH, -ERZEUGNISSE, FISCH, -ERZEUGN.	-	179,75	16,2	BROT UND ANDERE BACKWAREN.....	-	73,53	6,6
FLEISCH, FRISCH ODER TIEFGEFROREN..	4 966	57,12	5,1	BROT U. AND. BACKWAREN AUS BROTTTEIG.	-	48,12	4,3
RINDFLEISCH.....	1 706	24,89	2,2	WEISSBROT.....	1 195	5,10	0,5
KALBFLEISCH.....	134	2,47	0,2	GRAUBROT.....	6 865	24,07	2,2
SCHWEINFLEISCH, AUCH FRISCH.SPECK	2 958	27,36	2,5	KNAECKEBROT.....	154	1,06	0,1
SCHAF- UND ZIEGENFLEISCH.....	62	0,98	0,1	UEBRIGE BACKWAREN AUS BROTTTEIG....	-	17,89	1,6
WILDFLEISCH.....	85	1,14	0,1	FEINE BACKWAREN.....	-	13,86	1,2
SONSTIGES FLEISCH.....	21	0,27	0,0	DAUERBACKWAREN.....	-	11,55	1,0
GEFLUEGELFLEISCH (O. WILDGEFLUEGEL)	1 254	10,66	1,0	ZUCKER, SUESSWAREN, MARMLADE.....	-	42,09	3,8
HACKFLEISCH, INNEREIER.....	1 364	11,90	1,1	ZUCKER (RUEBEN- UND ROHRZUCKER)....	2 130	4,60	0,4
HACKFLEISCH.....	995	9,97	0,9	KAKAOERZEUGNISSE.....	219	1,60	0,1
INNEREIER U.A. SCHLACHTNEBENPROD..	369	1,93	0,2	SCHOKOLADEN U. SCHOKOLADENERZEUGN..	1 133	16,14	1,5
WURSTWAREN, SCHINKEN, SPECK U.AE...	5 324	77,34	7,0	ZUCKERWAREN (OHNE KAND. FRUECHTE)...	-	8,29	0,7
WURSTWAREN.....	4 010	55,14	5,0	SPEISEIS.....	-	5,91	0,5
SCHINKEN.....	687	14,89	1,3	BIENENHONIG, MARMLADE, OBSTKRAUT,	-	-	-
SPECK (GERAEUCHERT), RAUCHFLEISCH.	627	7,31	0,7	RUEBENSIRUP U.AE.....	-	5,56	0,5
FLEISCHKONSERVEN; TIEFGEFRORENES,	-	2,16	0,2	BIENENHONIG.....	234	2,25	0,2
TAFELFERTIG ZUBEREITETES FLEISCH..	-	4,15	0,4	MARMLADE, KONFITURE, GEELE, OBSTKR..	437	2,63	0,2
ANDERE FLEISCHERZEUGNISSE.....	-	-	-	BROTAUFSTRICH AUF NOUGATBASIS,	-	-	-
FISCHE UND FISCHFILETS, FRISCH ODER	-	-	-	RUEBENSIRUP, INVERTZUCKERCREME....	-	0,68	0,1
TIEFGEFROREN.....	477	6,54	0,6	ANDERE NAHRUNGSMITTEL (EINSCHL.	-	-	-
FISCHKONSERVEN.....	-	3,43	0,3	FERTIGGERICHTE).....	-	51,62	4,6
ANDERE FISCHERZEUGNISSE.....	-	6,46	0,6	MEHL, GRIESS U.AE.GETREIDEEERZEUGN...	-	5,87	0,5
MILCH, MILCHERZEUGNISSE, EIER, SPEISE-	-	112,67	10,1	WEIZENMEHL.....	1 897	2,23	0,2
FETTE UND -OELE.....	-	-	-	REIS.....	410	1,66	0,1
TRINKMILCH (LITER)	14,7	16,16	1,5	GETREIDKOEERNER.....	-	0,68	0,1
KONDENSMILCH, MILCHPULVER.....	-	2,63	0,2	ERZEUGNISSE AUS SONST. GETREIDEART.	-	1,30	0,1
ANDERE MILCHERZEUGNISSE.....	-	21,21	1,9	TEIGWAREN UND NAEHRMITTEL SONST. ART	-	14,00	1,3
SAHNE.....	1 166	6,61	0,6	TEIGWAREN.....	929	4,31	0,4
JOHURT (AUCH DICKMILCH).....	2 771	9,84	0,9	UEBRIGE NAEHRMITTEL.....	-	9,70	0,9
UEBRIGE MILCHERZEUGNISSE.....	-	4,77	0,4	GEMUERZE, SOSSEN UND VERWANDTE	-	-	-
KAESE.....	4 067	41,34	3,7	BACK- UND SPEISEZUTATEN.....	-	12,44	1,1
FRISCHKAESE.....	1 607	7,17	0,6	SAEUGLINGS- UND KLEINKINDERNAHRUNG..	235	2,84	0,3
UEBRIGER KAESE.....	2 460	34,17	3,1	FERTIGGERICHTE FUER DEN VERZEHR	-	-	-
EIER.....	-	10,11	0,9	AUSSERHALB VON GASTSTAETTEN U. AE..	-	16,47	1,5
EIER, FRISCH (STUECK)	42	10,03	0,9	GETRAENKE, TABAKWAREN.....	-	193,76	17,4
EIER, BEARBEITET.....	-	0,08	0,0	FRUCHT- U.GEM.SAEFTE,FRUCHTNEKTARE,	-	-	-
BUTTER (AUCH MILCHHALBFETT).....	1 810	14,76	1,3	-SIRUPE, -SAFTKONZENTRATE (LITER)	8,8	15,26	1,4
ANDERE SPEISEFETTE UND -OELE.....	1 611	6,46	0,6	ANDERE ALKOHOLFREIE GETRAEN. (LITER)	24,7	23,41	2,1
MARGARINE.....	940	3,22	0,3	TAFELWASSER (LITER)	14,6	11,06	1,0
SPEISEOELE PFLANZLICHEN URSPRUNGS.	440	2,15	0,2	KOFFEINHALTIGE LIMONADE (LITER)	3,7	4,94	0,4
UEBRIGE SPEISEFETTE.....	231	1,09	0,1	FRUCHTSAFT- U. AND. ERFRISCHUNGS-	-	-	-
OBST, -ERZEUGNISSE (OHNE GETRAENKE)..	-	44,85	4,0	GETRAENKE (LITER)	6,5	7,42	0,7
KERNOBST, FRISCH.....	-	9,22	0,8	KAFFEEMITTEL U.TEEAENHL. ERZEUGNISSE	102	2,56	0,2
AEPPEL.....	3 156	7,59	0,7	KAFFEE.....	1 314	22,77	2,0
SONSTIGES FRISCHES KERNOBST.....	-	1,63	0,1	ROESTKAFFEE.....	1 286	21,69	2,0
STEINOBST, FRISCH.....	-	3,97	0,4	KAFFEE-EXTRAKTE.....	28	1,08	0,1
PFIRSICHE.....	740	2,35	0,2	TEE.....	86	3,57	0,3
KIRSCHEN.....	300	1,06	0,1	SPIRITUOSEN (LITER)	0,7	14,97	1,3
UEBRIGES FRISCHES STEINOBST.....	-	0,56	0,1	BIER (LITER)	15,8	27,40	2,5
BEEREN UND WEINTRAUBEN, FRISCH.....	-	8,24	0,7	TRAUBEN- UND FRUCHTWEINE (LITER)	7,1	47,04	4,2
ERDBEEREN.....	830	4,01	0,4	TRAUBENWEINE (LITER)	5,7	33,19	3,0
SONSTIGE FRISCHE BEEREN.....	-	0,91	0,1	TRAUBENSCHAUMWEINE (LITER)	1,3	13,50	1,2
WEINTRAUBEN.....	924	3,32	0,3	FRUCHTWEINE (LITER)	0,2	0,35	0,0
SUED- UND ZITRUSFRUECHTE, FRISCH...	-	14,52	1,3	TABAKWAREN.....	-	36,80	3,3
APFELSINEN, MANDARINEN, CLEMENT...	2 061	4,47	0,4	ZIGARETTEN (STUECK)	172	31,78	2,9
PAMPelmUSEN UND GRAPEFRUITS.....	235	0,73	0,1	ZIGARREN, ZIGARILL., STUMP. (STUECK)	7	3,15	0,3
SONSTIGE FR. ZITRUSFRUECHTE.....	340	1,17	0,1	RAUCH-, KAU- UND SCHNUPFTABAK.....	24	1,87	0,2
BANANEN.....	2 244	5,27	0,5	VERZEHR VON SPEISEN UND GETRAENKEN	-	-	-
UEBRIGE FRISCHE SUEDFRUECHTE.....	-	2,87	0,3	IN KANTINEN, GASTSTAETTEN U. AE.....	-	321,40	28,9
SCHALEN- UND TROCKENOBST.....	-	5,24	0,5	VERZEHR VON SPEISEN IN	-	-	-
TROCKENOBST.....	-	3,71	0,3	KANTINEN U. AE. (ANZAHL)	8	23,24	2,1
OBSTKONSERVEN.....	-	1,53	0,1	VERZEHR VON SPEISEN IN GASTSTAETTEN	-	-	-
TIEFGEFRORENES OBST.....	-	2,37	0,2	U. AE. (NICHT IM URLAUB) (ANZAHL)	12	129,92	11,7
ANDERES VERARBEITETES OBST.....	-	0,96	0,1	VERZEHR VON GETRAENKEN IN KANTINEN,	-	-	-
KARTOFFELN, GEMUESE, KARTOFFEL- UND	-	57,93	5,2	GASTST. U. AE. (NICHT IM URLAUB)...	-	85,51	7,7
GEMUESEERZEUGNISSE (OHNE GETRAENKE)	-	-	-	VERZEHR VON SPEISEN UND GETRAENKEN	-	-	-
KARTOFFELN, FRISCH (KILOGRAMM)	7,8	6,21	0,6	IN HOTELS, GASTSTAETTEN U. AE. IM	-	-	-
KARTOFFELERZEUGNISSE.....	673	4,07	0,4	URLAUB (ANZAHL)	4	82,74	7,4
SPEISEKOHL, FRISCH.....	1 667	3,48	0,3	SELBSTEINGEKAUFTE NAHRUNGSMITTEL,	-	-	-
BLUMENKOHL.....	692	1,51	0,1	GETRAENKE UND TABAKWAREN IM	-	-	-
UEBRIGER FRISCHER KOHL.....	976	1,97	0,2	URLAUB.....	-	33,69	3,0
BLATT- UND STENGELGEMUESE, FRISCH..	1 923	11,65	1,0	NACHRICHTLICH:	-	-	-
FRUCHTGEMUESE, FRISCH.....	-	10,76	1,0	VERPFLUGUNGSKOSTENANTEIL BEI	-	-	-
TOMATEN.....	1 467	5,09	0,5	EINZEL- U. PAUSCHALREISEN (ANZAHL)	4	31,88	2,9
GURKEN.....	929	2,33	0,2				
UEBRIGES FRISCHES FRUCHTGEMUESE...	-	3,34	0,3				
ANDERES GEMUESE, FRISCH.....	2 901	8,81	0,8				
ZWIEBELGEMUESE.....	1 073	2,09	0,2				
SPEISEMOEHREN UND KAROTTEN.....	866	1,74	0,2				
UEBRIGES FRISCHES GEMUESE.....	962	4,98	0,4				
TIEFGEFRORENES GEMUESE.....	-	2,96	0,3				

\*) KAEUFE UND SACHENTNAHMEN AUS DEM EIGENEN BETRIEB, DEPUTATE U.AE. - 1) SYSTEMATIK DER EINNAHMEN UND AUSGABEN PRIVATER HAUSHALTE (AUSGABE 1983). - 2) SOWEIT IN DER VORSPALTE NICHT ANDERS ANGEGEBEN, IN GRAMM. - 3) EINSCHL. 30 PROZENT (NAHRUNGSMITTEL), 10 PROZENT (ALKOHOLFREI. GETRAENKE) BZGL. 60 PROZENT (SONST. GETRAENKE, TABAKWAREN) DER SELBSTEINGEKAUFTE NAEHRUNGSMITTEL, GETRAENKE UND TABAKWAREN IM URLAUB. - 4) KAFFEE, TEE UND ALKOHOLISCHE GETRAENKE.

4 AUFWENDUNGEN PRIVATER HAUSHALTE FUER NAHRUNGSMITTEL, GETRAENKE UND TABAKWAREN JE HAUSHALT UND MONAT 1988  
NACH HAUSHALTSTYP UND MONATLICHEM HAUSHALTSNETTOEINKOMMEN \*)

4.6 HAUSHALTSTYP: EHEPAAR MIT 1 KIND

ERFASSTE HAUSHALTE: 129 4.6.9 MONATLICHES HAUSHALTSNETTOEINKOMMEN VON 10 000 BIS UNTER 25 000 DM

HOCHGERECHNETE HAUSHALTE IN 1 000: 105

WARE UND WARENGRUPPE	1)	2)	DM	%	WARE UND WARENGRUPPE	1)	2)	DM	%
NAHRUNGSMITTEL, GETRAENKE, TABAKWAREN	-	1	286,24	100,0	GEMUESEKONSERVEN.....	-	-	11,16	0,9
NAHRUNGSMITTEL 3).....	-	-	646,73	50,3	ANDERE GEMUESEERZEUGN. (O.-SAEFTE)...	-	-	0,20	0,0
ALKOHOLFREIE GETRAENKE 3).....	-	-	49,89	3,9	TROCKENE AUSGELOESTE HUELSENFRUE...	57	-	0,13	0,0
SONSTIGE GETRAENKE 4), TABAKWAREN 3)	-	-	196,47	15,3	SOJAERZEUGNISSE.....	-	-	-	-
MAHLZEITEN AUSSER HAUS.....	-	-	393,16	30,6	SONSTIGE GEMUESEERZEUGNISSE.....	-	-	0,07	0,0
FLEISCH, -ERZEUGNISSE, FISCH, -ERZEUGN.	-	-	209,45	16,3	BROT UND ANDERE BACKWAREN.....	-	-	78,77	6,1
FLEISCH, FRISCH ODER TIEFGEFROREN..	5 080	69,71	5,4		BROT U. AND. BACKWAREN AUS BROTTTEIG.	-	-	47,69	3,7
RINDFLEISCH.....	1 818	29,64	2,3		WEISSBROT.....	1 037	4,63	0,4	
KALBFLEISCH.....	185	3,20	0,2		GRAUBROT.....	6 654	24,54	1,9	
SCHWEINEFLEISCH, AUCH FRISCH. SPECK	2 601	27,72	2,2		KNAECKEBROT.....	133	0,99	0,1	
SCHAF- UND ZIEGENFLEISCH.....	275	4,38	0,3		UEBRIGE BACKWAREN AUS BROTTTEIG.....	-	17,53	1,4	
WILDFLEISCH.....	179	4,42	0,3		FEINE BACKWAREN.....	-	20,57	1,6	
SONSTIGES FLEISCH.....	22	0,35	0,0		DAUERBACKWAREN.....	-	10,52	0,8	
GEFLUEGELFLEISCH (O. WILDGEFLUEGEL)	1 429	14,93	1,2		ZUCKER, SUESSWAREN, MARMELADE.....	-	48,60	3,8	
HACKFLEISCH, INNEREIEIEN.....	1 387	12,99	1,0		ZUCKER (RUEBEN- UND ROHRZUCKER).....	1 582	3,46	0,3	
HACKFLEISCH.....	1 033	10,47	0,8		KAKAOERZEUGNISSE.....	141	1,17	0,1	
INNEREIEIEN U.A. SCHLACHTNEBENPROD..	354	2,52	0,2		SCHOKOLADEN U. SCHOKOLADENERZEUGN...	1 041	15,21	1,2	
WURSTWAREN, SCHINKEN, SPECK U.AE...	5 499	87,28	6,8		ZUCKERWAREN (OHNE KAND. FRUECHTE)...	-	13,74	1,1	
WURSTWAREN.....	4 462	85,67	5,1		SPEISEEIS.....	-	8,26	0,6	
SCHINKEN.....	698	16,03	1,2		BIENENHONIG, MARMELADE, OBSTKRAUT,	-	-	-	-
SPECK (GERAEUCHERT), RAUCHFLEISCH.	338	5,58	0,4		RUEBENSIRUP U.AE.....	-	6,75	0,5	
FLEISCHKONSERVEN; TIEFGEFRORENES,	-	1,52	0,1		BIENENHONIG.....	314	3,20	0,2	
TAFELFERTIG ZUBEREITETES FLEISCH...	-	5,20	0,4		MARMELADE, KONFITURE, GELEE, OBSTKR..	429	2,24	0,2	
ANDERE FLEISCHERZEUGNISSE.....	-	-	-	-	BROTAUFSTRICH AUF NOUGATBASIS,	-	-	-	-
FISCHE UND FISCHFILETS, FRISCH ODER	-	-	-	-	RUEBENSIRUP, INVERTZUCKERCREME....	-	1,31	0,1	
TIEFGEFROREN.....	576	7,82	0,6		ANDERE NAHRUNGSMITTEL (EINSCHL.	-	-	-	-
FISCHKONSERVEN.....	-	4,69	0,4		FERTIGGERICHTE).....	-	61,14	4,8	
ANDERE FISCHERZEUGNISSE.....	-	5,31	0,4		MEHL, GRIESS U.AE. GETREIDEERZEUGN...	-	5,42	0,4	
MILCH, MILCHERZEUGNISSE, EIER, SPEISE-	-	-	-	-	WEIZENMEHL.....	1 776	2,27	0,2	
FETT UND -OELE.....	-	111,16	8,6		REIS.....	453	1,87	0,1	
TRINKMILCH (LITER).....	14,6	16,50	1,3		GETREIDEKOEKNER.....	-	0,19	0,0	
KONDENSMILCH, MILCHPULVER.....	-	2,39	0,2		ERZEUGNISSE AUS SONST. GETREIDEART.	-	1,10	0,1	
ANDERE MILCHERZEUGNISSE.....	-	22,26	1,7		TEIGWAREN UND NAEHRMITTEL SONST. ART	-	13,87	1,1	
SAHNE.....	1 164	6,57	0,5		TEIGWAREN.....	817	3,93	0,3	
JOGHURT (AUCH DICKMILCH).....	3 262	11,08	0,9		UEBRIGE NAEHRMITTEL.....	-	9,93	0,8	
UEBRIGE MILCHERZEUGNISSE.....	-	4,61	0,4		GEWUERZE, SOSSEN UND VERWANDTE	-	-	-	-
KAESE.....	4 000	40,18	3,1		BACK- UND SPEISEZUTATEN.....	-	11,99	0,9	
FRISCHKAESE.....	1 708	7,22	0,6		SAEUGLINGS- UND KLEINKINDERNNAHRUNG..	473	4,59	0,4	
UEBRIGER KAESE.....	2 292	32,96	2,6		FERTIGGERICHTE FUER DEN VERZEH	-	-	-	-
EIER.....	-	10,30	0,8		AUSSERHALB VON GASTSTAETTEN U. AE..	-	25,27	2,0	
EIER, FRISCH (STUECK).....	40	10,22	0,8		GETRAENKE, TABAKWAREN.....	-	216,38	16,8	
EIER, BEARBEITET.....	-	0,08	0,0		FRUCHT- U. GEM. SAEFTE, FRUCHTNEKTARE,	-	-	-	-
BUTTER (AUCH MILCHHALBFETT).....	1 538	12,78	1,0		-SIRUPE, -SAFTKONZENTRATE (LITER)	9,3	18,37	1,4	
ANDERE SPEISEFETTE UND -OELE.....	1 630	6,76	0,5		ANDERE ALKOHOLFREIE GETRAEN. (LITER)	27,6	25,50	2,0	
MARGARINE.....	1 031	3,65	0,3		TAFELWASSER (LITER)	17,9	14,32	1,1	
SPEISEOELE PFLANZLICHEN URSPRUNGS.	387	2,11	0,2		KOFFEINHALTIGE LIMONADEN (LITER)	2,2	2,54	0,2	
UEBRIGE SPEISEFETTE.....	212	1,01	0,1		FRUCHTSAFT- U. AND. ERFRISCHUNGS-	-	-	-	-
OBST, -ERZEUGNISSE (OHNE GETRAENKE)..	-	57,50	4,5		GETRAENKE (LITER)	7,5	8,64	0,7	
KERNOBST, FRISCH.....	-	12,82	1,0		KAFFEEMITTEL U. TEEAENHL. ERZEUGNISSE	99	1,73	0,1	
AEPFEL.....	4 067	11,22	0,9		KAFFEE.....	1 330	23,58	1,8	
SONSTIGES FRISCHES KERNOBST.....	-	1,60	0,1		ROSTKAFFEE.....	1 309	22,81	1,8	
STEINOBST, FRISCH.....	-	5,84	0,5		KAFFEE-EXTRAKTE.....	21	0,77	0,1	
PFIRSICHE.....	891	3,02	0,2		TEE.....	116	3,75	0,3	
KIRSCHEN.....	551	2,11	0,2		SPIRITUOSEN (LITER)	0,7	14,03	1,1	
UEBRIGES FRISCHES STEINOBST.....	-	0,71	0,1		BIER (LITER)	16,6	30,60	2,4	
BEEREN UND WEINTRAUBEN, FRISCH.....	-	7,66	0,6		TRAUBEN- UND FRUCHTWEINE (LITER)	5,9	57,46	4,5	
ERDBEEEREN.....	822	3,95	0,3		TRAUBENWEINE (LITER)	3,4	31,97	2,5	
SONSTIGE FRISCHE BEEREN.....	-	0,18	0,0		TRAUBENSCHAUMWEINE (LITER)	1,9	24,44	1,9	
WEINTRAUBEN.....	1 047	3,53	0,3		FRUCHTWEINE (LITER)	0,7	1,06	0,1	
SUED- UND ZITRUSFRUECHTE, FRISCH...	-	20,79	1,6		TABAKWAREN.....	-	41,35	3,2	
APFELSINEN, MANDARINEN, CLEMENT...	3 157	7,65	0,6		ZIGARETTEN (STUECK)	210	38,05	3,0	
PAMPELMUSEN UND GRAPEFRUITS.....	225	0,78	0,1		ZIGARETTEN, ZIGARILL., STUMP. (STUECK)	4	2,63	0,2	
SONSTIGE FR. ZITRUSFRUECHTE.....	446	1,76	0,1		RAUCH-, KAU- UND SCHNUPFTABAK.....	6	0,67	0,1	
BANANEN.....	2 654	6,74	0,5		VERZEH VON SPEISEN UND GETRAENKEN	-	-	-	-
UEBRIGE FRISCHE SUEDFRUECHTE.....	-	3,86	0,3		IN KANTINEN, GASTSTAETTEN U. AE.....	-	393,16	30,6	
SCHALEN- UND TROCKENOBST.....	-	5,02	0,4		VERZEH VON SPEISEN IN	-	-	-	-
SCHALENOBST.....	-	3,72	0,3		KANTINEN U. AE. (ANZAHL)	7	23,01	1,8	
TROCKENOBST.....	-	1,30	0,1		VERZEH VON SPEISEN IN GASTSTAETTEN	-	-	-	-
OBSTKONSERVEN.....	-	4,21	0,3		U. AE. (NICHT IM URLAUB) (ANZAHL)	14	179,05	13,9	
TIEFGEFRORENES OBST.....	-	0,92	0,1		VERZEH VON GETRAENKEN IN KANTINEN,	-	-	-	-
ANDERES VERARBEITETES OBST.....	-	0,24	0,0		GASTST. U. AE. (NICHT IM URLAUB)...	-	82,92	6,4	
KARTOFFELN, GEMUESE, KARTOFFEL- UND	-	-	-	-	VERZEH VON SPEISEN UND GETRAENKEN	-	-	-	-
GEMUESEERZEUGNISSE (OHNE GETRAENKE)	-	67,25	5,2		IN HOTELS, GASTSTAETTEN U. AE. IM	-	-	-	-
KARTOFFELN, FRISCH (KILOGRAMM)	8,8	8,34	0,6		URLAUB (ANZAHL)	6	108,17	8,4	
KARTOFFELERZEUGNISSE.....	714	3,38	0,3		SELBSTEINGEKAUFTE NAHRUNGSMITTEL,	-	-	-	-
SPEISEKOHL, FRISCH.....	1 726	3,82	0,3		GETRAENKE UND TABAKWAREN IM	-	-	-	-
BLUMENKOHL.....	784	1,74	0,1		URLAUB.....	-	42,84	3,3	
UEBRIGER FRISCHER KOHL.....	941	2,08	0,2		NACHRICHTLICH:	-	-	-	-
BLATT- UND STENGELGEMUESE, FRISCH..	2 197	13,99	1,1		VERPFLUGUNGSKOSTENANTEIL BEI	-	-	-	-
FRUCHTGEMUESE, FRISCH.....	-	12,01	0,9		EINZEL- U. PAUSCHALREISEN (ANZAHL)	4	36,35	2,8	
TOMATEN.....	1 529	5,52	0,4						
GURKEN.....	966	2,59	0,2						
UEBRIGES FRISCHES FRUCHTGEMUESE...	-	3,89	0,3						
ANDERES GEMUESE, FRISCH.....	3 190	10,86	0,8						
ZWIEBELGEMUESE.....	929	2,26	0,2						
SPEISEMOEHREN UND KAROTTEN.....	1 199	2,46	0,2						
UEBRIGES FRISCHES GEMUESE.....	1 061	6,14	0,5						
TIEFGEFRORENES GEMUESE.....	-	3,50	0,3						

\*) KAEUFE UND SACHENTNAHMEN AUS DEM EIGENEN BETRIEB, DEPUTATE U.AE. - 1) SYSTEMATIK DER EINNAHMEN UND AUSGABEN PRIVATER HAUSHALTE (AUSGABE 1983). - 2) SOWEIT IN DER VORSPALTE NICHT ANDERS ANGEZEIGT, IN GRAMM. - 3) EINSCHL. 30 PROZENT (NAHRUNGSMITTEL), 10 PROZENT (ALKOHOLFREIE GETRAENKE) BZW. 60 PROZENT (SONST. GETRAENKE, TABAKWAREN) DER SELBSTEINGEKAUFTE NAHRUNGSMITTEL, GETRAENKE UND TABAKWAREN IM URLAUB. - 4) KAFFEE, TEE UND ALKOHOLISCHE GETRAENKE.

4 AUFWENDUNGEN PRIVATER HAUSHALTE FUER NAHRUNGSMITTEL, GETRAENKE UND TABAKWAREN JE HAUSHALT UND MONAT 1988  
NACH HAUSHALTSTYP UND MONATLICHEM HAUSHALTSNETTOEINKOMMEN \*)

4.7 HAUSHALTSTYP: EHEPAAR MIT 2 KINDERN  
4.7.1 HAUSHALTE ZUSAMMEN

ERFASSTE HAUSHALTE: 4 340

HOCHGERECHNETE HAUSHALTE IN 1 000: 2 930

WARE UND WARENGRUPPE <sup>1)</sup>	MENGE <sup>2)</sup>	DM	%	WARE UND WARENGRUPPE <sup>1)</sup>	MENGE <sup>2)</sup>	DM	%
NAHRUNGSMITTEL, GETRAENKE, TABAKWAREN	-	924,25	100,0	GEMUESEKONSERVEN.....	-	8,98	1,0
NAHRUNGSMITTEL 3).....	-	549,15	59,4	ANDERE GEMUESEERZEUGN. (O.-SAEFTE)...	-	0,29	0,0
ALKOHOLFREIE GETRAENKE 3).....	-	48,11	5,2	TROCKENE AUSGELOESTE HUELSENFRUE...	82	0,20	0,0
SONSTIGE GETRAENKE 4), TABAKWAREN 3)	-	136,33	14,7	SOJAERZEUGNISSE.....	2	0,02	0,0
MAHLZEITEN AUSSER HAUS.....	-	190,66	20,6	SONSTIGE GEMUESEERZEUGNISSE.....	-	0,07	0,0
FLEISCH, -ERZEUGNISSE, FISCH, -ERZEUGN.	-	165,55	17,9	BROT UND ANDERE BACKWAREN.....	-	79,19	8,6
FLEISCH, FRISCH ODER TIEFGEFROREN..	4 953	48,52	5,2	BROT U. AND. BACKWAREN AUS BROTTTEIG.	-	51,62	5,6
RINDFLEISCH.....	1 392	17,93	1,9	WEISSBROT.....	1 384	5,17	0,6
KALBFLEISCH.....	68	1,13	0,1	GRAUBROT.....	7 672	24,88	2,7
SCHWEINEFLEISCH, AUCH FRISCH. SPECK	3 387	27,93	3,0	KNAECKEBROT.....	148	0,90	0,1
SCHAF- UND ZIEGENFLEISCH.....	42	0,59	0,1	UEBRIGE BACKWAREN AUS BROTTTEIG.....	-	20,67	2,2
WILDFLEISCH.....	34	0,58	0,1	FEINE BACKWAREN.....	-	14,79	1,6
SONSTIGES FLEISCH.....	31	0,37	0,0	DAUERBACKWAREN.....	-	12,79	1,4
GEFLUEGELFLEISCH (O. WILDGEFLUEGEL)	1 356	9,42	1,0	ZUCKER, SUESSWAREN, MARMELADE.....	-	49,57	5,4
HACKFLEISCH, INNEREIER.....	1 516	11,78	1,3	ZUCKER (RUEBEN- UND ROHRZUCKER).....	2 046	4,12	0,4
HACKFLEISCH.....	1 213	10,39	1,1	KAKAOERZEUGNISSE.....	283	1,62	0,2
INNEREIER U.A. SCHLACHTNEBENPROD..	303	1,40	0,2	SCHOKOLADEN U. SCHOKOLADENERZEUGN...	1 352	17,79	1,9
WURSTWAREN, SCHINKEN, SPECK U.AE...	6 102	78,53	8,5	ZUCKERWAREN (OHNE KAND. FRUECHTE)...	-	10,59	1,1
WURSTWAREN.....	5 030	61,06	6,6	SPEISEIS.....	-	9,77	1,1
SCHINKEN.....	619	11,71	1,3	BIENENHONIG, MARMELADE, OBSTKRAUT,	-	-	-
SPECK (GERAEUCHERT), RAUCHFLEISCH.	452	5,76	0,6	RUEBENSIRUP U.AE.....	-	5,68	0,6
FLEISCHKONSERVEN; TIEFGEFRORENES,	-	1,94	0,2	BIENENHONIG.....	258	2,13	0,2
TAFELFERTIG ZUBEREITETES FLEISCH..	-	4,23	0,5	MARMELADE, KONFITURE, GELÉE, OBSTKR..	375	1,89	0,2
ANDERE FISCHERZEUGNISSE.....	-	-	-	BROTAUFSTRICH AUF NOUGATBASIS,	-	-	-
FISCHE UND FISCHFLETS, FRISCH ODER	-	-	-	RUEBENSIRUP, INVERTZUCKERCREME....	-	1,66	0,2
TIEFGEFROREN.....	319	3,56	0,4	ANDERE NAHRUNGSMITTEL (EINSCHL.	-	-	-
FISCHKONSERVEN.....	-	3,11	0,3	FERTIGGERICHTE).....	-	53,80	5,8
ANDERE FISCHERZEUGNISSE.....	-	4,46	0,5	MEHL, GRIESS U.AE.GETREIDEERZEUGN...	-	5,51	0,6
MILCH, MILCHERZEUGNISSE, EIER, SPEISE-	-	-	-	WEIZENMEHL.....	1 885	2,00	0,2
FETTE UND -OELE.....	-	106,08	11,5	REIS.....	461	1,62	0,2
TRINKMILCH (LITER)	19,7	20,46	2,2	GETREIDEKORNER.....	-	0,62	0,1
KONDENSMILCH, MILCHPULVER.....	-	2,38	0,3	ERZEUGNISSE AUS SONST. GETREIDEART.	-	1,26	0,1
ANDERE MILCHERZEUGNISSE.....	-	22,29	2,4	TEIGWAREN UND NAEHRMITTEL SONST. ART.	-	15,05	1,6
SAHNE.....	1 254	6,44	0,7	TEIGWAREN.....	1 119	4,33	0,5
JOGHURT (AUCH DICKMILCH).....	2 986	10,13	1,1	UEBRIGE NAEHRMITTEL.....	-	10,73	1,2
UEBRIGE MILCHERZEUGNISSE.....	-	5,73	0,6	GEWUERZE, SOSSEN UND VERWANDTE	-	-	-
KAESE.....	3 559	32,46	3,5	BACK- UND SPEISEZUTATEN.....	-	11,81	1,3
FRISCHKAESE.....	1 418	5,98	0,6	SAEUGLINGS- UND KLEINKINDERNAHRUNG..	429	4,85	0,5
UEBRIGER KAESE.....	2 141	26,48	2,9	FERTIGGERICHTE FUER DEN VERZEH	-	-	-
EIER.....	-	10,12	1,1	AUSSERHALB VON GASTSTAETEN U. AE..	-	16,58	1,8
EIER, FRISCH (STUECK)	46	10,03	1,1	GETRAENKE, TABAKWAREN.....	-	164,02	17,7
EIER, BEARBEITET.....	-	0,08	0,0	FRUCHT- U. GEM. SAEFTE, FRUCHTNEKTARE,	-	-	-
BUTTER (AUCH MILCHHALBFETT).....	1 501	11,48	1,2	-STRUPE, -SAFTKONZENTRATE (LITER)	12,9	17,75	1,9
ANDERE SPEISEFETTE UND -OELE.....	2 294	6,89	0,7	ANDERE ALKOHOLFREIE GETRAEN. (LITER)	30,6	25,62	2,8
MARGARINE.....	1 550	4,17	0,5	TAFELWASSER (LITER)	16,3	10,53	1,1
SPEISEOELE PFLANZLICHEN URSPRUNGS.	469	1,76	0,2	KOFFEINHALTIGE LIMONADEN (LITER)	3,9	4,80	0,5
UEBRIGE SPEISEFETTE.....	275	0,96	0,1	FRUCHTSAFT- U. AND. ERFRISCHUNGS-	-	-	-
OBST, -ERZEUGNISSE (OHNE GETRAENKE)..	-	39,03	4,2	GETRAENKE (LITER)	10,4	10,29	1,1
KERNOBST, FRISCH.....	-	9,30	1,0	KAFFEEMITTEL U. TEEAENHL. ERZEUGNISSE	104	1,83	0,2
AEPFEL.....	3 571	8,04	0,9	KAFFEE.....	1 291	21,08	2,3
SONSTIGES FRISCHES KERNOBST.....	-	1,26	0,1	RDESTKAFFEE.....	1 266	19,97	2,2
STEINOBST, FRISCH.....	-	2,76	0,3	KAFFEE-EXTRAKTE.....	25	1,12	0,1
PFIRSICHE.....	679	1,88	0,2	TEE.....	63	2,22	0,2
KIRSCHEN.....	131	0,51	0,1	SPIRITUOSEN (LITER)	0,6	9,76	1,1
UEBRIGES FRISCHES STEINOBST.....	-	0,37	0,0	BIER (LITER)	15,4	25,89	2,8
BEEREN UND WEINTRAUBEN, FRISCH....	-	4,77	0,5	TRAUBEN- UND FRUCHTWEINE (LITER)	3,7	24,26	2,6
ERDBEEREN.....	530	2,40	0,3	TRAUBENWEINE (LITER)	2,8	17,77	1,9
SONSTIGE FRISCHE BEEREN.....	-	0,18	0,0	TRAUBENSCHAUMWEINE (LITER)	0,7	6,08	0,7
WEINTRAUBEN.....	686	2,19	0,2	FRUCHTWEINE (LITER)	0,2	0,42	0,0
SUED- UND ZITRUSFRUECHTE, FRISCH..	-	14,36	1,6	TABAKWAREN.....	-	35,61	3,9
APFELSINEN, MANDARINEN, CLEMENT...	2 416	4,99	0,5	ZIGARETTEN (STUECK)	172	31,68	3,4
PAMPULMUS UND GRAPEFRUITS.....	123	0,32	0,0	ZIGARREN, ZIGARILL., STUMP. (STUECK)	2	0,67	0,1
SONSTIGE FR. ZITRUSFRUECHTE.....	232	0,75	0,1	RAUCH-, KAU- UND SCHNUPFTABAK.....	43	3,26	0,4
BANANEN.....	2 860	6,06	0,7	VERZEH VON SPEISEN UND GETRAENKEN	-	-	-
UEBRIGE FRISCHE SUEDFRUECHTE.....	-	2,24	0,2	IN KANTINEN, GASTSTAETEN U. AE.....	-	190,66	20,6
SCHALEN- UND TROCKENOBST.....	-	4,52	0,5	VERZEH VON SPEISEN IN	-	-	-
SCHALENOBST.....	-	3,64	0,4	KANTINEN U. AE. (ANZAHL)	8	18,35	2,0
TROCKENOBST.....	-	0,88	0,1	VERZEH VON SPEISEN IN GASTSTAETEN	-	-	-
OBSTKONSERVEN.....	-	2,82	0,3	U. AE. (NICHT IM URLAUB) (ANZAHL)	10	77,47	8,4
TIEFGEFRORENES OBST.....	-	0,33	0,0	VERZEH VON GETRAENKEN IN KANTINEN,	-	-	-
ANDERES VERARBEITETES OBST.....	-	0,17	0,0	GASTST. U. AE. (NICHT IM URLAUB)...	-	54,89	5,9
KARTOFFELN, GEMUESE, KARTOFFEL- UND	-	-	-	VERZEH VON SPEISEN UND GETRAENKEN	-	-	-
GEMUESEERZEUGNISSE (OHNE GETRAENKE)	-	47,17	5,1	IN HOTELS, GASTSTAETEN U. AE. IM	-	-	-
KARTOFFELN, FRISCH (KILOGRAMM)	8,4	5,58	0,6	URLAUB (ANZAHL)	3	39,95	4,3
KARTOFFELERZEUGNISSE.....	1 250	5,27	0,6	SELBSTEINGEKAUFTE NAHRUNGSMITTEL,	-	-	-
SPEISEKOHL, FRISCH.....	1 564	2,79	0,3	GETRAENKE UND TABAKWAREN IM	-	-	-
BLUMENKOHL.....	667	1,32	0,1	URLAUB.....	-	29,17	3,2
UEBRIGER FRISCHER KOHL.....	896	1,47	0,2	NACHRICHTLICH:	-	-	-
BLATT- UND STENGELGEMUESE, FRISCH..	1 205	6,42	0,7	VERPFLEGEKOSTENANTEIL BEI	-	-	-
FRUCHTGEMUESE, FRISCH.....	-	8,81	1,0	EINZEL- U. PAUSCHALREISEN (ANZAHL)	2	17,89	1,9
TOMATEN.....	1 185	3,85	0,4				
GURKEN.....	1 047	2,46	0,3				
UEBRIGES FRISCHES FRUCHTGEMUESE...	-	2,50	0,3				
ANDERES GEMUESE, FRISCH.....	2 491	5,80	0,6				
ZWIEBELGEMUESE.....	943	1,45	0,2				
SPEISEMOEHREN UND KARTOTTEN.....	921	1,47	0,2				
UEBRIGES FRISCHES GEMUESE.....	627	2,89	0,3				
TIEFGEFRORENES GEMUESE.....	-	3,23	0,3				

\*) KAEUFE UND SACHENTNAHMEN AUS DEM EIGENEN BETRIEB, DEPUTATE U.AE. - 1) SYSTEMATIK DER EINKAUFEN UND AUSGABEN PRIVATER HAUSHALTE (AUSGABE 1983). - 2) SOWEIT IN DER VORSPALTE NICHT ANDERS ANGEZEIGT, IN GRAMM. - 3) EINSCHL. 30 PROZENT (NAHRUNGSMITTEL), 10 PROZENT (ALKOHOLFREIE GETRAENKE) BZW. 60 PROZENT (SONST. GETRAENKE, TABAKWAREN) DER SELBSTEINGEKAUFTE NAHRUNGSMITTEL, GETRAENKE UND TABAKWAREN IM URLAUB. - 4) KAFFEE, TEE UND ALKOHOLISCHE GETRAENKE.



4 AUFWENDUNGEN PRIVATER HAUSHALTE FUER NAHRUNGSMITTEL, GETRAENKE UND TABAKWAREN JE HAUSHALT UND MONAT 1988  
NACH HAUSHALTSTYP UND MONATLICHEM HAUSHALTSNETTOEINKOMMEN \*)

ERFASSTE HAUSHALTE: 255 4.7.2 MONATLICHES HAUSHALTSNETTOEINKOMMEN VON 1 000 BIS UNTER 3 000 DM  
HOCHGERECHNETE HAUSHALTE IN 1 000: 265

1)				1)			
WARE UND WARENGRUPPE		MENGE	DM	WARE UND WARENGRUPPE	MENGE	DM	%
NAHRUNGSMITTEL, GETRAENKE, TABAKWAREN	-	683,96	100,0	GEMUESEKONSERVEN.....	-	7,82	1,1
NAHRUNGSMITTEL 3).....	-	434,02	63,5	ANDERE GEMUESEERZEUGN. (O.-SAEFTE)...	-	0,23	0,0
ALKOHOLFREIE GETRAENKE 3).....	-	39,00	5,7	TROCKENE AUSGELOESTE HUELSENFRUE...	69	0,15	0,0
SONSTIGE GETRAENKE 4), TABAKWAREN 3)	-	110,03	16,1	SOJAERZEUGNISSE.....	-	-	-
MAHLZEITEN AUSSER HAUS.....	-	100,90	14,8	SONSTIGE GEMUESEERZEUGNISSE.....	-	0,08	0,0
FLEISCH, -ERZEUGNISSE, FISCH, -ERZEUGN.	-	133,23	19,5	BROT UND ANDERE BACKWAREN.....	-	62,19	9,1
FLEISCH, FRISCH ODER TIEFGEFROREN..	4 627	37,77	5,5	BROT U. AND. BACKWAREN AUS BROTTIEG.	-	42,16	6,2
RINDFLEISCH.....	1 056	11,91	1,7	WEISSBROT.....	1 164	3,89	0,6
KALBFLEISCH.....	26	0,38	0,1	GRAUBROT.....	7 356	21,65	3,2
SCHWEINEFLEISCH, AUCH FRISCH. SPECK	3 513	24,88	3,6	KNAECKEBROT.....	104	0,63	0,1
SCHAF- UND ZIEGENFLEISCH.....	16	0,22	0,0	UEBRIGE BACKWAREN AUS BROTTIEG....	-	15,98	2,3
WILDFLEISCH.....	6	0,09	0,0	FEINE BACKWAREN.....	-	10,37	1,5
SONSTIGES FLEISCH.....	11	0,29	0,0	DAUERBACKWAREN.....	-	9,66	1,4
GEFLUEGELFLEISCH (O. WILDGEFLUEGEL)	1 320	7,48	1,1	ZUCKER, SUESSWAREN, MARMELADE.....	-	40,39	5,9
HACKFLEISCH, INNEREIER.....	1 594	11,31	1,7	ZUCKER (RUEBEN- UND ROHRZUCKER).....	1 765	3,42	0,5
HACKFLEISCH.....	1 274	9,99	1,5	KAKAOERZEUGNISSE.....	302	1,71	0,2
INNEREIER U.A. SCHLACHTNEBENPROD..	320	1,32	0,2	SCHOKOLADEN U. SCHOKOLADENERZEUGN...	1 134	13,83	2,0
WURSTWAREN, SCHINKEN, SPECK U.AE...	5 618	63,41	9,3	ZUCKERWAREN (OHNE KAND. FRUECHTE)...	-	9,57	1,4
WURSTWAREN.....	4 751	51,48	7,5	SPEISEIS.....	-	7,20	1,1
SCHINKEN.....	464	7,76	1,1	BIENENHONIG, MARMELADE, OBSTKRAUT,	-	4,66	0,7
SPECK (GERAEUCHERT), RAUCHFLEISCH.	403	4,17	0,6	RUEBENSIRUP U.AE.....	-	1,44	0,2
FLEISCHKONSERVEN; TIEFGEFRORENES,	-	-	-	BIENENHONIG.....	223	1,63	0,2
TAFELFERTIG ZUBEREITETES FLEISCH..	-	1,84	0,3	MARMELADE, KONFITURE, GELEE, OBSTKR..	349	1,63	0,2
ANDERE FLEISCHERZEUGNISSE.....	-	3,12	0,5	BROTAUFSTRICH AUF NOUGATBASIS,	-	1,60	0,2
FISCHE UND FISCHFILETS, FRISCH ODER	303	2,89	0,4	RUEBENSIRUP, INVERTZUCKERCREME....	-	-	-
TIEFGEFROREN.....	-	2,71	0,4	ANDERE NAHRUNGSMITTEL (EINSCHL.	-	45,32	6,6
FISCHKONSERVEN.....	-	2,69	0,4	FERTIGGERICHTE).....	-	-	-
ANDERE FISCHERZEUGNISSE.....	-	-	-	MEHL, GRISS U.AE.GETREIDEERZEUGN...	-	5,24	0,8
MILCH, MILCHERZEUGNISSE, EIER, SPEISE-	-	84,30	12,3	WEIZENMEHL.....	1 746	1,92	0,3
FETTE UND -OELE.....	-	-	-	REIS.....	357	1,14	0,2
TRINKMILCH (LITER)	19,9	19,43	2,8	GETREIDEKOEERNER.....	-	0,72	0,1
KONDENSMILCH, MILCHPULVER.....	-	2,19	0,3	ERZEUGNISSE AUS SONST. GETREIDEART	-	1,46	0,2
ANDERE MILCHERZEUGNISSE.....	-	17,62	2,6	TEIGWAREN UND NAEHRMITTEL SONST. ART	-	12,06	1,8
SAHNE.....	943	4,58	0,7	TEIGWAREN.....	1 128	3,82	0,6
JOGHURT (AUCH DICKMILCH).....	2 307	7,69	1,1	UEBRIGE NAEHRMITTEL.....	-	8,25	1,2
UEBRIGE MILCHERZEUGNISSE.....	-	5,35	0,8	GEWUERZE, SOSSEN UND VERWANDTE	-	-	-
KAESE.....	2 814	22,75	3,3	BACK- UND SPEISEZUTATEN.....	-	10,12	1,5
FRISCHKAESE.....	1 228	5,08	0,7	SAEUGLINGS- UND KLEINKINDERNAHRUNG..	677	8,61	1,3
UEBRIGER KAESE.....	1 586	17,67	2,6	FERTIGGERICHTE FUER DEN VERZEH	-	-	-
EIER.....	-	8,38	1,2	AUSSERHALB VON GASTSTAETTEN U. AE..	-	9,29	1,4
EIER, FRISCH (STUECK)	42	8,25	1,2	GETRAENKE, TABAKWAREN.....	-	141,24	20,6
EIER, BEARBEITET.....	-	0,13	0,0	FRUCHT- U.GEM.SAEFTE, FRUCHTNEKTARE,	-	-	-
BUTTER (AUCH MILCHHALBFETT).....	954	7,19	1,1	-STIRPE, -SAFTKONZENTRATE (LITER)	10,4	12,98	1,9
ANDERE SPEISEFETTE UND -OELE.....	2 538	6,73	1,0	ANDERE ALKOHOLFREIE GETRAEN. (LITER)	27,1	22,81	3,3
MARGARINE.....	1 798	4,55	0,7	TAFELWASSER (LITER)	11,7	7,63	1,1
SPEISEOEL PFLANZLICHEN URSPRUNGS.	438	1,26	0,2	KOFFEINHALTIGE LIMONADEN (LITER)	4,3	4,98	0,7
UEBRIGE SPEISEFETTE.....	302	0,93	0,1	FRUCHTSAFT- U. AND. ERFRISCHUNGS-	-	-	-
OBST, -ERZEUGNISSE (OHNE GETRAENKE)..	-	26,90	3,9	GETRAENKE (LITER)	11,2	10,20	1,5
KERNOBST, FRISCH.....	-	5,97	0,9	KAFFEE MITTEL U.TEEAENHL. ERZEUGNISSE	134	2,10	0,3
AEPFEL.....	2 422	5,27	0,8	KAFFEE.....	1 234	19,04	2,8
SONSTIGES FRISCHES KERNOBST.....	-	0,70	0,1	ROESTKAFFEE.....	1 213	18,13	2,7
STEINOBST, FRISCH.....	-	1,46	0,2	KAFFEE-EXTRAKTE.....	21	0,91	0,1
PFIRSICHE.....	426	1,09	0,2	TEE.....	53	1,95	0,3
KIRSCHEN.....	32	0,17	0,0	SPRITUOSEN (LITER)	0,4	7,34	1,1
UEBRIGES FRISCHES STEINOBST.....	-	0,21	0,0	BIER (LITER)	13,9	22,74	3,3
BEEREN UND WEINTRAUBEN, FRISCH.....	-	3,74	0,5	TRAUBEN- UND FRUCHTWEINE (LITER)	1,7	7,99	1,2
ERDBEEREN.....	489	2,21	0,3	TRAUBENWEINE (LITER)	1,3	5,40	0,8
SONSTIGE FRISCHE BEEREN.....	-	0,06	0,0	TRAUBENSCHAUWEINE (LITER)	0,3	2,50	0,4
WEINTRAUBEN.....	470	1,48	0,2	FRUCHTWEINE (LITER)	0,1	0,09	0,0
SUED- UND ZITRUSFRUECHTE, FRISCH...	-	10,69	1,6	TABAKWAREN.....	-	44,28	6,5
APFELSINEN, MANDARINEN, CLEMENT...	1 796	3,66	0,5	ZIGARETTEN (STUECK)	214	38,51	5,6
PAMPELMUSEN UND GRAPEFRUITS.....	94	0,21	0,0	ZIGARREN, ZIGARILL., STUMP. (STUECK)	2	0,43	0,1
SONSTIGE FR. ZITRUSFRUECHTE.....	171	0,55	0,1	RAUCH-, KAU- UND SCHNUPFTABAK.....	78	5,34	0,8
BANANEN.....	2 470	4,98	0,7	VERZEH VON SPEISEN UND GETRAENKEN	-	-	-
UEBRIGE FRISCHE SUEDFRUECHTE.....	-	1,29	0,2	IN KANTINEN, GASTSTAETTEN U. AE.....	-	100,90	14,8
SCHALEN- UND TROCKENOBST.....	-	2,52	0,4	VERZEH VON SPEISEN IN	-	-	-
SCHALENOBST.....	-	1,98	0,3	KANTINEN U. AE. (ANZAHL)	4	10,81	1,6
TROCKENOBST.....	-	0,54	0,1	VERZEH VON SPEISEN IN GASTSTAETTEN	-	-	-
OBSTKONSERVEN.....	-	2,37	0,3	U. AE. (NICHT IM URLAUB) (ANZAHL)	6	45,12	6,6
TIEFGEFRORENES OBST.....	-	0,02	0,0	VERZEH VON GETRAENKEN IN KANTINEN,	-	-	-
ANDERES VERARBEITETES OBST.....	-	0,13	0,0	GASTST. U. AE. (NICHT IM URLAUB)...	-	32,23	4,7
KARTOFFELN, GEMUESE, KARTOFFEL- UND	-	38,35	5,6	VERZEH VON SPEISEN UND GETRAENKEN	-	-	-
GEMUESEERZEUGNISSE (OHNE GETRAENKE)	-	-	-	IN HOTELS, GASTSTAETTEN U. AE. IM	-	-	-
KARTOFFELN, FRISCH (KILOGRAMM)	8,4	5,93	0,9	URLAUB (ANZAHL)	1	12,75	1,9
KARTOFFELERZEUGNISSE.....	1 422	4,79	0,7	SELBSTEINGEKAUFTE NAHRUNGSMITTEL,	-	-	-
SPEISEKOHL, FRISCH.....	1 361	2,29	0,3	GETRAENKE UND TABAKWAREN IM	-	11,14	1,6
BLUMENKOHL.....	658	1,19	0,2	URLAUB.....	-	-	-
UEBRIGER FRISCHER KOHL.....	703	1,10	0,2	NACHRICHTLICH:	-	-	-
BLATT- UND STENGELGEMUESE, FRISCH..	855	3,98	0,6	VERPFLLEGUNGSKOSTENANTEIL BEI	-	-	-
FRUCHTGEMUESE, FRISCH.....	-	6,60	1,0	EINZEL- U. PAUSCHALREISEN (ANZAHL)	-	2,27	0,3
TOMATEN.....	959	2,78	0,4				
GURKEN.....	909	2,03	0,3				
UEBRIGES FRISCHES FRUCHTGEMUESE...	-	1,79	0,3				
ANDERES GEMUESE, FRISCH.....	2 102	4,44	0,6				
ZWIEBELGEMUESE.....	979	1,39	0,2				
SPEISEMOEHREN UND KARTOTTEN.....	704	1,18	0,2				
UEBRIGES FRISCHES GEMUESE.....	419	1,87	0,3				
TIEFGEFRORENES GEMUESE.....	-	2,26	0,3				

\*) KAEUFE UND SACHENTNAHMEN AUS DEM EIGENEN BETRIEB, DEPUTATE U.AE. - 1) SYSTEMATIK DER EINKAUFEN UND AUSGABEN PRIVATER HAUSHALTE (AUSGABE 1983). - 2) SOWEIT IN DER VORSPALTE NICHT ANDERS ANGEZEIGT, IN GRAMM. - 3) EINSCHL. 30 PROZENT (NAHRUNGSMITTEL), 10 PROZENT (ALKOHOLFREIE GETRAENKE) BZW. 60 PROZENT (SONST. GETRAENKE, TABAKWAREN) DER SELBSTEINGEKAUFTE NAHRUNGSMITTEL, GETRAENKE UND TABAKWAREN IM URLAUB. - 4) KAFFEE, TEE UND ALKOHOLISCHE GETRAENKE.

4 AUFWENDUNGEN PRIVATER HAUSHALTE FUER NAHRUNGSMITTEL, GETRAENKE UND TABAKWAREN JE HAUSHALT UND MONAT 1988  
NACH HAUSHALTSTYP UND MONATLICHEM HAUSHALTSNETTOEINKOMMEN \*)

4.7 HAUSHALTSTYP: EHEPAAR MIT 2 KINDERN

ERFASSTE HAUSHALTE: 809 4.7.3 MONATLICHES HAUSHALTSNETTOEINKOMMEN VON 3 000 BIS UNTER 4 000 DM

HOCHGERECHNETE HAUSHALTE IN 1 000: 624

WARE UND WARENGRUPPE 1)	MENGE 2)	DM	%	WARE UND WARENGRUPPE 1)	MENGE 2)	DM	%
NAHRUNGSMITTEL, GETRAENKE, TABAKWAREN	-	758,53	100,0	GEMUESEKONSERVEN.....	-	8,27	1,1
NAHRUNGSMITTEL 3).....	-	482,05	63,6	ANDERE GEMUESEERZEUGN. (O.-SAEFTE)..	-	0,23	0,0
ALKOHOLFREIE GETRAENKE 3).....	-	43,08	5,7	TROCKENE AUSGELEOSTE HUELSENFRUE...	59	0,14	0,0
SONSTIGE GETRAENKE 4), TABAKWAREN 3)	-	115,29	15,2	SOJAERZEUGNISSE.....	2	0,02	0,0
MAHLZEITEN AUSSER HAUS.....	-	118,10	15,6	SONSTIGE GEMUESEERZEUGNISSE.....	-	0,08	0,0
FLEISCH, -ERZEUGNISSE, FISCH, -ERZEUGN.	-	145,48	19,2	BROT UND ANDERE BACKWAREN.....	-	72,99	9,6
FLEISCH, FRISCH ODER TIEFGEFROREN..	4 558	41,53	5,5	BROT U. AND. BACKWAREN AUS BROTTTEIG.	-	48,21	6,4
RINDFLEISCH.....	1 235	14,38	1,9	WEISSBROT.....	1 346	4,69	0,6
KALBFLEISCH.....	66	0,90	0,1	GRAUBROT.....	7 650	23,54	3,1
SCHWEINEFLEISCH, AUCH FRISCH.SPECK	3 191	25,31	3,3	KNAECKEBROT.....	147	0,83	0,1
SCHAF- UND ZIEGENFLEISCH.....	13	0,17	0,0	UEBRIGE BACKWAREN AUS BROTTTEIG....	-	19,15	2,5
WILDFLEISCH.....	23	0,37	0,0	FEINE BACKWAREN.....	-	13,58	1,8
SONSTIGES FLEISCH.....	31	0,41	0,1	DAUERBACKWAREN.....	-	11,20	1,5
GEFLUEGELFLEISCH (O. WILDGEFLUEGEL)	1 218	7,51	1,0	ZUCKER, SUESSWAREN, MARMELADE.....	-	45,07	5,9
HACKFLEISCH, INNEREIEN.....	1 363	10,42	1,4	ZUCKER (RUEBEN- UND ROHRZUCKER).....	2 148	4,30	0,6
HACKFLEISCH.....	1 133	9,30	1,2	KAKAOERZEUGNISSE.....	284	1,54	0,2
INNEREIEN U.A. SCHLACHTNEBENPROD..	230	1,12	0,1	SCHOKOLADEN U. SCHOKOLADENERZEUGN...	1 235	15,36	2,0
WURSTWAREN, SCHINKEN, SPECK U.AE...	5 883	71,57	9,4	ZUCKERWAREN (OHNE KAND. FRUECHTE)...	-	9,71	1,3
WURSTWAREN.....	5 004	57,65	7,6	SPEISEEIS.....	-	8,91	1,2
SCHINKEN.....	527	9,29	1,2	BIENENHONIG, MARMELADE, OBSTKRAUT,	-	-	-
SPECK (GERAEUCHERT), RAUCHFLEISCH.	351	4,63	0,6	RUEBENSIRUP U.AE.....	-	5,26	0,7
FLEISCHKONSERVEN; TIEFGEFRORENES,	-	1,68	0,2	BIENENHONIG.....	246	1,96	0,3
TAFELFERTIG ZUBEREITETES FLEISCH..	-	3,42	0,5	MARMELADE, KONFITURE, GELÉE, OBSTKR..	349	1,62	0,2
ANDERE FLEISCHERZEUGNISSE.....	-	-	-	BROTAUFSTRICH AUF NOUGATBASIS,	-	-	-
FISCHE UND FISCHFILETS, FRISCH ODER	-	-	-	RUEBENSIRUP, INVERTZUCKERCREME....	-	1,68	0,2
TIEFGEFROREN.....	253	2,72	0,4	ANDERE NAHRUNGSMITTEL (EINSCHL.	-	-	-
FISCHKONSERVEN.....	-	2,90	0,4	FERTIGGERICHTE).....	-	47,07	6,2
ANDERE FISCHERZEUGNISSE.....	-	3,74	0,5	MEHL, GRIESS U.AE.GETREIDEERZEUGN...	-	4,99	0,7
MILCH, MILCHERZEUGNISSE, EIER, SPEISE-	-	92,14	12,1	WEIZENMEHL.....	1 997	1,96	0,3
FETTE UND -OELE.....	-	-	-	REIS.....	417	1,44	0,2
TRINKMILCH (LITER)	19,7	19,76	2,6	GETREIDEKOEKNER.....	-	0,55	0,1
KONDENSMILCH, MILCHPULVER.....	-	2,14	0,3	ERZEUGNISSE AUS SONST. GETREIDEART.	-	1,04	0,1
ANDERE MILCHERZEUGNISSE.....	-	18,95	2,5	TEIGWAREN UND NAEHRMITTEL SONST. ART	-	12,76	1,7
SAHNE.....	1 081	5,35	0,7	TEIGWAREN.....	1 091	4,03	0,5
JOGHURT (AUCH DICKMILCH).....	2 526	8,24	1,1	UEBRIGE NAEHRMITTEL.....	-	8,74	1,2
UEBRIGE MILCHERZEUGNISSE.....	-	5,37	0,7	GEWUERZE, SOSSEN UND VERWANDTE	-	-	-
KAESE.....	3 048	25,89	3,4	BACK- UND SPEISEZUTATEN.....	-	11,08	1,5
FRISCHKAESE.....	1 210	4,50	0,6	SAEUGLINGS- UND KLEINKINDERNAHRUNG..	529	5,90	0,8
UEBRIGER KAESE.....	1 838	21,40	2,8	FERTIGGERICHTE FUER DEN VERZEHR	-	-	-
EIER.....	-	9,19	1,2	AUSSERHALB VON GASTSTAETTEN U. AE..	-	12,34	1,6
EIER, FRISCH (STUECK)	44	9,13	1,2	GETRAENKE, TABAKWAREN.....	-	143,53	18,9
EIER, BEARBEITET.....	-	0,06	0,0	FRUCHT- U.GEM.SAEFTE, FRUCHTNEKTARE,	-	-	-
BUTTER (AUCH MILCHHALBFETT).....	1 263	9,48	1,2	-SIRUPE, -SAFTKONZENTRATE (LITER)	12,4	15,19	2,0
ANDERE SPEISEFETTE UND -OELE.....	2 462	6,73	0,9	ANDERE ALKOHOLFREIE GETRAEN. (LITER)	30,0	23,93	3,2
MARGARINE.....	1 724	4,28	0,6	TAFELWASSER (LITER)	16,2	9,90	1,3
SPEISEOEL PFLANZLICHEN URSPRUNGS.	443	1,43	0,2	KOFFEINHALTIGE LIMONADEN (LITER)	4,1	4,90	0,6
UEBRIGE SPEISEFETTE.....	295	1,02	0,1	FRUCHTSAFT- U. AND. ERFRISCHUNGS-	-	-	-
OBST, -ERZEUGNISSE (OHNE GETRAENKE)..	-	33,39	4,4	GETRAENKE (LITER)	9,8	9,13	1,2
KERNOBST, FRISCH.....	-	8,43	1,1	KAFFEE MITTEL U.TEEAENHL. ERZEUGNISSE	116	1,83	0,2
AEPFEL.....	3 240	7,19	0,9	KAFFEE.....	1 141	18,45	2,4
SONSTIGES FRISCHES KERNOBST.....	-	1,24	0,2	ROESTKAFFEE.....	1 115	17,30	2,3
STEINOBST, FRISCH.....	-	2,10	0,3	KAFFEE-EXTRAKTE.....	26	1,14	0,2
PFIIRSICHE.....	628	1,65	0,2	TEE.....	57	1,86	0,2
KIRSCHEN.....	60	0,23	0,0	SPIRITUOSEN (LITER)	0,5	8,75	1,2
UEBRIGES FRISCHES STEINOBST.....	-	0,22	0,0	BIER (LITER)	14,8	24,13	3,2
BEEREN UND WEINTRAUBEN, FRISCH.....	-	3,70	0,5	TRAUBEN- UND FRUCHTWEINE (LITER)	2,4	12,75	1,7
ERDBEEREN.....	408	1,68	0,2	TRAUBENWEINE (LITER)	1,8	8,94	1,2
SONSTIGE FRISCHE BEEREN.....	-	0,14	0,0	TRAUBENSCHAUMWEINE (LITER)	0,5	3,53	0,5
WEINTRAUBEN.....	592	1,88	0,2	FRUCHTWEINE (LITER)	0,1	0,28	0,0
SUED- UND ZITRUSFRUECHTE, FRISCH...	-	12,30	1,6	TABAKWAREN.....	-	36,63	4,8
APFELSINEN, MANDARINEN, CLEMENT...	1 999	4,13	0,5	ZIGARETTEN (STUECK)	170	31,53	4,2
PAMPPELMUSEN UND GRAPEFRUITS.....	67	0,18	0,0	ZIGARETTEN, ZIGARILL., STUMP. (STUECK)	1	0,33	0,0
SONSTIGE FR. ZITRUSFRUECHTE.....	166	0,55	0,1	RAUCH-, KAU- UND SCHNUPFTABAK.....	66	4,77	0,6
BANANEN.....	2 768	5,71	0,8	VERZEHR VON SPEISEN UND GETRAENKEN	-	-	-
UEBRIGE FRISCHE SUEDFRUECHTE.....	-	1,74	0,2	IN KANTINEN, GASTSTAETTEN U. AE.....	-	118,10	15,6
SCHALEN- UND TROCKENOBST.....	-	3,86	0,5	VERZEHR VON SPEISEN IN	-	-	-
SCHALENOBST.....	-	3,23	0,4	KANTINEN U. AE. (ANZAHL)	5	11,16	1,5
TROCKENOBST.....	-	0,63	0,1	VERZEHR VON SPEISEN IN GASTSTAETTEN	-	-	-
OBSTKONSERVEN.....	-	2,61	0,3	U. AE. (NICHT IM URLAUB) (ANZAHL)	8	51,36	6,8
TIEFGEFRORENES OBST.....	-	0,31	0,0	VERZEHR VON GETRAENKEN IN KANTINEN,	-	-	-
ANDERES VERARBEITETES OBST.....	-	0,08	0,0	GASTST. U. AE. (NICHT IM URLAUB)...	-	38,30	5,0
KARTOFFELN, GEMUESE, KARTOFFEL- UND	-	39,55	5,2	VERZEHR VON SPEISEN UND GETRAENKEN	-	-	-
GEMUESEERZEUGNISSE (OHNE GETRAENKE)	-	-	-	IN HOTELS, GASTSTAETTEN U. AE. IM	-	-	-
KARTOFFELN, FRISCH (KILOGRAMM)	7,7	4,93	0,7	URLAUB (ANZAHL)	1	17,28	2,3
KARTOFFELERZEUGNISSE.....	1 302	5,33	0,7	SELBSTEINGEKAUFTE NAHRUNGSMITTEL,	-	-	-
SPEISEKOHL, FRISCH.....	1 287	2,30	0,3	GETRAENKE UND TABAKWAREN IM	-	21,20	2,8
BLUMENKOHL.....	587	1,14	0,2	URLAUB.....	-	-	-
UEBRIGER FRISCHER KOHL.....	700	1,16	0,2	NACHRICHTLICH:	-	-	-
BLATT- UND STENGELGEMUESE, FRISCH..	894	4,23	0,6	VERPFLEGEKOSTENANTEIL BEI	-	-	-
FRUCHTGEMUESE, FRISCH.....	-	7,29	1,0	EINZEL- U. PAUSCHALREISEN (ANZAHL)	1	9,63	1,3
TOMATEN.....	1 070	3,29	0,4				
GURKEN.....	880	2,03	0,3				
UEBRIGES FRISCHES FRUCHTGEMUESE...	-	1,97	0,3				
ANDERES GEMUESE, FRISCH.....	2 025	4,54	0,6				
ZWIEBELGEMUESE.....	860	1,28	0,2				
SPEISEMOEHREN UND KAROTTEN.....	656	1,05	0,1				
UEBRIGES FRISCHES GEMUESE.....	509	2,21	0,3				
TIEFGEFRORENES GEMUESE.....	-	2,43	0,3				

\*) KAEUFE UND SACHENTNAHMEN AUS DEM EIGENEN BETRIEB, DEPUTATE U.AE. - 1) SYSTEMATIK DER EINNAHMEN UND AUSGABEN PRIVATER HAUSHALTE (AUSGABE 1983). - 2) SOWEIT IN DER VORSPALTE NICHT ANDERS ANGEZEIGT, IN GRAMM. - 3) EINSCHL. 30 PROZENT (NAHRUNGSMITTEL), 10 PROZENT (ALKOHOLFR. GETRAENKE) BZW. 60 PROZENT (SONST. GETRAENKE, TABAKWAREN) DER SELBSTEINGEKAUFTE NAHRUNGSMITTEL, GETRAENKE UND TABAKWAREN IM URLAUB. - 4) KAFFEE, TEE UND ALKOHOLISCHE GETRAENKE.

4 AUFWENDUNGEN PRIVATER HAUSHALTE FUER NAHHRUNGSMITTEL, GETRAENKE UND TABAKWAREN JE HAUSHALT UND MONAT 1988  
NACH HAUSHALTSTYP UND MONATLICHEM HAUSHALTSNETTOEINKOMMEN \*)

ERFASSTE HAUSHALTE: 971 4.7.4 MONATLICHES HAUSHALTSNETTOEINKOMMEN VON 4 000 BIS UNTER 5 000 DM  
HOCHGERECHNETE HAUSHALTE IN 1 000: 627

WARE UND WARENGRUPPE	1) MENGE	2) DM	%	WARE UND WARENGRUPPE	1) MENGE	2) DM	%
NAHHRUNGSMITTEL, GETRAENKE, TABAKWAREN	-	862,33	100,0	GEMUESEKONSERVEN.....	-	8,61	1,0
NAHRUNGSMITTEL 3).....	-	535,07	62,0	ANDERE GEMUESEERZEUGN. (O.-SAEFTE)...	-	0,26	0,0
ALKOHOLFREIE GETRAENKE 3).....	-	46,76	5,4	TROCKENE AUSGELOESTE HUELSENFRUE...	70	0,18	0,0
SONSTIGE GETRAENKE 4), TABAKWAREN 3)	-	122,26	14,2	SOJAERZEUGNISSE.....	2	0,02	0,0
MAHLZEITEN AUSSER HAUS.....	-	158,24	18,4	SONSTIGE GEMUESEERZEUGNISSE.....	-	0,06	0,0
FLEISCH,-ERZEUGNISSE,FISCH,-ERZEUGN.	-	164,60	19,1	BROT UND ANDERE BACKWAREN.....	-	78,39	9,1
FLEISCH, FRISCH ODER TIEFGEFROREN..	5 327	48,09	5,6	BROT U. AND. BACKWAREN AUS BROTTTEIG.	-	51,71	6,0
RINDFLEISCH.....	1 372	16,22	1,9	WEISSBROT.....	1 348	4,95	0,6
KALBFLEISCH.....	61	0,96	0,1	GRAUBROT.....	7 774	24,91	2,9
SCHWEINEFLEISCH, AUCH FRISCH.SPECK	3 775	29,27	3,4	KNAECKEBROT.....	155	0,92	0,1
SCHAF- UND ZIEGENFLEISCH.....	54	0,74	0,1	UEBRIGE BACKWAREN AUS BROTTTEIG.....	-	20,94	2,4
WILDFLEISCH.....	29	0,52	0,1	FEINE BACKWAREN.....	-	14,07	1,6
SONSTIGES FLEISCH.....	37	0,37	0,0	DAUERBACKWAREN.....	-	12,60	1,5
GEFLUEGELFLEISCH (O. WILDFEFLUEGEL)	1 265	8,85	1,0	ZUCKER, SUESSWAREN, MARMELADE.....	-	48,86	5,7
HACKFLEISCH, INNEREIEEN.....	1 570	11,46	1,3	ZUCKER (RUEBEN- UND ROHRZUCKER).....	2 060	4,11	0,5
HACKFLEISCH.....	1 177	9,99	1,2	KAKAOERZEUGNISSE.....	301	1,61	0,2
INNEREIEEN U.A. SCHLACHTNEBENPROD..	394	1,47	0,2	SCHOKOLADEN U. SCHOKOLADENERZEUGN...	1 310	16,96	2,0
WURSTWAREN, SCHINKEN, SPECK U.AE...	6 339	79,49	9,2	ZUCKERWAREN (OHNE KAND. FRUECHTE)...	-	10,98	1,3
WURSTWAREN.....	5 206	62,45	7,2	SPEISEEIS.....	-	9,56	1,1
SCHINKEN.....	597	10,97	1,3	BIENENHONIG, MARMELADE, OBSTKRAUT,	-	-	-
SPECK (GERAEUCHERT), RAUCHFLEISCH.	536	6,08	0,7	RUEBENSIRUP U.AE.....	-	5,64	0,7
FLEISCHKONSERVEN; TIEFGEFRORENES,	-	1,92	0,2	BIENENHONIG.....	250	2,16	0,3
TAFELFERTIG ZUBEREITETES FLEISCH..	-	4,21	0,5	MARMELADE,KONFITURE,GELEE,OBSTKR..	331	1,67	0,2
ANDERE FLEISCHERZEUGNISSE.....	-	-	-	BROTAUFSTRICH AUF NOUGATBASIS,	-	-	-
FISCHE UND FISCHFILETS, FRISCH ODER	317	3,47	0,4	RUEBENSIRUP, INVERTZUCKERCREME....	-	1,81	0,2
TIEFGEFROREN.....	-	2,84	0,3	ANDERE NAHRUNGSMITTEL (EINSCHL.	-	-	-
FISCHKONSERVEN.....	-	4,28	0,5	FERTIGGERICHTE).....	-	54,94	6,4
ANDERE FISCHERZEUGNISSE.....	-	-	-	MEHL, GRIESS U.AE.GETREIDEERZEUGN...	-	5,56	0,6
MILCH,MILCHERZEUGNISSE,EIER,SPEISE-	-	102,07	11,8	WEIZENMEHL.....	1 897	1,99	0,2
FETT UND -GELE.....	-	-	-	REIS.....	480	1,64	0,2
TRINKMILCH (LITER)	19,4	19,92	2,3	GETREIDEKOEERNER.....	-	0,62	0,1
KONDENSMILCH, MILCHPULVER.....	-	2,47	0,3	ERZEUGNISSE AUS SONST. GETREIDEART.	-	1,31	0,2
ANDERE MILCHERZEUGNISSE.....	-	21,74	2,5	TEIGWAREN UND NAEHRMITTEL SONST. ART	-	14,72	1,7
SAHNE.....	1 159	5,76	0,7	TEIGWAREN.....	1 239	4,66	0,5
JOGHURT (AUCH DICKMILCH).....	2 983	9,93	1,2	UEBRIGE NAEHRMITTEL.....	-	10,06	1,2
UEBRIGE MILCHERZEUGNISSE.....	-	6,05	0,7	GEWUERZE, SOSSEN UND VERWANDTE	-	-	-
KAESE.....	3 411	30,45	3,5	BACK- UND SPEISEZUTATEN.....	-	11,88	1,4
FRISCHKAESE.....	1 355	5,76	0,7	SAEUGLINGS- UND KLEINKINDERNAHRUNG..	438	4,87	0,6
UEBRIGER KAESE.....	2 056	24,69	2,9	FERTIGGERICHTE FUER DEN VERZEHR	-	-	-
EIER.....	-	9,79	1,1	AUSSERHALB VON GASTSTAETTEN U. AE..	-	17,91	2,1
EIER, FRISCH (STUECK)	44	9,74	1,1	GETRAENKE, TABAKWAREN.....	-	153,39	17,8
EIER, BEARBEITET.....	-	0,05	0,0	FRUCHT- U.GEM.SAEFTE,FRUCHTNEKTARE,	-	-	-
BUTTER (AUCH MILCHHALBFETT).....	1 464	11,19	1,3	-STRUPE, -SAFTKONZENTRATE (LITER)	12,9	17,37	2,0
ANDERE SPEISEFETTE UND -GELE.....	2 241	6,50	0,8	ANDERE ALKOHOLFREIE GETRAEN. (LITER)	30,6	25,23	2,9
MARGARINE.....	1 568	4,17	0,5	TAFELWASSER (LITER)	16,2	9,97	1,2
SPEISEDELE PFLANZLICHEN URSPRUNGS.	428	1,56	0,2	KOFFEINHALTIGE LIMONADEN (LITER)	4,1	5,02	0,6
UEBRIGE SPEISEFETTE.....	246	0,77	0,1	FRUCHTSAFT- U. AND. ERFRISCHUNGS-	-	-	-
OBST,-ERZEUGNISSE (OHNE GETRAENKE)..	-	36,12	4,2	GETRAENKE (LITER)	10,4	10,23	1,2
KERNOBST, FRISCH.....	-	8,82	1,0	KAFFEE MITTEL U.TEEAEHNL. ERZEUGNISSE	98	1,93	0,2
AEPFEL.....	3 365	7,61	0,9	KAFFEE.....	1 299	21,18	2,5
SONSTIGES FRISCHES KERNOBST.....	-	1,21	0,1	ROESTKAFFEE.....	1 275	20,18	2,3
STEINOBST, FRISCH.....	-	2,33	0,3	KAFFEE-EXTRAKTE.....	24	1,01	0,1
PFIIRSICHE.....	675	1,80	0,2	TEE.....	63	2,19	0,3
KIRSCHEN.....	58	0,22	0,0	SPIRITUOSEN (LITER)	0,6	9,39	1,1
UEBRIGES FRISCHES STEINOBST.....	-	0,32	0,0	BIER (LITER)	14,7	24,28	2,8
BEEREN UND WEINTRAUBEN, FRISCH.....	-	3,72	0,4	TRAUBEN- UND FRUCHTWEINE (LITER)	3,2	17,20	2,0
ERDBEEREN.....	420	1,89	0,2	TRAUBENWEINE (LITER)	2,2	11,41	1,3
SONSTIGE FRISCHE BEEREN.....	-	0,11	0,0	TRAUBENSCHAUMWEINE (LITER)	0,7	5,25	0,6
WEINTRAUBEN.....	550	1,71	0,2	FRUCHTWEINE (LITER)	0,2	0,54	0,1
SUED- UND ZITRUSFRUECHTE, FRISCH..	-	14,03	1,6	TABAKWAREN.....	-	34,61	4,0
APFELSINEN, MANDARINEN, CLEMENT...	2 526	5,11	0,6	ZIGARETTEN (STUECK)	168	30,91	3,6
PAMPELMUSEN UND GRAPEFRUITS.....	105	0,25	0,0	ZIGARREN, ZIGARILL.,STUMP. (STUECK)	1	0,36	0,0
SONSTIGE FR. ZITRUSFRUECHTE.....	220	0,70	0,1	RAUCH-, KAU- UND SCHNUPFTABAK.....	42	3,34	0,4
BANANEN.....	2 905	6,07	0,7	VERZEHR VON SPEISEN UND GETRAENKEN	-	-	-
UEBRIGE FRISCHE SUEDFRUECHTE.....	-	1,90	0,2	IN KANTINEN, GASTSTAETTEN U. AE.....	-	158,24	18,4
SCHALEN- UND TROCKENOBST.....	-	3,97	0,5	VERZEHR VON SPEISEN IN	-	-	-
SCHALENOBST.....	-	3,24	0,4	KANTINEN U. AE. (ANZAHL)	6	15,66	1,8
TROCKENOBST.....	-	0,72	0,1	VERZEHR VON SPEISEN IN GASTSTAETTEN	-	-	-
OBSTKONSERVEN.....	-	2,73	0,3	U. AE. (NICHT IM URLAUB) (ANZAHL)	12	66,72	7,7
TIEFGEFRORENES OBST.....	-	0,33	0,0	VERZEHR VON GETRAENKEN IN KANTINEN,	-	-	-
ANDERES VERARBEITETES OBST.....	-	0,20	0,0	GASTST. U. AE. (NICHT IM URLAUB)...	-	50,62	5,9
KARTOFFELN, GEMUESE, KARTOFFEL- UND	-	43,38	5,0	VERZEHR VON SPEISEN UND GETRAENKEN	-	-	-
GEMUESEERZEUGNISSE (OHNE GETRAENKE)	-	-	-	IN HOTELS, GASTSTAETTEN U. AE. IM	-	-	-
KARTOFFELN, FRISCH (KILOGRAMM)	8,0	4,91	0,6	URLAUB (ANZAHL)	2	25,25	2,9
KARTOFFELERZEUGNISSE.....	1 278	5,22	0,6	SELBSTEINGEKAUFTE NAHRUNGSMITTEL,	-	-	-
SPEISEKOHL, FRISCH.....	1 509	2,68	0,3	GETRAENKE UND TABAKWAREN IM	-	22,33	2,6
BLUMENKOHL.....	636	1,29	0,1	URLAUB.....	-	-	-
UEBRIGER FRISCHER KOHL.....	873	1,40	0,2	NACHRICHTLICH:	-	-	-
BLATT- UND STENGELGEMUESE, FRISCH..	1 026	5,29	0,6	VERPFLLEGUNGSKOSTENANTEIL BEI	-	-	-
FRUCHTGEMUESE, FRISCH.....	-	8,21	1,0	EINZEL- U. PAUSCHALREISEN (ANZAHL)	1	10,99	1,3
TOMATEN.....	1 065	3,51	0,4				
GURKEN.....	1 052	2,45	0,3				
UEBRIGES FRISCHES FRUCHTGEMUESE...	-	2,25	0,3				
ANDERES GEMUESE, FRISCH.....	2 479	5,26	0,6				
ZWIEBELGEMUESE.....	960	1,43	0,2				
SPEISEMOEHREN UND KAROTTEN.....	963	1,47	0,2				
UEBRIGES FRISCHES GEMUESE.....	556	2,36	0,3				
TIEFGEFRORENES GEMUESE.....	-	2,93	0,3				

\*) KAEUFE UND SACHENTNAHMEN AUS DEM EIGENEN BETRIEB, DEPUTATE U.AE. - 1) SYSTEMATIK DER EINKAUFEN UND AUSGABEN PRIVATER HAUSHALTE (AUSGABE 1983). - 2) SOWEIT IN DER VORSPALTE NICHT ANDERS ANGEZEIGT, IN GRAMM. - 3) EINSCHL. 30 PROZENT (NAHRUNGSMITTEL), 10 PROZENT (ALKOHOLFREIE GETRAENKE) BZH. 60 PROZENT (SONST. GETRAENKE,TABAKWAREN) DER SELBSTEINGEKAUFTE NAHRUNGSMITTEL, GETRAENKE UND TABAKWAREN IM URLAUB. - 4) KAFFEE, TEE UND ALKOHOLISCHE GETRAENKE.

4 AUFWENDUNGEN PRIVATER HAUSHALTE FUER NAHRUNGSMITTEL, GETRAENKE UND TABAKWAREN JE HAUSHALT UND MONAT 1988  
NACH HAUSHALTSTYP UND MONATLICHEM HAUSHALTSNETTOEINKOMMEN \*)

4.7 HAUSHALTSTYP: EHEPAAR MIT 2 KINDERN

ERFASSTE HAUSHALTE: 880 4.7.5 MONATLICHES HAUSHALTSNETTOEINKOMMEN VON 5 000 BIS UNTER 6 000 DM

HOCHGERECHNETE HAUSHALTE IN 1 000: 498

WARE UND WARENGRUPPE	MENGE	DM	%	WARE UND WARENGRUPPE	MENGE	DM	%
NAHRUNGSMITTEL, GETRAENKE, TABAKWAREN	-	932,39	100,0	GEMUESEKONSERVEN.....	-	9,37	1,0
NAHRUNGSMITTEL 3).....	-	555,62	59,6	ANDERE GEMUESEERZEUGN. (O.-SAEFTE)...	-	0,26	0,0
ALKOHOLFREIE GETRAENKE 3).....	-	50,28	5,4	TROCKENE AUSGELOESTE HUELSENFRUE...	75	0,17	0,0
SONSTIGE GETRAENKE 4), TABAKWAREN 3)	-	139,84	15,0	SOJAERZEUGNISSE.....	3	0,03	0,0
MAHLZEITEN AUSSER HAUS.....	-	186,85	20,0	SONSTIGE GEMUESEERZEUGNISSE.....	-	0,07	0,0
FLEISCH, -ERZEUGNISSE, FISCH, -ERZEUGN.	-	164,03	17,6	BROT UND ANDERE BACKWAREN.....	-	82,16	8,8
FLEISCH, FRISCH ODER TIEFGEFROREN..	4 845	46,65	5,0	BROT U. AND. BACKWAREN AUS BROTTTEIG.	-	53,24	5,7
RINDFLEISCH.....	1 333	17,34	1,9	WEISSBROT.....	1 506	5,69	0,6
KALBFLEISCH.....	39	0,62	0,1	GRAUBROT.....	7 884	25,79	2,8
SCHWEINEFLEISCH, AUCH FRISCH. SPECK	3 365	27,41	2,9	KNAECKEBROT.....	150	0,93	0,1
SCHAF- UND ZIEGENFLEISCH.....	30	0,45	0,0	UEBRIGE BACKWAREN AUS BROTTTEIG....	-	20,83	2,2
WILDFLEISCH.....	39	0,51	0,1	FEINE BACKWAREN.....	-	15,35	1,6
SONSTIGES FLEISCH.....	40	0,32	0,0	DAUERBACKWAREN.....	-	13,57	1,5
GEFLUEGELFLEISCH (O. WILDGEFLUEGEL)	1 299	9,08	1,0	ZUCKER, SUESSWAREN, MARMELADE.....	-	50,42	5,4
HACKFLEISCH, INNEREIER.....	1 518	12,14	1,3	ZUCKER (RUEBEN- UND ROHRZUCKER).....	2 001	4,03	0,4
HACKFLEISCH.....	1 219	10,71	1,1	KAKAOERZEUGNISSE.....	290	1,59	0,2
INNEREIER U.A. SCHLACHTNEBENPROD..	300	1,43	0,2	SCHOKOLADEN U. SCHOKOLADENERZEUGN...	1 381	17,76	1,9
WURSTWAREN, SCHINKEN, SPECK U.A.E...	6 203	79,64	8,5	ZUCKERWAREN (OHNE KAND. FRUECHTE)...	-	10,85	1,2
WURSTWAREN.....	5 105	62,19	6,7	SPEISEEIS.....	-	10,42	1,1
SCHINKEN.....	616	11,62	1,2	BIENENHONIG, MARMELADE, OBSTKRAUT,	-	-	-
SPECK (GERAEUCHERT), RAUCHFLEISCH.	482	5,83	0,6	RUEBENSIRUP U.A.E.....	-	5,78	0,6
FLEISCHKONSERVEN; TIEFGEFRORENES,	-	1,92	0,2	BIENENHONIG.....	264	2,20	0,2
TAFELFERTIG ZUBEREITETES FLEISCH..	-	4,39	0,5	MARMELADE, KONFITURE, GELEE, OBSTKR..	369	1,88	0,2
ANDERE FLEISCHERZEUGNISSE.....	-	-	-	BROTAUFSTRICH AUF NOUGATBASIS,	-	-	-
FISCHE UND FISCHFILETS, FRISCH ODER	-	-	-	RUEBENSIRUP, INVERTZUCKERCREME....	-	1,70	0,2
TIEFGEFROREN.....	296	3,30	0,4	ANDERE NAHRUNGSMITTEL (EINSCHL.	-	-	-
FISCHKONSERVEN.....	-	2,95	0,3	FERTIGGERICHTE).....	-	56,52	6,1
ANDERE FISCHERZEUGNISSE.....	-	3,96	0,4	MEHL, GRIESS U.AE.GETREIDEERZEUGN...	-	5,61	0,6
MILCH, MILCHERZEUGNISSE, EIER, SPEISE-	-	-	-	WEIZENMEHL.....	2 039	2,20	0,2
FETTE UND -OELE.....	-	108,20	11,6	REIS.....	462	1,62	0,2
TRINKMILCH (LITER)	19,9	20,65	2,2	GETREIDEKOEERNER.....	-	0,60	0,1
KONDENSMILCH, MILCHPULVER.....	-	2,37	0,3	ERZEUGNISSE AUS SONST. GETREIDEART.	-	1,18	0,1
ANDERE MILCHERZEUGNISSE.....	-	23,08	2,5	TEIGWAREN UND NAEHRMITTEL SONST. ART	-	14,74	1,6
SAHNE.....	1 348	6,78	0,7	TEIGWAREN.....	1 078	4,19	0,4
JOGHURT (AUCH DICKMILCH).....	3 034	10,58	1,1	UEBRIGE NAEHRMITTEL.....	-	10,55	1,1
UEBRIGE MILCHERZEUGNISSE.....	-	5,71	0,6	GEMUERZE, SOSSEN UND VERWANDTE	-	-	-
KAESE.....	3 609	33,17	3,6	BACK- UND SPEISEZUTATEN.....	-	12,07	1,3
FRISCHKAESE.....	1 376	5,89	0,6	SAEUGLINGS- UND KLEINKINDERNAHRUNG..	514	5,52	0,6
UEBRIGER KAESE.....	2 233	27,28	2,9	FERTIGGERICHTE FUER DEN VERZEHR	-	-	-
EIER.....	-	10,39	1,1	AUSSERHALB VON GASTSTAETTEN U. AE..	-	18,58	2,0
EIER, FRISCH (STUECK)	48	10,32	1,1	GETRAENKE, TABAKWAREN.....	-	170,46	18,3
EIER, BEARBEITET.....	-	0,07	0,0	FRUCHT- U.GEM.SAEFTE, FRUCHTNEKTARE,	-	-	-
BUTTER (AUCH MILCHHALBFETT).....	1 480	11,51	1,2	-SIRUPE, -SAFTKONZENTRATE (LITER)	13,7	19,93	2,1
ANDERE SPEISEFETTE UND -OELE.....	2 316	7,03	0,8	ANDERE ALKOHOLFREIE GETRAEN. (LITER)	31,4	25,67	2,8
MARGARINE.....	1 535	4,08	0,4	TAFELWASSER (LITER)	17,0	10,75	1,2
SPEISEOELE PFLANZLICHEN URSPRUNGS.	486	1,90	0,2	KOFFEINHALTIGE LIMONADEN (LITER)	4,1	4,90	0,5
UEBRIGE SPEISEFETTE.....	295	1,05	0,1	FRUCHTSAFT- U. AND. ERFRISCHUNGS-	-	-	-
OBST, -ERZEUGNISSE (OHNE GETRAENKE)..	-	39,04	4,2	GETRAENKE (LITER)	10,2	10,02	1,1
KERNOBST, FRISCH.....	-	9,55	1,0	KAFFEEMITTEL U.TEEAENHL. ERZEUGNISSE	115	1,87	0,2
AEPPEL.....	4 018	8,40	0,9	KAFFEE.....	1 295	21,21	2,3
SONSTIGES FRISCHES KERNOBST.....	-	1,16	0,1	ROESTKAFFEE.....	1 269	20,08	2,2
STEINOBST, FRISCH.....	-	2,47	0,3	KAFFEE-EXTRAKTE.....	26	1,13	0,1
PFIRSICHE.....	653	1,75	0,2	TEE.....	63	2,18	0,2
KIRSCHEN.....	76	0,32	0,0	SPIRITUSEN (LITER)	0,5	9,14	1,0
UEBRIGES FRISCHES STEINOBST.....	-	0,41	0,0	BIER (LITER)	14,8	24,80	2,7
BEEREN UND WEINTRAUBEN, FRISCH.....	-	4,85	0,5	TRAUBEN- UND FRUCHTWEINE (LITER)	4,0	26,94	2,9
ERDBEEREN.....	584	2,44	0,3	TRAUBENWEINE (LITER)	3,0	19,27	2,1
SONSTIGE FRISCHE BEEREN.....	-	0,12	0,0	TRAUBENSCHAUMWEINE (LITER)	0,8	7,00	0,8
WEINTRAUBEN.....	768	2,28	0,2	FRUCHTWEINE (LITER)	0,3	0,67	0,1
SUED- UND ZITRUSFRUECHTE, FRISCH...	-	14,45	1,5	TABAKWAREN.....	-	38,72	4,2
APFELSINEN, MANDARINEN, CLEMENT...	2 532	5,18	0,6	ZIGARETTEN (STUECK)	188	35,17	3,8
PAMPelmUSEN UND GRAPEFRUITS.....	98	0,23	0,0	ZIGARREN, ZIGARILL., STUMP. (STUECK)	2	0,71	0,1
SONSTIGE FR. ZITRUSFRUECHTE.....	250	0,80	0,1	RAUCH-, KAU- UND SCHNUPFTABAK.....	40	2,84	0,3
BANANEN.....	2 836	5,93	0,6	VERZEHR VON SPEISEN UND GETRAENKEN	-	-	-
UEBRIGE FRISCHE SUEDFRUECHTE.....	-	2,30	0,2	IN KANTINEN, GASTSTAETTEN U. AE.....	-	186,65	20,0
SCHALEN- UND TROCKENOBST.....	-	4,35	0,5	VERZEHR VON SPEISEN IN	-	-	-
TROCKENOBST.....	-	3,48	0,4	KANTINEN U. AE. (ANZAHL)	14	22,61	2,4
OBSTKONSERVEN.....	-	0,87	0,1	VERZEHR VON SPEISEN IN GASTSTAETTEN	-	-	-
TIEFGEFRORENES OBST.....	-	2,91	0,3	U. AE. (NICHT IM URLAUB) (ANZAHL)	11	71,27	7,6
ANDERES VERARBEITETES OBST.....	-	0,29	0,0	VERZEHR VON GETRAENKEN IN KANTINEN,	-	-	-
KARTOFFELN, GEMUESE, KARTOFFEL- UND	-	-	-	GASTST. U. AE. (NICHT IM URLAUB)...	-	56,43	6,1
GEMUESEERZEUGNISSE (OHNE GETRAENKE)	-	46,84	5,0	VERZEHR VON SPEISEN UND GETRAENKEN	-	-	-
KARTOFFELN, FRISCH (KILOGRAMM)	8,8	5,63	0,6	IN HOTELS, GASTSTAETTEN U. AE. IM	-	-	-
KARTOFFELERZEUGNISSE.....	1 293	5,35	0,6	URLAUB (ANZAHL)	3	36,35	3,9
SPEISEKOHL, FRISCH.....	1 580	2,95	0,3	SELBSTEINGEKAUFTE NAHRUNGSMITTEL,	-	-	-
BLUMENKOHL.....	719	1,43	0,2	GETRAENKE UND TABAKWAREN IM	-	-	-
UEBRIGER FRISCHER KOHL.....	860	1,52	0,2	URLAUB.....	-	28,08	3,0
BLATT- UND STENGELGEMUESE, FRISCH..	1 078	5,88	0,6	NACHRICHTLICH:	-	-	-
FRUCHTGEMUESE, FRISCH.....	-	8,90	1,0	VERPFLUGUNGSKOSTENANTEIL BEI	-	-	-
TOMATEN.....	1 192	3,83	0,4	EINZEL- U. PAUSCHALREISEN (ANZAHL)	2	18,72	2,0
GURKEN.....	1 078	2,49	0,3				
UEBRIGES FRISCHES FRUCHTGEMUESE...	-	2,59	0,3				
ANDERES GEMUESE, FRISCH.....	2 300	5,42	0,6				
ZWIEBELGEMUESE.....	892	1,39	0,1				
SPEISEMOEHREN UND KAROTTEN.....	853	1,38	0,1				
UEBRIGES FRISCHES GEMUESE.....	555	2,66	0,3				
TIEFGEFRORENES GEMUESE.....	-	3,07	0,3				

\*) KAEUFE UND SACHENTNAHMEN AUS DEM EIGENEN BETRIEB, DEPUTATE U.AE. - 1) SYSTEMATIK DER EINNAHMEN UND AUSGABEN PRIVATER HAUSHALTE (AUSGABE 1983). - 2) SOWEIT IN DER VORSPALTE NICHT ANDERS ANGEZEIGT, IN GRAMM. - 3) EINSCHL. 30 PROZENT (NAHRUNGSMITTEL), 10 PROZENT (ALKOHOLFREIE GETRAENKE) BZGL. 60 PROZENT (SONST. GETRAENKE, TABAKWAREN) DER SELBSTEINGEKAUFTE NAHRUNGSMITTEL, GETRAENKE UND TABAKWAREN IM URLAUB. - 4) KAFFEE, TEE UND ALKOHOLISCHE GETRAENKE.

4 AUFWENDUNGEN PRIVATER HAUSHALTE FUER NAHRUNGSMITTEL, GETRAENKE UND TABAKWAREN JE HAUSHALT UND MONAT 1988  
NACH HAUSHALTSTYP UND MONATLICHEM HAUSHALTSNETTOEINKOMMEN \*)

4.7 HAUSHALTSTYP: EHEPAAR MIT 2 KINDERN

ERFASSTE HAUSHALTE: 608 4.7.6 MONATLICHES HAUSHALTSNETTOEINKOMMEN VON 6 000 BIS UNTER 7 000 DM

HOCHGERECHNETE HAUSHALTE IN 1 000: 381

WARE UND WARENGRUPPE	1)	MENGE	2)	DM	%	WARE UND WARENGRUPPE	1)	MENGE	2)	DM	%
NAHRUNGSMITTEL, GETRAENKE, TABAKWAREN		-	1	032,57	100,0	GEMUESEKONSERVEN.....		-		9,39	0,9
NAHRUNGSMITTEL 3).....		-		603,64	58,5	ANDERE GEMUESEERZEUGN. (O.-SAEFTE)...		-		0,35	0,0
ALKOHOLFREIE GETRAENKE 3).....		-		49,66	4,8	TROCKENE AUSGELOESTE HUENSENFRUE...	139			0,27	0,0
SONSTIGE GETRAENKE 4), TABAKWAREN 3)		-		151,86	14,7	SQJAERZEUGNISSE.....	5			0,03	0,0
MAHLZEITEN AUSSER HAUS.....		-		227,41	22,0	SONSTIGE GEMUESEERZEUGNISSE.....	-			0,05	0,0
FLEISCH,-ERZEUGNISSE,FISCH,-ERZEUGN.		-		183,25	17,7	BROT UND ANDERE BACKWAREN.....	-			82,79	8,0
FLEISCH, FRISCH ODER TIEFGEFROREN..	5	326		56,31	5,5	BROT U. AND. BACKWAREN AUS BROTTTEIG.	-			54,74	5,3
RINDFLEISCH.....	1	542		20,63	2,0	WEISSBROT.....	1	431		5,73	0,6
KALBFLEISCH.....	91			1,51	0,1	GRAUBROT.....	7	661		25,71	2,5
SCHWEINFLEISCH, AUCH FRISCH.SPECK	3	579		32,35	3,1	KNAECKEBROT.....	157			1,01	0,1
SCHAF- UND ZIEGENFLEISCH.....	33			0,48	0,0	UEBRIGE BACKWAREN AUS BROTTTEIG....	-			22,28	2,2
WILDFLEISCH.....	53			0,91	0,1	FEINE BACKWAREN.....	-			14,38	1,4
SONSTIGES FLEISCH.....	28			0,43	0,0	DAUERBACKWAREN.....	-			13,67	1,3
GEFLUEGELFLEISCH (O. WILDGEFLUEGEL)	1	459		10,15	1,0	ZUCKER, SUESSWAREN, MARMELADE.....	-			49,92	4,8
HACKFLEISCH, INNEREIER.....	1	659		13,27	1,3	ZUCKER (RUEBEN- UND ROHRZUCKER).....	2	172		4,50	0,4
HACKFLEISCH.....	1	357		11,56	1,1	KAKAOERZEUGNISSE.....	239			1,46	0,1
INNEREIER U.A. SCHLACHTNEBENPROD..	302			1,71	0,2	SCHOKOLADEN U. SCHOKOLADENERZEUGN...	1	323		17,67	1,7
WURSTWAREN, SCHINKEN, SPECK U.AE...	6	315		85,15	8,2	ZUCKERWAREN (OHNE KAND. FRUECHTE)...	-			10,23	1,0
WURSTWAREN.....	5	032		64,08	6,2	SPEISEIS.....	-			9,85	1,0
SCHINKEN.....	713			13,26	1,3	BIENENHONIG, MARMELADE, OBSTKRAUT,	-			6,20	0,6
SPECK (GERAEUCHERT), RAUCHFLEISCH.	570			7,82	0,8	RUEBENSIRUP U.AE.....	-			2,09	0,2
FLEISCHKONSERVEN; TIEFGEFRORENES,	-			1,96	0,2	BIENENHONIG.....	259			2,31	0,2
TAFELFERTIG ZUBEREITETES FLEISCH..	-			4,86	0,5	MARMELADE, KONFITURE, GELÉE, OBSTKR..	456			1,81	0,2
ANDERE FLEISCHERZEUGNISSE.....	-					BROTAUFSTRICH AUF NOUGATBASIS,	-				
FISCHE UND FISCHFILETS, FRISCH ODER	344			4,10	0,4	RUEBENSIRUP, INVERTZUCKERCREME....	-				
TIEFGEFROREN.....	-			2,83	0,3	ANDERE NAHRUNGSMITTEL (EINSCHL.	-				
FISCHKONSERVEN.....	-			4,62	0,4	FERTIGGERICHTE).....	-			55,74	5,4
ANDERE FISCHERZEUGNISSE.....	-					MEHL, GRIESS U.AE.GETREIDEERZEUGN...	-			6,24	0,6
MILCH,MILCHERZEUGNISSE,EIER,SPEISE-	-			120,53	11,7	WEIZENMEHL.....	2	038		2,26	0,2
FETTE UND -OELE.....	-					REIS.....	515			1,83	0,2
TRINKMILCH (LITER)	20,9			21,95	2,1	GETREIDEKOEERNER.....	-			0,82	0,1
KONDENSMILCH, MILCHPULVER.....	-			2,92	0,3	ERZEUGNISSE AUS SONST. GETREIDEART	-			1,32	0,1
ANDERE MILCHERZEUGNISSE.....	-			26,55	2,6	TEIGWAREN UND NAEHRMITTEL SONST. ART	-			16,98	1,6
SAHNE.....	1	578		8,47	0,8	TEIGWAREN.....	1	082		4,31	0,4
JOGHURT (AUCH DICKMILCH).....	3	613		12,46	1,2	UEBRIGE NAEHRMITTEL.....	-			12,67	1,2
UEBRIGE MILCHERZEUGNISSE.....	-			5,61	0,5	GEMUERZE, SOSSEN UND VERWANDTE	-			12,73	1,2
KAESE.....	3	946		36,39	3,5	BACK- UND SPEISEZUTATEN.....	-			3,04	0,3
FRISCHKAESE.....	1	631		6,84	0,7	SAEUGLINGS- UND KLEINKINDERNAHRUNG..	252				
UEBRIGER KAESE.....	2	314		29,55	2,9	FERTIGGERICHTE FUER DEN VERZEHR	-			16,76	1,6
EIER.....	-			11,30	1,1	AUSSERHALB VON GASTSTAETTEN U. AE..	-				
EIER, FRISCH (STUECK)	49			11,19	1,1	GETRAENKE, TABAKWAREN.....	-			175,95	17,0
EIER, BEARBEITET.....	-			0,10	0,0	FRUCHT- U.GEM.SAEFTE,FRUCHTNEKTARE,	-				
BUTTER (AUCH MILCHHALBFETT).....	1	798		13,73	1,3	-SIRUPE, -SAFTKONZENTRATE (LITER)	13,0			17,76	1,7
ANDERE SPEISEFETTE UND -OELE.....	2	404		7,70	0,7	ANDERE ALKOHOLFREIE GETRAEN. (LITER)	29,8			26,59	2,6
MARGARINE.....	1	600		4,63	0,4	TAFELWASSER (LITER)	15,6			10,70	1,0
SPEISEOELE PFLANZLICHEN URSPRUNGS.	526			2,03	0,2	KOFFEINHALTIGE LIMONADEN (LITER)	3,8			4,70	0,5
UEBRIGE SPEISEFETTE.....	278			1,03	0,1	FRUCHTSAFT- U. AND. ERFRISCHUNGS-	-				
OBST,-ERZEUGNISSE (OHNE GETRAENKE)..	-			43,93	4,3	GETRAENKE (LITER)	10,4			11,19	1,1
KERNOBST, FRISCH.....	-			9,85	1,0	KAFFEEMITTEL U.TEEAEHNL. ERZEUGNISSE	81			1,65	0,2
AEPFEL.....	3	695		8,65	0,8	KAFFEE.....	1	442		23,95	2,3
SONSTIGES FRISCHES KERNOBST.....	-			1,20	0,1	ROESTKAFFEE.....	1	416		22,71	2,2
STEINOBST, FRISCH.....	-			4,54	0,4	KAFFEE-EXTRAKTE.....	26			1,24	0,1
PFIRSICHE.....	851			2,35	0,2	TEE.....	52			1,84	0,2
KIRSCHEN.....	452			1,72	0,2	SPIRITUOSEN (LITER)	0,7			11,81	1,1
UEBRIGES FRISCHES STEINOBST.....	-			0,47	0,0	BIER (LITER)	17,3			29,96	2,9
BEEREN UND WEINTRAUBEN, FRISCH....	-			5,71	0,6	TRAUBEN- UND FRUCHTWEINE (LITER)	4,6			28,79	2,8
ERDBEEREN.....	661			3,13	0,3	TRAUBENWEINE (LITER)	3,5			20,96	2,0
SONSTIGE FRISCHE BEEREN.....	-			0,29	0,0	TRAUBENSCHAUMWEINE (LITER)	0,9			7,43	0,7
WEINTRAUBEN.....	723			2,29	0,2	FRUCHTWEINE (LITER)	0,2			0,40	0,0
SUED- UND ZITRUSFRUECHTE, FRISCH..	-			14,77	1,4	TABAKWAREN.....	-			33,60	3,3
APFELSINEN, MANDARINEN, CLEMENT...	2	189		4,42	0,4	ZIGARETTEN (STUECK)	164			30,35	2,9
PAMPELMUSEN UND GRAPEFRUITS.....	148			0,43	0,0	ZIGARREN, ZIGARILL., STUMP. (STUECK)	2			0,88	0,1
SONSTIGE FR. ZITRUSFRUECHTE.....	279			0,89	0,1	RAUCH-, KAU- UND SCHNUPFTABAK.....	25			2,37	0,2
BANANEN.....	2	989		6,54	0,6	VERZEHR VON SPEISEN UND GETRAENKEN	-				
UEBRIGE FRISCHE SUEDFRUECHTE.....	-			2,49	0,2	IN KANTINEN, GASTSTAETTEN U. AE.....	-			227,41	22,0
SCHALEN- UND TROCKENOBST.....	-			5,35	0,5	VERZEHR VON SPEISEN IN	-				
SCHALENOBST.....	-			4,24	0,4	KANTINEN U. AE. (ANZAHL)	8			22,66	2,2
TROCKENOBST.....	-			1,12	0,1	VERZEHR VON SPEISEN IN GASTSTAETTEN	-				
OBSTKONSERVEN.....	-			2,94	0,3	U. AE. (NICHT IM URLAUB) (ANZAHL)	11			86,57	8,4
TIEFGEFRORENES OBST.....	-			0,57	0,1	VERZEHR VON GETRAENKEN IN KANTINEN,	-				
ANDERES VERARBEITETES OBST.....	-			0,18	0,0	GASTST. U. AE. (NICHT IM URLAUB)...	-			63,20	6,1
KARTOFFELN, GEMUESE, KARTOFFEL- UND	-			56,51	5,5	VERZEHR VON SPEISEN UND GETRAENKEN	-				
GEMUESEERZEUGNISSE (OHNE GETRAENKE)	-					IN HOTELS, GASTSTAETTEN U. AE. IM	3			54,98	5,3
KARTOFFELN, FRISCH (KILOGRAMM)	9,5			6,61	0,6	URLAUB (ANZAHL)	-				
KARTOFFELERZEUGNISSE.....	1	215		5,32	0,5	SELBSTEINGEKAUFTE NAHRUNGSMITTEL,	-				
SPEISEKOHL, FRISCH.....	2	039		3,29	0,3	GETRAENKE UND TABAKWAREN IM	-			36,53	3,5
BLUMENKOHL.....	796			1,60	0,2	URLAUB.....	-				
UEBRIGER FRISCHER KOHL.....	1	243		1,70	0,2	NACHRICHTLICH:	-				
BLATT- UND STENGELGEMUESE, FRISCH..	1	713		9,30	0,9	VERPFLEGUNGSKOSTENANTEIL BEI	-				
FRUCHTGEMUESE, FRISCH.....	-			10,16	1,0	EINZEL- U. PAUSCHALREISEN (ANZAHL)	4			35,18	3,4
TOMATEN.....	1	349		4,43	0,4						
GURKEN.....	1	331		3,09	0,3						
UEBRIGES FRISCHES FRUCHTGEMUESE...	-			2,64	0,3						
ANDERES GEMUESE, FRISCH.....	3	309		7,67	0,7						
ZWIEBELGEMUESE.....	1	068		1,72	0,2						
SPEISEMOEHREN UND KAROTTEN.....	1	244		1,87	0,2						
UEBRIGES FRISCHES GEMUESE.....	997			4,08	0,4						
TIEFGEFRORENES GEMUESE.....	-			4,43	0,4						

\*) KAEUFE UND SACHENTNAHMEN AUS DEM EIGENEN BETRIEB, DEPUTATE U.AE. - 1) SYSTEMATIK DER EINNAHMEN UND AUSGABEN PRIVATER HAUSHALTE (AUSGABE 1983). - 2) SOWEIT IN DER VORSPALTE NICHT ANDERS ANGEGEBEN, IN GRAMM. - 3) EINSCHL. 30 PROZENT (NAHRUNGSMITTEL), 10 PROZENT (ALKOHOLFREIE GETRAENKE) BZW. 60 PROZENT (SONST. GETRAENKE,TABAKWAREN) DER SELBSTEINGEKAUFTE NAHRUNGSMITTEL, GETRAENKE UND TABAKWAREN IM URLAUB. - 4) KAFFEE, TEE UND ALKOHOLISCHE GETRAENKE.

4 AUFWENDUNGEN PRIVATER HAUSHALTE FUER NHRUNGSMITTEL, GETRAENKE UND TABAKWAREN JE HAUSHALT UND MONAT 1988  
NACH HAUSHALTSTYP UND MONATLICHEM HAUSHALTSNETTOEINKOMMEN \*)

4.7 HAUSHALTSTYP: EHEPAAR MIT 2 KINDERN

ERFASSTE HAUSHALTE: 360 4.7.7 MONATLICHES HAUSHALTSNETTOEINKOMMEN VON 7 000 BIS UNTER 8 000 DM

HOCHGERECHNETE HAUSHALTE IN 1 000: 196

WARE UND WARENGRUPPE	MENGE	DM	%	WARE UND WARENGRUPPE	MENGE	DM	%
NHRUNGSMITTEL, GETRAENKE, TABAKWAREN	-	1 091,06	100,0	GEMUESEKONSERVEN.....	-	9,37	0,9
NHRUNGSMITTEL 3).....	-	611,66	56,1	ANDERE GEMUESEERZEUGN. (O.-SAEFTE)...	-	0,28	0,0
ALKOHOLFREIE GETRAENKE 3).....	-	54,89	5,0	TROCKENE AUSGELOESTE HUELSENFRUE...	89	0,17	0,0
SONSTIGE GETRAENKE 4), TABAKWAREN 3)	-	155,76	14,3	SOJAERZEUGNISSE.....	-	-	-
MAHLZEITEN AUSSER HAUS.....	-	268,75	24,6	SONSTIGE GEMUESEERZEUGNISSE.....	-	0,11	0,0
FLEISCH, -ERZEUGNISSE, FISCH, -ERZEUGN.	-	185,83	17,0	BROT UND ANDERE BACKWAREN.....	-	83,88	7,7
FLEISCH, FRISCH ODER TIEFGEFROREN..	5 261	55,80	5,1	BROT U. AND. BACKWAREN AUS BROTTTEIG.	-	55,50	5,1
RINDFLEISCH.....	1 832	22,50	2,1	WEISSBROT.....	1 437	5,53	0,5
KALBFLEISCH.....	53	0,95	0,1	GRAUBROT.....	7 782	26,26	2,4
SCHWEINEFLEISCH, AUCH FRISCH. SPECK	3 218	29,96	2,7	KNAECKEBROT.....	132	0,84	0,1
SCHAF- UND ZIEGENFLEISCH.....	76	1,10	0,1	UEBRIGE BACKWAREN AUS BROTTTEIG.....	-	22,88	2,1
WILDFLEISCH.....	38	0,77	0,1	FEINE BACKWAREN.....	-	14,72	1,3
SONSTIGES FLEISCH.....	44	0,52	0,0	DAUERBACKWAREN.....	-	13,66	1,3
GEFLUEGELFLEISCH (O. WILDBEFLUEGEL)	1 388	10,59	1,0	ZUCKER, SUESSWAREN, MARMLADE.....	-	56,71	5,2
HACKFLEISCH, INNEREIER.....	1 548	12,32	1,1	ZUCKER (RUEBEN- UND ROHRZUCKER).....	2 136	4,37	0,4
HACKFLEISCH.....	1 273	11,14	1,0	KAKAOERZEUGNISSE.....	325	1,90	0,2
INNEREIER U.A. SCHLACHTNEBENPROD..	275	1,18	0,1	SCHOKOLADEN U. SCHOKOLADENERZEUGN...	1 568	21,03	1,9
WURSTWAREN, SCHINKEN, SPECK U.AE...	6 400	87,77	8,0	ZUCKERWAREN (OHNE KAND. FRUECHTE)...	-	11,82	1,1
WURSTWAREN.....	5 267	67,46	6,2	SPEISEEIS.....	-	12,07	1,1
SCHINKEN.....	739	14,38	1,3	BIENENHONIG, MARMLADE, OBSTKRAUT,	-	5,52	0,5
SPECK (GERAEUCHERT), RAUCHFLEISCH.	394	5,93	0,5	RUEBENSIRUP U.AE.....	-	2,04	0,2
FLEISCHKONSERVEN; TIEFGEFRORENES,	-	1,67	0,2	BIENENHONIG.....	247	2,00	0,2
TAFELFERTIG ZUBEREITETES FLEISCH..	-	5,24	0,5	MARMLADE, KONFITURE, GELÉE, OBSTKR..	410	2,00	0,2
ANDERE FLEISCHERZEUGNISSE.....	-	-	-	BROTAUFSTRICH AUF NOUGATBASIS,	-	-	-
FISCHE UND FISCHFILETS, FRISCH ODER	-	-	-	RUEBENSTRUP, INVERTZUCKERCREME....	-	1,48	0,1
TIEFGEFROREN.....	443	4,89	0,4	ANDERE NHRUNGSMITTEL (EINSCHL.	-	-	-
FISCHKONSERVEN.....	-	2,98	0,3	FERTIGGERICHTE).....	-	55,65	5,1
ANDERE FISCHERZEUGNISSE.....	-	4,57	0,4	MEHL, GRIESS U.AE. GETREIDEERZEUGN...	-	5,32	0,5
MILCH, MILCHERZEUGNISSE, EIER, SPEISE-	-	118,49	10,9	WEIZENMEHL.....	1 785	1,87	0,2
FETTE UND -DELE.....	-	-	-	REIS.....	437	1,64	0,2
TRINKMILCH (LITER)	19,1	20,28	1,9	GETREIDEKORNER.....	-	0,64	0,1
KONDENSMILCH, MILCHPULVER.....	-	2,60	0,2	ERZEUGNISSE AUS SONST. GETREIDEART.	-	1,17	0,1
ANDERE MILCHERZEUGNISSE.....	-	25,17	2,3	TEIGWAREN UND NAEHRMITTEL SONST. ART	-	17,03	1,6
SAHNE.....	1 432	7,68	0,7	TEIGWAREN.....	1 061	4,65	0,4
JOGHURT (AUCH DICKMILCH).....	3 350	11,26	1,0	UEBRIGE NAEHRMITTEL.....	-	12,38	1,1
UEBRIGE MILCHERZEUGNISSE.....	-	6,22	0,6	GEWUERZE, SOSSEN UND VERWANDTE	-	-	-
KAESE.....	4 184	39,00	3,6	BACK- UND SPEISEZUTATEN.....	-	11,65	1,1
FRISCHKAESE.....	1 721	7,38	0,7	SAEUGLINGS- UND KLEINKINDERNAHRUNG..	283	2,96	0,3
UEBRIGER KAESE.....	2 463	31,62	2,9	FERTIGGERICHTE FUER DEN VERZEHR	-	-	-
EIER.....	-	11,09	1,0	AUSSERHALB VON GASTSTAETTEN U. AE..	-	18,69	1,7
EIER, FRISCH (STUECK)	48	10,96	1,0	GETRAENKE, TABAKWAREN.....	-	180,49	16,5
EIER, BEARBEITET.....	-	0,12	0,0	FRUCHT- U. GEM. SAEFTE, FRUCHTNEKTARE,	-	-	-
BUTTER (AUCH MILCHHALBFETT).....	1 772	13,46	1,2	-SIRUPE, -SAFTKONZENTRATE (LITER)	14,3	21,31	2,0
ANDERE SPEISEFETTE UND -DELE.....	2 171	6,90	0,6	ANDERE ALKOHOLFREIE GETRAEN. (LITER)	32,4	27,87	2,6
MARGARINE.....	1 427	3,99	0,4	TAFELWASSER (LITER)	18,3	12,45	1,1
SPEISEDELE PFLANZLICHEN URSPRUNGS.	474	1,89	0,2	KOFFEINHALTIGE LIMONADEN (LITER)	3,5	4,41	0,4
UEBRIGE SPEISEFETTE.....	270	1,03	0,1	FRUCHTSAFT- U. AND. ERFRISCHUNGS-	-	-	-
OBST, -ERZEUGNISSE (OHNE GETRAENKE)..	-	47,66	4,4	GETRAENKE (LITER)	10,6	11,02	1,0
KERNOBST, FRISCH.....	-	12,15	1,1	KAFFEEMITTEL U. TEEAENHL. ERZEUGNISSE	62	1,40	0,1
AEPFEL.....	4 611	10,52	1,0	KAFFEE.....	1 451	23,60	2,2
SONSTIGES FRISCHES KERNOBST.....	-	1,63	0,1	ROESTKAFFEE.....	1 414	22,05	2,0
STEINOBST, FRISCH.....	-	3,50	0,3	KAFFEE-EXTRAKTE.....	36	1,55	0,1
PFIRSICHE.....	785	2,45	0,2	TEE.....	102	3,30	0,3
KIRSCHEN.....	122	0,48	0,0	SPIRITUOSEN (LITER)	0,5	10,21	0,9
UEBRIGES FRISCHES STEINOBST.....	-	0,58	0,1	BIER (LITER)	15,5	26,40	2,4
BEEREN UND WEINTRAUBEN, FRISCH.....	-	6,18	0,6	TRAUBEN- UND FRUCHTWEINE (LITER)	5,0	34,64	3,2
ERDBEEREN.....	559	3,05	0,3	TRAUBENWEINE (LITER)	4,0	26,50	2,4
SONSTIGE FRISCHE BEEREN.....	-	0,24	0,0	TRAUBENSCHAUMWEINE (LITER)	0,9	7,73	0,7
WEINTRAUBEN.....	962	2,88	0,3	FRUCHTWEINE (LITER)	0,2	0,41	0,0
SUED- UND ZITRUSFRUECHTE, FRISCH...	-	16,29	1,5	TABAKWAREN.....	-	31,76	2,9
APFELSINEN, MANDARINEN, CLEMENT...	2 873	6,03	0,6	ZIGARETTEN (STUECK)	149	28,81	2,6
PAMPELMUSEN UND GRAPEFRUITS.....	142	0,42	0,0	ZIGARREN, ZIGARILL., STUMP. (STUECK)	1	0,61	0,1
SONSTIGE FR. ZITRUSFRUECHTE.....	331	1,02	0,1	RAUCH-, KAU- UND SCHNUPFTABAK.....	23	2,34	0,2
BANANEN.....	2 983	6,47	0,6	VERZEHR VON SPEISEN UND GETRAENKEN	-	-	-
UEBRIGE FRISCHE SUEDFRUECHTE.....	-	2,36	0,2	IN KANTINEN, GASTSTAETTEN U. AE.....	-	268,75	24,6
SCHALEN- UND TROCKENOBST.....	-	5,55	0,5	VERZEHR VON SPEISEN IN	-	-	-
SCHALENOBST.....	-	4,31	0,4	KANTINEN U. AE. (ANZAHL)	10	30,45	2,8
TROCKENOBST.....	-	1,24	0,1	VERZEHR VON SPEISEN IN GASTSTAETTEN	-	-	-
OBSTKONSERVEN.....	-	3,35	0,3	U. AE. (NICHT IM URLAUB) (ANZAHL)	11	97,43	8,9
TIEFGEFRORENES OBST.....	-	0,33	0,0	VERZEHR VON GETRAENKEN IN KANTINEN,	-	-	-
ANDRES VERARBEITETES OBST.....	-	0,33	0,0	GASTST. U. AE. (NICHT IM URLAUB)...	-	65,22	6,0
KARTOFFELN, GEMUESE, KARTOFFEL- UND	-	50,51	4,6	VERZEHR VON SPEISEN UND GETRAENKEN	-	-	-
GEMUESEERZEUGNISSE (OHNE GETRAENKE)	-	-	-	IN HOTELS, GASTSTAETTEN U. AE. IM	-	-	-
KARTOFFELN, FRISCH (KILOGRAMM)	10,0	6,51	0,6	URLAUB (ANZAHL)	5	75,66	6,9
KARTOFFELERZEUGNISSE.....	1 180	5,45	0,5	SELBSTEINGEKAUFTE NHRUNGSMITTEL,	-	-	-
SPEISEKOHL, FRISCH.....	1 598	2,79	0,3	GETRAENKE UND TABAKWAREN IM	-	-	-
BLUMENKOHL.....	642	1,21	0,1	URLAUB.....	-	43,09	3,9
UEBRIGER FRISCHER KOHL.....	956	1,57	0,1	NACHRICHTLICH:	-	-	-
BLATT- UND STENGELGEMUESE, FRISCH..	1 233	6,68	0,6	VERPFLUGUNGSKOSTENANTEIL BEI	-	-	-
FRUCHTGEMUESE, FRISCH.....	-	9,62	0,9	EINZEL- U. PAUSCHALREISEN (ANZAHL)	4	31,18	2,9
TOMATEN.....	1 162	3,99	0,4				
GURKEN.....	1 085	2,76	0,3				
UEBRIGES FRISCHES FRUCHTGEMUESE...	-	2,88	0,3				
ANDERES GEMUESE, FRISCH.....	2 527	6,16	0,6				
ZWIEBELGEMUESE.....	1 046	1,52	0,1				
SPEISEMOEHREN UND KAROTTEN.....	885	1,50	0,1				
UEBRIGES FRISCHES GEMUESE.....	596	3,14	0,3				
TIEFGEFRORENES GEMUESE.....	-	3,66	0,3				

\*) KAEUFE UND SACHENTNAHMEN AUS DEM EIGENEN BETRIEB, DEPUTATE U.AE. - 1) SYSTEMATIK DER EINKUEN UND AUSGABEN PRIVATER HAUSHALTE (AUSGABE 1983). - 2) SOWEIT IN DER VORSPALTE NICHT ANDERS ANGEZEIGT, IN GRAMM. - 3) EINSCHL. 30 PROZENT (NHRUNGSMITTEL), 10 PROZENT (ALKOHOLFREIE GETRAENKE) BZN. 60 PROZENT (SONST. GETRAENKE, TABAKWAREN) DER SELBSTEINGEKAUFTE NHRUNGSMITTEL, GETRAENKE UND TABAKWAREN IM URLAUB. - 4) KAFFEE, TEE UND ALKOHOLISCHE GETRAENKE.



4 AUFWENDUNGEN PRIVATER HAUSHALTE FUER NAHRUNGSMITTEL, GETRAENKE UND TABAKWAREN JE HAUSHALT UND MONAT 1988  
NACH HAUSHALTSTYP UND MONATLICHEM HAUSHALTSNETTOEINKOMMEN \*)

4.7 HAUSHALTSTYP: EHEPAAR MIT 2 KINDERN

ERFASSTE HAUSHALTE: 316 4.7.8 MONATLICHES HAUSHALTSNETTOEINKOMMEN VON 8 000 BIS UNTER 10 000 DM

HOCHGERECHNETE HAUSHALTE IN 1 000: 203

WARE UND WARENGRUPPE	1)	MENGE	2)	DM	%	WARE UND WARENGRUPPE	1)	MENGE	2)	DM	%
NAHRUNGSMITTEL, GETRAENKE, TABAKWAREN		-	1	221,06	100,0	GEMUESEKONSERVEN.....		-		11,11	0,9
NAHRUNGSMITTEL 3).....		-		681,48	54,2	ANDERE GEMUESEERZEUGN. (O.-SAEFTE)...		-		0,64	0,1
ALKOHOLFREIE GETRAENKE 3).....		-		60,57	5,0	TROCKENE AUSGELOESTE HUELSENFRUE...	126			0,45	0,0
SONSTIGE GETRAENKE 4), TABAKWAREN 3)		-		184,74	15,1	SOJAERZEUGNISSE.....	-			-	-
MAHLZEITEN AUSSER HAUS.....		-		314,27	25,7	SONSTIGE GEMUESEERZEUGNISSE.....	-			0,19	0,0
FLEISCH, -ERZEUGNISSE, FISCH, -ERZEUGN.		-		185,80	15,2	BROT UND ANDERE BACKWAREN.....	-			93,06	7,6
FLEISCH, FRISCH ODER TIEFGEFROREN..	4	660		55,91	4,6	BROT U. AND. BACKWAREN AUS BROTTTEIG.	-			57,21	4,7
RINDFLEISCH.....	1	684		26,07	2,1	WEISSBROT.....	1	368		5,53	0,5
KALBFLEISCH.....	155			3,07	0,3	GRAUBROT.....	8	023		28,14	2,3
SCHWEINEFLEISCH, AUCH FRISCH. SPECK	2	687		24,65	2,0	KNAECKEBROT.....	148			0,96	0,1
SCHAF- UND ZIEGENFLEISCH.....	79			0,98	0,1	UEBRIGE BACKWAREN AUS BROTTTEIG.....	-			22,58	1,8
WILDFLEISCH.....	52			1,07	0,1	FEINE BACKWAREN.....	-			20,22	1,7
SONSTIGES FLEISCH.....	5			0,06	0,0	DAUERBACKWAREN.....	-			15,64	1,3
GEFLUEGELFLEISCH (O. WILDGEFLUEGEL)	1	439		10,99	0,9	ZUCKER, SUESSWAREN, MARMELADE.....	-			62,11	5,1
HACKFLEISCH, INNEREIER.....	1	467		12,80	1,0	ZUCKER (RUEBEN- UND ROHRZUCKER).....	1	913		3,98	0,3
HACKFLEISCH.....	1	163		11,02	0,9	KAKAOERZEUGNISSE.....	304			2,13	0,2
INNEREIER U.A. SCHLACHTNEBENPROD..	305			1,78	0,1	SCHOKOLADEN U. SCHOKOLADENERZEUGN...	1	719		24,50	2,0
WURSTWAREN, SCHINKEN, SPECK U.AE...	5	808		83,27	6,8	ZUCKERWAREN (OHNE KAND. FRUECHTE)...	-			11,67	1,0
WURSTWAREN.....	4	636		61,18	5,0	SPEISEEIS.....	-			12,66	1,0
SCHINKEN.....	740			15,43	1,3	BIENENHONIG, MARMELADE, OBSTKRAUT,	-			-	-
SPECK (GERAEUCHERT), RAUCHFLEISCH.	432			6,66	0,5	RUEBENSIRUP U.AE.....	-			7,17	0,6
FLEISCHKONSERVEN; TIEFGEFRORENES,	-			3,05	0,2	BIENENHONIG.....	336			2,95	0,2
TAFELFERTIG ZUBEREITETES FLEISCH..	-			4,70	0,4	MARMELADE, KONFITURE, GELEE, OBSTKR..	451			2,69	0,2
ANDERE FLEISCHERZEUGNISSE.....	-			-	-	BROTAUFSTRICH AUF NOUGATBASIS,	-			-	-
FISCHE UND FISCHFILETS, FRISCH ODER	393			5,10	0,4	RUEBENSIRUP, INVERTZUCKERCREME....	-			1,53	0,1
TIEFGEFROREN.....	-			3,29	0,3	ANDERE NAHRUNGSMITTEL (EINSCHL.	-			-	-
FISCHKONSERVEN.....	-			6,69	0,5	FERTIGGERICHTE).....	-			64,06	5,2
ANDERE FISCHERZEUGNISSE.....	-			-	-	MEHL, GRIESS U.AE. GETREIDEERZEUGN...	-			6,21	0,5
MILCH, MILCHERZEUGNISSE, EIER, SPEISE-	-			131,56	10,8	WEIZENMEHL.....	1	598		1,80	0,1
FETTE UND -OELE.....	-			-	-	REIS.....	537			2,10	0,2
TRINKMILCH (LITER)	20,1			22,24	1,8	GETREIDEKOEKNER.....	-			0,64	0,1
KONDENSMILCH, MILCHPULVER.....	-			2,02	0,2	ERZEUGNISSE AUS SONST. GETREIDEART.	-			1,68	0,1
ANDERE MILCHERZEUGNISSE.....	-			28,08	2,3	TEIGWAREN UND NAEHRMITTEL SONST. ART	-			18,83	1,5
SAHNE.....	1	504		8,29	0,7	TEIGWAREN.....	1	120		4,79	0,4
JOGHURT (AUCH DICKMILCH).....	3	693		13,19	1,1	UEBRIGE NAEHRMITTEL.....	-			14,04	1,1
UEBRIGE MILCHERZEUGNISSE.....	-			6,61	0,5	GEWUERZE, SOESSEN UND VERWANDTE	-			-	-
KAESE.....	4	427		43,94	3,6	BACK- UND SPEISEZUTATEN.....	-			12,87	1,1
FRISCHKAESE.....	1	776		8,20	0,7	SAEUGLINGS- UND KLEINKINDERNNAHRUNG..	300			3,17	0,3
UEBRIGER KAESE.....	2	651		35,73	2,9	FERTIGGERICHTE FUER DEN VERZEHR	-			-	-
EIER.....	-			11,33	0,9	AUSSERHALB VON GASTSTAETTEN U. AE..	-			22,98	1,9
EIER, FRISCH (STUECK).....	50			11,16	0,9	GETRAENKE, TABAKWAREN.....	-			222,16	18,2
EIER, BEARBEITET.....	-			0,17	0,0	FRUCHT- U. GEM. SAEFTE, FRUCHTNEKTARE,	-			-	-
BUTTER (AUCH MILCHHALBFETT).....	2	102		16,29	1,3	-SIRUPE, -SAFTKONZENTRATE (LITER)	14,8			24,24	2,0
ANDERE SPEISEFETTE UND -OELE.....	2	006		7,66	0,6	ANDERE ALKOHOLFREIE GETRAEN. (LITER)	34,5			31,34	2,6
MARGARINE.....	1	078		3,61	0,3	TAFELWASSER (LITER)	20,0			14,45	1,2
SPEISEGELE PFLANZLICHEN URSPRUNGS.	620			2,85	0,2	KOFFEINHALTIGE LIMONADEN (LITER)	3,6			4,53	0,4
UEBRIGE SPEISEFETTE.....	309			1,20	0,1	FRUCHTSAFT- U. AND. ERFRISCHUNGS-	-			-	-
OBST, -ERZEUGNISSE (OHNE GETRAENKE)..	-			52,33	4,3	GETRAENKE (LITER)	10,9			12,36	1,0
KERNOBST, FRISCH.....	-			13,23	1,1	KAFFEE-MITTEL U. TEEAENHL. ERZEUGNISSE	87			1,68	0,1
AEPFEL.....	4	580		11,28	0,9	KAFFEE.....	1	385		23,21	1,9
SONSTIGES FRISCHES KERNOBST.....	-			1,95	0,2	ROESTKAFFEE.....	1	362		22,14	1,8
STEINOBST, FRISCH.....	-			3,51	0,3	KAFFEE-EXTRAKTE.....	23			1,08	0,1
PFIRSICHE.....	707			2,24	0,2	TEE.....	66			2,64	0,2
KIRSCHEN.....	229			0,80	0,1	SPIRITUOSEN (LITER)	0,5			9,96	0,8
UEBRIGES FRISCHES STEINOBST.....	-			0,47	0,0	BIER (LITER)	18,4			32,94	2,7
BEEREN UND WEINTRAUBEN, FRISCH.....	-			6,60	0,5	TRAUBEN- UND FRUCHTWEINE (LITER)	6,7			63,28	5,2
ERDBEEEREN.....	820			3,65	0,3	TRAUBENWEINE (LITER)	5,6			51,83	4,2
SONSTIGE FRISCHE BEEREN.....	-			0,19	0,0	TRAUBENSCHAUMWEINE (LITER)	1,1			11,27	0,9
WEINTRAUBEN.....	804			2,76	0,2	FRUCHTWEINE (LITER)	0,1			0,18	0,0
SUED- UND ZITRUSFRUECHTE, FRISCH...	-			18,83	1,5	TABAKWAREN.....	-			32,89	2,7
APFELSINEN, MANDARINEN, CLEMENT...	3	323		6,85	0,6	ZIGARETTEN (STUECK)	181			31,55	2,6
PAMPELMUSEN UND GRAPEFRUITS.....	304			0,81	0,1	ZIGARETTEN, ZIGARILL. STUMP. (STUECK)	2			0,45	0,0
SONSTIGE FR. ZITRUSFRUECHTE.....	297			0,96	0,1	RAUCH-, KAU- UND SCHNUPFTABAK.....	9			0,88	0,1
BANANEN.....	3	209		7,15	0,6	VERZEHR VON SPEISEN UND GETRAENKEN	-			-	-
UEBRIGE FRISCHE SUEDFRUECHTE.....	-			3,06	0,3	IN KANTINEN, GASTSTAETTEN U. AE.....	-			314,27	25,7
SCHALEN- UND TROCKENOBST.....	-			6,48	0,5	VERZEHR VON SPEISEN IN	-			-	-
SCHALENOBST.....	-			5,36	0,4	KANTINEN U. AE. (ANZAHL)	11			26,74	2,2
TROCKENOBST.....	-			1,13	0,1	VERZEHR VON SPEISEN IN GASTSTAETTEN	-			-	-
OBSTKONSERVEN.....	-			3,17	0,3	U. AE. (NICHT IM URLAUB) (ANZAHL)	13			130,76	10,7
TIEFGEFRORENES OBST.....	-			0,33	0,0	VERZEHR VON GETRAENKEN IN KANTINEN,	-			-	-
ANDERES VERARBEITETES OBST.....	-			0,17	0,0	GASTST. U. AE. (NICHT IM URLAUB)...	-			90,66	7,4
KARTOFFELN, GEMUESE, KARTOFFEL- UND	-			62,64	5,1	VERZEHR VON SPEISEN UND GETRAENKEN	-			-	-
GEMUESEERZEUGNISSE (OHNE GETRAENKE)	-			-	-	IN HOTELS, GASTSTAETTEN U. AE. IM	4			66,10	5,4
KARTOFFELN, FRISCH (KILOGRAMM)	8,1			6,10	0,5	URLAUB (ANZAHL)	-			-	-
KARTOFFELERZEUGNISSE.....	998			5,11	0,4	SELBSTEINGEKAUFTE NAHRUNGSMITTEL,	-			-	-
SPEISEKOHL, FRISCH.....	1	699		3,23	0,3	GETRAENKE UND TABAKWAREN IM	-			33,07	2,7
BLUMENKOHL.....	632			1,35	0,1	URLAUB.....	-			-	-
UEBRIGER FRISCHER KOHL.....	1	067		1,88	0,2	NACHRICHTLICH:	-			-	-
BLATT- UND STENGELGEMUESE, FRISCH..	1	987		11,57	0,9	VERPFLEGEKOSTENANTEIL BEI	-			-	-
FRUCHTGEMUESE, FRISCH.....	-			12,84	1,1	EINZEL- U. PAUSCHALREISEN (ANZAHL)	2			20,38	1,7
TOMATEN.....	1	699		5,65	0,5						
GURKEN.....	1	202		3,02	0,2						
UEBRIGES FRISCHES FRUCHTGEMUESE...	-			4,17	0,3						
ANDERES GEMUESE, FRISCH.....	3	078		8,14	0,7						
ZWIEBELGEMUESE.....	1	010		1,73	0,1						
SPEISEMOEHREN UND KAROTTEN.....	1	220		1,86	0,2						
UEBRIGES FRISCHES GEMUESE.....	849			4,54	0,4						
TIEFGEFRORENES GEMUESE.....	-			3,89	0,3						

\*) KAEUFE UND SACHENTNAHMEN AUS DEM EIGENEN BETRIEB, DEPUTATE U.AE. - 1) SYSTEMATIK DER EINKUEN UND AUSGABEN PRIVATER HAUSHALTE (AUSGABE 1983). - 2) SOWEIT IN DER VORSPALTE NICHT ANDERS ANGEBOEN, IN GRAMM. - 3) EINSCHL. 30 PROZENT (NAHRUNGSMITTEL), 10 PROZENT (ALKOHOLFRE. GETRAENKE) BZN. 60 PROZENT (SONST. GETRAENKE, TABAKWAREN) DER SELBSTEINGEKAUFTE NAEHRUNGSMITTEL, GETRAENKE UND TABAKWAREN IM URLAUB. - 4) KAFFEE, TEE UND ALKOHOLISCHE GETRAENKE.



4 AUFWENDUNGEN PRIVATER HAUSHALTE FUER NAHRUNGSMITTEL, GETRAENKE UND TABAKWAREN JE HAUSHALT UND MONAT 1988  
NACH HAUSHALTSTYP UND MONATLICHEM HAUSHALTSNETTOEINKOMMEN \*)

4.7 HAUSHALTSTYP: EHEPAAR MIT 2 KINDERN  
ERFASSTE HAUSHALTE: 141 4.7.9 MONATLICHES HAUSHALTSNETTOEINKOMMEN VON 10 000 BIS UNTER 25 000 DM  
HOCHGERECHNETE HAUSHALTE IN 1 000: 136

WARE UND WARENGRUPPE	MENGE	DM	%	WARE UND WARENGRUPPE	MENGE	DM	%
NAHRUNGSMITTEL, GETRAENKE, TABAKWAREN	-	1 421,54	100,0	GEMUESEKONSERVEN.....	-	9,86	0,7
NAHRUNGSMITTEL 3).....	-	712,00	50,1	ANDERE GEMUESEERZEUGN. (O.-SAEFTE)...	-	0,21	0,0
ALKOHOLFREIE GETRAENKE 3).....	-	54,65	3,8	TROCKENE AUSGELOESTE HUELSENFRUE...	61	0,17	0,0
SONSTIGE GETRAENKE 4), TABAKWAREN 3)	-	192,30	13,5	SOJAERZEUGNISSE.....	2	0,02	0,0
MAHLZEITEN AUSSER HAUS.....	-	462,59	32,5	SONSTIGE GEMUESEERZEUGNISSE.....	-	0,02	0,0
FLEISCH,-ERZEUGNISSE,FISCH,-ERZEUGN.	-	221,36	15,6	BROT UND ANDERE BACKWAREN.....	-	96,01	6,8
FLEISCH, FRISCH ODER TIEFGEFROREN..	5 023	66,94	4,7	BROT U. AND. BACKWAREN AUS BROTTTEIG.	-	56,60	4,0
RINDFLEISCH.....	1 580	29,58	2,1	WEISSBROT.....	1 521	6,36	0,4
KALBFLEISCH.....	128	2,59	0,2	GRAUBROT.....	6 484	24,66	1,7
SCHWEINFLEISCH, AUCH FRISCH.SPECK	3 075	31,14	2,2	KNAECKEBROT.....	193	1,25	0,1
SCHAF- UND ZIEGENFLEISCH.....	144	2,05	0,1	UEBRIGE BACKWAREN AUS BROTTTEIG.....	-	24,33	1,7
WILDFLEISCH.....	58	1,08	0,1	FEINE BACKWAREN.....	-	23,27	1,6
SONSTIGES FLEISCH.....	39	0,50	0,0	DAUERBACKWAREN.....	-	16,14	1,1
GEFLUEGELFLEISCH (O. WILDGEFLUEGEL)	2 228	19,75	1,4	ZUCKER, SUESSWAREN, MARMELADE.....	-	58,35	4,1
HACKFLEISCH, INNEREIEN.....	1 497	12,73	0,9	ZUCKER (RUEBEN- UND ROHRZUCKER).....	1 933	3,86	0,3
HACKFLEISCH.....	1 198	11,49	0,8	KAKAOERZEUGNISSE.....	164	1,21	0,1
INNEREIEN U.A. SCHLACHTNEBENPROD..	239	1,24	0,1	SCHOKLADEN U. SCHOKLADENERZEUGN...	1 621	26,29	1,8
WURSTWAREN, SCHINKEN, SPECK U.AE...	5 989	92,39	6,5	ZUCKERWAREN (OHNE KAND. FRUECHTE)...	-	11,50	0,8
WURSTWAREN.....	4 845	66,89	4,7	SPEISEEIS.....	-	9,44	0,7
SCHINKEN.....	839	20,51	1,4	BIENENHONIG, MARMELADE, OBSTKRAUT,	-	-	-
SPECK (GERAEUCHERT), RAUCHFLEISCH.	305	4,99	0,4	RUEBENSIRUP U.AE.....	-	6,05	0,4
FLEISCHKONSERVEN; TIEFGEFRORENES,	-	-	-	BIENENHONIG.....	289	2,89	0,2
TAFELFERTIG ZUBEREITETES FLEISCH..	-	2,28	0,2	MARMELADE, KONFITURE, GELÉE, OBSTKR..	382	2,25	0,2
ANDERE FLEISCHERZEUGNISSE.....	-	5,65	0,4	BROTAUFSTRICH AUF NOUGATBASIS,	-	-	-
FISCHE UND FISCHFILETS, FRISCH ODER	-	-	-	RUEBENSIRUP, INVERTZUCKERCREME....	-	0,92	0,1
TIEFGEFROREN.....	382	4,42	0,3	ANDERE NAHRUNGSMITTEL (EINSCHL.	-	-	-
FISCHKONSERVEN.....	-	7,21	0,5	FERTIGGERICHTE).....	-	62,59	4,4
ANDERE FISCHERZEUGNISSE.....	-	9,99	0,7	MEHL, GRIESS U.AE.GETREIDEERZEUGN...	-	4,97	0,3
MILCH,MILCHERZEUGNISSE,EIER,SPEISE-	-	-	-	WEIZENMEHL.....	1 163	1,41	0,1
FETTE UND -OELE.....	-	126,78	8,9	REIS.....	541	1,98	0,1
TRINKMILCH (LITER)	18,2	20,94	1,5	GETREIDEKORNER.....	-	0,22	0,0
KONDENSMILCH, MILCHPULVER.....	-	2,17	0,2	ERZEUGNISSE AUS SONST. GETREIDEART	-	1,35	0,1
ANDERE MILCHERZEUGNISSE.....	-	21,74	1,5	TEIGWAREN UND NAEHRMITTEL SONST. ART	-	20,19	1,4
SAHNE.....	1 201	6,67	0,5	TEIGWAREN.....	1 022	4,53	0,3
JOGHURT (AUCH DICKMILCH).....	2 921	10,00	0,7	UEBRIGE NAEHRMITTEL.....	-	15,66	1,1
UEBRIGE MILCHERZEUGNISSE.....	-	5,07	0,4	GEWUERZE, SOSSEN UND VERWANDTE	-	-	-
KAESE.....	4 577	50,53	3,6	BACK- UND SPEISEZUTATEN.....	-	13,14	0,9
FRISCHKAESE.....	1 619	8,12	0,6	SAEUGLINGS- UND KLEINKINDERNNAHRUNG..	42	0,58	0,0
UEBRIGER KAESE.....	2 958	42,41	3,0	FERTIGGERICHTE FUER DEN VERZEH	-	-	-
EIER.....	-	11,73	0,8	AUSSERHALB VON GASTSTAETTEN U. AE..	-	23,71	1,7
EIER, FRISCH (STUECK)	47	11,73	0,8	GETRAENKE, TABAKWAREN.....	-	183,94	12,9
EIER, BEARBEITET.....	-	-	-	FRUCHT- U.GEM.SAEFTE,FRUCHTNEKTARE,	-	-	-
BUTTER (AUCH MILCHHALBFETT).....	1 776	13,81	1,0	-SIRUPE, -SAFTKONZENTRATE (LITER)	10,8	17,71	1,2
ANDERE SPEISEFETTE UND -OELE.....	1 523	5,87	0,4	ANDERE ALKOHOLFREIE GETRAEN. (LITER)	31,3	25,91	1,8
MARGARINE.....	986	3,15	0,2	TAFELWASSER (LITER)	17,6	11,79	0,8
SPEISEOLE PFLANZLICHEN URSPRUNGS.	388	2,05	0,1	KOFFEINHALTIGE LIMONADEN (LITER)	3,0	3,83	0,3
UEBRIGE SPEISEFETTE.....	148	0,67	0,0	FRUCHTSAFT- U. AND. ERFRISCHUNGS-	-	-	-
OBST,-ERZEUGNISSE (OHNE GETRAENKE)..	-	56,02	3,9	GETRAENKE (LITER)	10,7	10,29	0,7
KERNOBST, FRISCH.....	-	9,61	0,7	KAFFEEMITTEL U.TEEAENHL. ERZEUGNISSE	142	2,03	0,1
APFEL.....	3 298	7,97	0,6	KAFFEE.....	1 253	21,46	1,5
SONSTIGES FRISCHES KERNOBST.....	-	1,64	0,1	ROESTKAFFEE.....	1 232	20,54	1,4
STEINOBST, FRISCH.....	-	4,14	0,3	KAFFEE-EXTRAKTE.....	21	0,91	0,1
PFIIRSICHE.....	834	2,64	0,2	TEE.....	86	3,53	0,2
KIRSCHEN.....	144	0,72	0,1	SPIRITUOSEN (LITER)	0,8	16,27	1,1
UEBRIGES FRISCHES STEINOBST.....	-	0,77	0,1	BIER (LITER)	16,1	28,75	2,0
BEEREN UND WEINTRAUBEN, FRISCH....	-	8,82	0,6	TRAUBEN- UND FRUCHTWEINE (LITER)	6,7	45,75	3,2
ERDBEEREN.....	647	3,35	0,2	TRAUBENWEINE (LITER)	5,2	33,90	2,4
SONSTIGE FRISCHE BEEREN.....	-	0,74	0,1	TRAUBENSCHAUMWEINE (LITER)	1,2	11,24	0,8
WEINTRAUBEN.....	1 191	4,74	0,3	FRUCHTWEINE (LITER)	0,3	0,62	0,0
SUED- UND ZITRUSFRUECHTE, FRISCH...	-	21,45	1,5	TABAKWAREN.....	-	22,53	1,6
APFELSINEN, MANDARINEN, CLEMENT...	3 234	7,52	0,5	ZIGARETTEN (STUECK)	97	17,96	1,3
PAMPELMUSEN UND GRAPEFRUITS.....	252	0,66	0,0	ZIGARREN, ZIGARILL.,STUMP. (STUECK)	6	3,86	0,3
SONSTIGE FR. ZITRUSFRUECHTE.....	275	0,93	0,1	RAUCH-, KAU- UND SCHNUPFTABAK.....	9	0,71	0,1
BANANEN.....	2 867	6,67	0,5	VERZEH VON SPEISEN UND GETRAENKEN	-	-	-
UEBRIGE FRISCHE SUEDFRUECHTE.....	-	5,67	0,4	IN KANTINEN, GASTSTAETTEN U. AE.....	-	462,59	32,5
SCHALEN- UND TROCKENOBST.....	-	7,94	0,6	VERZEH VON SPEISEN IN	-	-	-
SCHALENOBST.....	-	5,93	0,4	KANTINEN U. AE. (ANZAHL)	6	20,73	1,5
TROCKENOBST.....	-	2,01	0,1	VERZEH VON SPEISEN IN GASTSTAETTEN	-	-	-
OBSTKONSERVEN.....	-	3,05	0,2	U. AE. (NICHT IM URLAUB) (ANZAHL)	15	198,75	14,0
TIEFGEFRORENES OBST.....	-	0,56	0,0	VERZEH VON GETRAENKEN IN KANTINEN,	-	-	-
ANDERES VERARBEITETES OBST.....	-	0,45	0,0	GASTST. U. AE. (NICHT IM URLAUB)...	-	97,78	6,9
KARTOFFELN, GEMUESE, KARTOFFEL- UND	-	-	-	VERZEH VON SPEISEN UND GETRAENKEN	-	-	-
GEMUESEERZEUGNISSE (OHNE GETRAENKE)	-	63,88	4,5	IN HOTELS, GASTSTAETTEN U. AE. IM	-	-	-
KARTOFFELN, FRISCH (KILOGRAMM)	5,9	5,72	0,4	URLAUB (ANZAHL)	7	145,34	10,2
KARTOFFELERZEUGNISSE.....	970	5,68	0,4	SELBSTEINGEKAUFTE NAHRUNGSMITTEL,	-	-	-
SPEISEKOHL, FRISCH.....	1 844	3,88	0,3	GETRAENKE UND TABAKWAREN IM	-	-	-
BLUMENKOHL.....	738	1,53	0,1	URLAUB.....	-	90,01	6,3
UEBRIGER FRISCHER KOHL.....	1 106	2,34	0,2	NACHRICHTLICH:	-	-	-
BLATT- UND STENGELGEMUESE, FRISCH..	1 981	12,23	0,9	VERPFLEGUNGSKOSTENANTEIL BEI	-	-	-
TIEFTGEMUESE, FRISCH.....	-	11,48	0,8	EINZEL- U. PAUSCHALREISEN (ANZAHL)	5	43,61	3,1
TOMATEN.....	1 480	5,54	0,4				
GURKEN.....	860	2,26	0,2				
UEBRIGES FRISCHES FRUCHTGEMUESE...	-	3,68	0,3				
ANDERES GEMUESE, FRISCH.....	2 908	8,96	0,6				
ZWIEBELGEMUESE.....	754	1,42	0,1				
SPEISEMOEHREN UND KAROTTEN.....	1 320	2,49	0,2				
UEBRIGES FRISCHES GEMUESE.....	834	5,05	0,4				
TIEFGEFRORENES GEMUESE.....	-	5,86	0,4				

\*) KAUFE UND SACHENTNAHMEN AUS DEM EIGENEN BETRIEB, DEPUTATE U.AE. - 1) SYSTEMATIK DER EINKUEN UND AUSGABEN PRIVATER HAUSHALTE (AUSGABE 1983). - 2) SONSTIG IN DER VORSPALTE NICHT ANDERS ANGEGEBEN, IN GRAMM. - 3) EINSCHL. 30 PROZENT (NAHRUNGSMITTEL), 10 PROZENT (ALKOHOLFREIE GETRAENKE) BZW. 60 PROZENT (SONST. GETRAENKE, TABAKWAREN) DER SELBSTEINGEKAUFTE NAHRUNGSMITTEL, GETRAENKE UND TABAKWAREN IM URLAUB. - 4) KAFFEE, TEE UND ALKOHOLISCHE GETRAENKE.

4 AUFWENDUNGEN PRIVATER HAUSHALTE FUER NAHRUNGSMITTEL, GETRAENKE UND TABAKWAREN JE HAUSHALT UND MONAT 1988  
NACH HAUSHALTSTYP UND MONATLICHEM HAUSHALTNETTOEINKOMMEN \*)

4.8 HAUSHALTSTYP: EHEPAAR MIT 3 KINDERN  
4.8.1 HAUSHALTE ZUSAMMEN

ERFASSTE HAUSHALTE: 1 703

HOCHGERECHNETE HAUSHALTE IN 1 000: 801

WARE UND WARENGRUPPE	1)	MENGE	2)	DM	%	WARE UND WARENGRUPPE	1)	MENGE	2)	DM	%
NAHRUNGSMITTEL, GETRAENKE, TABAKWAREN		-		989,00	100,0	GEMUESEKONSERVEN.....		-		9,43	1,0
NAHRUNGSMITTEL 3).....		-		627,10	63,4	ANDERE GEMUESEERZEUGN. (O.-SAEFTE)...		-		0,33	0,0
ALKOHOLFREIE GETRAENKE 3).....		-		55,24	5,6	TROCKENE AUSGEOESTE HUELSENFRUE...		108		0,28	0,0
SONSTIGE GETRAENKE 4), TABAKWAREN 3)		-		129,53	13,1	SOJAERZEUGNISSE.....		1		0,01	0,0
MAHLZEITEN AUSSER HAUS.....		-		177,13	17,9	SONSTIGE GEMUESEERZEUGNISSE.....		-		0,04	0,0
FLEISCH,-ERZEUGNISSE,FISCH,-ERZEUGN.		-		186,50	18,9	BROT UND ANDERE BACKWAREN.....		-		92,32	9,3
FLEISCH, FRISCH ODER TIEFGEFROREN..	6 021			56,01	5,7	BROT U. AND. BACKWAREN AUS BROTTTEIG.		-		62,54	6,3
RINDFLEISCH.....	1 590			20,28	2,1	WEISSBROT.....		1 638		5,89	0,6
KALBFLEISCH.....	79			1,43	0,1	GRAUBROT.....		10 021		31,00	3,1
SCHWEINFLEISCH, AUCH FRISCH.SPECK	4 223			32,61	3,3	KNAECKEBROT.....		177		1,07	0,1
SCHAF- UND ZIEGENFLEISCH.....	37			0,61	0,1	UEBRIGE BACKWAREN AUS BROTTTEIG.....		-		24,58	2,5
WILDFLEISCH.....	78			0,92	0,1	FEINE BACKWAREN.....		-		15,74	1,6
SONSTIGES FLEISCH.....	13			0,15	0,0	DAUERBACKWAREN.....		-		14,04	1,4
GEFLUEGELFLEISCH (O. WILDGEFLUEGEL)	1 484			9,92	1,0	ZUCKER, SUESSWAREN, MARMELADE.....		-		55,64	5,6
HACKFLEISCH, INNEREIEN.....	1 777			13,43	1,4	ZUCKER (RUEBEN- UND ROHRZUCKER)....		2 987		5,87	0,6
HACKFLEISCH.....	1 383			11,70	1,2	KAKAOERZEUGNISSE.....		385		2,08	0,2
INNEREIEN U.A. SCHLACHTNEBENPROD..	395			1,73	0,2	SCHOKOLADEN U. SCHOKOLADENERZEUGN...		1 441		18,33	1,9
WURSTWAREN, SCHINKEN, SPECK U.AE...	7 317			89,37	9,0	ZUCKERWAREN (OHNE KAND. FRUECHTE)...		-		11,73	1,2
WURSTWAREN.....	6 200			71,88	7,3	SPEISEEIS.....		-		10,81	1,1
SCHINKEN.....	643			11,50	1,2	BIENENHONIG, MARMELADE, OBSTKRAUT,		-			
SPECK (GERAEUCHERT), RAUCHFLEISCH.	474			5,99	0,6	RUEBENSIRUP U.AE.....		-		6,82	0,7
FLEISCHKONSERVEN; TIEFGEFRORENES,						BIENENHONIG.....		322		2,76	0,3
TAFELFERTIG ZUBEREITETES FLEISCH..				2,03	0,2	MARMELADE, KONFITURE, GEELE, OBSTKR..		386		1,89	0,2
ANDERE FLEISCHERZEUGNISSE.....				4,50	0,5	BROTAUFSTRICH AUF NOUGATBASIS,		-		2,17	0,2
FISCHE UND FISCHFILETS, FRISCH ODER						RUEBENSIRUP, INVERTZUCKERCREME....		-			
TIEFGEFROREN.....	347			3,97	0,4	ANDERE NAHRUNGSMITTEL (EINSCHL.					
FISCHKONSERVEN.....	-			3,05	0,3	FERTIGGERICHTE).....		-		61,03	6,2
ANDERE FISCHERZEUGNISSE.....	-			4,20	0,4	MEHL, GRIESS U.AE.GETREIDEERZEUGN...		-		8,10	0,8
MILCH,MILCHERZEUGNISSE,EIER,SPEISE-						WEIZENMEHL.....		2 771		3,23	0,3
FETTE UND -OELE.....	-			125,38	12,7	REIS.....		589		1,98	0,2
TRINKMILCH (LITER)	27,3			27,85	2,8	GETREIDEKOEERNER.....		-		1,04	0,1
KONDENSMILCH, MILCHPULVER.....	-			2,72	0,3	ERZEUGNISSE AUS SONST. GETREIDEART.		-		1,86	0,2
ANDERE MILCHERZEUGNISSE.....	-			24,60	2,5	TEIGWAREN UND NAEHRMITTEL SONST. ART		-		17,72	1,8
SAHNE.....	1 518			7,64	0,8	TEIGWAREN.....		1 448		5,47	0,6
JOGHURT (AUCH DICKMILCH).....	3 485			11,33	1,1	UEBRIGE NAEHRMITTEL.....		-		12,25	1,2
UEBRIGE MILCHERZEUGNISSE.....	-			5,63	0,6	GEMUERZE, SOSSEN UND VERWANDTE		-			
KAESE.....	4 098			35,23	3,6	BACK- UND SPEISEZUTATEN.....		-		13,51	1,4
FRISCHKAESE.....	1 773			6,98	0,7	SAEUGLINGS- UND KLEINKINDERNNAHRUNG..		523		5,77	0,6
UEBRIGER KAESE.....	2 325			28,26	2,9	FERTIGGERICHTE FUER DEN VERZEHR		-			
EIER.....	-			12,21	1,2	AUSSERHALB VON GASTSTAETTEN U. AE..		-		15,92	1,6
EIER, FRISCH (STUECK)	56			12,16	1,2	GETRAENKE, TABAKWAREN.....		-		160,23	16,2
EIER, BEARBEITET.....	-			0,04	0,0	FRUCHT- U.GEM.SAEFTE,FRUCHTNEKTARE,					
BUTTER (AUCH MILCHHALBFETT).....	1 916			14,83	1,5	-SIRUPE, -SAFTKONZENTRATE (LITER)		15,8		20,23	2,0
ANDERE SPEISEFETTE UND -OELE.....	2 816			7,94	0,8	ANDERE ALKOHOLFREIE GETRAEN. (LITER)		35,4		29,22	3,0
MARGARINE.....	1 931			4,75	0,5	TAFELWASSER (LITER)		18,1		11,53	1,2
SPEISEOELE PFLANZLICHEN URSPRUNGS.	575			2,18	0,2	KOFFEINHALTIGE LIMONADEN (LITER)		3,8		4,54	0,5
UEBRIGE SPEISEFETTE.....	311			1,03	0,1	FRUCHTSAFT- U. AND. ERFRISCHUNGS-					
OBST,-ERZEUGNISSE (OHNE GETRAENKE)..	-			45,44	4,6	GETRAENKE (LITER)		13,5		13,14	1,3
KERNOBST, FRISCH.....	-			10,97	1,1	KAFFEE.....		138		2,28	0,2
AEPFEL.....	5 315			9,49	1,0	KAFFEE.....		1 256		20,40	2,1
SONSTIGES FRISCHES KERNOBST.....	-			1,49	0,2	ROESTKAFFEE.....		1 227		19,12	1,9
STEINOBST, FRISCH.....	-			3,43	0,3	KAFFEE-EXTRAKTE.....		28		1,27	0,1
PFIRSICHE.....	854			2,23	0,2	TEE.....		67		2,19	0,2
KIRSCHEN.....	231			0,66	0,1	SPIRITUOSEN (LITER)		0,5		9,37	0,9
UEBRIGES FRISCHES STEINOBST.....	-			0,54	0,1	BIER (LITER)		14,8		24,73	2,5
BEEREN UND WEINTRAUBEN, FRISCH....	-			5,09	0,5	TRAUBEN- UND FRUCHTWEINE (LITER)		3,6		20,93	2,1
ERDBEEREN.....	518			2,29	0,2	TRAUBENWEINE (LITER)		2,7		14,75	1,5
SONSTIGE FRISCHE BEEREN.....	-			0,69	0,1	TRAUBENSCHAUMWEINE (LITER)		0,7		5,73	0,6
WEINTRAUBEN.....	722			2,12	0,2	FRUCHTWEINE (LITER)		0,2		0,44	0,0
SUED- UND ZITRUSFRUECHTE, FRISCH...	-			18,69	1,7	TABAKWAREN.....		-		30,87	3,1
APFELSINEN, MANDARINEN,CLEMENT...	2 983			5,94	0,6	ZIGARETTEN (STUECK)		144		27,09	2,7
PAMPELMUSEN UND GRAPEFRUITS.....	165			0,45	0,0	ZIGARETTEN, ZIGARILL.,STUMP. (STUECK)		2		0,56	0,1
SONSTIGE FR. ZITRUSFRUECHTE.....	271			0,84	0,1	RAUCH-, KAU- UND SCHNUPFTABAK.....		41		3,22	0,3
BANANEN.....	3 516			7,04	0,7	VERZEHR VON SPEISEN UND GETRAENKEN					
UEBRIGE FRISCHE SUEDFRUECHTE.....	-			2,42	0,2	IN KANTINEN, GASTSTAETTEN U. AE.....		-		177,13	17,9
SCHALEN- UND TROCKENOBST.....	-			5,23	0,5	VERZEHR VON SPEISEN IN					
SCHALENOBST.....	-			4,22	0,4	KANTINEN U. AE. (ANZAHL)		6		17,50	1,8
TROCKENOBST.....	-			1,01	0,1	VERZEHR VON SPEISEN IN GASTSTAETTEN					
OBSTKONSERVEN.....	-			3,46	0,3	U. AE. (NICHT IM URLAUB) (ANZAHL)		10		71,84	7,3
TIEFGEFRORENES OBST.....	-			0,34	0,0	VERZEHR VON GETRAENKEN IN KANTINEN,					
ANDERES VERARBEITETES OBST.....	-			0,22	0,0	GASTST. U. AE. (NICHT IM URLAUB)...		-		52,62	5,3
KARTOFFELN, GEMUESE, KARTOFFEL- UND						VERZEHR VON SPEISEN UND GETRAENKEN					
GEMUESEERZEUGNISSE (OHNE GETRAENKE)	-			50,27	5,1	IN HOTELS, GASTSTAETTEN U. AE. IM					
KARTOFFELN, FRISCH (KILOGRAMM)	11,1			6,64	0,7	URLAUB (ANZAHL)		11		35,17	3,6
KARTOFFELERZEUGNISSE.....	1 422			5,73	0,6	SELBSTEINGEKAUFTE NAHRUNGSMITTEL,					
SPEISEKOHL, FRISCH.....	1 797			3,12	0,3	GETRAENKE UND TABAKWAREN IM					
BLUMENKOHL.....	744			1,41	0,1	URLAUB.....		-		35,05	3,5
UEBRIGER FRISCHER KOHL.....	1 053			1,71	0,2	NACHRICHTLICH:					
BLATT- UND STENGELGEMUESE, FRISCH..	1 218			6,19	0,6	VERPFLEGUNGSKOSTENANTEIL BEI					
FRUCHTGEMUESE, FRISCH.....	-			9,41	1,0	EINZEL- U. PAUSCHALREISEN (ANZAHL)		2		16,30	1,6
TOMATEN.....	1 309			4,06	0,4						
GURKEN.....	1 209			2,64	0,3						
UEBRIGES FRISCHES FRUCHTGEMUESE...	-			2,71	0,3						
ANDERES GEMUESE, FRISCH.....	2 774			6,11	0,6						
ZWIEBELGEMUESE.....	1 047			1,57	0,2						
SPEISEMOEHREN UND KAROTTEN.....	1 046			1,57	0,2						
UEBRIGES FRISCHES GEMUESE.....	682			2,97	0,3						
TIEFGEFRORENES GEMUESE.....	-			3,31	0,3						

\*) KAEUFE UND SACHENTNAHMEN AUS DEM EIGENEN BETRIEB, DEPUTATE U.AE. - 1) SYSTEMATIK DER EINKAUFEN UND AUSGABEN PRIVATER HAUSHALTE (AUSGABE 1983). - 2) SOWEIT IN DER VORSPALTE NICHT ANDERS ANGEZEIGT, IN GRAMM. - 3) EINSCHL. 30 PROZENT (NAHRUNGSMITTEL), 10 PROZENT (ALKOHOLFREIE GETRAENKE) BZW. 60 PROZENT (SONST. GETRAENKE, TABAKWAREN) DER SELBSTEINGEKAUFTE NAHRUNGSMITTEL, GETRAENKE UND TABAKWAREN IM URLAUB. - 4) KAFFEE, TEE UND ALKOHOLISCHE GETRAENKE.

4 AUFWENDUNGEN PRIVATER HAUSHALTE FUER NAHRUNGSMITTEL, GETRAENKE UND TABAKWAREN JE HAUSHALT UND MONAT 1988  
NACH HAUSHALTSTYP UND MONATLICHEM HAUSHALTSNETTOEINKOMMEN \*)

4.8 HAUSHALTSTYP: EHEPAAR MIT 3 KINDERN  
ERFASSTE HAUSHALTE: 42 4.8.2 MONATLICHES HAUSHALTSNETTOEINKOMMEN VON 1 000 BIS UNTER 3 000 DM  
HOCHGERECHNETE HAUSHALTE IN 1 000: 35

WARE UND WARENGRUPPE	MENGE <sup>2)</sup>	DM	%	WARE UND WARENGRUPPE	MENGE <sup>2)</sup>	DM	%
NAHRUNGSMITTEL, GETRAENKE, TABAKWAREN	-	667,68	100,0	GEMUESEKONSERVEN.....	-	8,38	1,3
NAHRUNGSMITTEL 3).....	-	463,86	69,5	ANDERE GEMUESEERZEUGN. (O.-SAEFTE)...	-	0,30	0,0
ALKOHOLFREIE GETRAENKE 3).....	-	39,17	5,9	TROCKENE AUSGEOESTETE HUENSENFRUE...	80	0,26	0,0
SONSTIGE GETRAENKE 4), TABAKWAREN 3)	-	122,98	18,4	SOJAERZEUGNISSE.....	-	-	-
MAHLZEITEN AUSSER HAUS.....	-	41,67	6,2	SONSTIGE GEMUESEERZEUGNISSE.....	-	0,04	0,0
FLEISCH,-ERZEUGNISSE,FISCH,-ERZEUGN.	-	156,26	23,4	BROT UND ANDERE BACKWAREN.....	-	72,82	10,9
FLEISCH, FRISCH ODER TIEFGEFROREN..	6 911	53,15	8,0	BROT U. AND. BACKWAREN AUS BROTTIEG.	-	50,41	7,5
RINDFLEISCH.....	996	11,39	1,7	WEISSBROT.....	2 020	6,06	0,9
KALBFLEISCH.....	-	-	-	GRAUBROT.....	9 053	25,70	3,8
SCHWEINEFLEISCH, AUCH FRISCH.SPECK	5 915	41,76	6,3	KNAECKEBROT.....	62	0,24	0,0
SCHAF- UND ZIEGENFLEISCH.....	-	-	-	UEBRIGE BACKWAREN AUS BROTTIEG.....	-	18,41	2,8
WILDFLEISCH.....	-	-	-	FEINE BACKWAREN.....	-	12,39	1,9
SONSTIGES FLEISCH.....	-	-	-	DAUERBACKWAREN.....	-	10,02	1,5
GEFLUEGELFLEISCH (O. WILDGEFLUEGEL)	1 855	10,38	1,6	ZUCKER, SUESSWAREN, MARMELADE.....	-	40,03	6,0
HACKFLEISCH, INNEREIN.....	1 595	11,24	1,7	ZUCKER (RUEBEN- UND ROHRZUCKER).....	2 726	5,07	0,8
HACKFLEISCH.....	1 224	9,61	1,4	KAKAOERZEUGNISSE.....	335	1,53	0,2
INNEREIN U.A. SCHLACHTNEBENPROD..	371	1,63	0,2	SCHOKOLADENERZEUGN.....	1 155	13,38	2,0
WURSTWAREN, SCHINKEN, SPECK U.AE...	6 168	66,66	10,0	ZUCKERWAREN (OHNE KAND. FRUECHTE)...	-	7,57	1,1
WURSTWAREN.....	5 350	55,79	8,4	SPEISEEIS.....	-	6,52	1,0
SCHINKEN.....	443	7,23	1,1	BIENENHONIG, MARMELADE, OBSTKRAUT,	-	-	-
SPECK (GERAEUCHERT), RAUCHFLEISCH.	374	3,64	0,5	RUEBENSIRUP U.AE.....	-	5,97	0,9
FLEISCHKONSERVEN; TIEFGEFRORENES,	-	-	-	BIENENHONIG.....	187	1,26	0,2
TAFELFERTIG ZUBEREITETES FLEISCH..	-	3,67	0,6	MARMELADE, KONFITUREN, GELÉE, OBSTKR..	407	2,58	0,4
ANDERE FLEISCHERZEUGNISSE.....	-	4,09	0,6	BROTAUFSTRICH AUF NOUGATBASIS,	-	-	-
FISCHE UND FISCHFILETS, FRISCH ODER	175	1,84	0,3	RUEBENSIRUP, INVERTZUCKERCREME....	-	2,13	0,3
TIEFGEFROREN.....	-	-	-	ANDERE NAHRUNGSMITTEL (EINSCHL.	-	-	-
FISCHKONSERVEN.....	-	2,53	0,4	FERTIGGERICHTE).....	-	47,01	7,0
ANDERE FISCHERZEUGNISSE.....	-	2,69	0,4	MEHL, GRIESS U.AE.GETREIDEERZEUGN...	-	7,17	1,1
MILCH,MILCHERZEUGNISSE,EIER,SPEISE-	-	79,08	11,8	WEIZENMEHL.....	1 496	1,74	0,3
FETTE UND -OELE.....	-	-	-	REIS.....	904	2,71	0,4
TRINKMILCH (LITER)	21,5	20,82	3,1	GETREIDEKOEKNER.....	-	0,65	0,1
KONDENSMILCH, MILCHPULVER.....	-	3,21	0,5	ERZEUGNISSE AUS SONST. GETREIDEART	-	2,08	0,3
ANDERE MILCHERZEUGNISSE.....	-	9,75	1,5	TEIGWAREN UND NAEHRMITTEL SONST. ART	-	15,09	2,3
SAHNE.....	640	3,31	0,5	TEIGWAREN.....	1 749	4,78	0,7
JOGHURT (AUCH DICKMILCH).....	1 123	3,58	0,5	UEBRIGE NAEHRMITTEL.....	-	10,31	1,5
UEBRIGE MILCHERZEUGNISSE.....	-	2,87	0,4	GEWUERZE, SOSSEN UND VERWANDTE	-	-	-
KAESE.....	2 194	18,13	2,7	BACK- UND SPEISEZUTATEN.....	-	11,17	1,7
FRISCHKAESE.....	762	2,87	0,4	SAEUGLINGS- UND KLEINKINDERNNAHRUNG..	345	4,86	0,7
UEBRIGER KAESE.....	1 432	15,26	2,3	FERTIGGERICHTE FUER DEN VERZEH	-	-	-
EIER.....	-	7,57	1,1	AUSSERHALB VON GASTSTAETTEN U. AE..	-	8,72	1,3
EIER, FRISCH (STUECK)	36	7,57	1,1	GETRAENKE, TABAKWAREN.....	-	157,44	23,6
EIER, BEARBEITET.....	-	-	-	FRUCHT- U.GEM.SAEFTE,FRUCHTNEKTARE,	-	-	-
BUTTER (AUCH MILCHHALBFETT).....	1 193	9,27	1,4	-SIRUPE, -SAFTKONZENTRATE (LITER)	11,1	12,80	1,9
ANDERE SPEISEFETTE UND -OELE.....	3 773	10,33	1,5	ANDERE ALKOHOLFREIE GETRAENK. (LITER)	29,4	24,55	3,7
MARGARINE.....	2 967	7,54	1,1	KAFFEEWASSER (LITER)	12,4	6,99	1,0
SPEISEOLE PFLANZLICHEN URSPRUNGS.	669	2,27	0,3	KOFFEINHALTIGE LIMONADEN (LITER)	3,6	4,68	0,7
UEBRIGE SPEISEFETTE.....	137	0,51	0,1	FRUCHTSAFT- U. AND. ERFRISCHUNGS-	-	-	-
OBST,-ERZEUGNISSE (OHNE GETRAENKE)...	-	24,65	3,7	GETRAENKE (LITER)	13,4	12,89	1,9
KERNOBST, FRISCH.....	-	5,66	0,8	KAFFEEMITTEL U.TEEAENHL. ERZEUGNISSE	91	1,15	0,2
AEPFEL.....	2 573	4,90	0,7	KAFFEE.....	1 358	21,28	3,2
SONSTIGES FRISCHES KERNOBST.....	-	0,77	0,1	ROESTKAFFEE.....	1 334	20,53	3,1
STEINOBST, FRISCH.....	-	0,85	0,1	KAFFEE-EXTRAKTE.....	24	0,75	0,1
PFIIRSICHE.....	359	0,85	0,1	TEE.....	62	1,38	0,2
KIRSCHEN.....	-	-	-	SPIRITUOSEN (LITER)	0,4	6,95	1,0
UEBRIGES FRISCHES STEINOBST.....	-	-	-	BIER (LITER)	10,0	14,86	2,2
BEEREN UND WEINTRAUBEN, FRISCH.....	-	2,54	0,4	TRAUBEN- UND FRUCHTWEINE (LITER)	1,6	9,07	1,4
ERDBEEREN.....	271	1,51	0,2	TRAUBENWEINE (LITER)	1,2	7,31	1,1
SONSTIGE FRISCHE BEEREN.....	-	-	-	TRAUBENSCHAUMWEINE (LITER)	0,3	1,54	0,2
WEINTRAUBEN.....	392	1,03	0,2	FRUCHTWEINE (LITER)	0,1	0,21	0,0
SUED- UND ZITRUSFRUECHTE, FRISCH...	-	11,50	1,7	TABAKWAREN.....	-	65,41	9,8
APFELSINEN, MANDARINEN, CLEMENT...	3 586	5,41	0,8	ZIGARETTEN (STUECK)	284	55,87	8,4
PAMPELMUSEN UND GRAPEFRUITS.....	91	0,19	0,0	ZIGARETTEN, ZIGARILL.,STUMP. (STUECK)	-	-	-
SONSTIGE FR. ZITRUSFRUECHTE.....	93	0,22	0,0	RAUCH-, KAU- UND SCHNUPFTABAK.....	120	9,55	1,4
BANANEN.....	2 528	4,77	0,7	VERZEH VON SPEISEN UND GETRAENKEN	-	-	-
UEBRIGE FRISCHE SUEDFRUECHTE.....	-	0,91	0,1	IN KANTINEN, GASTSTAETTEN U. AE.....	-	41,67	6,2
SCHALEN- UND TROCKENOBST.....	-	2,65	0,4	VERZEH VON SPEISEN IN	-	-	-
SCHALENOBST.....	-	2,11	0,3	KANTINEN U. AE. (ANZAHL)	1	4,46	0,7
TROCKENOBST.....	-	0,54	0,1	VERZEH VON SPEISEN IN GASTSTAETTEN	-	-	-
OBSTKONSERVEN.....	-	1,44	0,2	U. AE. (NICHT IM URLAUB) (ANZAHL)	4	20,47	3,1
TIEFGEFRORENES OBST.....	-	-	-	VERZEH VON GETRAENKEN IN KANTINEN,	-	-	-
ANDERES VERARBEITETES OBST.....	-	0,02	0,0	GASTST. U. AE. (NICHT IM URLAUB)...	-	14,36	2,2
KARTOFFELN, GEMUESE, KARTOFFEL- UND	-	-	-	VERZEH VON SPEISEN UND GETRAENKEN	-	-	-
GEMUESEERZEUGNISSE (OHNE GETRAENKE)	-	41,99	6,3	IN HOTELS, GASTSTAETTEN U. AE. IM	-	-	-
KARTOFFELN, FRISCH (KILOGRAMM)	12,0	6,71	1,0	URLAUB (ANZAHL)	-	2,38	0,4
KARTOFFELERZEUGNISSE.....	1 219	4,38	0,7	SELBSTEINGEKAUFTE NAHRUNGSMITTEL,	-	-	-
SPEISEKOHL, FRISCH.....	1 604	2,51	0,4	GETRAENKE UND TABAKWAREN IM	-	-	-
BLUMENKOHL.....	546	1,11	0,2	URLAUB.....	-	6,72	1,0
UEBRIGER FRISCHER KOHL.....	1 057	1,40	0,2	NACHRICHTLICH:	-	-	-
BLATT- UND STENGELGEMUESE, FRISCH..	965	5,40	0,8	VERPFLUGUNGSKOSTENANTEIL BEI	-	-	-
FRUCHTGEMUESE, FRISCH.....	-	7,67	1,1	EINZEL- U. PAUSCHALREISEN (ANZAHL)	-	1,40	0,2
TOMATEN.....	1 041	3,57	0,5				
GURKEN.....	1 079	2,49	0,4				
UEBRIGES FRISCHES FRUCHTGEMUESE...	-	1,61	0,2				
ANDERES GEMUESE, FRISCH.....	2 264	4,70	0,7				
ZWIEBELGEMUESE.....	1 127	1,75	0,3				
SPEISEMOEHREN UND KAROTTEN.....	639	0,94	0,1				
UEBRIGES FRISCHES GEMUESE.....	499	2,01	0,3				
TIEFGEFRORENES GEMUESE.....	-	1,94	0,3				

\*) KAEUFE UND SACHENTNAHMEN AUS DEM EIGENEN BETRIEB, DEPUTATE U.AE. - 1) SYSTEMATIK DER EINKUEN UND AUSGABEN PRIVATER HAUSHALTE (AUSGABE 1983). - 2) SOWEIT IN DER VORSPALTE NICHT ANDERS ANGEZEIGT, IN GRAMM. - 3) EINSCHL. 30 PROZENT (NAHRUNGSMITTEL), 10 PROZENT (ALKOHOLFREIE GETRAENKE) BZW. 60 PROZENT (SONST. GETRAENKE, TABAKWAREN) DER SELBSTEINGEKAUFTE NAHRUNGSMITTEL, GETRAENKE UND TABAKWAREN IM URLAUB. - 4) KAFFEE, TEE UND ALKOHOLISCHE GETRAENKE.

4 AUFWENDUNGEN PRIVATER HAUSHALTE FUER NAHRUNGSMITTEL, GETRAENKE UND TABAKWAREN JE HAUSHALT UND MONAT 1988  
NACH HAUSHALTSTYP UND MONATLICHEM HAUSHALTSNETTOEINKOMMEN \*)

4.8 HAUSHALTSTYP: EHEPAAR MIT 3 KINDERN  
ERFASSTE HAUSHALTE: 200 4.8.3 MONATLICHES HAUSHALTSNETTOEINKOMMEN VON 3 000 BIS UNTER 4 000 DM  
HOCHGERECHNETE HAUSHALTE IN 1 000: 136

WARE UND WARENGRUPPE <sup>1)</sup>	MENGE <sup>2)</sup>	DM	%	WARE UND WARENGRUPPE <sup>1)</sup>	MENGE <sup>2)</sup>	DM	%
NAHRUNGSMITTEL, GETRAENKE, TABAKWAREN	-	802,84	100,0	GEMUESEKONSERVEN.....	-	8,82	1,1
NAHRUNGSMITTEL 3).....	-	543,47	67,7	ANDERE GEMUESEERZEUGN. (O.-SAEFTE)...	-	0,41	0,1
ALKOHOLFREIE GETRAENKE 3).....	-	49,51	6,2	TROCKENE AUSGELOESTE HUELSENFRUE...	139	0,36	0,0
SONSTIGE GETRAENKE 4), TABAKWAREN 3)	-	115,16	14,3	SQJAERZEUGNISSE.....	-	-	-
MAHLZEITEN AUSSER HAUS.....	-	94,70	11,8	SONSTIGE GEMUESEERZEUGNISSE.....	-	0,04	0,0
FLEISCH, -ERZEUGNISSE, FISCH, -ERZEUGN.	-	166,58	20,7	BROT UND ANDERE BACKWAREN.....	-	86,28	10,7
FLEISCH, FRISCH ODER TIEFGEFROREN..	6 418	53,63	6,7	BROT U. AND. BACKWAREN AUS BROTTTEIG.	-	57,24	7,1
RINDFLEISCH.....	1 595	18,93	2,4	WEISSBROT.....	1 619	5,68	0,7
KALBFLEISCH.....	68	1,11	0,1	GRAUBROT.....	9 104	27,30	3,4
SCHWEINFLEISCH, AUCH FRISCH.SPECK	4 661	32,54	4,1	KNAECKBROT.....	148	0,87	0,1
SCHAF- UND ZIEGENFLEISCH.....	11	0,25	0,0	UEBRIGE BACKWAREN AUS BROTTTEIG.....	-	23,39	2,9
WILDFLEISCH.....	51	0,51	0,1	FEINE BACKWAREN.....	-	16,72	2,1
SONSTIGES FLEISCH.....	31	0,30	0,0	DAUERBACKWAREN.....	-	12,32	1,5
GEFLUEGELFLEISCH (O. WILDEGEFLUEGEL)	1 394	8,76	1,1	ZUCKER, SUESSWAREN, MARMELADE.....	-	46,25	5,8
HACKFLEISCH, INNEREIER.....	1 690	11,12	1,4	ZUCKER (RUEBEN- UND ROHRZUCKER).....	2 947	5,52	0,7
HACKFLEISCH.....	1 202	9,31	1,2	KAKAOERZEUGNISSE.....	371	2,02	0,3
INNEREIER U.A. SCHLACHTNEBENPROD..	489	1,80	0,2	SCHOKOLADEN U. SCHOKOLADENERZEUGN...	1 331	15,53	1,9
WURSTWAREN, SCHINKEN, SPECK U.AE...	6 924	78,65	9,8	ZUCKERKAREN (OHNE KAND. FRUECHTE)...	-	10,06	1,3
WURSTWAREN.....	5 946	63,80	7,9	SPEISEIS.....	-	8,54	1,1
SCHINKEN.....	523	9,61	1,2	BIENENHONIG, MARMELADE, OBSTKRAUT,	-	-	-
SPECK (GERAEUCHERT), RAUCHFLEISCH.	455	5,24	0,7	RUEBENSIRUP U.AE.....	-	4,58	0,6
FLEISCHKONSERVEN; TIEFGEFRORENES,	-	2,36	0,3	BIENENHONIG.....	204	1,50	0,2
TAFELFERTIG ZUBEREITETES FLEISCH..	-	3,63	0,5	MARMELADE, KONFITURE, GELÉE, OBSTKR..	286	1,29	0,2
ANDERE FISCHERZEUGNISSE.....	-	-	-	BROTAUFSTRICH AUF NOUGATBASIS,	-	-	-
FISCHE UND FISCHFILETS, FRISCH ODER	206	2,35	0,3	RUEBENSIRUP, INVERTZUCKERCREME....	-	1,78	0,2
TIEFGEFROREN.....	-	3,08	0,4	ANDERE NAHRUNGSMITTEL (EINSCHL.	-	-	-
FISCHKONSERVEN.....	-	3,00	0,4	FERTIGGERICHTE).....	-	54,27	6,8
ANDERE FISCHERZEUGNISSE.....	-	-	-	MEHL, GRIESS U.AE.GETREIDEERZEUGN...	-	6,95	0,9
MILCH,MILCHERZEUGNISSE,EIER,SPEISE-	-	101,78	12,7	WEIZENMEHL.....	2 388	2,23	0,3
FETTE UND -OELE.....	-	-	-	REIS.....	559	1,83	0,2
TRINKMILCH (LITER)	26,8	27,18	3,4	GETREIDEKOEERNER.....	-	1,38	0,2
KONDENSMILCH, MILCHPULVER.....	-	2,19	0,3	ERZEUGNISSE AUS SONST. GETREIDEART.	-	1,51	0,2
ANDERE MILCHERZEUGNISSE.....	-	18,00	2,2	TEIGWAREN UND NAEHRMITTEL SONST. ART	-	14,05	1,7
SAHNE.....	1 093	5,34	0,7	TEIGWAREN.....	1 383	4,72	0,6
JOGHURT (AUCH DICKMILCH).....	2 352	7,47	0,9	UEBRIGE NAEHRMITTEL.....	-	9,33	1,2
UEBRIGE MILCHERZEUGNISSE.....	-	5,19	0,6	GEWUERZE, SOSSEN UND VERWANDTE	-	-	-
KAESE.....	2 988	25,12	3,1	BACK- UND SPEISEZUTATEN.....	-	11,47	1,4
FRISCHKAESE.....	1 209	4,91	0,6	SAEUGLINGS- UND KLEINKINDERNAHRUNG..	875	9,34	1,2
UEBRIGER KAESE.....	1 779	20,21	2,5	FERTIGGERICHTE FUER DEN VERZEHR	-	-	-
EIER.....	-	10,45	1,3	AUSSERHALB VON GASTSTAETTEN U. AE..	-	12,46	1,6
EIER, FRISCH (STUECK)	52	10,42	1,3	GETRAENKE, TABAKWAREN.....	-	148,08	18,4
EIER, BEARBEITET.....	-	0,03	0,0	FRUCHT- U. GEM. SAEFTE, FRUCHTNEKTARE,	-	-	-
BUTTER (AUCH MILCHHALBFETT).....	1 487	11,63	1,4	-SIRUPE, -SAFTKONZENTRATE (LITER)	14,6	17,44	2,2
ANDERE SPEISEFETTE UND -OELE.....	2 779	7,21	0,9	ANDERE ALKOHOLFREIE GETRAEN. (LITER)	31,8	27,22	3,4
MARGARINE.....	1 931	4,18	0,5	TAFELWASSER (LITER)	16,4	10,41	1,3
SPEISEOELE PFLANZLICHEN URSPRUNGS.	459	1,82	0,2	KOFFEINHALTIGE LIMONADEN (LITER)	4,2	5,07	0,6
UEBRIGE SPEISEFETTE.....	390	1,21	0,2	FRUCHTSAFT- U. AND. ERFRISCHUNGS-	-	-	-
OBST, -ERZEUGNISSE (OHNE GETRAENKE)..	-	36,39	4,5	GETRAENKE (LITER)	11,2	11,74	1,5
KERNOBST, FRISCH.....	-	9,23	1,2	KAFFEEMITTEL U. TEEAEMNL. ERZEUGNISSE	194	2,48	0,3
AEPFEL.....	3 796	7,94	1,0	KAFFEE.....	1 111	17,19	2,1
SONSTIGES FRISCHES KERNOBST.....	-	1,30	0,2	ROESTKAFFEE.....	1 092	16,46	2,1
STEINOBST, FRISCH.....	-	2,89	0,4	KAFFEE-EXTRAKTE.....	18	0,73	0,1
PFRISCHE.....	688	1,79	0,2	TEE.....	33	0,82	0,1
KIRSCHEN.....	291	0,89	0,1	SPIRITUOSEN (LITER)	0,6	8,80	1,1
UEBRIGES FRISCHES STEINOBST.....	-	0,21	0,0	BIER (LITER)	14,4	23,47	2,9
BEEREN UND WEINTRAUBEN, FRISCH.....	-	3,59	0,4	TRAUBEN- UND FRUCHTWEINE (LITER)	2,4	11,82	1,5
ERDBEEREN.....	474	1,95	0,2	TRAUBENWEINE (LITER)	1,8	8,17	1,0
SONSTIGE FRISCHE BEEREN.....	-	0,21	0,0	TRAUBENSCHAUMWEINE (LITER)	0,4	3,35	0,4
WEINTRAUBEN.....	462	1,43	0,2	FRUCHTWEINE (LITER)	0,2	0,29	0,0
SUED- UND ZITRUSFRUECHTE, FRISCH...	-	13,83	1,7	TABAKWAREN.....	-	38,83	4,8
APPELSINEN, MANDARINEN, CLEMENT...	2 386	4,66	0,6	ZIGARETTEN (STUECK)	176	31,91	4,0
PAMPULMUSEN UND GRAPEFRUITS.....	78	0,20	0,0	ZIGARREN, ZIGARILL, STUMP. (STUECK)	4	1,20	0,1
SONSTIGE FR. ZITRUSFRUECHTE.....	194	0,57	0,1	RAUCH-, KAU- UND SCHNUPFTABAK.....	84	5,73	0,7
BANANEN.....	3 116	6,30	0,8	VERZEHR VON SPEISEN UND GETRAENKEN	-	-	-
UEBRIGE FRISCHE SUEDFRUECHTE.....	-	2,11	0,3	IN KANTINEN, GASTSTAETTEN U. AE.....	-	94,70	11,8
SCHALEN- UND TROCKENOBST.....	-	3,92	0,5	VERZEHR VON SPEISEN IN	-	-	-
SCHALENOBST.....	-	3,21	0,4	KANTINEN U. AE. (ANZAHL)	3	9,11	1,1
TROCKENOBST.....	-	0,71	0,1	VERZEHR VON SPEISEN IN GASTSTAETTEN	-	-	-
OBSTKONSERVEN.....	-	2,79	0,3	U. AE. (NICHT IM URLAUB) (ANZAHL)	7	41,15	5,1
TIEFGEFRORENES OBST.....	-	0,04	0,0	VERZEHR VON GETRAENKEN IN KANTINEN,	-	-	-
ANDERES VERARBEITETES OBST.....	-	0,10	0,0	GASTST. U. AE. (NICHT IM URLAUB)...	-	29,90	3,7
KARTOFFELN, GEMUESE, KARTOFFEL- UND	-	44,81	5,6	VERZEHR VON SPEISEN UND GETRAENKEN	-	-	-
GEMUESEERZEUGNISSE (OHNE GETRAENKE)	-	-	-	IN HOTELS, GASTSTAETTEN U. AE. IM	1	14,53	1,8
KARTOFFELN, FRISCH (KILOGRAMM)	15,9	8,74	1,1	URLAUB (ANZAHL)	-	-	-
KARTOFFELERZEUGNISSE.....	1 357	5,35	0,7	SELBSTEINGEKAUFTE NAHRUNGSMITTEL,	-	-	-
SPEISEKOHL, FRISCH.....	1 699	2,77	0,3	GETRAENKE UND TABAKWAREN IM	-	23,70	3,0
BLUMENKOHL.....	686	1,26	0,2	URLAUB.....	-	-	-
UEBRIGER FRISCHER KOHL.....	1 013	1,51	0,2	NACHRICHTLICH:	-	-	-
BLATT- UND STENGELGEMUESE, FRISCH..	797	3,96	0,5	VERPFLEGUNGSKOSTENANTEIL BEI	-	-	-
FRUCHTGEMUESE, FRISCH.....	-	7,22	0,9	EINZEL- U. PAUSCHALREISEN (ANZAHL)	1	8,79	1,1
TOMATEN.....	1 191	3,52	0,4				
GURKEN.....	871	1,98	0,2				
UEBRIGES FRISCHES FRUCHTGEMUESE...	-	1,72	0,2				
ANDERES GEMUESE, FRISCH.....	2 909	5,30	0,7				
ZWIEBELGEMUESE.....	1 285	1,59	0,2				
SPEISEMOEHREN UND KAROTTEN.....	1 019	1,49	0,2				
UEBRIGES FRISCHES GEMUESE.....	605	2,23	0,3				
TIEFGEFRORENES GEMUESE.....	-	2,24	0,3				

\*) KAEUFE UND SACHENTNAHMEN AUS DEM EIGENEN BETRIEB, DEPUTATE U.AE. - 1) SYSTEMATIK DER EINKAUFEN UND AUSGABEN PRIVATER HAUSHALTE (AUSGABE 1983). - 2) SOWEIT IN DER VORSPALTE NICHT ANDERS ANGEZEIGT, IN GRAMM. - 3) EINSCHL. 30 PROZENT (NAHRUNGSMITTEL), 10 PROZENT (ALKOHOLFREIE GETRAENKE) BZW. 60 PROZENT (SONST. GETRAENKE, TABAKWAREN) DER SELBSTEINGEKAUFTE NAHRUNGSMITTEL, GETRAENKE UND TABAKWAREN IM URLAUB. - 4) KAFFEE, TEE UND ALKOHOLISCHE GETRAENKE.

4 AUFWENDUNGEN PRIVATER HAUSHALTE FUER NAHHRUNGSMITTEL, GETRAENKE UND TABAKWAREN JE HAUSHALT UND MONAT 1988  
NACH HAUSHALTSTYP UND MONATLICHEM HAUSHALTSNETTOEINKOMMEN \*)

4.8 HAUSHALTSTYP: EHEPAAR MIT 3 KINDERN

ERFASSTE HAUSHALTE: 362 4.8.4 MONATLICHES HAUSHALTSNETTOEINKOMMEN VON 4 000 BIS UNTER 5 000 DM

HOCHGERECHNETE HAUSHALTE IN 1 000: 183

WARE UND WARENGRUPPE	MENGE	DM	%	WARE UND WARENGRUPPE	MENGE	DM	%
NAHHRUNGSMITTEL, GETRAENKE, TABAKWAREN	-	872,72	100,0	GEMUESEKONSERVEN.....	-	9,15	1,0
NAHRUNGSMITTEL 3).....	-	586,91	67,3	ANDERE GEMUESEERZEUGN. (O.-SAEFTE)...	-	0,24	0,0
ALKOHOLFREIE GETRAENKE 3).....	-	53,90	6,2	TROCKENE AUSGELESTE HUELSENFRUE...	71	0,18	0,0
SONSTIGE GETRAENKE 4), TABAKWAREN 3)	-	102,73	11,8	SOJAERZEUGNISSE.....	3	0,01	0,0
MAHLZEITEN AUSSER HAUS.....	-	129,17	14,8	SONSTIGE GEMUESEERZEUGNISSE.....	-	0,04	0,0
FLEISCH, -ERZEUGNISSE, FISCH, -ERZEUGN.	-	181,61	20,8	BROT UND ANDERE BACKWAREN.....	-	90,46	10,4
FLEISCH, FRISCH ODER TIEFGEFROREN..	5 907	53,99	6,2	BROT U. AND. BACKWAREN AUS BROTTTEIG.	-	61,91	7,1
RINDFLEISCH.....	1 458	18,54	2,1	WEISSBROT.....	1 556	5,60	0,6
KALBFLEISCH.....	96	2,03	0,2	GRAUBROT.....	10 108	30,60	3,5
SCHWEINEFLEISCH, AUCH FRISCH.SPECK	4 275	32,53	3,7	KNAECKEBROT.....	181	1,12	0,1
SCHAF- UND ZIEGENFLEISCH.....	33	0,49	0,1	UEBRIGE BACKWAREN AUS BROTTTEIG....	-	24,59	2,8
WILDFLEISCH.....	38	0,33	0,0	FEINE BACKWAREN.....	-	14,39	1,6
SONSTIGES FLEISCH.....	6	0,08	0,0	DAUERBACKWAREN.....	-	14,16	1,6
GEFLUEGELFLEISCH (O. WILDGEFLUEGEL)	1 171	7,24	0,8	ZUCKER, SUESSWAREN, MARMELADE.....	-	55,14	6,3
HACKFLEISCH, INNEREIER.....	1 760	13,09	1,5	ZUCKER (RUEBEN- UND ROHRZUCKER).....	2 797	5,72	0,7
HACKFLEISCH.....	1 348	11,38	1,3	KAKAOERZEUGNISSE.....	416	2,21	0,3
INNEREIER U.A. SCHLACHTNEBENPROD..	413	1,71	0,2	SCHOKOLADEN U. SCHOKOLADENERZEUGN..	1 376	17,68	2,0
WURSTWAREN, SCHINKEN, SPECK U.AE...	7 719	91,91	10,5	ZUCKERWAREN (OHNE KAND. FRUECHTE)...	-	12,24	1,4
WURSTWAREN.....	6 721	76,72	8,8	SPSEISES.....	-	10,63	1,2
SCHINKEN.....	548	9,86	1,1	BIENENHONIG, MARMELADE, OBSTKRAUT,	-	6,65	0,8
SPECK (GERAEUCHERT), RAUCHFLEISCH.	450	5,33	0,6	RUEBENSIRUP U.AE.....	-	2,43	0,3
FLEISCHKONSERVEN; TIEFGEFRORENES,	-	1,27	0,1	BIENENHONIG.....	276	1,63	0,2
TAFELFERTIG ZUBEREITETES FLEISCH..	-	4,73	0,5	MARMELADE, KONFITUREN, GELEE, OBSTKR..	341	1,63	0,2
ANDERE FLEISCHERZEUGNISSE.....	-	3,00	0,3	BROTAUFSTRICH AUF NOUGATBASIS,	-	2,59	0,3
FISCHE UND FISCHFILETS, FRISCH ODER	255	2,54	0,3	RUEBENSIRUP, INVERTZUCKERCREME....	-	-	-
TIEFGEFROREN.....	-	3,83	0,4	ANDERE NAHRUNGSMITTEL (EINSCHL.	-	56,61	6,5
FISCHKONSERVEN.....	-	-	-	FERTIGGERICHTE).....	-	-	-
ANDERE FISCHERZEUGNISSE.....	-	-	-	MEHL, GRIESS U.AE.GETREIDEERZEUGN...	-	6,92	0,8
MILCH, MILCHERZEUGNISSE, EIER, SPEISE-	-	115,04	13,2	WEIZENMEHL.....	2 939	2,95	0,3
FETTE UND -OELE.....	-	-	-	REIS.....	487	1,62	0,2
TRINKMILCH (LITER)	26,1	26,03	3,0	GETREIDEKOEERNER.....	-	0,55	0,1
KONDENSMILCH, MILCHPULVER.....	-	2,92	0,3	ERZEUGNISSE AUS SONST. GETREIDEART.	-	1,81	0,2
ANDERE MILCHERZEUGNISSE.....	-	23,58	2,7	TEIGWAREN UND NAEHRMITTEL SONST. ART	-	15,81	1,8
SAHNE.....	1 437	7,21	0,8	TEIGWAREN.....	1 495	5,47	0,6
JOGHURT (AUCH DICKMILCH).....	3 089	9,86	1,1	UEBRIGE NAEHRMITTEL.....	-	10,34	1,2
UEBRIGE MILCHERZEUGNISSE.....	-	6,51	0,7	GEWUERZE, SOESSEN UND VERWANDTE	-	13,43	1,5
KAESE.....	3 686	30,06	3,4	BACK- UND SPEISEZUTATEN.....	-	8,13	0,9
FRISCHKAESE.....	1 630	6,45	0,7	SAEUGLINGS- UND KLEINKINDERNAHRUNG..	703	8,13	0,9
UEBRIGER KAESE.....	2 057	23,61	2,7	FERTIGGERICHTE FUER DEN VERZEH	-	12,32	1,4
EIER.....	-	12,29	1,4	AUSSERHALB VON GASTSTAETTEN U. AE..	-	-	-
EIER, FRISCH (STUECK)	56	12,24	1,4	GETRAENKE, TABAKWAREN.....	-	146,70	16,8
EIER, BEARBEITET.....	-	0,05	0,0	FRUCHT- U. GEM. SAEFTE, FRUCHTNEKTARE,	-	-	-
BUTTER (AUCH MILCHHALBFETT).....	1 574	12,01	1,4	-SIRUPE, -SAFTKONZENTRATE (LITER)	15,5	18,72	2,1
ANDERE SPEISEFETTE UND -OELE.....	3 181	8,15	0,9	ANDERE ALKOHOLFREIE GETRAEN. (LITER)	38,8	31,38	3,6
MARGARINE.....	2 207	5,23	0,6	TAFELWASSER (LITER)	19,2	11,93	1,4
SPEISEOELE PFLANZLICHEN URSPRUNGS.	664	1,99	0,2	KOFFEINHALTIGE LIMONADEN (LITER)	4,4	5,26	0,6
UEBRIGE SPEISEFETTE.....	310	0,93	0,1	FRUCHTSAFT- U. AND. ERFRISCHUNGS-	-	-	-
OBST, -ERZEUGNISSE (OHNE GETRAENKE)..	-	39,66	4,5	GETRAENKE (LITER)	15,1	14,19	1,6
KERNOBST, FRISCH.....	-	9,52	1,1	KAFFEEMITTEL U. TEEAENHL. ERZEUGNISSE	140	2,38	0,3
AEPFEL.....	3 739	8,09	0,9	KAFFEE.....	1 258	20,35	2,3
SONSTIGES FRISCHES KERNOBST.....	-	1,43	0,2	ROESTKAFFEE.....	1 226	18,75	2,1
STEINOBST, FRISCH.....	-	3,15	0,4	KAFFEE-EXTRAKTE.....	32	1,60	0,2
PFIIRSICHE.....	868	2,25	0,3	TEE.....	49	1,56	0,2
KIRSCHEN.....	255	0,64	0,1	SPIRITUOSEN (LITER)	0,4	6,56	0,8
UEBRIGES FRISCHES STEINOBST.....	-	0,26	0,0	BIER (LITER)	14,2	23,61	2,7
BEEREN UND WEINTRAUBEN, FRISCH....	-	3,53	0,4	TRAUBEN- UND FRUCHTWEINE (LITER)	2,7	13,74	1,6
ERDBEEREN.....	399	1,73	0,2	TRAUBENWEINE (LITER)	1,9	9,37	1,1
SONSTIGE FRISCHE BEEREN.....	-	0,24	0,0	TRAUBENSCHAUMWEINE (LITER)	0,5	3,84	0,4
WEINTRAUBEN.....	541	1,55	0,2	FRUCHTWEINE (LITER)	0,3	0,53	0,1
SUED- UND ZITRUSFRUECHTE, FRISCH..	-	14,64	1,7	TABAKWAREN.....	-	28,40	3,3
APFELSINEN, MANDARINEN, CLEMENT...	2 526	4,91	0,6	ZIGARETTEN (STUECK)	144	25,94	3,0
PAMPULMUSEN UND GRAPEFRUITS.....	150	0,40	0,0	ZIGARETTEN, ZIGARILL., STUMP. (STUECK)	1	0,38	0,0
SONSTIGE FR. ZITRUSFRUECHTE.....	208	0,67	0,1	RAUCH-, KAU- UND SCHNUPFTABAK.....	26	2,08	0,2
BANANEN.....	3 313	6,71	0,8	VERZEH VON SPEISEN UND GETRAENKEN	-	129,17	14,8
UEBRIGE FRISCHE SUEDFRUECHTE.....	-	1,95	0,2	IN KANTINEN, GASTSTAETTEN U. AE.....	-	-	-
SCHALEN- UND TROCKENOBST.....	-	4,41	0,5	VERZEH VON SPEISEN IN	-	-	-
SCHALENOBST.....	-	3,62	0,4	KANTINEN U. AE. (ANZAHL)	6	16,24	1,9
TROCKENOBST.....	-	0,79	0,1	VERZEH VON SPEISEN IN GASTSTAETTEN	-	-	-
OBSTKONSERVEN.....	-	3,41	0,4	U. AE. (NICHT IM URLAUB) (ANZAHL)	9	54,71	6,3
TIEFGEFRORENES OBST.....	-	0,81	0,1	VERZEH VON GETRAENKEN IN KANTINEN,	-	-	-
ANDERES VERARBEITETES OBST.....	-	0,20	0,0	GASTST. U. AE. (NICHT IM URLAUB)...	-	44,21	5,1
KARTOFFELN, GEMUESE, KARTOFFEL- UND	-	44,14	5,1	VERZEH VON SPEISEN UND GETRAENKEN	-	-	-
GEMUESEERZEUGNISSE (OHNE GETRAENKE)	-	-	-	IN HOTELS, GASTSTAETTEN U. AE. IM	-	-	-
KARTOFFELN, FRISCH (KILOGRAMM)	9,7	5,76	0,7	URLAUB (ANZAHL)	1	14,01	1,6
KARTOFFELERZEUGNISSE.....	1 688	6,13	0,7	SELBSTEINGEKAUFTE NAHRUNGSMITTEL,	-	-	-
SPEISEKOHLE, FRISCH.....	1 701	2,90	0,3	GETRAENKE UND TABAKWAREN IM	-	-	-
BLUMENKOHLE.....	712	1,36	0,2	URLAUB.....	-	14,20	1,6
UEBRIGER FRISCHER KOHL.....	989	1,54	0,2	NACHRICHTLICH:	-	-	-
BLATT- UND STENGELGEMUESE, FRISCH..	816	3,94	0,5	VERPFLEGEKOSTENANTEIL BEI	-	-	-
FRUCHTGEMUESE, FRISCH.....	-	8,24	0,9	EINZEL- U. PAUSCHALREISEN (ANZAHL)	1	8,14	0,9
TOMATEN.....	1 057	3,16	0,4				
GURKEN.....	1 119	2,53	0,3				
UEBRIGES FRISCHES FRUCHTGEMUESE...	-	2,56	0,3				
ANDERES GEMUESE, FRISCH.....	2 052	4,10	0,5				
ZWIEBELGEMUESE.....	878	1,34	0,2				
SPEISEMOEHREN UND KARTOTTEN.....	782	1,00	0,1				
UEBRIGES FRISCHES GEMUESE.....	392	1,77	0,2				
TIEFGEFRORENES GEMUESE.....	-	3,67	0,4				

\*) KAEUFE UND SACHENTNAHMEN AUS DEM EIGENEN BETRIEB, DEPUTATE U.AE. - 1) SYSTEMATIK DER EINKUEN UND AUSGABEN PRIVATER HAUSHALTE (AUSGABE 1983). - 2) SOWEIT IN DER VORSPALTE NICHT ANDERS ANGEZEIGT, IN GRAMM. - 3) EINSCHL. 30 PROZENT (NAHRUNGSMITTEL), 10 PROZENT (ALKOHOLFREIE GETRAENKE, BZGL. 60 PROZENT (SONST. GETRAENKE, TABAKWAREN) DER SELBSTEINGEKAUFTE NAHRUNGSMITTEL, GETRAENKE UND TABAKWAREN IM URLAUB. - 4) KAFFEE, TEE UND ALKOHOLISCHE GETRAENKE.

4 AUFWENDUNGEN PRIVATER HAUSHALTE FUER NAHRUNGSMITTEL, GETRAENKE UND TABAKWAREN JE HAUSHALT UND MONAT 1988  
NACH HAUSHALTSTYP UND MONATLICHEM HAUSHALTSNETTOEINKOMMEN \*)

4.8 HAUSHALTSTYP: EHEPAAR MIT 3 KINDERN

ERFASSTE HAUSHALTE: 359 4.8.5 MONATLICHES HAUSHALTSNETTOEINKOMMEN VON 5 000 BIS UNTER 6 000 DM

HOCHGERECHNETE HAUSHALTE IN 1 000: 142

WARE UND WARENGRUPPE	1)	2)	DM	%	WARE UND WARENGRUPPE	1)	2)	DM	%
NAHRUNGSMITTEL, GETRAENKE, TABAKWAREN	-	-	979,06	100,0	GEMUESEKONSERVEN.....	-	-	8,66	0,9
NAHRUNGSMITTEL 3).....	-	-	628,26	64,2	ANDERE GEMUESEERZEUGN. (O.-SAEFTE)...	-	-	0,23	0,0
ALKOHOLFREIE GETRAENKE 3).....	-	-	55,07	5,6	TROCKENE AUSGELOESTE HUELSENFRUE...	75	-	0,19	0,0
SONSTIGE GETRAENKE 4), TABAKWAREN 3)	-	-	125,88	12,9	SOJAERZEUGNISSE.....	1	-	-	-
MAHLZEITEN AUSSER HAUS.....	-	-	169,84	17,3	SONSTIGE GEMUESEERZEUGNISSE.....	-	-	0,04	0,0
FLEISCH, -ERZEUGNISSE, FISCH, -ERZEUGN.	-	-	188,88	19,3	BROT UND ANDERE BACKWAREN.....	-	-	91,65	9,4
FLEISCH, FRISCH ODER TIEFGEFROREN..	6 199	56,17	5,7	BROT U. AND. BACKWAREN AUS BROTTTEIG.	-	-	63,03	6,4	
RINDFLEISCH.....	1 605	18,88	1,9	WEISSBROT.....	1 644	5,80	0,6		
KALBFLEISCH.....	79	1,30	0,1	GRAUBROT.....	10 168	30,91	3,2		
SCHWEINFLEISCH, AUCH FRISCH. SPECK	4 374	34,40	3,5	KNAECKEBROT.....	168	0,97	0,1		
SCHAF- UND ZIEGENFLEISCH.....	22	0,39	0,0	UEBRIGE BACKWAREN AUS BROTTTEIG.....	-	25,34	2,6		
WILDFLEISCH.....	111	1,08	0,1	FEINE BACKWAREN.....	-	14,74	1,5		
SONSTIGES FLEISCH.....	8	0,11	0,0	DAUERBACKWAREN.....	-	13,88	1,4		
GEFLUEGELFLEISCH (O. WILDGEFLUEGEL)	1 431	9,15	0,9	ZUCKER, SUESSWAREN, MARMELADE.....	-	56,55	5,8		
HACKFLEISCH, INNEREIEN.....	1 838	14,24	1,5	ZUCKER (RUEBEN- UND ROHRZUCKER).....	2 583	5,10	0,5		
HACKFLEISCH.....	1 518	12,35	1,3	KAKAOERZEUGNISSE.....	370	1,96	0,2		
INNEREIEN U.A. SCHLACHTNEBENPROD..	320	1,90	0,2	SCHOKOLADEN U. SCHOKOLADENERZEUGN...	1 544	18,70	1,9		
WURSTWAREN, SCHINKEN, SPECK U.AE...	7 620	91,19	9,3	ZUCKERWAREN (OHNE KAND. FRUECHTE)...	-	11,65	1,2		
WURSTWAREN.....	6 559	74,07	7,6	SPEISEIS.....	-	13,16	1,3		
SCHINKEN.....	657	11,33	1,2	BIENENHONIG, MARMELADE, OBSTKRAUT,	-	-	-		
SPECK (GERAEUCHERT), RAUCHFLEISCH.	404	5,79	0,6	RUEBENSIRUP U.AE.....	-	5,99	0,6		
FLEISCHKONSERVEN; TIEFGEFRORENES,	-	2,22	0,2	BIENENHONIG.....	311	2,40	0,2		
TAFELFERTIG ZUBEREITETES FLEISCH..	-	4,98	0,5	MARMELADE, KONFITURE, GELEE, OBSTKR..	323	1,54	0,2		
ANDERE FLEISCHERZEUGNISSE.....	-	-	-	BROTAUFSTRICH AUF NOUGATBASIS,	-	-	-		
FISCHE UND FISCHFILETS, FRISCH ODER	359	4,11	0,4	RUEBENSIRUP, INVERTZUCKERCREME....	-	2,05	0,2		
TIEFGEFROREN.....	-	3,16	0,3	ANDERE NAHRUNGSMITTEL (EINSCHL.	-	-	-		
FISCHKONSERVEN.....	-	3,67	0,4	FERTIGGERICHTE).....	-	59,62	6,1		
ANDERE FISCHERZEUGNISSE.....	-	-	-	MEHL, GRIESS U.AE.GETREIDEERZEUGN...	-	6,57	0,7		
MILCH, MILCHERZEUGNISSE, EIER, SPEISE-	-	127,89	13,1	WEIZENMEHL.....	2 465	2,41	0,2		
FETT UND -OELE.....	-	-	-	REIS.....	563	1,84	0,2		
TRINKMILCH (LITER)	27,8	28,41	2,9	GETREIDEKORNER.....	-	0,82	0,1		
KONDENSMILCH, MILCHPULVER.....	-	2,49	0,3	ERZEUGNISSE AUS SONST. GETREIDEART.	-	1,50	0,2		
ANDERE MILCHERZEUGNISSE.....	-	26,36	2,7	TEIGWAREN UND NAEHRMITTEL SONST. ART	-	18,53	1,9		
SAHNE.....	1 597	8,06	0,8	TEIGWAREN.....	1 337	4,93	0,5		
JOGHURT (AUCH DICKMILCH).....	3 893	12,52	1,3	UEBRIGE NAEHRMITTEL.....	-	13,59	1,4		
UEBRIGE MILCHERZEUGNISSE.....	-	5,78	0,6	GEMUERZE, SOSSEN UND VERWANDTE	-	-	-		
KAESE.....	4 432	34,26	3,5	BACK- UND SPEISEZUTATEN.....	-	13,95	1,4		
FRISCHKAESE.....	2 089	7,49	0,8	SAEUGLINGS- UND KLEINKINDERNAHRUNG..	376	4,14	0,4		
UEBRIGER KAESE.....	2 343	26,77	2,7	FERTIGGERICHTE FUER DEN VERZEHR	-	-	-		
EIER.....	-	12,71	1,3	AUSSERHALB VON GASTSTAETTEN U. AE..	-	16,43	1,7		
EIER, FRISCH (STUECK)	61	12,71	1,3	GETRAENKE, TABAKWAREN.....	-	159,17	16,3		
EIER, BEARBEITET.....	-	-	-	FRUCHT- U.GEM.SAEFTE, FRUCHTNEKTARE,	-	-	-		
BUTTER (AUCH MILCHHALBFETT).....	2 098	16,19	1,7	-SIRUPE, -SAFTKONZENTRATE (LITER)	15,1	19,43	2,0		
ANDERE SPEISEFETTE UND -OELE.....	2 833	7,47	0,8	ANDERE ALKOHOLFREIE GETRAEN. (LITER)	37,8	30,13	3,1		
MARGARINE.....	1 903	4,45	0,5	TAFELWASSER (LITER)	18,6	11,40	1,2		
SPEISEOLE PFLANZLICHEN URSPRUNGS.	536	1,79	0,2	KOFFEINHALTIGE LIMONADEN (LITER)	4,1	4,93	0,5		
UEBRIGE SPEISEFETTE.....	395	1,23	0,1	FRUCHTSAFT- U. AND. ERFRISCHUNGS-	-	-	-		
OBST, -ERZEUGNISSE (OHNE GETRAENKE)..	-	47,06	4,8	GETRAENKE (LITER)	15,0	13,80	1,4		
KERNOBST, FRISCH.....	-	12,67	1,3	KAFFEE.....	148	2,39	0,2		
AEPFEL.....	7 510	11,56	1,2	KAFFEE.....	1 322	21,31	2,2		
SONSTIGES FRISCHES KERNOBST.....	-	1,10	0,1	ROESTKAFFEE.....	1 302	20,39	2,1		
STEINOBST, FRISCH.....	-	3,28	0,3	KAFFEE-EXTRAKTE.....	20	0,32	0,1		
PFIIRSICHE.....	906	2,30	0,2	TEE.....	63	2,29	0,2		
KIRSCHEN.....	143	0,35	0,0	SPIRITUOSEN (LITER)	0,5	8,83	0,9		
UEBRIGES FRISCHES STEINOBST.....	-	0,63	0,1	BIER (LITER)	16,4	26,59	2,7		
BEEREN UND WEINTRAUBEN, FRISCH....	-	5,37	0,5	TRAUBEN- UND FRUCHTWEINE (LITER)	3,7	20,39	2,1		
ERDBEEREN.....	556	2,73	0,3	TRAUBENWEINE (LITER)	2,9	15,57	1,6		
SONSTIGE FRISCHE BEEREN.....	-	0,18	0,0	TRAUBENSCHAUMWEINE (LITER)	0,6	4,45	0,5		
WEINTRAUBEN.....	882	2,46	0,3	FRUCHTWEINE (LITER)	0,2	0,38	0,0		
SUED- UND ZITRUSFRUECHTE, FRISCH...	-	16,86	1,7	TABAKWAREN.....	-	27,79	2,8		
APFELSINEN, MANDARINEN, CLEMENT...	3 051	6,06	0,6	ZIGARETTEN (STUECK)	132	24,46	2,5		
PAMPELMUSEN UND GRAPEFRUITS.....	132	0,35	0,0	ZIGARREN, ZIGARILL., STUMP. (STUECK)	1	0,56	0,1		
SONSTIGE FR. ZITRUSFRUECHTE.....	270	0,87	0,1	RAUCH-, KAU- UND SCHNUPFTABAK.....	37	2,77	0,3		
BANANEN.....	3 623	7,42	0,8	VERZEHR VON SPEISEN UND GETRAENKEN	-	-	-		
UEBRIGE FRISCHE SUEDFRUECHTE.....	-	2,16	0,2	IN KANTINEN, GASTSTAETTEN U. AE.....	-	169,84	17,3		
SCHALEN- UND TROCKENOBST.....	-	4,88	0,5	VERZEHR VON SPEISEN IN	-	-	-		
SCHALENOBST.....	-	3,91	0,4	KANTINEN U. AE. (ANZAHL)	7	19,72	2,0		
TROCKENOBST.....	-	0,97	0,1	VERZEHR VON SPEISEN IN GASTSTAETTEN	-	-	-		
OBSTKONSERVEN.....	-	3,71	0,4	U. AE. (NICHT IM URLAUB) (ANZAHL)	10	70,30	7,2		
TIEFGEFRORENES OBST.....	-	0,14	0,0	VERZEHR VON GETRAENKEN IN KANTINEN,	-	-	-		
ANDERES VERARBEITETES OBST.....	-	0,15	0,0	GASTST. U. AE. (NICHT IM URLAUB)...	-	50,51	5,2		
KARTOFFELN, GEMUESE, KARTOFFEL- UND	-	-	-	VERZEHR VON SPEISEN UND GETRAENKEN	-	-	-		
GEMUESEERZEUGNISSE (OHNE GETRAENKE)	-	47,28	4,8	IN HOTELS, GASTSTAETTEN U. AE. IM	-	-	-		
KARTOFFELN, FRISCH (KILOGRAMM)	11,7	6,52	0,7	URLAUB (ANZAHL)	3	29,32	3,0		
KARTOFFELERZEUGNISSE.....	1 673	6,15	0,6	SELBSTEINGEKaufTE NAHRUNGSMITTEL,	-	-	-		
SPEISEKOHL, FRISCH.....	1 507	2,48	0,3	GETRAENKE UND TABAKWAREN IM	-	-	-		
BLUMENKOHL.....	697	1,27	0,1	URLAUB.....	-	31,12	3,2		
UEBRIGER FRISCHER KOHL.....	810	1,21	0,1	NACHRICHTLICH:	-	-	-		
BLATT- UND STENGELGEMUESE, FRISCH..	1 186	5,49	0,6	VERPFLEGEKOSTENANTEIL BEI	-	-	-		
FRUCHTGEMUESE, FRISCH.....	-	9,10	0,9	EINZEL- U. PAUSCHALREISEN (ANZAHL)	2	14,50	1,5		
TOMATEN.....	1 298	4,04	0,4						
GURKEN.....	1 079	2,49	0,3						
UEBRIGES FRISCHES FRUCHTGEMUESE...	-	2,56	0,3						
ANDERES GEMUESE, FRISCH.....	2 504	5,57	0,6						
ZWIEBELGEMUESE.....	988	1,35	0,1						
SPEISEMOEHREN UND KAROTTEN.....	960	1,49	0,2						
UEBRIGES FRISCHES GEMUESE.....	556	2,73	0,3						
TIEFGEFRORENES GEMUESE.....	-	3,07	0,3						

\*) KAUEFE UND SACHENTNAHMEN AUS DEM EIGENEN BETRIEB, DEPUTATE U.AE. - 1) SYSTEMATIK DER EINKAUFEN UND AUSGABEN PRIVATER HAUSHALTE (AUSGABE 1983). - 2) SOWEIT IN DER VORSPALTE NICHT ANDERS ANGEZEIGT, IN GRAMM. - 3) EINSCHL. 30 PROZENT (NAHRUNGSMITTEL), 10 PROZENT (ALKOHOLFREIE GETRAENKE) BZW. 60 PROZENT (SONST. GETRAENKE, TABAKWAREN) DER SELBSTEINGEKAUFTEN NAHRUNGSMITTEL, GETRAENKE UND TABAKWAREN IM URLAUB. - 4) KAFFEE, TEE UND ALKOHOLISCHE GETRAENKE.

4 AUFWENDUNGEN PRIVATER HAUSHALTE FUER NAHRUNGSMITTEL, GETRAENKE UND TABAKWAREN JE HAUSHALT UND MONAT 1988  
NACH HAUSHALTSTYP UND MONATLICHEM HAUSHALTSNETTOEINKOMMEN \*)

4.8 HAUSHALTSTYP: EHEPAAR MIT 3 KINDERN

ERFASSTE HAUSHALTE: 291 4.8.6 MONATLICHES HAUSHALTSNETTOEINKOMMEN VON 6 000 BIS UNTER 7 000 DM

HOCHGERECHNETE HAUSHALTE IN 1 000: 99

WARE UND WARENGRUPPE	1)	MENGE	2)	DM	%	WARE UND WARENGRUPPE	1)	MENGE	2)	DM	%
NAHRUNGSMITTEL, GETRAENKE, TABAKWAREN		-	1 036,68	100,0		GEMUESEKONSERVEN.....		-	9,56	0,9	
NAHRUNGSMITTEL 3).....		-	641,55	61,9		ANDERE GEMUESEERZEUGN. (O.-SAEFTE)...		-	0,36	0,0	
ALKOHOLFREIE GETRAENKE 3).....		-	52,08	5,0		TROCKENE AUSGELOESTE HUELSENFRUE...	109	0,29	0,0		
SONSTIGE GETRAENKE 4), TABAKWAREN 3)		-	130,07	12,5		SOJAERZEUGNISSE.....	1	-	-	-	
MAHLZEITEN AUSSER HAUS.....		-	212,98	20,5		SONSTIGE GEMUESEERZEUGNISSE.....	-	0,06	0,0		
FLEISCH, -ERZEUGNISSE, FISCH, -ERZEUGN.		-	179,81	17,3		BROT UND ANDERE BACKWAREN.....	-	90,83	8,8		
FLEISCH, FRISCH ODER TIEFGEFROREN..	5 390	52,65	5,1			BROT U. AND. BACKWAREN AUS BROTTIEG.	-	62,98	6,1		
RINDFLEISCH.....	1 512	20,61	2,0			WEISSBROT.....	1 635	6,04	0,6		
KALBFLEISCH.....	52	0,82	0,1			GRAUBROT.....	10 288	32,44	3,1		
SCHWEINFLEISCH, AUCH FRISCH. SPECK	3 640	29,07	2,8			KNAECKEBROT.....	212	1,16	0,1		
SCHAF- UND ZIEGENFLEISCH.....	38	0,39	0,0			UEBRIGE BACKWAREN AUS BROTTIEG.....	-	23,34	2,3		
WILDFLEISCH.....	135	1,62	0,2			FEINE BACKWAREN.....	-	14,46	1,4		
SONSTIGES FLEISCH.....	12	0,13	0,0			DAUERBACKWAREN.....	-	13,38	1,3		
GEFLUEGELFLEISCH (O. WILDGEFLUEGEL)	1 516	10,44	1,0			ZUCKER, SUESSWAREN, MARMELADE.....	-	59,47	5,7		
HACKFLEISCH, INNEREIEN.....	1 859	14,71	1,4			ZUCKER (RUEBEN- UND ROHRZUCKER).....	3 586	7,23	0,7		
HACKFLEISCH.....	1 495	13,05	1,3			KAKAOERZEUGNISSE.....	370	1,88	0,2		
INNEREIEN U.A. SCHLACHTNEBENPROD..	364	1,67	0,2			SCHOKOLADEN U. SCHOKOLADENERZEUGN.	1 436	17,92	1,7		
WURSTWAREN, SCHINKEN, SPECK U.A.E..	6 675	84,81	8,2			ZUCKERWAREN (OHNE KAND. FRUECHTE)...	-	12,39	1,2		
WURSTWAREN.....	5 357	65,06	6,3			SPEISEEIS.....	-	10,62	1,0		
SCHINKEN.....	738	13,17	1,3			BIENENHONIG, MARMELADE, OBSTKRAUT,	-	9,43	0,9		
SPECK (GERAEUCHERT), RAUCHFLEISCH.	580	6,57	0,6			RUEBENSIRUP U.A.E.....	-	5,30	0,5		
FLEISCHKONSERVEN; TIEFGEFRORENES,	-	1,44	0,1			BIENENHONIG.....	565	2,02	0,2		
TAFELFERTIG ZUBEREITETES FLEISCH..	-	4,15	0,4			MARMELADE, KONFITURE, GELÉE, OBSTKR..	404	-	-	-	
ANDERE FLEISCHERZEUGNISSE.....	-	-	-			BROTAUFSTRICH AUF NOUGATBASIS,	-	2,11	0,2		
FISCHE UND FISCHFILETS, FRISCH ODER	-	-	-			RUEBENSIRUP, INVERTZUCKERCREME....	-	-	-	-	
TIEFGEFROREN.....	373	3,97	0,4			ANDERE NAHRUNGSMITTEL (EINSCHL.	-	63,40	6,1		
FISCHKONSERVEN.....	-	3,33	0,3			FERTIGGERICHTE).....	-	-	-	-	
ANDERE FISCHERZEUGNISSE.....	-	4,30	0,4			MEHL, GRIESS U.AE.GETREIDEERZEUGN...	-	8,66	0,8		
MILCH, MILCHERZEUGNISSE, EIER, SPEISE-	-	-	-			WEIZENMEHL.....	3 314	3,53	0,3		
FETTE UND -OELE.....	-	136,06	13,1			REIS.....	618	2,07	0,2		
TRINKMILCH (LITER)	28,7	30,26	2,9			GETREIDEKOEKERNER.....	-	1,26	0,1		
KONDENSMILCH, MILCHPULVER.....	-	3,15	0,3			ERZEUGNISSE AUS SONST. GETREIDEART.	-	1,80	0,2		
ANDERE MILCHERZEUGNISSE.....	-	26,90	2,6			TEIGWAREN UND NAEHRMITTEL SONST. ART	-	20,01	1,9		
SAHNE.....	1 804	9,00	0,9			TEIGWAREN.....	1 419	5,81	0,6		
JOGHURT (AUCH DICKMILCH).....	3 739	11,93	1,2			UEBRIGE NAEHRMITTEL.....	-	14,20	1,4		
UEBRIGE MILCHERZEUGNISSE.....	-	5,96	0,6			GEMUERZE, SÖSSEN UND VERWANDTE	-	-	-	-	
KAESE.....	4 548	38,11	3,7			BACK- UND SPEISEZUTATEN.....	-	13,73	1,3		
FRISCHKAESE.....	2 044	8,24	0,8			SAEUGLINGS- UND KLEINKINDERNAHRUNG..	487	4,30	0,4		
UEBRIGER KAESE.....	2 504	29,88	2,9			FERTIGGERICHTE FUER DEN VERZEHR	-	-	-	-	
EIER.....	-	12,44	1,2			AUSSERHALB VON GASTSTAETTEN U. AE..	-	16,71	1,6		
EIER, FRISCH (STUECK)	56	12,42	1,2			GETRAENKE, TABAKWAREN.....	-	148,92	14,4		
EIER, BEARBEITET.....	-	0,02	0,0			FRUCHT- U.GEM.SAEFTE,FRUCHTNEKTARE,	-	-	-	-	
BUTTER (AUCH MILCHHALBFETT).....	2 194	16,85	1,6			-SIRUPE, -SAFTKONZENTRATE (LITER)	15,2	18,96	1,8		
ANDERE SPEISEFETTE UND -OELE.....	2 632	8,35	0,8			ANDERE ALKOHOLFREIE GETRAEN. (LITER)	33,2	26,33	2,5		
MARGARINE.....	1 783	4,84	0,5			TAFELWASSER (LITER)	19,5	12,31	1,2		
SPEISEDELE PFLANZLICHEN URSPRUNGS.	581	2,45	0,2			KOFFEINHALTIGE LIMONADEN (LITER)	3,3	3,74	0,4		
UEBRIGE SPEISEFETTE.....	269	1,06	0,1			FRUCHTSAFT- U. AND. ERFRISCHUNGS-	-	-	-	-	
OBST, -ERZEUGNISSE (OHNE GETRAENKE)..	-	46,20	4,5			GETRAENKE (LITER)	10,5	10,28	1,0		
KERNOBST, FRISCH.....	-	10,45	1,0			KAFFEEEMITTEL U.TEEAEHNL. ERZEUGNISSE	147	2,04	0,2		
AEPFEL.....	4 413	9,13	0,9			KAFFEE.....	1 244	20,11	1,9		
SONSTIGES FRISCHES KERNOBST.....	-	1,31	0,1			ROESTKAFFEE.....	1 220	19,09	1,8		
STEINOBST, FRISCH.....	-	3,55	0,3			KAFFEE-EXTRAKTE.....	24	1,01	0,1		
PFIIRSICHE.....	766	2,06	0,2			TEE.....	80	2,12	0,2		
KIRSCHEN.....	334	0,57	0,1			SPIRITUOSEN (LITER)	0,5	8,92	0,9		
UEBRIGES FRISCHES STEINOBST.....	-	0,92	0,1			BIER (LITER)	14,6	24,85	2,4		
BEEREN UND WEINTRAUBEN, FRISCH....	-	3,62	0,3			TRAUBEN- UND FRUCHTWEINE (LITER)	3,8	21,09	2,0		
ERDBEEREN.....	337	1,53	0,1			TRAUBENWEINE (LITER)	2,9	14,75	1,4		
SONSTIGE FRISCHE BEEREN.....	-	0,06	0,0			TRAUBENSCHAUMWEINE (LITER)	0,7	5,81	0,6		
WEINTRAUBEN.....	713	2,03	0,2			FRUCHTWEINE (LITER)	0,2	0,52	0,1		
SUED- UND ZITRUSFRUECHTE, FRISCH..	-	17,52	1,7			TABAKWAREN.....	-	24,50	2,4		
APFELSINEN, MANDARINEN, CLEMENT...	2 945	6,26	0,6			ZIGARETTEN (STUECK)	113	21,80	2,1		
PAMPELMUSEN UND GRAPEFRUITS.....	179	0,44	0,0			ZIGARREN, ZIGARILL, STUMP. (STUECK)	1	0,16	0,0		
SONSTIGE FR. ZITRUSFRUECHTE.....	288	0,85	0,1			RAUCH-, KAU- UND SCHNUPFTABAK.....	29	2,55	0,2		
BANANEN.....	3 487	7,02	0,7			VERZEHR VON SPEISEN UND GETRAENKEN	-	212,98	20,5		
UEBRIGE FRISCHE SUEDFRUECHTE.....	-	2,94	0,3			IN KANTINEN, GASTSTAETTEN U. AE.....	-	-	-	-	
SCHALEN- UND TROCKENOBST.....	-	6,81	0,7			VERZEHR VON SPEISEN IN	-	-	-	-	
SCHALENOBST.....	-	5,36	0,5			KANTINEN U. AE. (ANZAHL)	6	17,57	1,7		
TROCKENOBST.....	-	1,45	0,1			VERZEHR VON SPEISEN IN GASTSTAETTEN	-	-	-	-	
OBSTKONSERVEN.....	-	3,79	0,4			U. AE. (NICHT IM URLAUB) (ANZAHL)	10	83,63	8,1		
TIEFGEFRORENES OBST.....	-	0,12	0,0			VERZEHR VON GETRAENKEN IN KANTINEN,	-	63,53	6,1		
ANDERES VERARBEITETES OBST.....	-	0,34	0,0			GASTST. U. AE. (NICHT IM URLAUB)...	-	-	-	-	
KARTOFFELN, GEMUESE, KARTOFFEL- UND	-	-	-			VERZEHR VON SPEISEN UND GETRAENKEN	-	-	-	-	
GEMUESEERZEUGNISSE (OHNE GETRAENKE)	-	51,53	5,0			IN HOTELS, GASTSTAETTEN U. AE. IM	-	-	-	-	
KARTOFFELN, FRISCH (KILOGRAMM)	9,1	6,13	0,6			URLAUB (ANZAHL)	4	48,25	4,7		
KARTOFFELERZEUGNISSE.....	1 204	5,33	0,5			SELBSTEINGEKAUFTE NAHRUNGSMITTEL,	-	-	-	-	
SPEISEKOHLE, FRISCH.....	1 792	3,02	0,3			GETRAENKE UND TABAKWAREN IM	-	47,47	4,6		
BLUMENKOHLE.....	705	1,34	0,1			URLAUB.....	-	-	-	-	
UEBRIGER FRISCHER KOHLE.....	1 087	1,68	0,2			NACHRICHTLICH:	-	-	-	-	
BLATT- UND STENGELGEMUESE, FRISCH..	1 470	6,82	0,7			VERPFLEGUNGSKOSTENANTEIL BEI	-	-	-	-	
FRUCHTGEMUESE, FRISCH.....	-	10,24	1,0			EINZEL- U. PAUSCHALREISEN (ANZAHL)	4	28,01	2,7		
TOMATEN.....	1 092	3,48	0,3								
GURKEN.....	1 897	3,57	0,3								
UEBRIGES FRISCHES FRUCHTGEMUESE...	-	3,19	0,3								
ANDERES GEMUESE, FRISCH.....	3 124	6,72	0,6								
ZIEBELGEMUESE.....	969	1,49	0,1								
SPEISEMOEHREN UND KAROTTEN.....	1 304	2,05	0,2								
UEBRIGES FRISCHES GEMUESE.....	852	3,18	0,3								
TIEFGEFRORENES GEMUESE.....	-	3,35	0,3								

\*) KAEUFE UND SACHENTNAHMEN AUS DEM EIGENEN BETRIEB, DEPUTATE U.AE. - 1) SYSTEMATIK DER EINNAHMEN UND AUSGABEN PRIVATER HAUSHALTE (AUSGABE 1983). - 2) SOWEIT IN DER VORSPALTE NICHT ANDERS ANGEZEIGT, IN GRAMM. - 3) EINSCHL. 30 PROZENT (NAHRUNGSMITTEL), 10 PROZENT (ALKOHOLFREIE GETRAENKE) BZW. 60 PROZENT (SONST. GETRAENKE, TABAKWAREN) DER SELBSTEINGEKAUFTE NAHRUNGSMITTEL, GETRAENKE UND TABAKWAREN IM URLAUB. - 4) KAFFEE, TEE UND ALKOHOLISCHE GETRAENKE.



4 AUFWENDUNGEN PRIVATER HAUSHALTE FUER NAHRUNGSMITTEL, GETRAENKE UND TABAKWAREN JE HAUSHALT UND MONAT 1988  
NACH HAUSHALTSTYP UND MONATLICHEM HAUSHALTSNETTOEINKOMMEN \*)

4.8 HAUSHALTSTYP: EHEPAAR MIT 3 KINDERN

ERFASSTE HAUSHALTE: 180 4.8.7 MONATLICHES HAUSHALTSNETTOEINKOMMEN VON 7 000 BIS UNTER 8 000 DM

HOCHGERECHNETE HAUSHALTE IN 1 000: 71

WARE UND WARENGRUPPE	1) MENGE	2) DM	%	WARE UND WARENGRUPPE	1) MENGE	2) DM	%
NAHRUNGSMITTEL, GETRAENKE, TABAKWAREN	-	1 222,30	100,0	GEMUESEKONSERVEN.....	-	11,49	0,9
NAHRUNGSMITTEL 3).....	-	698,03	57,1	ANDERE GEMUESEERZEUGN. (0.-SAEFTE)...	-	0,32	0,0
ALKOHOLFREIE GETRAENKE 3).....	-	63,31	5,2	TROCKENE AUSGELEISTE HUELSENFRUE...	127	0,25	0,0
SONSTIGE GETRAENKE 4), TABAKWAREN 3)	-	166,77	13,6	SJAJERZEUGNISSE.....	1	0,01	0,0
MAHLZEITEN AUSSER HAUS.....	-	294,19	24,1	SONSTIGE GEMUESEERZEUGNISSE.....	-	0,06	0,0
FLEISCH,-ERZEUGNISSE,FISCH,-ERZEUGN.	-	185,68	15,2	BROT UND ANDERE BACKWAREN.....	-	92,82	7,6
FLEISCH, FRISCH ODER TIEFGEFROREN..	5 631	53,83	4,4	BROT U. AND. BACKWAREN AUS BROTTIEG.	-	64,51	5,3
RINDFLEISCH.....	1 715	20,48	1,7	WEISSBROT.....	1 486	5,18	0,4
KALBFLEISCH.....	141	2,66	0,2	GRAUBROT.....	9 927	32,53	2,7
SCHWEINEFLEISCH, AUCH FRISCH.SPECK	3 690	29,45	2,4	KNAECKEBROT.....	215	1,35	0,1
SCHAF- UND ZIEGENFLEISCH.....	53	0,72	0,1	UEBRIGE BACKWAREN AUS BROTTIEG.....	-	25,45	2,1
WILDFLEISCH.....	29	0,51	0,0	FEINE BACKWAREN.....	-	14,20	1,2
SONSTIGES FLEISCH.....	2	0,02	0,0	DAUERBACKWAREN.....	-	14,11	1,2
GEFLUEGELFLEISCH (O. WILDGEFLUEGEL)	1 391	10,46	0,9	ZUCKER, SUESSWAREN, MARMELADE.....	-	65,58	5,4
HACKFLEISCH, INNEREIN.....	1 764	14,00	1,1	ZUCKER (RUEBEN- UND ROHRZUCKER)....	2 951	5,84	0,5
HACKFLEISCH.....	1 378	12,37	1,0	KAKAOERZEUGNISSE.....	411	2,36	0,2
INNEREIN U.A. SCHLACHTNEBENPROD...	386	1,63	0,1	SCHOKOLADEN U. SCHOKOLADENERZEUGN...	1 575	21,47	1,8
WURSTWAREN, SCHINKEN, SPECK U.AE...	6 603	88,11	7,2	ZUCKERWAREN (OHNE KAND. FRUECHTE)...	-	15,11	1,2
WURSTWAREN.....	5 464	70,66	5,8	SPEISEEIS.....	-	12,95	1,1
SCHINKEN.....	652	12,08	1,0	BIENENHONIG, MARMELADE, OBSTKRAUT,	-	-	-
SPECK (GERAEUCHERT), RAUCHFLEISCH.	487	5,37	0,4	RUEBENSIRUP U.AE.....	-	7,85	0,6
FLEISCHKONSERVEN; TIEFGEFRORENES,	-	1,32	0,1	BIENENHONIG.....	376	3,31	0,3
TAFELFERTIG ZUBEREITETES FLEISCH..	-	4,10	0,3	MARMELADE,KONFITURE,GELEE,OBSTKR..	499	2,34	0,2
ANDERE FLEISCHERZEUGNISSE.....	-	-	-	BROTAUFSTRICH AUF NOUGATBASIS,	-	-	-
FISCHE UND FISCHFILETS, FRISCH ODER	-	-	-	RUEBENSIRUP, INVERTZUCKERCREME....	-	2,20	0,2
TIEFGEFROREN.....	515	6,06	0,5	ANDERE NAHRUNGSMITTEL (EINSCHL.	-	-	-
FISCHKONSERVEN.....	-	2,84	0,2	FERTIGGERICHTE).....	-	68,32	5,6
ANDERE FISCHERZEUGNISSE.....	-	4,97	0,4	MEHL, GRIESS U.AE.GETREIDEERZEUGN...	-	15,25	1,2
MILCH,MILCHERZEUGNISSE,EIER,SPEISE-	-	148,27	12,1	WEIZENMEHL.....	3 632	8,54	0,7
FETTE UND -OELE.....	-	-	-	REIS.....	593	2,10	0,2
TRINKMILCH (LITER)	27,9	28,35	2,3	GETREIDEKORNER.....	-	2,28	0,2
KONDENSMILCH, MILCHPULVER.....	-	2,80	0,2	ERZEUGNISSE AUS SONST. GETREIDEART.	-	2,32	0,2
ANDERE MILCHERZEUGNISSE.....	-	31,25	2,6	TEIGWAREN UND NAEHRMITTEL SONST. ART	-	20,33	1,7
SAHNE.....	1 888	9,31	0,8	TEIGWAREN.....	1 564	6,80	0,6
JOGHURT (AUCH DICKMILCH).....	5 121	16,91	1,4	UEBRIGE NAEHRMITTEL.....	-	13,54	1,1
UEBRIGE MILCHERZEUGNISSE.....	-	5,02	0,4	GEWUERZE, SOSSEN UND VERWANDTE	-	-	-
KAESE.....	4 922	45,91	3,8	BACK- UND SPEISEZUTATEN.....	-	13,61	1,1
FRISCHKAESE.....	2 022	8,87	0,7	SAEUGLINGS- UND KLEINKINDERNAHRUNG..	228	2,87	0,2
UEBRIGER KAESE.....	2 899	37,04	3,0	FERTIGGERICHTE FUER DEN VERZEHR	-	-	-
EIER.....	-	14,15	1,2	AUSSERHALB VON GASTSTAETTEN U. AE..	-	16,26	1,3
EIER, FRISCH (STUECK)	64	14,13	1,2	GETRAENKE, TABAKWAREN.....	-	169,23	13,8
EIER, BEARBEITET.....	-	0,03	0,0	FRUCHT- U. GEM. SAEFTE,FRUCHTNEKTARE,	-	-	-
BUTTER (AUCH MILCHHALBFETT).....	2 351	18,32	1,5	-SIRUPE,-SAFTKONZENTRATE (LITER)	17,7	24,68	2,0
ANDERE SPEISEFETTE UND -OELE.....	2 446	7,49	0,6	ANDERE ALKOHOLFREIE GETRAEN. (LITER)	34,9	28,12	2,3
MARGARINE.....	1 551	4,15	0,3	TAFELWASSER (LITER)	19,8	12,73	1,0
SPEISEDELE PFLANZLICHEN URSPRUNGS.	643	2,55	0,2	KOFFEINHALTIGE LIMONADEN (LITER)	2,3	2,94	0,2
UEBRIGE SPEISEFETTE.....	252	0,78	0,1	FRUCHTSAFT- U. AND. ERFRISCHUNGS-	-	-	-
OBST,-ERZEUGNISSE (OHNE GETRAENKE)..	-	53,61	4,4	GETRAENKE (LITER)	12,8	12,45	1,0
KERNOBST, FRISCH.....	-	13,36	1,1	KAFFEE.....	83	1,82	0,1
AEPFEL.....	5 279	11,19	0,9	KAFFEE.....	1 247	20,68	1,7
SONSTIGES FRISCHES KERNOBST.....	-	2,16	0,2	ROSTKAFFEE.....	1 215	19,29	1,6
STEINOBST, FRISCH.....	-	4,60	0,4	KAFFEE-EXTRAKTE.....	32	1,40	0,1
PFIRSICHE.....	1 172	2,94	0,2	TEE.....	102	4,08	0,3
KIRSCHEN.....	303	1,08	0,1	SPIRITUOSEN (LITER)	0,6	11,81	1,0
UEBRIGES FRISCHES STEINOBST.....	-	0,58	0,0	BIER (LITER)	13,2	21,78	1,8
BEEREN UND WEINTRAUBEN, FRISCH....	-	7,67	0,6	TRAUBEN- UND FRUCHTWEINE (LITER)	4,8	31,24	2,6
ERDBEEREN.....	873	3,47	0,3	TRAUBENWEINE (LITER)	3,6	22,09	1,8
SONSTIGE FRISCHE BEEREN.....	-	1,19	0,1	TRAUBENSCHAUWEINE (LITER)	1,1	7,84	0,6
WEINTRAUBEN.....	1 096	3,00	0,2	FRUCHTWEINE (LITER)	0,1	1,31	0,1
SUED- UND ZITRUSFRUECHTE, FRISCH...	-	18,66	1,5	TABAKWAREN.....	-	25,01	2,0
APFELSINEN, MANDARINEN, CLEMENT...	2 970	5,44	0,4	ZIGARETTEN (STUECK)	118	22,90	1,9
PAMPELMUSEN UND GRAPEFRUITS.....	134	0,49	0,0	ZIGARETTEN, ZIGARILL.,STUMP. (STUECK)	9	1,04	0,1
SONSTIGE FR. ZITRUSFRUECHTE.....	437	1,43	0,1	RAUCH-, KAU- UND SCHNUPFTABAK.....	11	1,07	0,1
BANANEN.....	4 128	8,11	0,7	VERZEHR VON SPEISEN UND GETRAENKEN	-	-	-
UEBRIGE FRISCHE SUEDFRUECHTE.....	-	3,19	0,3	IN KANTINEN, GASTSTAETTEN U. AE.....	-	294,19	24,1
SCHALEN- UND TROCKENOBST.....	-	5,78	0,5	VERZEHR VON SPEISEN IN	-	-	-
SCHALENOBST.....	-	4,49	0,4	KANTINEN U. AE. (ANZAHL)	7	22,55	1,8
TROCKENOBST.....	-	1,30	0,1	VERZEHR VON SPEISEN IN GASTSTAETTEN	-	-	-
OBSTKONSERVEN.....	-	3,09	0,3	U. AE. (NICHT IM URLAUB) (ANZAHL)	12	96,39	7,9
TIEFGEFRORENES OBST.....	-	0,18	0,0	VERZEHR VON GETRAENKEN IN KANTINEN,	-	-	-
ANDERES VERARBEITETES OBST.....	-	0,28	0,0	GASTST. U. AE. (NICHT IM URLAUB)...	-	65,34	5,3
KARTOFFELN, GEMUESE, KARTOFFEL- UND	-	57,67	4,7	VERZEHR VON SPEISEN UND GETRAENKEN	-	-	-
GEMUESEERZEUGNISSE (OHNE GETRAENKE)	-	-	-	IN HOTELS, GASTSTAETTEN U. AE. IM	-	-	-
KARTOFFELN, FRISCH (KILOGRAMM)	10,4	6,35	0,5	URLAUB (ANZAHL)	7	109,90	9,0
KARTOFFELERZEUGNISSE.....	1 336	5,62	0,5	SELBSTEINGEKAUFTE NAHRUNGSMITTEL,	-	-	-
SPEISEKOHLE, FRISCH.....	1 959	3,58	0,3	GETRAENKE UND TABAKWAREN IM	-	-	-
BLUMENKOHLE.....	1 057	1,97	0,2	URLAUB.....	-	86,92	7,1
UEBRIGER FRISCHER KOHL.....	902	1,60	0,1	NACHRICHTLICH:	-	-	-
BLATT- UND STENGELGEMUESE, FRISCH..	1 466	7,15	0,6	VERPFLEGUNGSKOSTENANTEIL BEI	-	-	-
FRUCHTGEMUESE, FRISCH.....	-	11,31	0,9	EINZEL- U. PAUSCHALREISEN (ANZAHL)	6	39,13	3,2
TOMATEN.....	1 565	5,64	0,5				
GURKEN.....	1 039	2,47	0,2				
UEBRIGES FRISCHES FRUCHTGEMUESE...	-	3,20	0,3				
ANDERES GEMUESE, FRISCH.....	3 639	8,43	0,7				
ZWIEBELGEMUESE.....	1 143	2,07	0,2				
SPEISEMOERHREN UND KAROTTEN.....	1 446	2,15	0,2				
UEBRIGES FRISCHES GEMUESE.....	1 049	4,21	0,3				
TIEFGEFRORENES GEMUESE.....	-	3,42	0,3				

\*) KAEUFE UND SACHENTNAHMEN AUS DEM EIGENEN BETRIEB, DEPUTATE U.AE. - 1) SYSTEMATIK DER EINNAHMEN UND AUSGABEN PRIVATER HAUSHALTE (AUSGABE 1983). - 2) SOWEIT IN DER VORSPALTE NICHT ANDERS ANGEZEIGT, IN GRAMM. - 3) EINSCHL. 30 PROZENT (NAHRUNGSMITTEL), 10 PROZENT (ALKOHOLF. GETRAENKE) BZW. 60 PROZENT (SONST. GETRAENKE,TABAKWAREN) DER SELBSTEINGEKAUFTE NAHRUNGSMITTEL, GETRAENKE UND TABAKWAREN IM URLAUB. - 4) KAFFEE, TEE UND ALKOHOLISCHE GETRAENKE.

4 AUFWENDUNGEN PRIVATER HAUSHALTE FUER NAHRUNGSMITTEL, GETRAENKE UND TABAKWAREN JE HAUSHALT UND MONAT 1988  
NACH HAUSHALTSTYP UND MONATLICHEM HAUSHALTSNETTOEINKOMMEN \*)

ERFASSTE HAUSHALTE: 183 4.8.8 MONATLICHES HAUSHALTSNETTOEINKOMMEN VON 8 000 BIS UNTER 10 000 DM  
HOCHGERECHNETE HAUSHALTE IN 1 000: 83

WARE UND WARENGRUPPE	MENGE	DM	%	WARE UND WARENGRUPPE	MENGE	DM	%
NAHRUNGSMITTEL, GETRAENKE, TABAKWAREN	-	1 236,79	100,0	GEMUESEKONSERVEN.....	-	10,02	0,8
NAHRUNGSMITTEL 3).....	-	722,48	58,4	ANDERE GEMUESEERZEUGN. (O.-SAEFTE)...	-	0,56	0,0
ALKOHOLFREIE GETRAENKE 3).....	-	67,00	5,4	TROCKENE AUSGEOESTE HUELSENFRUE...	217	0,54	0,0
SONSTIGE GETRAENKE 4), TABAKWAREN 3)	-	171,66	13,9	SOJAERZEUGNISSE.....	3	0,01	0,0
MAHLZEITEN AUSSER HAUS.....	-	275,65	22,3	SONSTIGE GEMUESEERZEUGNISSE.....	-	0,01	0,0
FLEISCH, -ERZEUGNISSE, FISCH, -ERZEUGN.	-	212,67	17,2	BROT UND ANDERE BACKWAREN.....	-	111,02	9,0
FLEISCH, FRISCH ODER TIEFGEFROREN..	5 420	58,34	4,7	BROT U. AND. BACKWAREN AUS BROTTTEIG.	-	74,14	6,0
RINDFLEISCH.....	1 645	23,12	1,9	WEISSBROT.....	1 693	6,69	0,5
KALBFLEISCH.....	60	1,07	0,1	GRAUBROT.....	11 656	36,49	3,0
SCHWEINEFLEISCH, AUCH FRISCH.SPECK	3 637	32,67	2,6	KNAECKEBROT.....	170	1,02	0,1
SCHAF- UND ZIEGENFLEISCH.....	35	0,55	0,0	UEBRIGE BACKWAREN AUS BROTTTEIG....	-	29,94	2,4
WILDFLEISCH.....	28	0,67	0,1	FEINE BACKWAREN.....	-	19,68	1,6
SONSTIGES FLEISCH.....	15	0,26	0,0	DAUERBACKWAREN.....	-	17,20	1,4
GEFLUEGELFLEISCH (O. WILDFLEUGEL)	1 688	12,28	1,0	ZUCKER, SUESSWAREN, MARMELADE.....	-	56,31	4,6
HACKFLEISCH, INNEREIER.....	1 743	13,75	1,1	ZUCKER (RUEBEN- UND ROHRZUCKER).....	3 759	6,98	0,6
HACKFLEISCH.....	1 359	12,08	1,0	KAKAOERZEUGNISSE.....	323	1,93	0,2
INNEREIER U.A. SCHLACHTNEBENPROD..	384	1,67	0,1	SCHOKOLADEN U. SCHOKOLADENERZEUGN...	1 278	17,49	1,4
WURSTWAREN, SCHINKEN, SPECK U.AE...	8 586	108,39	8,8	ZUCKERWAREN (OHNE KAND. FRUECHTE)...	-	11,69	0,9
WURSTWAREN.....	7 202	86,54	7,0	SPSEISEIS.....	-	10,30	0,8
SCHINKEN.....	872	14,46	1,2	BIENENHONIG, MARMELADE, OBSTKRAUT,	-	-	-
SPECK (GERAEUCHERT), RAUCHFLEISCH.	512	7,39	0,6	RUEBENSIRUP U.AE.....	-	7,93	0,6
FLEISCHKONSERVEN; TIEFGEFRORENES,	-	1,86	0,2	BIENENHONIG.....	378	3,52	0,3
TAFELFERTIG ZUBEREITETES FLEISCH..	-	3,22	0,3	MARMELADE, KONFITURE, GELEE, OBSTKR..	479	2,58	0,2
ANDERE FLEISCHERZEUGNISSE.....	-	-	-	BROTAUFSTRICH AUF NOUGATBASIS,	-	-	-
FISCHE UND FISCHFILETS, FRISCH ODER	492	5,59	0,5	RUEBENSIRUP, INVERTZUCKERCREME....	-	1,83	0,1
TIEFGEFROREN.....	-	4,27	0,3	ANDERE NAHRUNGSMITTEL (EINSCHL.	-	-	-
FISCHKONSERVEN.....	-	4,99	0,4	FERTIGGERICHTE).....	-	69,65	5,6
ANDERE FISCHERZEUGNISSE.....	-	-	-	MEHL, GRIESS U.AE.GETREIDEERZEUGN...	-	8,90	0,7
MILCH, MILCHERZEUGNISSE, EIER, SPEISE-	-	141,17	11,4	WEIZENMEHL.....	2 973	2,94	0,2
FETTE UND -OELE.....	-	-	-	REIS.....	651	2,23	0,2
TRINKMILCH (LITER)	27,9	28,20	2,3	GETREIDEKOEKNER.....	-	1,27	0,1
KONDENSAMILCH, MILCHPULVER.....	-	3,50	0,3	ERZEUGNISSE AUS SONST. GETREIDEART.	-	2,46	0,2
ANDERE MILCHERZEUGNISSE.....	-	27,50	2,2	TEIGWAREN UND NAEHRMITTEL SONST. ART	-	19,06	1,5
SAHNE.....	1 790	9,26	0,7	TEIGWAREN.....	1 457	5,67	0,5
JOGHURT (AUCH DICKMILCH).....	4 077	13,49	1,1	UEBRIGE NAEHRMITTEL.....	-	13,40	1,1
UEBRIGE MILCHERZEUGNISSE.....	-	4,74	0,4	GEMUERZE, SOSEN UND VERWANDTE	-	-	-
KAESE.....	4 707	43,75	3,5	BACK- UND SPEISEZUTATEN.....	-	14,67	1,2
FRISCHKAESE.....	1 869	6,93	0,6	SAEUGLINGS- UND KLEINKINDERNAHRUNG..	246	2,60	0,2
UEBRIGER KAESE.....	2 838	36,82	3,0	FERTIGGERICHTE FUER DEN VERZEHR	-	-	-
EIER.....	-	12,48	1,0	AUSSERHALB VON GASTSTAETTEN U. AE..	-	24,41	2,0
EIER, FRISCH (STUECK)	57	12,43	1,0	GETRAENKE, TABAKWAREN.....	-	207,47	16,8
EIER, BEARBEITET.....	-	0,05	0,0	FRUCHT- U.GEM. SAEFTE, FRUCHTNEKTARE,	-	-	-
BUTTER (AUCH MILCHHALBFETT).....	2 151	17,06	1,4	-SIRUPE, -SAFTKONZENTRATE (LITER)	17,8	24,12	2,0
ANDERE SPEISEFETTE UND -OELE.....	2 670	8,69	0,7	ANDERE ALKOHOLFREIE GETRAEN. (LITER)	39,7	35,73	2,9
MARGARINE.....	1 909	5,13	0,4	TAFELWASSER (LITER)	18,1	12,27	1,0
SPEISEOELE PFLANZLICHEN URSPRUNGS.	534	2,64	0,2	KOFFEINHALTIGE LIMONADEN (LITER)	3,9	4,52	0,4
UEBRIGE SPEISEFETTE.....	227	0,91	0,1	FRUCHTSAFT- U. AND. ERFRISCHUNGS-	-	-	-
OBST, -ERZEUGNISSE (OHNE GETRAENKE)..	-	58,74	4,7	GETRAENKE (LITER)	17,8	18,94	1,5
KERNOBST, FRISCH.....	-	13,59	1,1	KAFFEE MITTEL U.TEEAENHL. ERZEUGNISSE	100	2,70	0,2
AEPFEL.....	9 859	11,20	0,9	KAFFEE.....	1 206	21,43	1,7
SONSTIGES FRISCHES KERNOBST.....	-	2,39	0,2	ROSTKAFFEE.....	1 156	19,16	1,5
STEINOBST, FRISCH.....	-	4,78	0,4	KAFFEE-EXTRAKTE.....	50	2,28	0,2
PFRISCHE.....	1 115	3,13	0,3	TEE.....	107	3,55	0,3
KIRSCHEN.....	181	0,83	0,1	SPIRITUOSEN (LITER)	0,8	13,32	1,1
UEBRIGES FRISCHES STEINOBST.....	-	0,83	0,1	BIER (LITER)	18,1	32,06	2,6
BEEREN UND WEINTRAUBEN, FRISCH....	-	9,98	0,8	TRAUBEN- UND FRUCHTWEINE (LITER)	5,7	35,41	2,9
EROBEEREN.....	694	2,97	0,2	TRAUBENSCHEINWEINE (LITER)	4,3	24,52	2,0
SONSTIGE FRISCHE BEEREN.....	-	4,12	0,3	FRUCHTWEINE (LITER)	1,4	10,79	0,9
WEINTRAUBEN.....	876	2,89	0,2	TABAKWAREN.....	-	0,10	0,0
SUED- UND ZITRUSFRUECHTE, FRISCH..	-	19,03	1,5	ZIGARETTEN (STUECK)	174	34,82	2,8
APFELSINEN, MANDARINEN, CLEMENT...	3 270	6,79	0,5	ZIGARREN, ZIGARILL., STUMP. (STUECK)	1	0,47	0,0
PAMPELMUSEN UND GRAPEFRUITS.....	232	0,83	0,1	RAUCH-, KAU- UND SCHNUPFTABAK.....	40	3,86	0,3
SONSTIGE FR. ZITRUSFRUECHTE.....	361	1,05	0,1	VERZEHR VON SPEISEN UND GETRAENKEN	-	-	-
BANANEN.....	4 072	7,68	0,6	IN KANTINEN, GASTSTAETTEN U. AE.....	-	275,65	22,3
UEBRIGE FRISCHE SUEDFRUECHTE.....	-	2,68	0,2	VERZEHR VON SPEISEN IN	-	-	-
SCHALEN- UND TROCKENOBST.....	-	6,48	0,5	KANTINEN U. AE. (ANZAHL)	11	32,23	2,6
SCHALENOBST.....	-	5,26	0,4	VERZEHR VON SPEISEN IN GASTSTAETTEN	-	-	-
TROCKENOBST.....	-	1,22	0,1	U. AE. (NICHT IM URLAUB) (ANZAHL)	12	100,48	8,1
OBSTKONSERVEN.....	-	4,13	0,3	VERZEHR VON GETRAENKEN IN KANTINEN,	-	-	-
TIEFGEFRORENES OBST.....	-	0,25	0,0	GASTST. U. AE. (NICHT IM URLAUB)...	-	95,12	7,7
ANDERES VERARBEITETES OBST.....	-	0,49	0,0	VERZEHR VON SPEISEN UND GETRAENKEN	-	-	-
KARTOFFELN, GEMUESE, KARTOFFEL- UND	-	59,54	4,8	IN HOTELS, GASTSTAETTEN U. AE. IM	-	-	-
GEMUESEERZEUGNISSE (OHNE GETRAENKE)	-	-	-	URLAUB (ANZAHL)	4	47,82	3,9
KARTOFFELN, FRISCH (KILOGRAMM)	7,8	5,48	0,4	SELBSTEINGEKaufTE NAHRUNGSMITTEL,	-	-	-
KARTOFFELERZEUGNISSE.....	1 162	5,87	0,5	GETRAENKE UND TABAKWAREN IM	-	-	-
SPEISEKOHLE, FRISCH.....	1 979	3,90	0,3	URLAUB.....	-	44,56	3,6
BLUMENKOHLE.....	653	1,40	0,1	NACHRICHTLICH:	-	-	-
UEBRIGER FRISCHER KOHL.....	1 326	2,50	0,2	VERPFLUEGUNGSKOSTENANTEIL BEI	-	-	-
BLATT- UND STENGELGEMUESE, FRISCH..	1 812	10,90	0,9	EINZEL- U. PAUSCHALREISEN (ANZAHL)	2	14,47	1,2
FRUCHTGEMUESE, FRISCH.....	-	10,98	0,9				
TOMATEN.....	1 791	5,00	0,4				
GURKEN.....	1 483	2,77	0,2				
UEBRIGES FRISCHES FRUCHTGEMUESE...	-	3,21	0,3				
ANDERES GEMUESE, FRISCH.....	3 158	7,49	0,6				
ZWIEBELGEMUESE.....	1 058	1,54	0,1				
SPEISEMOECHREN UND KAROTTEN.....	1 208	1,83	0,1				
UEBRIGES FRISCHES GEMUESE.....	892	4,13	0,3				
TIEFGEFRORENES GEMUESE.....	-	4,32	0,3				

\*) KAEUFE UND SACHENTNAHMEN AUS DEM EIGENEN BETRIEB, DEPUTATE U.AE. - 1) SYSTEMATIK DER EINNAHMEN UND AUSGABEN PRIVATER HAUSHALTE (AUSGABE 1983). - 2) SOWEIT IN DER VORSPALTE NICHT ANDERS ANGEZEIGT, IN GRAMM. - 3) EINSCHL. 30 PROZENT (NAHRUNGSMITTEL), 10 PROZENT (ALKOHOLFREIE GETRAENKE) BZW. 60 PROZENT (SONST. GETRAENKE, TABAKWAREN) DER SELBSTEINGEKaufTEN NAHRUNGSMITTEL, GETRAENKE UND TABAKWAREN IM URLAUB. - 4) KAFFEE, TEE UND ALKOHOLISCHE GETRAENKE.

4 AUFWENDUNGEN PRIVATER HAUSHALTE FUER NAHRUNGSMITTEL, GETRAENKE UND TABAKWAREN JE HAUSHALT UND MONAT 1988  
NACH HAUSHALTSTYP UND MONATLICHEM HAUSHALTSNETTOEINKOMMEN \*)

ERFASSTE HAUSHALTE: 86 4.8.9 MONATLICHES HAUSHALTSNETTOEINKOMMEN VON 10 000 BIS UNTER 25 000 DM  
HOCHGERECHNETE HAUSHALTE IN 1 000: 51

WARE UND WARENGRUPPE	1)	MENGE	2)	DM	%	WARE UND WARENGRUPPE	1)	MENGE	2)	DM	%
NAHRUNGSMITTEL, GETRAENKE, TABAKWAREN		-	1 330,70	100,0		GEMUESEKONSERVEN.....		-	10,82	0,8	
NAHRUNGSMITTEL 3).....		-	820,74	61,7		ANDERE GEMUESEERZEUGN. (O.-SAEFTE)...		-	0,36	0,0	
ALKOHOLFREIE GETRAENKE 3).....		-	62,61	4,7		TROCKENE AUSGELOESTE HUELSENFRUE...	69	0,31	0,0		
SONSTIGE GETRAENKE 4), TABAKWAREN 3)		-	157,55	11,8		SJAJERZEUGNISSE.....	4	0,04	0,0		
MAHLZEITEN AUSSER HAUS.....		-	289,80	21,8		SONSTIGE GEMUESEERZEUGNISSE.....	-	0,01	0,0		
FLEISCH,-ERZEUGNISSE,FISCH,-ERZEUGN.		-	242,44	18,2		BROT UND ANDERE BACKWAREN.....	-	102,14	7,7		
FLEISCH, FRISCH ODER TIEFGEFROREN..	7 002	76,76	5,8			BROT U. AND. BACKWAREN AUS BROTTIEG.	-	63,51	4,8		
RINDFLEISCH.....	2 304	34,58	2,6			WEISSBROT.....	1 826	7,03	0,5		
KALBFLEISCH.....	102	1,54	0,1			GRAUBROT.....	9 366	32,37	2,4		
SCHWEINEFLEISCH, AUCH FRISCH.SPECK	4 108	32,99	2,5			KNAECKEBROT.....	237	1,74	0,1		
SCHAF- UND ZIEGENFLEISCH.....	186	3,47	0,3			UEBRIGE BACKWAREN AUS BROTTIEG....	-	22,37	1,7		
WILDFLEISCH.....	293	3,85	0,3			FEINE BACKWAREN.....	-	21,23	1,6		
SONSTIGES FLEISCH.....	30	0,32	0,0			DAUERBACKWAREN.....	-	17,40	1,3		
GEFLUEGELFLEISCH (O. WILDEGEFLUEGEL)	2 476	18,89	1,4			ZUCKER, SUESSWAREN, MARMLADE.....	-	68,31	5,1		
HACKFLEISCH, INNEREIEN.....	1 937	16,24	1,2			ZUCKER (RUEBEN- UND ROHRZUCKER).....	2 719	5,67	0,4		
HACKFLEISCH.....	1 544	14,63	1,1			KAKADERZEUGNISSE.....	476	2,79	0,2		
INNEREIEN U.A. SCHLACHTNEBENPROD..	392	1,61	0,1			SCHOKOLADEN U. SCHOKOLADENERZEUGN...	1 955	28,20	2,1		
WURSTWAREN, SCHINKEN, SPECK U.AE...	7 044	99,01	7,4			ZUCKERWAREN (OHNE KAND. FRUECHTE)...	-	11,55	0,9		
WURSTWAREN.....	5 621	72,13	5,4			SPEISEEIS.....	-	12,20	0,9		
SCHINKEN.....	829	16,98	1,3			BIENENHONIG, MARMLADE, OBSTKRAUT,	-	7,91	0,6		
SPECK (GERAEUCHERT), RAUCHFLEISCH,	593	9,90	0,7			RUEBENSTRUP U.AE.....	-	2,32	0,2		
FLEISCHKONSERVEN; TIEFGEFRORENES,	-	4,63	0,3			BIENENHONIG.....	293	2,86	0,2		
TAFELFERTIG ZUBEREITETES FLEISCH..	-	8,22	0,6			MARMLADE,KONFITURE,GELEE,OBSTKR..	628	2,74	0,2		
ANDERE FLEISCHERZEUGNISSE.....	-	8,22	0,6			BROTAUFSTRICH AUF NOUGATBASIS,	-	2,74	0,2		
FISCHE UND FISCHFILETS, FRISCH ODER	609	7,35	0,6			RUEBENSIRUP, INVERTZUCKERCREME....	-	2,74	0,2		
TIEFGEFROREN.....	-	2,63	0,2			ANDERE NAHRUNGSMITTEL (EINSCHL.	-	79,60	6,0		
FISCHKONSERVEN.....	-	8,71	0,7			FERTIGGERICHTE).....	-	8,09	0,6		
ANDERE FISCHERZEUGNISSE.....	-	8,71	0,7			MEHL, GRIESS U.AE.GETREIDEERZEUGN...	-	2,77	0,2		
MILCH,MILCHERZEUGNISSE,EIER,SPEISE-	-	171,82	12,9			WEIZENMEHL.....	2 348	2,78	0,2		
FETT UND -OELE.....	-	171,82	12,9			REIS.....	720	2,78	0,2		
TRINKMILCH (LITER)	31,1	33,48	2,5			GETREIDEKOERNER.....	-	0,26	0,0		
KONDENSMILCH, MILCHPULVER.....	-	1,54	0,1			ERZEUGNISSE AUS SONST. GETREIDEART.	-	2,27	0,2		
ANDERE MILCHERZEUGNISSE.....	-	32,69	2,5			TEIGWAREN UND NAEHRMITTEL SONST. ART	-	23,55	1,8		
SAHNE.....	1 817	9,57	0,7			TEIGWAREN.....	1 426	6,57	0,5		
JOGHURT (AUCH DICKMILCH).....	4 688	16,42	1,2			UEBRIGE NAEHRMITTEL.....	-	16,98	1,3		
UEBRIGE MILCHERZEUGNISSE.....	-	6,71	0,5			GEWUERZE, SOSSEN UND VERWANDTE	-	17,11	1,3		
KAESE.....	5 895	60,84	4,6			BACK- UND SPEISEZUTATEN.....	-	5,07	0,4		
FRISCHKAESE.....	2 567	10,73	0,8			SAEUGLINGS- UND KLEINKINDERNAHRUNG..	397	5,07	0,4		
UEBRIGER KAESE.....	3 328	50,10	3,8			FERTIGGERICHTE FUER DEN VERZEHR	-	25,78	1,9		
EIER.....	-	14,77	1,1			AUSSERHALB VON GASTSTAETTEN U. AE..	-	25,78	1,9		
EIER, FRISCH (STUECK)	62	14,49	1,1			GETRAENKE, TABAKWAREN.....	-	178,75	13,4		
EIER, BEARBEITET.....	-	0,28	0,0			FRUCHT- U.GEM.SAEFTE,FRUCHTNEKTARE,	-	20,8	30,35	2,3	
BUTTER (AUCH MILCHHALBFETT).....	2 754	21,11	1,6			-SIRUPE,-SAFTKONZENTRATE (LITER)	27,7	24,03	1,8		
ANDERE SPEISEFETTE UND -OELE.....	2 008	7,40	0,6			ANDERE ALKOHOLFREIE GETRAEN. (LITER)	16,5	12,19	0,9		
MARGARINE.....	1 159	3,40	0,3			TAFELWASSER (LITER)	2,3	3,24	0,2		
SPEISEOELE PFLANZLICHEN URSPRUNGS.	560	2,77	0,2			KOFFEINHALTIGE LIMONADEN (LITER)	-	8,9	8,59	0,6	
UEBRIGE SPEISEFETTE.....	289	1,22	0,1			FRUCHTSAFT- U. AND. ERFRISCHUNGS-	111	2,32	0,2		
OBST,-ERZEUGNISSE (OHNE GETRAENKE)..	-	65,64	4,9			GETRAENKE (LITER)	1 492	24,43	1,8		
KERNOBST, FRISCH.....	-	13,22	1,0			KAFFEE.....	1 454	22,81	1,7		
AEPFEL.....	5 217	11,54	0,9			KAFFEE-EXTRAKTE.....	38	1,62	0,1		
SONSTIGES FRISCHES KERNOBST.....	-	1,68	0,1			TEE.....	89	3,73	0,3		
STEINOBST, FRISCH.....	-	4,03	0,3			SPIRITUOSEN (LITER)	0,7	15,24	1,1		
PFIIRSICHE.....	749	2,05	0,2			BIER (LITER)	14,4	25,70	1,9		
KIRSCHEN.....	170	0,71	0,1			TRAUBEN- UND FRUCHTWEINE (LITER)	5,7	42,39	3,2		
UEBRIGES FRISCHES STEINOBST.....	-	1,27	0,1			TRAUBENWEINE (LITER)	4,4	28,30	2,1		
BEEREN UND WEINTRAUBEN, FRISCH....	-	7,08	0,5			TRAUBENSCHAUMWEINE (LITER)	1,3	14,04	1,1		
ERDBEEREN.....	708	3,17	0,2			FRUCHTWEINE (LITER)	-	0,06	0,0		
SONSTIGE FRISCHE BEEREN.....	-	0,40	0,0			TABAKWAREN.....	-	10,55	0,8		
WEINTRAUBEN.....	1 093	3,51	0,3			ZIGARETTEN (STUECK)	50	9,56	0,7		
SUED- UND ZITRUSFRUECHTE, FRISCH...	-	26,54	2,0			ZIGARREN, ZIGARILL.,STUMP. (STUECK)	1	0,21	0,0		
APFELSINEN, MANDARINEN, CLEMENT...	5 219	11,75	0,9			RAUCH-, KAU- UND SCHNUPFTABAK.....	7	0,78	0,1		
PAPPELMUSEN UND GRAPEFRUITS.....	491	1,11	0,1			VERZEHR VON SPEISEN UND GETRAENKEN	-	289,80	21,8		
SONSTIGE FR. ZITRUSFRUECHTE.....	411	1,29	0,1			IN KANTINEN, GASTSTAETTEN U. AE.....	-	289,80	21,8		
BANANEN.....	3 988	8,24	0,6			VERZEHR VON SPEISEN IN	6	16,05	1,2		
UEBRIGE FRISCHE SUEDFRUECHTE.....	-	4,15	0,3			KANTINEN U. AE. (ANZAHL)	14	150,74	11,3		
SCHALEN- UND TROCKENOBST.....	-	8,59	0,6			VERZEHR VON SPEISEN IN GASTSTAETTEN	-	67,51	5,1		
SCHALENOBST.....	-	7,11	0,5			U. AE. (NICHT IM URLAUB) (ANZAHL)	-	67,51	5,1		
TROCKENOBST.....	-	1,48	0,1			VERZEHR VON SPEISEN UND GETRAENKEN	138	55,49	4,2		
OBSTKONSERVEN.....	-	4,85	0,4			IN HOTELS, GASTSTAETTEN U. AE. IM	-	59,17	4,4		
TIEFGEFRORENES OBST.....	-	1,05	0,1			URLAUB (ANZAHL)	4	29,33	2,2		
ANDERES VERARBEITETES OBST.....	-	0,27	0,0			NACHRICHTLICH:	-	-	-	-	-
KARTOFFELN, GEMUESE, KARTOFFEL- UND	-	73,04	5,5			VERPFLGUNGSKOSTENANTEIL BEI	-	-	-	-	-
GEMUESEERZEUGNISSE (OHNE GETRAENKE)	-	73,04	5,5			EINZEL- U. PAUSCHALREISEN (ANZAHL)	-	-	-	-	-
KARTOFFELN, FRISCH (KILOGRAMM)	10,6	7,72	0,6								
KARTOFFELERZEUGNISSE.....	1 056	5,82	0,4								
SPEISEKOHL, FRISCH.....	2 830	5,38	0,4								
BLUMENKOHL.....	1 069	1,96	0,1								
UEBRIGER FRISCHER KOHL.....	1 761	3,42	0,3								
BLATT- UND STENGELGEMUESE, FRISCH..	2 237	12,45	0,9								
FRUCHTGEMUESE, FRISCH.....	-	14,69	1,1								
TOMATEN.....	2 030	6,45	0,5								
GURKEN.....	1 391	3,55	0,3								
UEBRIGES FRISCHES FRUCHTGEMUESE...	-	4,69	0,4								
ANDERES GEMUESE, FRISCH.....	3 614	11,31	0,8								
ZWIEBELGEMUESE.....	1 130	2,33	0,2								
SPEISEMOEHREN UND KAROTTEN.....	1 261	2,36	0,2								
UEBRIGES FRISCHES GEMUESE.....	1 223	6,62	0,5								
TIEFGEFRORENES GEMUESE.....	-	4,49	0,3								

\*) KAEUFE UND SACHENTNAHMEN AUS DEM EIGENEN BETRIEB, DEPUTATE U.AE. - 1) SYSTEMATIK DER EINKAUFEN UND AUSGABEN PRIVATER HAUSHALTE (AUSGABE 1983). - 2) SOWEIT IN DER VORSPALTE NICHT ANDERS ANGEZEIGT, IN GRAMM. - 3) EINSCHL. 30 PROZENT (NAHRUNGSMITTEL), 10 PROZENT (ALKOHOLFREIE GETRAENKE) BZW. 60 PROZENT (SONST. GETRAENKE,TABAKWAREN) DER SELBSTEINGEKAUFTEN NAHRUNGSMITTEL, GETRAENKE UND TABAKWAREN IM URLAUB. - 4) KAFFEE, TEE UND ALKOHOLISCHE GETRAENKE.

4 AUFWENDUNGEN PRIVATER HAUSHALTE FUER NAHRUNGSMITTEL, GETRAENKE UND TABAKWAREN JE HAUSHALT UND MONAT 1988  
NACH HAUSHALTSTYP UND MONATLICHEM HAUSHALTSNETTOEINKOMMEN \*)

4.9 HAUSHALTSTYP: EHEPAAR MIT 4 KINDERN  
4.9.1 HAUSHALTE ZUSAMMEN

ERFASSTE HAUSHALTE: 331

HOCHGERECHNETE HAUSHALTE IN 1 000: 185

WARE UND WARENGRUPPE <sup>1)</sup>	MENGE <sup>2)</sup>	DM	%	WARE UND WARENGRUPPE <sup>1)</sup>	MENGE <sup>2)</sup>	DM	%
NAHRUNGSMITTEL, GETRAENKE, TABAKWAREN	-	1 086,00	100,0	GEMUESEKONSERVEN.....	-	10,81	1,0
NAHRUNGSMITTEL 3).....	-	734,65	67,6	ANDERE GEMUESEERZEUGN. (O.-SAEFTE)...	-	0,47	0,0
ALKOHOLFREIE GETRAENKE 3).....	-	64,28	5,9	TROCKENE AUSGELOESTE HUELSENFRUE...	138	0,40	0,0
SONSTIGE GETRAENKE 4), TABAKWAREN 3)	-	127,64	11,8	SOUAERZEUGNISSE.....	1	-	-
MAHLZEITEN AUSSER HAUS.....	-	159,43	14,7	SONSTIGE GEMUESEERZEUGNISSE.....	-	0,06	0,0
FLEISCH,-ERZEUGNISSE,FISCH,-ERZEUGN.	-	228,37	21,0	BROT UND ANDERE BACKWAREN.....	-	100,13	9,2
FLEISCH, FRISCH ODER TIEFGEFROREN..	8 400	83,57	7,7	BROT U. AND. BACKWAREN AUS BROTTIEG.	-	72,99	6,7
RINDFLEISCH.....	2 278	28,52	2,6	WEISSBROT.....	2 009	6,92	0,6
KALBFLEISCH.....	149	2,45	0,2	GRAUBROT.....	13 263	39,11	3,6
SCHWEINEFLEISCH, AUCH FRISCH.SPECK	5 770	49,46	4,6	KNAECKEBROT.....	189	1,14	0,1
SCHAF- UND ZIEGENFLEISCH.....	87	1,08	0,1	UEBRIGE BACKWAREN AUS BROTTIEG.....	-	25,81	2,4
WILDFLEISCH.....	75	1,59	0,1	FEINE BACKWAREN.....	-	13,23	1,2
SONSTIGES FLEISCH.....	40	0,48	0,0	DAUERBACKWAREN.....	-	13,91	1,3
GEFLUEGELFLEISCH (O. WILDFLEUGEL)	1 727	11,45	1,1	ZUCKER, SUESSWAREN, MARMELADE.....	-	68,49	6,3
HACKFLEISCH, INNEREIER.....	1 967	14,95	1,4	ZUCKER (RUEBEN- UND ROHRZUCKER).....	5 614	10,61	1,0
HACKFLEISCH.....	1 454	12,77	1,2	KAKAOERZEUGNISSE.....	589	3,10	0,3
INNEREIER U.A. SCHLACHTNEBENPROD..	514	2,18	0,2	SCHOKOLADEN U. SCHOKOLADENERZEUGN...	1 480	19,28	1,8
WURSTWAREN, SCHINKEN, SPECK U.AE...	8 971	103,53	9,5	ZUCKERWAREN (OHNE KAND. FRUECHTE)...	-	12,97	1,2
WURSTWAREN.....	7 768	86,67	8,0	SPEISEIS.....	-	12,93	1,2
SCHINKEN.....	723	11,53	1,1	BIENENHONIG, MARMELADE, OBSTKRAUT,	-	-	-
SPECK (GERAEUCHERT), RAUCHFLEISCH.	480	5,32	0,5	RUEBENSIRUP U.AE.....	-	9,60	0,9
FLEISCHKONSERVEN; TIEFGEFRORENES,	-	1,30	0,1	BIENENHONIG.....	437	3,50	0,3
TAPELFERTIG ZUBEREITETES FLEISCH..	-	3,59	0,3	MARMELADE,KONFITURE,GELEE,OBSTKR..	702	3,20	0,3
ANDERE FLEISCHERZEUGNISSE.....	-	-	-	BROTAUFSTRICH AUF NOUGATBASIS,	-	-	-
FISCHE UND FISCHFILETS, FRISCH ODER	342	3,33	0,3	RUEBENSIRUP, INVERTZUCKERCREME....	-	2,91	0,3
TIEFGEFROREN.....	-	3,08	0,3	ANDERE NAHRUNGSMITTEL (EINSCHL.	-	-	-
FISCHKONSERVEN.....	-	3,57	0,3	FERTIGGERICHTE).....	-	66,86	6,2
ANDERE FISCHERZEUGNISSE.....	-	-	-	MEHL, GRIESS U.AE.GETREIDEERZEUGN...	-	11,64	1,1
MILCH,MILCHERZEUGNISSE,EIER,SPEISE-	-	157,43	14,5	WEIZENMEHL.....	5 283	5,38	0,5
FETTE UND -OELE.....	-	-	-	REIS.....	800	2,62	0,2
TRINKMILCH (LITER)	43,5	44,61	4,1	GETREIDEKOEERNER.....	-	0,73	0,1
KONDENSMILCH, MILCHPULVER.....	-	2,99	0,3	ERZEUGNISSE AUS SONST. GETREIDEART.	-	2,91	0,3
ANDERE MILCHERZEUGNISSE.....	-	24,67	2,3	TEIGWAREN UND NAEHRMITTEL SONST. ART	-	19,13	1,8
SAHNE.....	1 618	8,10	0,7	TEIGWAREN.....	1 916	7,37	0,7
JOGHURT (AUCH DICKMILCH).....	3 592	11,88	1,1	UEBRIGE NAEHRMITTEL.....	-	11,76	1,1
UEBRIGE MILCHERZEUGNISSE.....	-	4,70	0,4	GEWUERZE, SOSSEN UND VERWANDTE	-	-	-
KAESE.....	4 604	36,96	3,4	BACK- UND SPEISEZUTATEN.....	-	15,83	1,5
FRISCHKAESE.....	1 988	7,09	0,7	SAEUGLINGS- UND KLEINKINDERNAHRUNG..	469	4,84	0,4
UEBRIGER KAESE.....	2 616	29,87	2,8	FERTIGGERICHTE FUER DEN VERZEH	-	-	-
EIER.....	-	17,62	1,6	AUSSERHALB VON GASTSTAETTEN U. AE..	-	15,41	1,4
EIER, FRISCH (STUECK)	81	17,61	1,6	GETRAENKE, TABAKWAREN.....	-	177,00	16,3
EIER, BEARBEITET.....	-	0,01	0,0	FRUCHT- U. GEM. SAEFTE,FRUCHTNEKTARE,	-	-	-
BUTTER (AUCH MILCHHALBFETT).....	2 710	21,07	1,9	-SIRUPE, -SAFTKONZENTRATE (LITER)	19,2	25,01	2,3
ANDERE SPEISEFETTE UND -OELE.....	3 619	9,52	0,9	ANDERE ALKOHOLFREIE GETRAEN. (LITER)	42,7	34,83	3,2
MARGARINE.....	2 406	5,55	0,5	TAFELWASSER (LITER)	21,2	13,93	1,3
SPEISEOLE PFLANZLICHEN URSPRUNGS.	810	2,65	0,2	KOFFEINHALTIGE LIMONADEN (LITER)	3,7	4,85	0,4
UEBRIGE SPEISEFETTE.....	403	1,32	0,1	FRUCHTSAFT- U. AND. ERFRISCHUNGS-	-	-	-
OBST,-ERZEUGNISSE (OHNE GETRAENKE)...	-	49,66	4,6	GETRAENKE (LITER)	17,8	16,05	1,5
KERNOBST, FRISCH.....	-	11,36	1,0	KAFFEEKONZENTRATE U. TEEAHLN. ERZEUGNISSE	145	2,31	0,2
AEPFEL.....	4 704	9,57	0,9	KAFFEE.....	1 488	23,91	2,2
SONSTIGES FRISCHES KERNOBST.....	-	1,79	0,2	ROESTKAFFEE.....	1 469	22,97	2,1
STEINOBST, FRISCH.....	-	2,88	0,3	KAFFEE-EXTRAKTE.....	20	0,95	0,1
PFIRSICHE.....	890	2,13	0,2	TEE.....	72	2,25	0,2
KIRSCHEN.....	120	0,52	0,0	SPIRITUOSEN (LITER)	0,5	8,70	0,8
UEBRIGES FRISCHES STEINOBST.....	-	0,22	0,0	BIER (LITER)	18,4	30,77	2,8
BEEREN UND WEINTRAUBEN, FRISCH.....	-	5,72	0,5	TRAUBEN- UND FRUCHTWEINE (LITER)	3,1	18,93	1,7
ERDBEEREN.....	855	3,40	0,3	TRAUBENWEINE (LITER)	2,4	12,96	1,2
SONSTIGE FRISCHE BEEREN.....	-	0,49	0,0	TRAUBENSCHAUMWEINE (LITER)	0,6	5,80	0,5
WEINTRAUBEN.....	596	1,83	0,2	FRUCHTWEINE (LITER)	0,1	0,17	0,0
SUED- UND ZITRUSFRUECHTE, FRISCH...	-	17,00	1,6	TABAKWAREN.....	-	30,30	2,8
APFELN, MANDARINEN, CLEMENT...	3 373	6,77	0,6	ZIGARETTEN (STUECK)	136	25,41	2,3
PAMPELMUSEN UND GRAPEFRUITS.....	144	0,35	0,0	ZIGAREN, ZIGARILL.,STUMP. (STUECK)	3	0,71	0,1
SONSTIGE FR. ZITRUSFRUECHTE.....	280	0,84	0,1	RAUCH-, KAU- UND SCHNUPFTABAK.....	56	4,17	0,4
BANANEN.....	3 543	7,08	0,7	VERZEH VON SPEISEN UND GETRAENKEN	-	-	-
UEBRIGE FRISCHE SUEDFRUECHTE.....	-	1,95	0,2	IN KANTINEN, GASTSTAETTEN U. AE.....	-	159,43	14,7
SCHALEN- UND TROCKENOBST.....	-	6,90	0,6	VERZEH VON SPEISEN IN	-	-	-
SCHALENOBST.....	-	5,43	0,5	KANTINEN U. AE. (ANZAHL)	7	21,01	1,9
TROCKENOBST.....	-	1,47	0,1	VERZEH VON SPEISEN IN GASTSTAETTEN	-	-	-
OBSTKONSERVEN.....	-	4,84	0,4	U. AE. (NICHT IM URLAUB) (ANZAHL)	9	67,92	6,3
TIEFGEFRORENES OBST.....	-	0,73	0,1	VERZEH VON GETRAENKEN IN KANTINEN,	-	-	-
ANDERES VERARBEITETES OBST.....	-	0,23	0,0	GASTST. U. AE. (NICHT IM URLAUB)...	-	53,91	5,0
KARTOFFELN, GEMUESE, KARTOFFEL- UND	-	57,31	5,3	VERZEH VON SPEISEN UND GETRAENKEN	-	-	-
GEMUESEERZEUGNISSE (OHNE GETRAENKE)	-	-	-	IN HOTELS, GASTSTAETTEN U. AE. IM	-	-	-
KARTOFFELN, FRISCH (KILOGRAMM)	14,4	8,72	0,8	URLAUB (ANZAHL)	1	16,59	1,5
KARTOFFELERZEUGNISSE.....	1 883	6,76	0,6	SELBSTEINGEKAUFTE NAHRUNGSMITTEL,	-	-	-
SPEISEKOHLE, FRISCH.....	1 903	3,54	0,3	GETRAENKE UND TABAKWAREN IM	-	-	-
BLUMENKOHLE.....	642	1,39	0,1	URLAUB.....	-	21,32	2,0
UEBRIGER FRISCHER KOHL.....	1 260	2,15	0,2	NACHRICHTLICH:	-	-	-
BLATT- UND STENGELGEMUESE, FRISCH..	1 354	7,00	0,6	VERPFLEGEKOSTENANTEIL BEI	-	-	-
FRUCHTGEMUESE, FRISCH.....	-	9,78	0,9	EINZEL- U. PAUSCHALREISEN (ANZAHL)	2	14,99	1,4
TOMATEN.....	1 346	4,09	0,4				
GURKEN.....	1 340	3,06	0,3				
UEBRIGES FRISCHES FRUCHTGEMUESE...	-	2,63	0,2				
ANDERES GEMUESE, FRISCH.....	2 973	6,62	0,6				
ZHIEBELGEMUESE.....	1 106	1,71	0,2				
SPEISEMOEREN UND KAROTTEN.....	1 035	1,70	0,2				
UEBRIGES FRISCHES GEMUESE.....	832	3,21	0,3				
TIEFGEFRORENES GEMUESE.....	-	3,61	0,3				

\*) KAEUFE UND SACHENTNAHMEN AUS DEM EIGENEN BETRIEB, DEPUTATE U.AE. - 1) SYSTEMATIK DER EINKAUFEN UND AUSGABEN PRIVATER HAUSHALTE (AUSGABE 1983). - 2) SOWEIT IN DER VORSPALTE NICHT ANDERS ANGEZEIGT, IN GRAMM. - 3) EINSCHL. 30 PROZENT (NAHRUNGSMITTEL), 10 PROZENT (ALKOHOLFREIE GETRAENKE) BZW. 60 PROZENT (SONST. GETRAENKE, TABAKWAREN) DER SELBSTEINGEKAUFTE NAHRUNGSMITTEL, GETRAENKE UND TABAKWAREN IM URLAUB. - 4) KAFFEE, TEE UND ALKOHOLISCHE GETRAENKE.

4 AUFWENDUNGEN PRIVATER HAUSHALTE FUER NAHRUNGSMITTEL, GETRAENKE UND TABAKWAREN JE HAUSHALT UND MONAT 1988  
NACH HAUSHALTSTYP UND MONATLICHEM HAUSHALTNETTOEINKOMMEN \*)

4.10 HAUSHALTSTYP: EHEPAAR MIT 5 KINDERN UND MEHR  
4.10.1 HAUSHALTE ZUSAMMEN

ERFASSTE HAUSHALTE: 86

HOCHGERECHNETE HAUSHALTE IN 1 000: 53

WARE UND WARENGRUPPE	1)	MENGE	2)	DM	%	WARE UND WARENGRUPPE	1)	MENGE	2)	DM	%
NAHRUNGSMITTEL, GETRAENKE, TABAKWAREN		-	1 194,16	100,0		GEMUESEKONSERVEN.....		-	11,84	1,0	
NAHRUNGSMITTEL 3).....		-	842,51	70,6		ANDERE GEMUESEERZEUGN. (D.-SAEFTE)...		-	0,56	0,0	
ALKOHOLFREIE GETRAENKE 3).....		-	68,65	5,7		TROCKENE AUSGELOESTE HUELSENFRUE...		289	0,49	0,0	
SONSTIGE GETRAENKE 4), TABAKWAREN 3)		-	131,62	11,0		SOJAERZEUGNISSE.....		-	-	-	
MAHLZEITEN AUSSER HAUS.....		-	151,39	12,7		SONSTIGE GEMUESEERZEUGNISSE.....		-	0,07	0,0	
FLEISCH, -ERZEUGNISSE, FISCH, -ERZEUGN.		-	255,87	21,4		BROT UND ANDERE BACKWAREN.....		-	113,78	9,5	
FLEISCH, FRISCH ODER TIEFGEFROREN..	10 877	32,64	7,8			BROT U. AND. BACKWAREN AUS BROTTTEIG.		-	76,40	6,4	
RINDFLEISCH.....	2 279	26,98	2,3			WEISSBROT.....	1 714	5,47	0,5		
KALBFLEISCH.....	30	0,31	0,0			GRAUBROT.....	16 594	45,34	3,8		
SCHWEINFLEISCH, AUCH FRISCH. SPECK	8 311	61,32	5,1			KNAECKEBROT.....	229	1,33	0,1		
SCHAF- UND ZIEGENFLEISCH.....	105	2,16	0,2			UEBRIGE BACKWAREN AUS BROTTTEIG.....	-	24,27	2,0		
WILDFLEISCH.....	152	1,86	0,2			FEINE BACKWAREN.....	-	19,50	1,6		
SONSTIGES FLEISCH.....	-	-	-			DAUERBACKWAREN.....	-	17,88	1,5		
GEFLUEGELFLEISCH (D. WILDGEFLUEGEL)	1 876	11,26	0,9			ZUCKER, SUESSWAREN, MARMELADE.....		-	75,07	6,3	
HACKFLEISCH, INNEREIEN.....	2 552	18,37	1,5			ZUCKER (RUEBEN- UND ROHRZUCKER).....	4 860	9,24	0,8		
HACKFLEISCH.....	1 941	15,77	1,3			KAKAOERZEUGNISSE.....	628	3,61	0,3		
INNEREIEN U.A. SCHLACHTNEBENPROD..	611	2,60	0,2			SCHOKOLADEN U. SCHOKOLADENERZEUGN...	1 936	23,85	2,0		
WURSTWAREN, SCHINKEN, SPECK U.AE...	10 122	114,47	9,6			ZUCKERWAREN (OHNE KAND. FRUECHTE)...	-	16,28	1,4		
WURSTWAREN.....	8 952	96,19	8,1			SPEISEEIS.....	-	12,99	1,1		
SCHINKEN.....	698	12,03	1,0			BIENENHONIG, MARMELADE, OBSTKRAUT,		-	9,30	0,8	
SPECK (GERAEUCHERT), RAUCHFLEISCH.	473	6,25	0,5			RUEBENSIRUP U.AE.....	-	2,56	0,2		
FLEISCHKONSERVEN; TIEFGEFRORENES,		-	2,85	0,2		BIENENHONIG.....	288	2,56	0,2		
TAFELFERTIG ZUBEREITETES FLEISCH..		-	5,62	0,5		MARMELADE, KONFITURE, GEELE, OBSTKR..	641	2,94	0,2		
ANDERE FLEISCHERZEUGNISSE.....		-	-	-		BROTAUFSTRICH AUF NOUGATBASIS,		-	3,80	0,3	
FISCHE UND FISCHFILETS, FRISCH ODER		-	-	-		RUEBENSIRUP, INVERTZUCKERCREME....		-	-	-	
TIEFGEFROREN.....	401	3,50	0,3			ANDERE NAHRUNGSMITTEL (EINSCHL.		-	-	-	
FISCHKONSERVEN.....	-	2,76	0,2			FERTIGGERICHTE).....		-	83,93	7,0	
ANDERE FISCHERZEUGNISSE.....	-	4,39	0,4			MEHL, GRIESS U.AE.GETREIDEERZEUGN...		-	13,78	1,2	
MILCH, MILCHERZEUGNISSE, EIER, SPEISE-		-	175,60	14,7		WEIZENMEHL.....	4 994	5,23	0,4		
FETT UND -OELE.....		-	-	-		REIS.....	1 097	3,54	0,3		
TRINKMILCH (LITER)	50,0	53,11	4,4			GETREIDEKOEERNER.....	-	0,57	0,0		
KONDENSMILCH, MILCHPULVER.....	-	2,57	0,2			ERZEUGNISSE AUS SONST. GETREIDEART.	-	4,46	0,4		
ANDERE MILCHERZEUGNISSE.....	-	26,22	2,2			TEIGWAREN UND NAEHRMITTEL SONST. ART		-	21,92	1,8	
SAHNE.....	1 749	8,60	0,7			TEIGWAREN.....	2 068	7,35	0,6		
JOGHURT (AUCH DICKMILCH).....	3 894	12,31	1,0			UEBRIGE NAEHRMITTEL.....	-	14,57	1,2		
UEBRIGE MILCHERZEUGNISSE.....	-	5,32	0,4			GEMUERZE, SOSSEN UND VERWANDTE		-	18,73	1,6	
KAESE.....	4 706	39,00	3,3			BACK- UND SPEISEZUTATEN.....	-	9,53	0,8		
FRISCHKAESE.....	2 031	8,13	0,7			SAEUGLINGS- UND KLEINKINDERNNAHRUNG..	801	9,53	0,8		
UEBRIGER KAESE.....	2 675	30,87	2,6			FERTIGGERICHTE FUER DEN VERZEHR		-	19,97	1,7	
EIER.....	-	20,78	1,7			AUSSERHALB VON GASTSTAETTEN U. AE..		-	-	-	
EIER, FRISCH (STUECK)	100	20,62	1,7			GETRAENKE, TABAKWAREN.....		-	186,51	15,6	
EIER, BEARBEITET.....	-	0,16	0,0			FRUCHT- U.GEM.SAEFTE,FRUCHTNEKTARE,		-	-	-	
BUTTER (AUCH MILCHHALBFETT).....	2 906	22,81	1,9			-SIRUPE, -SAFTKONZENTRATE (LITER)	19,4	22,78	1,9		
ANDERE SPEISEFETTE UND -OELE.....	4 240	11,12	0,9			ANDERE ALKOHOLFREIE GETRAEN. (LITER)	47,6	40,39	3,4		
MARGARINE.....	3 289	7,60	0,6			TAFELWASSER (LITER)	18,0	11,20	0,9		
SPEISEOLE PFLANZLICHEN URSPRUNGS.	697	2,60	0,2			KOFFEINHALTIGE LIMONADEN (LITER)	6,0	7,41	0,6		
UEBRIGE SPEISEFETTE.....	254	0,92	0,1			FRUCHTSAFT- U. AND. ERFRISCHUNGS-		-	-	-	
OBST, -ERZEUGNISSE (OHNE GETRAENKE)..		-	57,84	4,8		GETRAENKE (LITER)	23,6	21,78	1,8		
KERNOBST, FRISCH.....	-	16,44	1,4			KAFFEEMITTEL U.TEEAENHL. ERZEUGNISSE	318	3,52	0,3		
AEPFEL.....	6 902	13,53	1,1			KAFFEE.....	1 458	25,42	2,1		
SONSTIGES FRISCHES KERNOBST.....	-	2,91	0,2			ROESTKAFFEE.....	1 422	23,29	2,0		
STEINOBST, FRISCH.....	-	1,69	0,1			KAFFEE-EXTRAKTE.....	36	2,14	0,2		
PFIRSICHE.....	416	1,04	0,1			TEE.....	80	2,13	0,2		
KIRSCHEN.....	127	0,40	0,0			SPIRITUOSEN (LITER)	0,7	13,00	1,1		
UEBRIGES FRISCHES STEINOBST.....	-	0,26	0,0			BIER (LITER)	16,7	27,18	2,3		
BEEREN UND WEINTRAUBEN, FRISCH....	-	4,85	0,4			TRAUBEN- UND FRUCHTWEINE (LITER)	2,0	10,10	0,8		
ERDBEEREN.....	473	2,45	0,2			TRAUBENWEINE (LITER)	1,5	6,69	0,6		
SONSTIGE FRISCHE BEEREN.....	-	0,18	0,0			TRAUBENSCHAUMWEINE (LITER)	0,4	3,14	0,3		
WEINTRAUBEN.....	747	2,23	0,2			FRUCHTWEINE (LITER)	0,2	0,27	0,0		
SUED- UND ZITRUSFRUECHTE, FRISCH...	-	22,32	1,9			TABAKWAREN.....	-	41,99	3,5		
APFELSINEN, MANDARINEN, CLEMENT...	3 854	7,93	0,7			ZIGARETTEN (STUECK)	185	33,38	2,8		
PAMPELMUSEN UND GRAPEFRUITS.....	220	0,51	0,0			ZIGARREN, ZIGARILL., STUMP. (STUECK)	1	0,44	0,0		
SONSTIGE FR. ZITRUSFRUECHTE.....	229	0,76	0,1			RAUCH-, KAU- UND SCHNUPFTABAK.....	113	8,16	0,7		
BANANEN.....	5 371	10,28	0,9			VERZEHR VON SPEISEN UND GETRAENKEN		-	-	-	
UEBRIGE FRISCHE SUEDFRUECHTE.....	-	2,85	0,2			IN KANTINEN, GASTSTAETTEN U. AE.....		-	151,39	12,7	
SCHALEN- UND TROCKENOBST.....	-	6,68	0,6			VERZEHR VON SPEISEN IN		-	-	-	
SCHALENOBST.....	-	5,51	0,5			KANTINEN U. AE. (ANZAHL)	7	20,41	1,7		
TROCKENOBST.....	-	1,18	0,1			VERZEHR VON SPEISEN IN GASTSTAETTEN		-	-	-	
OBSTKONSERVEN.....	-	5,15	0,4			U. AE. (NICHT IM URLAUB) (ANZAHL)	9	53,20	4,5		
TIEFGEFRORENES OBST.....	-	0,61	0,1			VERZEHR VON GETRAENKEN IN KANTINEN,		-	-	-	
ANDERES VERARBEITETES OBST.....	-	0,08	0,0			GASTST. U. AE. (NICHT IM URLAUB)...		-	59,78	5,0	
KARTOFFELN, GEMUESE, KARTOFFEL- UND		-	-	-		VERZEHR VON SPEISEN UND GETRAENKEN		-	-	-	
GEMUESEERZEUGNISSE (OHNE GETRAENKE)		-	74,52	6,2		IN HOTELS, GASTSTAETTEN U. AE. IM		-	-	-	
KARTOFFELN, FRISCH (KILOGRAMM)	17,5	10,77	0,9			URLAUB (ANZAHL)	2	17,99	1,5		
KARTOFFELERZEUGNISSE.....	1 715	8,16	0,7			SELBSTEINGEKAUFTE NAHRUNGSMITTEL,		-	-	-	
SPEISEKOHL, FRISCH.....	3 781	7,40	0,6			GETRAENKE UND TABAKWAREN IM		-	-	-	
BLUMENKOHL.....	2 040	4,02	0,3			URLAUB.....		-	19,65	1,6	
UEBRIGER FRISCHER KOHL.....	1 741	3,38	0,3			NACHRICHTLICH:		-	-	-	
BLATT- UND STENGELGEMUESE, FRISCH..	2 189	10,72	0,9			VERPFLGUNGSKOSTENANTEIL BEI		-	-	-	
FRUCHTGEMUESE, FRISCH.....	-	12,09	1,0			EINZEL- U. PAUSCHALREISEN (ANZAHL)	3	22,80	1,9		
TOMATEN.....	1 571	5,04	0,4								
GURKEN.....	1 916	4,65	0,4								
UEBRIGES FRISCHES FRUCHTGEMUESE...	-	2,40	0,2								
ANDERES GEMUESE, FRISCH.....	3 433	7,77	0,7								
ZWIEBELGEMUESE.....	1 247	1,99	0,2								
SPEISEMOEHREN UND KAROTTEN.....	1 216	1,97	0,2								
UEBRIGES FRISCHES GEMUESE.....	969	3,82	0,3								
TIEFGEFRORENES GEMUESE.....	-	5,21	0,4								

\*) KAEUFE UND SACHENTNAHMEN AUS DEM EIGENEN BETRIEB, DEPUTATE U.AE. - 1) SYSTEMATIK DER EINKUEN UND AUSGABEN PRIVATER HAUSHALTE (AUSGABE 1983). - 2) SOWEIT IN DER VORSPALTE NICHT ANDERS ANGEZEIGT, IN GRAMM. - 3) EINSCHL. 30 PROZENT (NAHRUNGSMITTEL), 10 PROZENT (ALKOHOLFREI. GETRAENKE) BZW. 60 PROZENT (SONST. GETRAENKE, TABAKWAREN) DER SELBSTEINGEKAUFTE NAHRUNGSMITTEL, GETRAENKE UND TABAKWAREN IM URLAUB. - 4) KAFFEE, TEE UND ALKOHOLISCHE GETRAENKE.

4 AUFWENDUNGEN PRIVATER HAUSHALTE FUER NAHRUNGSMITTEL, GETRAENKE UND TABAKWAREN JE HAUSHALT UND MONAT 1988  
NACH HAUSHALTSTYP UND MONATLICHEM HAUSHALTSNETTOEINKOMMEN \*)

4.11 HAUSHALTSTYP: SONSTIGER HAUSHALT  
4.11.1 HAUSHALTE ZUSAMMEN

ERFASSTE HAUSHALTE: 1 114

HOCHGERECHNETE HAUSHALTE IN 1 000: 1 430

WARE UND WARENGRUPPE	1)	MENGE	DM	%	WARE UND WARENGRUPPE	1)	MENGE	DM	%
NAHRUNGSMITTEL, GETRAENKE, TABAKWAREN		-	785,31	100,0	GEMUESEKONSERVEN.....		-	7,73	1,0
NAHRUNGSMITTEL 3).....		-	427,52	54,4	ANDERE GEMUESEERZEUGN. (0.-SAEFTE)...		-	0,23	0,0
ALKOHOLFREIE GETRAENKE 3).....		-	31,52	4,0	TROCKENE AUSGEOESTE HUELSENFRUE...	59	0,16	0,0	0,0
SONSTIGE GETRAENKE 4), TABAKWAREN 3)		-	137,35	17,5	SOJAERZEUGNISSE.....	1	0,02	0,0	0,0
MAHLZEITEN AUSSER HAUS.....		-	188,92	24,1	SONSTIGE GEMUESEERZEUGNISSE.....	-	0,05	0,0	0,0
FLEISCH, -ERZEUGNISSE, FISCH, -ERZEUGN.		-	136,50	17,4	BROT UND ANDERE BACKWAREN.....	-	57,93	7,4	7,4
FLEISCH, FRISCH ODER TIEFGEFROREN..	4 753	47,70	6,1		BROT U. AND. BACKWAREN AUS BROTTTEIG.	-	38,82	4,9	
RINDFLEISCH.....	1 335	17,85	2,3		WEISSBROT.....	1 064	4,04	0,5	
KALBFLEISCH.....	64	1,16	0,1		GRAUBROT.....	6 734	21,75	2,8	
SCHWEINEFLEISCH, AUCH FRISCH.SPECK	3 197	26,74	3,4		KNAECKEBROT.....	106	0,64	0,1	
SCHAF- UND ZIEGENFLEISCH.....	59	0,74	0,1		UEBRIGE BACKWAREN AUS BROTTTEIG....	-	12,39	1,6	
WILDFLEISCH.....	67	0,88	0,1		FEINE BACKWAREN.....	-	11,52	1,5	
SONSTIGES FLEISCH.....	31	0,33	0,0		DAUERBACKWAREN.....	-	7,58	1,0	
GEFLUEGELFLEISCH (O. WILDGEFLUEGEL)	1 142	8,10	1,0		ZUCKER, SUESSWAREN, MARMELADE.....	-	32,99	4,2	
HACKFLEISCH, INNEREIER.....	1 116	8,71	1,1		ZUCKER (RUEBEN- UND ROHRZUCKER).....	2 085	4,21	0,5	
HACKFLEISCH.....	812	7,21	0,9		KAKAOERZEUGNISSE.....	143	0,92	0,1	
INNEREIER U.A. SCHLACHTNEBENPROD..	305	1,50	0,2		SCHOKOLADEN U. SCHOKOLADENERZEUGN..	859	11,70	1,5	
WURSTWAREN, SCHINKEN, SPECK U.AE...	4 612	57,96	7,4		ZUCKERWAREN (OHNE KAND. FRUECHTE)...	-	5,65	0,7	
WURSTWAREN.....	3 782	45,02	5,7		SPEISEEIS.....	-	6,01	0,8	
SCHINKEN.....	447	8,46	1,1		BIENENHONIG, MARMELADE, OBSTKRAUT,	-	4,49	0,6	
SPECK (GERAEUCHERT), RAUCHFLEISCH.	383	4,48	0,6		RUEBENSIRUP U.AE.....	-	2,04	0,3	
FLEISCHKONSERVEN; TIEFGEFRORENES,	-	1,38	0,2		BIENENHONIG.....	235	1,71	0,2	
TAFELFERTIG ZUBEREITETES FLEISCH..	-	2,68	0,3		MARMELADE, KONFITURE, GELEE, OBSTKR..	324	1,71	0,2	
ANDERE FLEISCHERZEUGNISSE.....	-	3,61	0,5		BROTAUFSTRICH AUF NOUGATBASIS,	-	0,74	0,1	
FISCHE UND FISCHFILETS, FRISCH ODER	-	3,04	0,4		RUEBENSIRUP, INVERTZUCKERCREME....	-	39,36	5,0	
TIEFGEFROREN.....	-	3,32	0,4		ANDERE NAHRUNGSMITTEL (EINSCHL.	-	5,14	0,7	
FISCHKONSERVEN.....	-	83,78	10,7		FERTIGGERICHTE).....	-	2,32	0,3	
ANDERE FISCHERZEUGNISSE.....	-	14,48	1,8		MEHL, GRIESS U.AE.GETREIDEERZEUGN...	2 104	1,23	0,2	
MILCH, MILCHERZEUGNISSE, EIER, SPEISE-	-	2,95	0,4		WEIZENMEHL.....	335	0,26	0,0	
FETTE UND -OELE.....	-	16,06	2,0		REIS.....	-	1,33	0,2	
TRINKMILCH (LITER)	13,7	4,97	0,6		GETREIDEKERNER.....	-	9,52	1,2	
KONDENSMILCH, MILCHPULVER.....	-	7,71	1,0		ERZEUGNISSE AUS SONST. GETREIDEART.	-	2,89	0,4	
ANDERE MILCHERZEUGNISSE.....	-	3,38	0,4		TEIGWAREN UND NAEHRMITTEL SONST. ART	721	6,63	0,8	
SAHNE.....	924	24,23	3,1		TEIGWAREN.....	-	9,37	1,2	
JOGHURT (AUCH DICKMILCH).....	2 209	5,03	0,6		UEBRIGE NAEHRMITTEL.....	-	1,55	0,2	
UEBRIGE MILCHERZEUGNISSE.....	-	19,20	2,4		GEMUERZE, SOSSEN UND VERWANDTE	-	13,78	1,8	
KAESE.....	2 784	9,09	1,2		BACK- UND SPEISEZUTATEN.....	-	153,75	19,6	
FRISCHKAESE.....	1 229	9,07	1,2		SAEUGLINGS- UND KLEINKINDERNAHRUNG..	130	6,3	0,8	
UEBRIGER KAESE.....	1 555	0,02	0,0		FERTIGGERICHTE FUER DEN VERZEHR	-	13,78	1,8	
EIER.....	-	10,81	1,4		AUSSERHALB VON GASTSTAETTEN U. AE..	-	153,75	19,6	
EIER, FRISCH (STUECK)	40	6,15	0,8		GETRAENKE, TABAKWAREN.....	-	6,3	9,49	1,2
EIER, BEARBEITET.....	-	3,73	0,5		FRUCHT- U.GEM.SAEFTE,FRUCHTNEKTARE,	6,3	18,55	2,4	
BUTTER (AUCH MILCHHALBFETT).....	1 357	1,63	0,2		-SIRUPE, -SAFTKONZENTRATE (LITER)	21,0	8,18	1,0	
ANDERE SPEISEFETTE UND -OELE.....	1 805	0,79	0,1		ANDERE ALKOHOLFREIE GETRAEN. (LITER)	11,5	3,79	0,5	
MARGARINE.....	1 193	5,94	0,8		TAFELWASSER (LITER)	2,9	6,57	0,8	
SPEISEDELE PFLANZLICHEN URSPRUNGS.	419	0,96	0,1		KOFFEINHALTIGE LIMONADEN (LITER)	6,6	1,31	0,2	
UEBRIGE SPEISEFETTE.....	193	1,26	0,2		FRUCHTSAFT- U. AND. ERFRISCHUNGS-	58	21,20	2,7	
OBST, -ERZEUGNISSE (OHNE GETRAENKE)..	-	0,31	0,0		GETRAENKE (LITER)	1 269	20,06	2,6	
KERNOBST, FRISCH.....	-	0,31	0,0		KAFFEEMITTEL U.TEEAENHL. ERZEUGNISSE	1 242	1,14	0,1	
AEPFEL.....	2 695	0,37	0,5		KAFFEE.....	27	1,65	0,2	
SONSTIGES FRISCHES KERNOBST.....	-	1,84	0,2		ROESTKAFFEE.....	49	11,37	1,4	
STEINOBST, FRISCH.....	-	0,27	0,0		KAFFEE-EXTRAKTE.....	0,7	22,20	2,8	
PFIRSICHE.....	419	1,76	0,2		TEE.....	12,9	20,76	2,6	
KIRSCHEN.....	144	11,82	1,5		SPIRITUOSEN (LITER)	3,3	14,99	1,9	
UEBRIGES FRISCHES STEINOBST.....	-	4,55	0,6		BIER (LITER)	0,6	5,61	0,7	
BEEREN UND WEINTRAUBEN, FRISCH....	-	0,59	0,1		TRAUBEN- UND FRUCHTWEINE (LITER)	2,6	0,17	0,0	
ERDBEEREN.....	385	0,62	0,1		TRAUBENSCHAUMWEINE (LITER)	0,1	47,19	6,0	
SONSTIGE FRISCHE BEEREN.....	-	4,44	0,6		FRUCHTWEINE (LITER)	222	41,86	5,3	
WEINTRAUBEN.....	545	1,62	0,2		TABAKWAREN.....	3	1,58	0,2	
SUED- UND ZITRUSFRUECHTE, FRISCH..	-	3,06	0,4		ZIGARETTEN (STUECK)	54	3,75	0,5	
APFELSTINEN, MANDARINEN, CLEMENT...	2 131	0,77	0,1		ZIGARREN, ZIGARILL., STUMP. (STUECK)	-	188,92	24,1	
PAMPELMUSE UND GRAPEFRUITS.....	207	2,65	0,3		VERZEHR VON SPEISEN UND GETRAENKEN	-	19,31	2,5	
SONSTIGE FR. ZITRUSFRUECHTE.....	194	0,38	0,0		IN KANTINEN, GASTSTAETTEN U. AE.....	-	75,80	9,7	
BANANEN.....	1 999	0,15	0,0		VERZEHR VON SPEISEN IN	-	55,38	7,1	
UEBRIGE FRISCHE SUEDFRUECHTE.....	-	0,15	0,0		KANTINEN U. AE. (ANZAHL)	7	38,44	4,9	
SCHALEN- UND TROCKENOBST.....	-	0,15	0,0		VERZEHR VON SPEISEN IN GASTSTAETTEN	9	21,60	2,8	
SCHALENOBST.....	-	0,15	0,0		U. AE. (NICHT IM URLAUB) (ANZAHL)	-	18,64	2,4	
TROCKENOBST.....	-	0,15	0,0		VERZEHR VON GETRAENKEN IN KANTINEN,	-	18,64	2,4	
OBSTKONSERVEN.....	-	0,15	0,0		GASTST. U. AE. (NICHT IM URLAUB)...	-	18,64	2,4	
TIEFGEFRORENES OBST.....	-	0,15	0,0		VERZEHR VON SPEISEN UND GETRAENKEN	-	18,64	2,4	
ANDERES VERARBEITETES OBST.....	-	0,15	0,0		IN HOTELS, GASTSTAETTEN U. AE. IM	-	18,64	2,4	
KARTOFFELN, GEMUESE, KARTOFFEL- UND	-	39,54	5,0		URLAUB (ANZAHL)	2	18,64	2,4	
GEMUESEERZEUGNISSE (OHNE GETRAENKE)	-	39,54	5,0		SELBSTEINGEKAUFTE NAHRUNGSMITTEL,	-	18,64	2,4	
KARTOFFELN, FRISCH (KILOGRAMM)	9,0	6,11	0,8		GETRAENKE UND TABAKWAREN IM	-	18,64	2,4	
KARTOFFELERZEUGNISSE.....	700	3,44	0,4		URLAUB.....	-	18,64	2,4	
SPEISEKOHL, FRISCH.....	1 447	2,61	0,3		NACHRICHTLICH:	-	18,64	2,4	
BLUMENKOHL.....	524	1,09	0,1		VERPFLICHTUNGSKOSTENANTEIL BEI	-	18,64	2,4	
UEBRIGER FRISCHER KOHL.....	923	1,52	0,2		EINZEL- U. PAUSCHALREISEN (ANZAHL)	2	18,64	2,4	
BLATT- UND STENGELGEMUESE, FRISCH..	977	5,37	0,7						
FRUCHTGEMUESE, FRISCH.....	-	6,92	0,9						
TOMATEN.....	877	3,09	0,4						
GURKEN.....	718	1,91	0,2						
UEBRIGES FRISCHES FRUCHTGEMUESE..	-	1,92	0,2						
ANDERES GEMUESE, FRISCH.....	1 956	4,66	0,6						
ZWIEBELGEMUESE.....	919	1,53	0,2						
SPEISEMOEHREN UND KAROTTEN.....	478	0,83	0,1						
UEBRIGES FRISCHES GEMUESE.....	559	2,29	0,3						
TIEFGEFRORENES GEMUESE.....	-	2,47	0,3						

\*) KAEUFE UND SACHENTNAHMEN AUS DEM EIGENEN BETRIEB, DEPUTATE U.AE. - 1) SYSTEMATIK DER EINKAUFEN UND AUSGABEN PRIVATER HAUSHALTE (AUSGABE 1983). - 2) SOWEIT IN DER VORSPALTE NICHT ANDERS ANGEZEIGT, IN GRAMM. - 3) EINSCHL. 30 PROZENT (NAHRUNGSMITTEL), 10 PROZENT (ALKOHOLFREIE GETRAENKE) BZW. 60 PROZENT (SONST. GETRAENKE, TABAKWAREN) DER SELBSTEINGEKAUFENEN NAHRUNGSMITTEL, GETRAENKE UND TABAKWAREN IM URLAUB. - 4) KAFFEE, TEE UND ALKOHOLISCHE GETRAENKE.



5 AUFWENDUNGEN PRIVATER HAUSHALTE FUER NAHRUNGSMITTEL, GETRAENKE UND TABAKWAREN JE HAUSHALT UND MONAT 1988  
NACH SOZIALER STELLUNG DER BEZUGSPERSON UND MONATLICHEM HAUSHALTSNETTOEINKOMMEN \*)

5.1 HAUSHALTE VON LANDWIRTEN  
5.1.1 HAUSHALTE ZUSAMMEN

ERFASSTE HAUSHALTE: 503

HOCHGERECHNETE HAUSHALTE IN 1 000: 328

WARE UND WARENGRUPPE	MENGE	DM	%	WARE UND WARENGRUPPE	MENGE	DM	%
NAHRUNGSMITTEL, GETRAENKE, TABAKWAREN	-	952,68	100,0	GEMUESEKONSERVEN.....	-	7,46	0,8
NAHRUNGSMITTEL 3).....	-	680,27	71,4	ANDERE GEMUESEERZEUGN. (0.-SAEFTE)..	-	0,42	0,0
ALKOHOLFREIE GETRAENKE 3).....	-	41,83	4,4	TROCKENE AUSGELOESTE HUELSENFRUE...	154	0,41	0,0
SONSTIGE GETRAENKE 4), TABAKWAREN 3)	-	105,87	11,1	SOJAERZEUGNISSE.....	-	-	-
MAHLZEITEN AUSSER HAUS.....	-	124,70	13,1	SONSTIGE GEMUESEERZEUGNISSE.....	-	0,02	0,0
FLEISCH, -ERZEUGNISSE, FISCH, -ERZEUGN.	-	248,74	26,1	BROT UND ANDERE BACKWAREN.....	-	81,85	8,6
FLEISCH, FRISCH ODER TIEFGEFROREN..	10 409	108,61	11,4	BROT U. AND. BACKWAREN AUS BROTTIEG.	-	61,38	6,4
RINDFLEISCH.....	2 701	39,43	4,1	WEISSBROT.....	1 360	4,85	0,5
KALBFLEISCH.....	129	2,94	0,3	GRAUBROT.....	13 329	37,86	4,0
SCHWEINEFLEISCH, AUCH FRISCH.SPECK	7 339	62,11	6,5	KNAECKEBROT.....	101	0,59	0,1
SCHAF- UND ZIEGENFLEISCH.....	51	0,98	0,1	UEBRIGE BACKWAREN AUS BROTTIEG.....	-	18,08	1,9
WILDFLEISCH.....	141	2,62	0,3	FEINE BACKWAREN.....	-	11,76	1,2
SONSTIGES FLEISCH.....	48	0,54	0,1	DAUERBACKWAREN.....	-	8,71	0,9
GEFLUEGELFLEISCH (0. WILDFEUEGEL)	1 889	11,96	1,3	ZUCKER, SUESSWAREN, MARMLADE.....	-	45,71	4,8
HACKFLEISCH, INNEREIE.....	1 763	13,52	1,4	ZUCKER (RUEBEN- UND ROHRZUCKER).....	5 085	9,86	1,0
HACKFLEISCH.....	1 115	10,42	1,1	KAKAOERZEUGNISSE.....	436	2,52	0,3
INNEREIE U.A. SCHLACHTNEBENPROD.	647	3,10	0,3	SCHOKOLADEN U. SCHOKOLADENERZEUGN.	946	11,91	1,3
WURSTWAREN, SCHINKEN, SPECK U.AE...	8 354	99,14	10,4	ZUCKERWAREN (OHNE KAND. FRUECHTE)...	-	6,61	0,7
WURSTWAREN.....	7 141	82,50	8,7	SPEISEEIS.....	-	8,21	0,9
SCHINKEN.....	590	11,01	1,2	BIENENHONIG, MARMLADE, OBSTKRAUT,	-	-	-
SPECK (GERAEUCHERT), RAUCHFLEISCH.	623	5,63	0,6	RUEBENSIRUP U.AE.....	-	6,59	0,7
FLEISCHKONSERVEN; TIEFGEFRORENES,	-	0,86	0,1	BIENENHONIG.....	357	3,05	0,3
TAFELFERTIG ZUBEREITETES FLEISCH..	-	2,67	0,3	MARMLADE, KONFITURE, GELEE, OBSTKR..	541	2,69	0,3
ANDERE FLEISCHERZEUGNISSE.....	-	-	-	BROTAUFSTRICH AUF NOUGATBASIS,	-	-	-
FISCHE UND FISCHFILETS, FRISCH ODER	-	-	-	RUEBENSIRUP, INVERTZUCKERCREME....	-	0,85	0,1
TIEFGEFROREN.....	538	6,09	0,6	ANDERE NAHRUNGSMITTEL (EINSCHL.	-	-	-
FISCHKONSERVEN.....	-	2,96	0,3	FERTIGGERICHTE).....	-	52,61	5,5
ANDERE FISCHERZEUGNISSE.....	-	2,93	0,3	MEHL, GRIESS U.AE.GETREIDEERZEUGN...	-	11,47	1,2
MILCH,MILCHERZEUGNISSE,EIER,SPEISE-	-	-	-	WEIZENMEHL.....	6 391	6,80	0,7
FETTE UND -DELE.....	-	152,18	16,0	REIS.....	500	1,68	0,2
TRINKMILCH (LITER)	43,2	48,47	5,1	GETREIDEKOEERNER.....	-	0,46	0,0
KONDENSMILCH, MILCHPULVER.....	-	1,72	0,2	ERZEUGNISSE AUS SONST. GETREIDEART.	-	2,52	0,3
ANDERE MILCHERZEUGNISSE.....	-	18,90	2,0	TEIGWAREN UND NAEHRMITTEL SONST. ART	-	12,74	1,3
SAHNE.....	1 747	8,96	0,9	TEIGWAREN.....	1 221	5,17	0,5
JOGHURT (AUCH DICKMILCH).....	2 218	7,37	0,8	UEBRIGE NAEHRMITTEL.....	-	7,57	0,8
UEBRIGE MILCHERZEUGNISSE.....	-	2,57	0,3	GEMUERZE, SÖSSEN UND VERWANDTE	-	-	-
KAESE.....	3 796	28,89	3,0	BACK- UND SPEISEZUTATEN.....	-	13,10	1,4
FRISCHKAESE.....	1 916	6,62	0,7	SAEUGLINGS- UND KLEINKINDERNAHRUNG..	259	3,24	0,3
UEBRIGER KAESE.....	1 880	22,28	2,3	FERTIGGERICHTE FUER DEN VERZEH	-	-	-
EIER.....	-	20,31	2,1	AUSSERHALB VON GASTSTAETTEN U. AE..	-	12,07	1,3
EIER, FRISCH (STUECK)	89	20,28	2,1	GETRAENKE, TABAKWAREN.....	-	140,89	14,8
EIER, BEARBEITET.....	-	0,02	0,0	FRUCHT- U.GEM.SAEFTE,FRUCHTNEKTARE,	-	-	-
BUTTER (AUCH MILCHHALBFETT).....	3 314	26,20	2,7	-SIRUPE, -SAFTKONZENTRATE (LITER)	11,2	14,78	1,6
ANDERE SPEISEFETTE UND -DELE.....	2 635	7,70	0,8	ANDERE ALKOHOLFREIE GETRAEN. (LITER)	30,2	24,49	2,6
MARGARINE.....	1 573	4,31	0,5	TAFELWASSER (LITER)	12,4	8,27	0,9
SPEISEOLE PFLANZLICHEN URSPRUNGS.	580	1,85	0,2	KOFFEINHALTIGE LIMONADEN (LITER)	2,7	3,17	0,3
UEBRIGE SPEISEFETTE.....	482	1,53	0,2	FRUCHTSAFT- U. AND. ERFRISCHUNGS-	-	-	-
OBST, -ERZEUGNISSE (OHNE GETRAENKE)..	-	44,33	4,7	GETRAENKE (LITER)	15,1	13,06	1,4
KERNOBST, FRISCH.....	-	12,72	1,3	KAFFEEMITTEL U.TEEAEHNL. ERZEUGNISSE	104	1,59	0,2
AEFFEL.....	5 175	10,61	1,1	KAFFEE.....	1 353	22,90	2,4
SONSTIGES FRISCHES KERNOBST.....	-	2,11	0,2	ROSTKAFFEE.....	1 328	21,76	2,3
STEINOBST, FRISCH.....	-	2,58	0,3	KAFFEE-EXTRAKTE.....	24	1,13	0,1
PFIRSICHE.....	447	1,12	0,1	TEE.....	44	1,34	0,1
KIRSCHEN.....	311	1,05	0,1	SPIRITUOSEN (LITER)	0,5	8,53	0,9
UEBRIGES FRISCHES STEINOBST.....	-	0,41	0,0	BIER (LITER)	18,5	29,43	3,1
BEEREN UND WEINTRAUBEN, FRISCH.....	-	5,80	0,6	TRAUBEN- UND FRUCHTWEINE (LITER)	4,0	24,04	2,5
ERDBEEREN.....	667	2,90	0,3	TRAUBENWEINE (LITER)	3,3	19,45	2,0
SONSTIGE FRISCHE BEEREN.....	-	1,23	0,1	TRAUBENSCHAUWEINE (LITER)	0,5	4,21	0,4
WEINTRAUBEN.....	590	1,68	0,2	FRUCHTWEINE (LITER)	0,2	0,38	0,0
SUED- UND ZITRUSFRUECHTE, FRISCH...	-	12,35	1,3	TABAKWAREN.....	-	13,80	1,4
APFELSINEN, MANDARINEN, CLEMENT...	2 788	5,67	0,6	ZIGARETTEN (STUECK)	65	12,06	1,3
PAMPELMUSEN UND GRAPEFRUITS.....	76	0,23	0,0	ZIGARREN, ZIGARILL., STUMP. (STUECK)	2	0,62	0,1
SONSTIGE FR. ZITRUSFRUECHTE.....	257	0,78	0,1	RAUCH-, KAU- UND SCHNUPFTABAK.....	16	1,11	0,1
BANANEN.....	2 382	4,88	0,5	VERZEH VON SPEISEN UND GETRAENKEN	-	-	-
UEBRIGE FRISCHE SUEDFRUECHTE.....	-	0,79	0,1	IN KANTINEN, GASTSTAETTEN U. AE.....	-	124,70	13,1
SCHALEN- UND TROCKENOBT.....	-	5,18	0,5	VERZEH VON SPEISEN IN	-	-	-
SCHALENOBT.....	-	3,96	0,4	KANTINEN U. AE. (ANZAHL)	3	6,51	0,7
TROCKENOBT.....	-	1,22	0,1	VERZEH VON SPEISEN IN GASTSTAETTEN	-	-	-
OBSTKONSERVEN.....	-	4,38	0,5	U. AE. (NICHT IM URLAUB) (ANZAHL)	6	52,15	5,5
TIEFGEFRORENES OBST.....	-	1,03	0,1	VERZEH VON GETRAENKEN IN KANTINEN,	-	-	-
ANDERES VERARBEITETES OBST.....	-	0,29	0,0	GASTST. U. AE. (NICHT IM URLAUB)...	-	42,79	4,5
KARTOFFELN, GEMUESE, KARTOFFEL- UND	-	-	-	VERZEH VON SPEISEN UND GETRAENKEN	-	-	-
GEMUESEERZEUGNISSE (OHNE GETRAENKE)	-	51,93	5,5	IN HOTELS, GASTSTAETTEN U. AE. IM	-	-	-
KARTOFFELN, FRISCH (KILOGRAMM)	18,0	14,15	1,5	URLAUB (ANZAHL)	1	23,25	2,4
KARTOFFELERZEUGNISSE.....	954	3,65	0,4	SELBSTEINGEKAUFTE NAHRUNGSMITTEL,	-	-	-
SPEISEKOHL, FRISCH.....	2 120	3,75	0,4	GETRAENKE UND TABAKWAREN IM	-	-	-
BLUMENKOHL.....	756	1,64	0,2	URLAUB.....	-	9,74	1,0
UEBRIGER FRISCHER KOHL.....	1 364	2,11	0,2	NACHRICHTLICH:	-	-	-
BLATT- UND STENGELGEMUESE, FRISCH..	1 711	8,20	0,9	VERPFLEGEKOSTENANTEIL BEI	-	-	-
FRUCHTGEMUESE, FRISCH.....	-	5,81	0,6	EINZEL- U. PAUSCHALREISEN (ANZAHL)	1	7,78	0,8
TOMATEN.....	785	2,41	0,3				
GURKEN.....	882	2,04	0,2				
UEBRIGES FRISCHES FRUCHTGEMUESE...	-	1,35	0,1				
ANDERES GEMUESE, FRISCH.....	2 491	5,84	0,6				
ZWIEBELGEMUESE.....	747	1,14	0,1				
SPEISEMOEHREN UND KARTOTTEN.....	661	1,09	0,1				
UEBRIGES FRISCHES GEMUESE.....	1 084	3,62	0,4				
TIEFGEFRORENES GEMUESE.....	-	2,64	0,3				

\*) KAEUFE UND SACHENTNAHMEN AUS DEM EIGENEN BETRIEB, DEPUTATE U.AE. - 1) SYSTEMATIK DER EINKAUFEN UND AUSGABEN PRIVATER HAUSHALTE (AUSGABE 1983). - 2) SONSTIG IN DER VORSPALTE NICHT ANDERS ANGEZEIGT, IN GRAMM. - 3) EINSCHL. 30 PROZENT (NAHRUNGSMITTEL), 10 PROZENT (ALKOHOLFR. GETRAENKE) BZW. 60 PROZENT (SONST. GETRAENKE, TABAKWAREN) DER SELBSTEINGEKAUFTE NAHRUNGSMITTEL, GETRAENKE UND TABAKWAREN IM URLAUB. - 4) KAFFEE, TEE UND ALKOHOLISCHE GETRAENKE.



5 AUFWENDUNGEN PRIVATER HAUSHALTE FUER NAHRUNGSMITTEL, GETRAENKE UND TABAKWAREN JE HAUSHALT UND MONAT 1988  
NACH SOZIALER STELLUNG DER BEZUGSPERSON UND MONATLICHEM HAUSHALTSNETTOEINKOMMEN \*)

5.1 HAUSHALTE VON LANDWIRTEN

ERFASSTE HAUSHALTE: 222 5.1.2 MONATLICHES HAUSHALTSNETTOEINKOMMEN VON 2 000 BIS UNTER 5 000 DM

HOCHGERECHNETE HAUSHALTE IN 1 000: 146

WARE UND WARENGRUPPE	1)	MENGE	2)	DM	%	WARE UND WARENGRUPPE	1)	MENGE	2)	DM	%
NAHRUNGSMITTEL, GETRAENKE, TABAKWAREN		-		806,81	100,0	GEMUESEKONSERVEN.....		-		6,76	0,8
NAHRUNGSMITTEL 3).....		-		588,46	72,9	ANDERE GEMUESEERZEUGN. (O.-SAEFTE)...		-		0,43	0,1
ALKOHOLFREIE GETRAENKE 3).....		-		34,66	4,3	TROCKENE AUSGEOESTETE HUELSENFRUE...	167			0,42	0,1
SONSTIGE GETRAENKE 4), TABAKWAREN 3)		-		85,34	10,6	SQJAERZEUGNISSE.....	-			-	-
MAHLZEITEN AUSSER HAUS.....		-		98,35	12,2	SONSTIGE GEMUESEERZEUGNISSE.....	-			0,01	0,0
FLEISCH,-ERZEUGNISSE,FISCH,-ERZEUGN.		-		211,38	26,2	BROT UND ANDERE BACKWAREN.....	-			71,86	8,9
FLEISCH, FRISCH ODER TIEFGEFROREN..	8 855			90,30	11,2	BROT U. AND. BACKWAREN AUS BROTTTEIG.	-			53,63	6,6
RINDFLEISCH.....	2 186			31,09	3,9	WEISSBROT.....	1 079			3,81	0,5
KALBFLEISCH.....	157			3,45	0,4	GRAUBROT.....	11 795			33,93	4,2
SCHWEINEFLEISCH, AUCH FRISCH.SPECK	6 395			53,74	6,7	KNAECKEBROT.....	115			0,67	0,1
SCHAF- UND ZIEGENFLEISCH.....	15			0,34	0,0	UEBRIGE BACKWAREN AUS BROTTTEIG.....	-			15,22	1,9
WILDFLEISCH.....	56			0,91	0,1	FEINE BACKWAREN.....	-			10,35	1,3
SONSTIGES FLEISCH.....	66			0,76	0,1	DAUERBACKWAREN.....	-			7,88	1,0
GEFLUEGELFLEISCH (O. WILDGEFLUEGEL)	1 517			9,11	1,1	ZUCKER, SUESSWAREN, MARMELADE.....	-			38,66	4,8
HACKFLEISCH, INNEREIEN.....	1 679			12,49	1,5	ZUCKER (RUEBEN- UND ROHRZUCKER).....	4 564			8,83	1,1
HACKFLEISCH.....	1 009			9,58	1,2	KAKAOERZEUGNISSE.....	367			2,04	0,3
INNEREIEN U.A. SCHLACHTNEBENPROD..	670			2,91	0,4	SCHOKOLADEN U. SCHOKOLADENERZEUGN...	846			10,28	1,3
WURSTWAREN, SCHINKEN, SPECK U.A.E..	7 343			85,98	10,7	ZUCKERWAREN (OHNE KAND. FRUECHTE)...	-			5,17	0,6
WURSTWAREN.....	6 149			70,10	8,7	SPEISEIS.....	-			6,32	0,8
SCHINKEN.....	550			10,44	1,3	BIENENHONIG, MARMELADE, OBSTKRAUT,	-			-	-
SPECK (GERAEUCHERT), RAUCHFLEISCH.	644			5,44	0,7	RUEBENSIRUP U.A.E.....	-			6,03	0,7
FLEISCHKONSERVEN; TIEFGEFRORENES,	-			0,86	0,1	BIENENHONIG.....	299			2,55	0,3
TAFELFERTIG ZUBEREITETES FLEISCH..	-			2,23	0,3	MARMELADE, KONFITUREN, GELEE, OBSTKR..	527			2,51	0,3
ANDERE FLEISCHERZEUGNISSE.....	-			-	-	BROTAUFSTRICH AUF NOUGATBASIS,	-			-	-
FISCHE UND FISCHFILETS, FRISCH ODER	-			-	-	RUEBENSIRUP, INVERTZUCKERCREME....	-			0,96	0,1
TIEFGEFROREN.....	469			5,49	0,7	ANDERE NAHRUNGSMITTEL (EINSCHL.	-			-	-
FISCHKONSERVEN.....	-			2,54	0,3	FERTIGGERICHTE).....	-			47,96	5,9
ANDERE FISCHERZEUGNISSE.....	-			2,37	0,3	MEHL, GRIESS U.AE.GETREIDEERZEUGN...	-			10,21	1,3
MILCH,MILCHERZEUGNISSE,EIER,SPEISE-	-			129,56	16,1	WEIZENMEHL.....	5 962			6,18	0,8
FETTE UND -OELE.....	-			-	-	REIS.....	476			1,49	0,2
TRINKMILCH (LITER)	36,5			40,79	5,1	GETREIDEKORNER.....	-			0,52	0,1
KONDENSMILCH, MILCHPULVER.....	-			1,43	0,2	ERZEUGNISSE AUS SONST. GETREIDEART.	-			2,02	0,3
ANDERE MILCHERZEUGNISSE.....	-			16,32	2,0	TEIGWAREN UND NAEHRMITTEL SONST. ART	-			10,04	1,2
SAHNE.....	1 460			7,38	0,9	TEIGWAREN.....	1 016			4,16	0,5
JOGHURT (AUCH DICKMILCH).....	1 967			6,26	0,8	UEBRIGE NAEHRMITTEL.....	-			5,88	0,7
UEBRIGE MILCHERZEUGNISSE.....	-			2,68	0,3	GEWUERZE, SOSSEN UND VERWANDTE	-			-	-
KAESE.....	3 312			24,37	3,0	BACK- UND SPEISEZUTATEN.....	-			10,97	1,4
FRISCHKAESE.....	1 731			5,66	0,7	SAEUGLINGS- UND KLEINKINDERNNAHRUNG..	319			3,83	0,5
UEBRIGER KAESE.....	1 581			18,71	2,3	FERTIGGERICHTE FUER DEN VERZEHR	-			-	-
EIER.....	-			18,33	2,3	AUSSERHALB VON GASTSTAETTEN U. AE..	-			12,91	1,6
EIER, FRISCH (STUECK)	82			18,27	2,3	GETRAENKE, TABAKWAREN.....	-			116,72	14,5
EIER, BEARBEITET.....	-			0,05	0,0	FRUCHT- U.GEM.SAEFTE,FRUCHTNEKTARE,	-			-	-
BUTTER (AUCH MILCHHALBFETT).....	2 716			21,09	2,6	-SIRUPE, -SAFTKONZENTRATE (LITER)	9,5			12,69	1,6
ANDERE SPEISEFETTE UND -OELE.....	2 595			7,22	0,9	ANDERE ALKOHOLFREIE GETRAEN. (LITER)	24,2			20,06	2,5
MARGARINE.....	1 564			4,06	0,5	TAFELWASSER (LITER)	10,3			7,03	0,9
SPEISEOELE PFLANZLICHEN URSPRUNGS.	597			1,79	0,2	KOFFEINHALTIGE LIMONADEN (LITER)	2,0			2,48	0,3
UEBRIGE SPEISEFETTE.....	433			1,38	0,2	FRUCHTSAFT- U. AND. ERFRISCHUNGS-	-			-	-
OBST,-ERZEUGNISSE (OHNE GETRAENKE)..	-			42,52	5,3	GETRAENKE (LITER)	11,9			10,54	1,3
KERNOBST, FRISCH.....	-			13,19	1,6	KAFFEE-MITTEL U.TEEAENHL. ERZEUGNISSE	96			1,44	0,2
AEPFEL.....	5 345			10,51	1,3	KAFFEE.....	1 123			18,41	2,3
SONSTIGES FRISCHES KERNOBST.....	-			2,69	0,3	ROESTKAFFEE.....	1 103			17,53	2,2
STEINOBST, FRISCH.....	-			2,71	0,3	KAFFEE-EXTRAKTE.....	20			0,88	0,1
PFIRSICHE.....	439			1,09	0,1	TEE.....	32			1,06	0,1
KIRSCHEN.....	301			1,14	0,1	SPIRITUOSEN (LITER)	0,5			7,62	0,9
UEBRIGES FRISCHES STEINOBST.....	-			0,49	0,1	BIER (LITER)	16,7			25,97	3,2
BEEREN UND WEINTRAUBEN, FRISCH....	-			5,20	0,6	TRAUBEN- UND FRUCHTWEINE (LITER)	3,5			20,74	2,6
ERDBEEREN.....	763			2,94	0,4	TRAUBENWEINE (LITER)	2,8			17,18	2,1
SONSTIGE FRISCHE BEEREN.....	-			0,88	0,1	TRAUBENSCHAUMWEINE (LITER)	0,4			2,94	0,4
WEINTRAUBEN.....	457			1,39	0,2	FRUCHTWEINE (LITER)	0,4			0,62	0,1
SUED- UND ZITRUSFRUECHTE, FRISCH..	-			12,02	1,5	TABAKWAREN.....	-			8,73	1,1
APFELSINEN, MANDARINEN, CLEMENT...	2 826			5,63	0,7	ZIGARETTEN (STUECK)	35			6,72	0,8
PAMPELMUSEN UND GRAPEFRUITS.....	77			0,19	0,0	ZIGARREN, ZIGARILL.,STUMP. (STUECK)	2			0,67	0,1
SONSTIGE FR. ZITRUSFRUECHTE.....	233			0,73	0,1	RAUCH-, KAU- UND SCHNUPFTABAK.....	19			1,33	0,2
BANANEN.....	2 204			4,56	0,6	VERZEHR VON SPEISEN UND GETRAENKEN	-			-	-
UEBRIGE FRISCHE SUEDFRUECHTE.....	-			0,91	0,1	IN KANTINEN, GASTSTAETTEN U. AE.....	-			98,35	12,2
SCHALEN- UND TROCKENOBST.....	-			4,19	0,5	VERZEHR VON SPEISEN IN	-			-	-
SCHALENOBST.....	-			3,33	0,4	KANTINEN U. AE. (ANZAHL)	2			6,31	0,8
TROCKENOBST.....	-			0,86	0,1	VERZEHR VON SPEISEN IN GASTSTAETTEN	-			-	-
OBSTKONSERVEN.....	-			4,00	0,5	U. AE. (NICHT IM URLAUB) (ANZAHL)	6			48,07	6,0
TIEFGEFRORENES OBST.....	-			0,88	0,1	VERZEHR VON GETRAENKEN IN KANTINEN,	-			-	-
ANDERES VERARBEITETES OBST.....	-			0,33	0,0	GASTG. U. AE. (NICHT IM URLAUB)...	-			31,98	4,0
KARTOFFELN, GEMUESE, KARTOFFEL- UND	-			45,12	5,6	VERZEHR VON SPEISEN UND GETRAENKEN	-			-	-
GEMUESEERZEUGNISSE (OHNE GETRAENKE)	-			-	-	IN HOTELS, GASTSTAETTEN U. AE. IM	-			-	-
KARTOFFELN, FRISCH (KILOGRAMM)	16,2			12,30	1,5	URLAUB (ANZAHL)	1			12,00	1,5
KARTOFFELERZEUGNISSE.....	788			2,91	0,4	SELBSTEINGEKAUFTE NAHRUNGSMITTEL,	-			-	-
SPEISEKOHL, FRISCH.....	1 637			2,94	0,4	GETRAENKE UND TABAKWAREN IM	-			4,69	0,6
BLUMENKOHL.....	485			1,03	0,1	URLAUB.....	-			-	-
UEBRIGER FRISCHER KOHL.....	1 152			1,91	0,2	NACHRICHTLICH:	-			-	-
BLATT- UND STENGELGEMUESE, FRISCH..	1 451			8,95	0,9	VERPFLEGEKOSTENANTEIL BEI	-			-	-
FRUCHTGEMUESE, FRISCH.....	-			5,26	0,7	EINZEL- U. PAUSCHALREISEN (ANZAHL)	1			6,21	0,8
TOMATEN.....	729			2,28	0,3						
GURKEN.....	898			2,09	0,3						
UEBRIGES FRISCHES FRUCHTGEMUESE...	-			0,88	0,1						
ANDERES GEMUESE, FRISCH.....	2 149			5,34	0,7						
ZWIEBELGEMUESE.....	615			0,95	0,1						
SPEISEMOEHREN UND KAROTTEN.....	535			0,92	0,1						
UEBRIGES FRISCHES GEMUESE.....	999			3,47	0,4						
TIEFGEFRORENES GEMUESE.....	-			2,22	0,3						

\*) KAEUFE UND SACHENTNAHMEN AUS DEM EIGENEN BETRIEB, DEPUTATE U.AE. - 1) SYSTEMATIK DER EINNAHMEN UND AUSGABEN PRIVATER HAUSHALTE (AUSGABE 1983). - 2) SOWEIT IN DER VORSPALTE NICHT ANDERS ANGEGEBEN, IN GRAMM. - 3) EINSCHL. 30 PROZENT (NAHRUNGSMITTEL), 10 PROZENT (ALKOHOLFREIE GETRAENKE) BZW. 60 PROZENT (SONST. GETRAENKE, TABAKWAREN) DER SELBSTEINGEKAUFTE NAHRUNGSMITTEL, GETRAENKE UND TABAKWAREN IM URLAUB. - 4) KAFFEE, TEE UND ALKOHOLISCHE GETRAENKE.

5 AUFWENDUNGEN PRIVATER HAUSHALTE FUER NAHRUNGSMITTEL, GETRAENKE UND TABAKWAREN JE HAUSHALT UND MONAT 1988  
NACH SOZIALER STELLUNG DER BEZUGSPERSON UND MONATLICHEM HAUSHALTSNETTOEINKOMMEN \*)

5.1 HAUSHALTE VON LANDWIRTEN  
ERFASSTE HAUSHALTE: 248 5.1.3 MONATLICHES HAUSHALTSNETTOEINKOMMEN VON 5 000 BIS UNTER 10 000 DM  
HOCHGERECHNETE HAUSHALTE IN 1 000: 156

WARE UND WARENGRUPPE	1) MENGE	2) DM	%	WARE UND WARENGRUPPE	1) MENGE	2) DM	%
NAHRUNGSMITTEL, GETRAENKE, TABAKWAREN	-	1 114,21	100,0	GEMUESEKONSERVEN.....	-	8,70	0,8
NAHRUNGSMITTEL 3).....	-	779,88	70,0	ANDERE GEMUESEERZEUGN. (D.-SAEFTE)...	-	0,44	0,0
ALKOHOLFREIE GETRAENKE 3).....	-	50,12	4,5	TROCKENE AUSGELOESTE HUELSENFRUE...	151	0,41	0,0
SONSTIGE GETRAENKE 4), TABAKWAREN 3)	-	128,49	11,5	SOJAERZEUGNISSE.....	-	-	-
MAHLZEITEN AUSSER HAUS.....	-	155,71	14,0	SONSTIGE GEMUESEERZEUGNISSE.....	-	0,03	0,0
FLEISCH, -ERZEUGNISSE, FISCH, -ERZEUGN.	-	290,87	26,1	BROT UND ANDERE BACKWAREN.....	-	91,30	8,2
FLEISCH, FRISCH ODER TIEFGEFROREN..	11 940	127,47	11,4	BROT U. AND. BACKWAREN AUS BROTTTEIG.	-	68,20	6,1
RINDFLEISCH.....	3 416	50,14	4,5	WEISSBROT.....	1 555	5,47	0,5
KALBFLEISCH.....	124	2,94	0,3	GRAUBROT.....	14 460	40,80	3,7
SCHWEINEFLEISCH, AUCH FRISCH.SPECK	8 087	68,54	6,2	KNAECKEBROT.....	93	0,55	0,0
SCHAF- UND ZIEGENFLEISCH.....	69	1,39	0,1	UEBRIGE BACKWAREN AUS BROTTTEIG....	-	21,38	1,9
WILDFLEISCH.....	219	4,19	0,4	FEINE BACKWAREN.....	-	13,10	1,2
SONSTIGES FLEISCH.....	25	0,26	0,0	DAUERBACKWAREN.....	-	10,01	0,9
GEFLUEGELFLEISCH (D. WILDGEFLUEGEL)	2 290	15,14	1,4	ZUCKER, SUESSWAREN, MARMLADE.....	-	53,07	4,8
HACKFLEISCH, INNEREIE.....	1 918	14,81	1,3	ZUCKER (RUEBEN- UND ROHRZUCKER)....	5 166	10,08	0,9
HACKFLEISCH.....	1 231	11,26	1,0	KAKAOERZEUGNISSE.....	512	3,00	0,3
INNEREIE U.A. SCHLACHTNEBENPROD..	687	3,55	0,3	SCHOKOLADEN U. SCHOKOLADENERZEUGN...	1 069	13,82	1,2
WURSTWAREN, SCHINKEN, SPECK U.AE...	9 666	115,40	10,4	ZUCKERWAREN (OHNE KAND. FRUECHTE)...	-	8,33	0,7
WURSTWAREN.....	8 349	97,26	8,7	SPEISEEIS.....	-	10,80	1,0
SCHINKEN.....	663	12,05	1,1	BIENENHONIG, MARMLADE, OBSTKRAUT,	-	-	-
SPECK (GERAEUCHERT), RAUCHFLEISCH.	655	6,10	0,5	RUEBENSIRUP U.AE.....	-	7,03	0,6
FLEISCHKONSERVEN; TIEFGEFRORENES,	-	0,96	0,1	BIENENHONIG.....	406	3,56	0,3
TAFELFERTIG ZUBEREITETES FLEISCH..	-	3,13	0,3	MARMLADE, KONFITURE, GELEE, OBSTKR..	525	2,68	0,2
ANDERE FLEISCHERZEUGNISSE.....	-	-	-	BROTAUFSTRICH AUF NOUGATBASIS,	-	-	-
FISCHE UND FISCHFILETS, FRISCH ODER	-	-	-	RUEBENSIRUP, INVERTZUCKERCREME....	-	0,80	0,1
TIEFGEFROREN.....	626	6,90	0,6	ANDERE NAHRUNGSMITTEL (EINSCHL.	-	-	-
FISCHKONSERVEN.....	-	3,44	0,3	FERTIGGERICHTE).....	-	58,04	5,2
ANDERE FISCHERZEUGNISSE.....	-	3,61	0,3	MEHL, GRIESS U.AE.GETREIDEERZEUGN...	-	13,16	1,2
MILCH,MILCHERZEUGNISSE,EIER,SPEISE-	-	174,45	15,7	WEIZENMEHL.....	7 271	7,88	0,7
FETTE UND -OELE.....	-	-	-	REIS.....	470	1,71	0,2
TRINKMILCH (LITER)	50,0	56,32	5,1	GETREIDEKOEERNER.....	-	0,48	0,0
KONDENSMILCH, MILCHPULVER.....	-	2,03	0,2	ERZEUGNISSE AUS SONST. GETREIDEART.	-	3,09	0,3
ANDERE MILCHERZEUGNISSE.....	-	21,86	2,0	TEIGWAREN UND NAEHRMITTEL SONST. ART	-	14,79	1,3
SAHNE.....	2 054	10,58	0,9	TEIGWAREN.....	1 363	5,77	0,5
JOGHURT (AUCH DICKMILCH).....	2 550	8,61	0,8	UEBRIGE NAEHRMITTEL.....	-	9,02	0,8
UEBRIGE MILCHERZEUGNISSE.....	-	2,67	0,2	GEWUERZE, SOSSEN UND VERWANDTE	-	-	-
KAESE.....	4 441	33,86	3,0	BACK- UND SPEISEZUTATEN.....	-	15,35	1,4
FRISCHKAESE.....	2 233	7,90	0,7	SAEUGLINGS- UND KLEINKINDERNNAHRUNG..	238	3,13	0,3
UEBRIGER KAESE.....	2 208	25,96	2,3	FERTIGGERICHTE FUER DEN VERZEH	-	-	-
EIER.....	-	22,00	2,0	AUSSERHALB VON GASTSTAETTEN U. AE..	-	11,61	1,0
EIER, FRISCH (STUECK)	96	22,00	2,0	GETRAENKE, TABAKWAREN.....	-	168,30	15,1
EIER, BEARBEITET.....	-	-	-	FRUCHT- U.GEM.SAEFTE,FRUCHTNEKTARE,	-	-	-
BUTTER (AUCH MILCHHALBFETT).....	3 803	30,21	2,7	-SIRUPE, -SAFTKONZENTRATE (LITER)	13,7	18,16	1,6
ANDERE SPEISEFETTE UND -OELE.....	2 743	8,17	0,7	ANDERE ALKOHOLFREIE GETRAEN. (LITER)	36,3	28,68	2,6
MARGARINE.....	1 617	4,49	0,4	TAFELWASSER (LITER)	14,9	9,81	0,9
SPEISEOEL PFLANZLICHEN URSPRUNGS.	591	1,97	0,2	KOFFEINHALTIGE LIMONADEN (LITER)	3,0	3,32	0,3
UEBRIGE SPEISEFETTE.....	534	1,71	0,2	FRUCHTSAFT- U. AND. ERFRISCHUNGS-	-	-	-
OBST, -ERZEUGNISSE (OHNE GETRAENKE)..	-	48,53	4,4	GETRAENKE (LITER)	18,5	15,55	1,4
KERNOBST, FRISCH.....	-	12,83	1,2	KAFFEEMITTEL U.TEEAEHNL. ERZEUGNISSE	115	1,81	0,2
AEPFEL.....	5 369	11,26	1,0	KAFFEE.....	1 578	27,08	2,4
SONSTIGES FRISCHES KERNOBST.....	-	1,57	0,1	ROESTKAFFEE.....	1 554	25,89	2,3
STEINOBST, FRISCH.....	-	2,52	0,2	KAFFEE-EXTRAKTE.....	24	1,19	0,1
PFIRSICHE.....	422	1,06	0,1	TEE.....	57	1,65	0,1
KIRSCHEN.....	362	1,11	0,1	SPIRITUOSEN (LITER)	0,6	9,93	0,9
UEBRIGES FRISCHES STEINOBST.....	-	0,34	0,0	BIER (LITER)	21,2	34,23	3,1
BEEREN UND WEINTRAUBEN, FRISCH....	-	6,91	0,6	TRAUBEN- UND FRUCHTWEINE (LITER)	4,5	28,32	2,5
ERDBEEREN.....	653	3,17	0,3	TRAUBENWEINE (LITER)	3,7	22,26	2,0
SONSTIGE FRISCHE BEEREN.....	-	1,72	0,2	TRAUBENSCHAUMWEINE (LITER)	0,7	5,84	0,5
WEINTRAUBEN.....	740	2,02	0,2	FRUCHTWEINE (LITER)	0,1	0,22	0,0
SUED- UND ZITRUSFRUECHTE, FRISCH..	-	13,62	1,2	TABAKWAREN.....	-	18,44	1,7
APFELSINEN, MANDARINEN, CLEMENT...	3 081	6,31	0,6	ZIGARETTEN (STUECK)	91	16,73	1,5
PAMPELMUSEN UND GRAPEFRUITS.....	85	0,28	0,0	ZIGARREN, ZIGARILL., STUMP. (STUECK)	2	0,66	0,1
SONSTIGE FR. ZITRUSFRUECHTE.....	284	0,84	0,1	RAUCH-, KAU- UND SCHNUPFTABAK.....	16	1,05	0,1
BANANEN.....	2 712	5,43	0,5	VERZEH VON SPEISEN UND GETRAENKEN	-	-	-
UEBRIGE FRISCHE SUEDFRUECHTE.....	-	0,75	0,1	IN KANTINEN, GASTSTAETTEN U. AE.....	-	155,71	14,0
SCHALEN- UND TROCKENOBST.....	-	6,30	0,6	VERZEH VON SPEISEN IN	-	-	-
SCHALENOBST.....	-	4,63	0,4	KANTINEN U. AE. (ANZAHL)	4	7,56	0,7
TROCKENOBST.....	-	1,67	0,1	VERZEH VON SPEISEN IN GASTSTAETTEN	-	-	-
OBSTKONSERVEN.....	-	4,80	0,4	U. AE. (NICHT IM URLAUB) (ANZAHL)	7	58,64	5,3
TIEFGEFRORENES OBST.....	-	1,26	0,1	VERZEH VON GETRAENKEN IN KANTINEN,	-	-	-
ANDERES VERARBEITETES OBST.....	-	0,29	0,0	GASTST. U. AE. (NICHT IM URLAUB)...	-	54,91	4,9
KARTOFFELN, GEMUESE, KARTOFFEL- UND	-	59,20	5,3	VERZEH VON SPEISEN UND GETRAENKEN	-	-	-
GEMUESEERZEUGNISSE (OHNE GETRAENKE)	-	-	-	IN HOTELS, GASTSTAETTEN U. AE. IM	-	-	-
KARTOFFELN, FRISCH (KILOGRAMM)	19,3	15,90	1,4	URLAUB (ANZAHL)	2	34,61	3,1
KARTOFFELERZEUGNISSE.....	1 162	4,51	0,4	SELBSTEINGEKAUFTE NAHRUNGSMITTEL,	-	-	-
SPEISEKOHL, FRISCH.....	2 671	4,67	0,4	GETRAENKE UND TABAKWAREN IM	-	-	-
BLUMENKOHL.....	1 045	2,29	0,2	URLAUB.....	-	14,73	1,3
UEBRIGER FRISCHER KOHL.....	1 626	2,38	0,2	NACHRICHTLICH:	-	-	-
BLATT- UND STENGELGEMUESE, FRISCH..	1 848	9,06	0,8	VERPFLLEGUNGSKOSTENANTEIL BEI	-	-	-
FRUCHTGEMUESE, FRISCH.....	-	6,24	0,6	EINZEL- U. PAUSCHALREISEN (ANZAHL)	1	10,21	0,9
TOMATEN.....	828	2,51	0,2				
GURKEN.....	885	2,04	0,2				
UEBRIGES FRISCHES FRUCHTGEMUESE...	-	1,68	0,2				
ANDERES GEMUESE, FRISCH.....	2 754	6,28	0,6				
ZWIEBELGEMUESE.....	885	1,34	0,1				
SPEISEMOEHREN UND KAROTTEN.....	712	1,15	0,1				
UEBRIGES FRISCHES GEMUESE.....	1 157	3,78	0,3				
TIEFGEFRORENES GEMUESE.....	-	3,40	0,3				

\*) KAEUFE UND SACHENTNAHMEN AUS DEM EIGENEN BETRIEB, DEPUTATE U.AE. - 1) SYSTEMATIK DER EINKAUFEN UND AUSGABEN PRIVATER HAUSHALTE (AUSGABE 1983). - 2) SOWEIT IN DER VORSPALTE NICHT ANDERS ANGEZEIGT, IN GRAMM. - 3) EINSCHL. 30 PROZENT (NAHRUNGSMITTEL), 10 PROZENT (ALKOHOLFREIE GETRAENKE) BZW. 60 PROZENT (SONST. GETRAENKE, TABAKWAREN) DER SELBSTEINGEKAUFTE NAHRUNGSMITTEL, GETRAENKE UND TABAKWAREN IM URLAUB. - 4) KAFFEE, TEE UND ALKOHOLISCHE GETRAENKE.

5 AUFWENDUNGEN PRIVATER HAUSHALTE FUER NAHRUNGSMITTEL, GETRAENKE UND TABAKWAREN JE HAUSHALT UND MONAT 1988  
NACH SOZIALER STELLUNG DER BEZUGSPERSON UND MONATLICHEM HAUSHALTSNETTOEINKOMMEN \*)

5.2 HAUSHALTE VON GEBERBETREIBENDEN, FREIBERUFLICH TÄTIGEN  
5.2.1 HAUSHALTE ZUSAMMEN

ERFASSTE HAUSHALTE: 854

HOCHGERECHNETE HAUSHALTE IN 1 000: 1 364

WARE UND WARENGRUPPE <sup>1)</sup>	MENGE <sup>2)</sup>	DM	%	WARE UND WARENGRUPPE <sup>1)</sup>	MENGE <sup>2)</sup>	DM	%
NAHRUNGSMITTEL, GETRAENKE, TABAKWAREN	-	914,01	100,0	GEMUESEKONSERVEN.....	-	7,64	0,8
NAHRUNGSMITTEL 3).....	-	471,00	51,5	ANDERE GEMUESEERZEUGN. (O.-SAEFTE)...	-	0,23	0,0
ALKOHOLFREIE GETRAENKE 3).....	-	36,70	4,0	TROCKENE AUSGELOESTE HUELSENFRUE...	55	0,17	0,0
SONSTIGE GETRAENKE 4), TABAKWAREN 3)	-	145,66	15,9	SOJAERZEUGNISSE.....	1	0,01	0,0
MAHLZEITEN AUSSER HAUS.....	-	260,65	28,5	SONSTIGE GEMUESEERZEUGNISSE.....	-	0,06	0,0
FLEISCH, -ERZEUGNISSE, FISCH, -ERZEUGN.	-	145,17	15,9	BROT UND ANDERE BACKWAREN.....	-	62,88	6,9
FLEISCH, FRISCH ODER TIEFGEFROREN..	3 787	46,65	5,1	BROT U. AND. BACKWAREN AUS BROTTTEIG.	-	40,30	4,4
RINDFLEISCH.....	1 410	21,14	2,3	WEISSBROT.....	1 025	4,06	0,4
KALBFLEISCH.....	94	1,69	0,2	GRAUBROT.....	5 801	20,45	2,2
SCHWEINFLEISCH, AUCH FRISCH. SPECK	2 140	21,44	2,3	KNAECKEBROT.....	125	0,80	0,1
SCHAF- UND ZIEGENFLEISCH.....	87	1,18	0,1	UEBRIGE BACKWAREN AUS BROTTTEIG.....	-	14,99	1,6
WILDFLEISCH.....	34	0,88	0,1	FEINE BACKWAREN.....	-	13,91	1,5
SONSTIGES FLEISCH.....	22	0,32	0,0	DAUERBACKWAREN.....	-	8,68	0,9
GEFLUEGELFLEISCH (O. WILDGEFLUEGEL)	1 078	8,85	1,0	ZUCKER, SUESSWAREN, MARMELADE.....	-	35,04	3,8
HACKFLEISCH, INNEREIER.....	1 045	9,37	1,0	ZUCKER (RUEBEN- UND ROHRZUCKER).....	1 500	3,20	0,3
HACKFLEISCH.....	818	7,90	0,9	KAKAOERZEUGNISSE.....	184	1,23	0,1
INNEREIER U.A. SCHLACHTNEBENPROD.	227	1,47	0,2	SCHOKOLADEN U. SCHOKOLADENERZEUGN.	857	12,20	1,3
WURSTWAREN, SCHINKEN, SPECK U.AE...	4 453	62,54	6,8	ZUCKERWAREN (OHNE KAND. FRUECHTE)...	-	6,65	0,7
WURSTWAREN.....	3 635	47,69	5,2	SPEISEEIS.....	-	5,95	0,7
SCHINKEN.....	539	10,67	1,2	BIENENHONIG, MARMELADE, OBSTKRAUT,	-	5,83	0,6
SPECK (GERAEUCHERT), RAUCHFLEISCH,	279	4,18	0,5	RUEBENSTRUP U.AE.....	-	2,28	0,2
FLEISCHKONSERVEN; TIEFGEFRORENES,	-	1,77	0,2	BIENENHONIG.....	232	2,56	0,3
TAFELFERTIG ZUBEREITETES FLEISCH..	-	3,11	0,3	MARMELADE, KONFITUREN, GEELE, OBSTKR.	407	0,98	0,1
ANDERE FLEISCHERZEUGNISSE.....	-	4,54	0,5	BROTAUFSTRICH AUF NOUGATBASIS,	-	0,98	0,1
FISCHE UND FISCHFILETS, FRISCH ODER	-	3,55	0,4	RUEBENSTRUP, INVERTZUCKERCREME....	-	45,05	4,9
TIEFGEFROREN.....	346	4,78	0,5	ANDERE NAHRUNGSMITTEL (EINSCHL.	-	4,26	0,5
FISCHKONSERVEN.....	-	10,1	1,1	FERTIGGERICHTE).....	-	1,36	0,1
ANDERE FISCHERZEUGNISSE.....	-	15,46	1,7	MEHL, GRIESS U.AE. GETREIDEERZEUGN...	-	1,42	0,2
MILCH, MILCHERZEUGNISSE, EIER, SPEISE-	-	17,04	1,9	WEIZENMEHL.....	1 119	0,42	0,0
FETT UND -OELE.....	-	5,57	0,6	REIS.....	358	1,07	0,1
TRINKMILCH (LITER)	14,4	8,16	0,9	GETREIDEKOEERNER.....	-	11,56	1,3
KONDENSMILCH, MILCHPULVER.....	-	3,31	0,4	ERZEUGNISSE AUS SONST. GETREIDEART.	-	3,26	0,4
ANDERE MILCHERZEUGNISSE.....	-	30,79	3,4	TEIGWAREN UND NAEHRMITTEL SONST. ART	732	8,30	0,9
SAHNE.....	997	5,20	0,6	UEBRIGE NAEHRMITTEL.....	-	9,10	1,0
JOGHURT (AUCH DICKMILCH).....	2 211	8,69	1,0	GEWUERZE, SOSSEN UND VERWANDTE	-	2,77	0,3
UEBRIGE MILCHERZEUGNISSE.....	-	8,89	1,0	BACK- UND SPEISEZUTATEN.....	-	17,36	1,9
KAESE.....	2 991	8,65	0,9	SAEUGLINGS- UND KLEINKINDERNAHRUNG..	254	163,78	17,9
FRISCHKAESE.....	1 148	0,04	0,0	FERTIGGERICHTE FUER DEN VERZEH	-	12,55	1,4
UEBRIGER KAESE.....	1 843	11,96	1,3	AUSSERHALB VON GASTSTAETTEN U. AE..	-	20,14	2,2
EIER.....	-	5,75	0,6	GETRAENKE, TABAKWAREN.....	-	9,79	1,1
EIER, FRISCH (STUECK)	36	3,02	0,3	FRUCHT- U. GEM. SAEFTE, FRUCHTNEKTARE	-	3,06	0,3
EIER, BEARBEITET.....	-	2,05	0,2	-SIRUPE, -SAFTKONZENTRATE (LITER)	7,9	7,29	0,8
BUTTER (AUCH MILCHHALBFETT).....	1 499	0,68	0,1	ANDERE ALKOHOLFREIE GETRAEN. (LITER)	21,9	1,35	0,1
ANDERE SPEISEFETTE UND -OELE.....	1 475	8,43	0,9	TAFELWASSER (LITER)	13,0	20,45	2,2
MARGARINE.....	900	7,36	0,8	KOFFEINHALTIGE LIMONADEN (LITER)	2,3	19,33	2,1
SPEISEDELE PFLANZLICHEN URSPRUNGS.	425	1,07	0,1	FRUCHTSAFT- U. AND. ERFRISCHUNGS-	-	1,12	0,1
UEBRIGE SPEISEFETTE.....	150	0,81	0,1	GETRAENKE (LITER)	6,6	2,89	0,3
OBST, -ERZEUGNISSE (OHNE GETRAENKE)...	-	36,92	4,0	KAFFEEMITTEL U. TEEAENHL. ERZEUGNISSE	63	10,84	1,2
KERNOBST, FRISCH.....	-	8,43	0,9	KAFFEE.....	1 190	21,31	2,3
AEPFEL.....	2 834	0,81	0,1	ROSTKAFFEE.....	1 167	34,97	3,8
SONSTIGES FRISCHES KERNOBST.....	-	3,42	0,4	KAFFEE-EXTRAKTE.....	22	25,89	2,8
STEINOBST, FRISCH.....	-	1,91	0,2	TEE.....	69	8,75	1,0
PFIRSICHE.....	598	0,93	0,1	SPIRITUOSEN (LITER)	0,6	0,33	0,0
KIRSCHEN.....	229	0,58	0,1	BIER (LITER)	11,8	39,27	4,3
UEBRIGES FRISCHES STEINOBST.....	-	4,94	0,5	TRAUBEN- UND FRUCHTWEINE (LITER)	4,4	37,40	4,1
BEEREN UND WEINTRAUBEN, FRISCH.....	-	2,28	0,2	TRAUBENWEINE (LITER)	3,5	0,55	0,1
ERDBEEREN.....	471	0,35	0,0	FRUCHTWEINE (LITER)	0,1	1,33	0,1
SONSTIGE FRISCHE BEEREN.....	-	2,31	0,3	TABAKWAREN.....	-	260,65	28,5
WEINTRAUBEN.....	618	13,42	1,5	ZIGARETTEN (STUECK)	202	9,22	1,0
SUED- UND ZITRUSFRUECHTE, FRISCH...	2 038	4,79	0,5	ZIGARREN, ZIGARILL., STUMP. (STUECK)	1	26,40	13,8
APFELSINEN, MANDARINEN, CLEMENT...	170	0,49	0,1	RAUCH-, KAU- UND SCHNUPFTABAK.....	12	69,75	7,6
PAMPELMUSEN UND GRAPEFRUITS.....	236	0,82	0,1	VERZEH VON SPEISEN UND GETRAENKEN	-	55,28	6,0
SONSTIGE FR. ZITRUSFRUECHTE.....	2 046	2,57	0,3	IN KANTINEN, GASTSTAETTEN U. AE.....	-	26,54	2,9
BANANEN.....	-	3,89	0,4	VERZEH VON SPEISEN IN	-	23,31	2,6
UEBRIGE FRISCHE SUEDFRUECHTE.....	-	2,93	0,3	KANTINEN U. AE. (ANZAHL)	3		
SCHALEN- UND TROCKENOBST.....	-	0,97	0,1	VERZEH VON SPEISEN IN GASTSTAETTEN	-		
SCHALENOBST.....	-	2,29	0,3	U. AE. (NICHT IM URLAUB) (ANZAHL)	11		
TROCKENOBST.....	-	0,34	0,0	VERZEH VON GETRAENKEN IN KANTINEN,	-		
OBSTKONSERVEN.....	-	0,20	0,0	GASTST. U. AE. (NICHT IM URLAUB)...	-		
TIEFGEFRORENES OBST.....	-	5,50	0,6	VERZEH VON SPEISEN UND GETRAENKEN	-		
ANDERES VERARBEITETES OBST.....	-	3,31	0,4	IN HOTELS, GASTSTAETTEN U. AE. IM	-		
KARTOFFELN, GEMUESE, KARTOFFEL- UND	-	2,81	0,3	URLAUB (ANZAHL)	3		
GEMUESEERZEUGNISSE (OHNE GETRAENKE)	-	1,26	0,1	SELBSTEINGEKAUFTE NAHRUNGSMITTEL,	-		
KARTOFFELN, FRISCH (KILOGRAMM)	8,3	1,55	0,2	GETRAENKE UND TABAKWAREN IM	-		
KARTOFFELERZEUGNISSE.....	681	7,85	0,9	URLAUB.....	-		
SPEISEKOHLE, FRISCH.....	1 335	8,56	0,9	NACHRICHTLICH:	-		
BLUMENKOHLE.....	574	4,14	0,5	VERPFLLEGUNGSKOSTENANTEIL BEI	-		
UEBRIGER FRISCHER KOHL.....	761	2,08	0,2	EINZEL- U. PAUSCHALREISEN (ANZAHL)	3		
BLATT- UND STENGELGEMUESE, FRISCH..	1 260	2,34	0,3				
FRUCHTGEMUESE, FRISCH.....	1 168	6,77	0,7				
TOMATEN.....	813	1,55	0,2				
GURKEN.....	-	1,46	0,2				
UEBRIGES FRISCHES FRUCHTGEMUESE...	-	3,75	0,4				
ANDERES GEMUESE, FRISCH.....	2 374	3,14	0,3				
ZWIEBELGEMUESE.....	798						
SPEISEMOEHREN UND KAROTTEN.....	781						
UEBRIGES FRISCHES GEMUESE.....	794						
TIEFGEFRORENES GEMUESE.....	-						

\*) KÄUFE UND SACHENTNAHMEN AUS DEM EIGENEN BETRIEB, DEPUTATE U.AE. - 1) SYSTEMATIK DER EINKÄUFE UND AUSGABEN PRIVATER HAUSHALTE (AUSGABE 1983). - 2) SONSTIGES IN DER VORSPALTE NICHT ANDERS ANGEZEIGT, IN GRAMM. - 3) EINSCHL. 30 PROZENT (NAHRUNGSMITTEL), 10 PROZENT (ALKOHOLFREIE GETRAENKE) BZW. 60 PROZENT (SONST. GETRAENKE, TABAKWAREN) DER SELBSTEINGEKAUFTE NAHRUNGSMITTEL, GETRAENKE UND TABAKWAREN IM URLAUB. - 4) KAFFEE, TEE UND ALKOHOLISCHE GETRAENKE.

5 AUFWENDUNGEN PRIVATER HAUSHALTE FUER NAHRUNGSMITTEL, GETRAENKE UND TABAKWAREN JE HAUSHALT UND MONAT 1988  
NACH SOZIALER STELLUNG DER BEZUGSPERSON UND MONATLICHEM HAUSHALTSNETTOEINKOMMEN \*)

ERFASSTE HAUSHALTE: 269 5.2 HAUSHALTE VON GEBERBETREIBENDEN, FREIBERUFLICH TÄTIGEN  
5.2.2 MONATLICHES HAUSHALTSNETTOEINKOMMEN VON 2 000 BIS UNTER 5 000 DM  
HOCHGERECHNETE HAUSHALTE IN 1 000: 474

WARE UND WARENGRUPPE	1)	MENGE	2)	DM	%	WARE UND WARENGRUPPE	1)	MENGE	2)	DM	%
NAHRUNGSMITTEL, GETRAENKE, TABAKWAREN		-		680,13	100,0	GEMUESEKONSERVEN.....		-		5,45	0,8
NAHRUNGSMITTEL 3).....		-		350,56	51,5	ANDERE GEMUESEERZEUGN. (O.-SAEFTE)...		-		0,14	0,0
ALKOHOLFREIE GETRAENKE 3).....		-		28,35	4,2	TROCKENE AUSGELOESTE HUELSENFRUE...		35		0,09	0,0
SONSTIGE GETRAENKE 4), TABAKWAREN 3)		-		117,62	17,3	SQUAERZEUGNISSE.....		-		-	-
MAHLZEITEN AUSSER HAUS.....		-		183,60	27,0	SONSTIGE GEMUESEERZEUGNISSE.....		-		0,04	0,0
FLEISCH, -ERZEUGNISSE, FISCH, -ERZEUGN.		-		105,02	15,4	BROT UND ANDERE BACKWAREN.....		-		47,73	7,0
FLEISCH, FRISCH ODER TIEFGEFROREN..		2 907		32,45	4,8	BROT U. AND. BACKWAREN AUS BROTTIEG.		-		32,66	4,8
RINDFLEISCH.....		1 059		13,66	2,0	WEISSBROT.....		822		3,25	0,5
KALBFLEISCH.....		44		0,78	0,1	GRAUBROT.....		5 119		17,82	2,6
SCHWEINEFLEISCH, AUCH FRISCH. SPECK		1 723		16,89	2,5	KNAECKEBROT.....		81		0,51	0,1
SCHAF- UND ZIEGENFLEISCH.....		52		0,76	0,1	UEBRIGE BACKWAREN AUS BROTTIEG....		-		11,08	1,6
WILDFLEISCH.....		7		0,14	0,0	FEINE BACKWAREN.....		-		9,15	1,3
SONSTIGES FLEISCH.....		22		0,22	0,0	DAUERBACKWAREN.....		-		5,92	0,9
GEFLUEGELFLEISCH (O. WILDGEFLUEGEL)		689		5,08	0,7	ZUCKER, SUESSWAREN, MARMELADE.....		-		24,26	3,6
HACKFLEISCH, INNEREIN.....		831		7,16	1,1	ZUCKER (RUEBEN- UND ROHRZUCKER)....		1 294		2,74	0,4
HACKFLEISCH.....		649		6,14	0,9	KAKAOERZEUGNISSE.....		148		0,90	0,1
INNEREIN U.A. SCHLACHTNEBENPROD..		182		1,02	0,1	SCHOKOLADEN U. SCHOKOLADENERZEUGN..		615		8,13	1,2
WURSTWAREN, SCHINKEN, SPECK U.AE...		3 360		46,43	6,8	ZUCKERWAREN (OHNE KAND. FRUECHTE)...		-		4,92	0,7
WURSTWAREN.....		2 817		36,74	5,4	SPEISEEIS.....		-		3,74	0,5
SCHINKEN.....		354		6,90	1,0	BIENENHONIG, MARMELADE, OBSTKRAUT,		-		-	-
SPECK (GERAEUCHERT), RAUCHFLEISCH.		189		2,78	0,4	RUEBENSIRUP U.AE.....		-		3,84	0,6
FLEISCHKONSERVEN; TIEFGEFRORENES,		-		1,47	0,2	BIENENHONIG.....		147		1,35	0,2
TAFELFERTIG ZUBEREITETES FLEISCH..		-		1,89	0,3	MARMELADE, KONFITURE, GELEE, OBSTKR..		280		1,77	0,3
ANDERE FLEISCHERZEUGNISSE.....		-		-	-	BROTAUFSTRICH AUF NOUGATBASIS,		-		-	-
FISCHE UND FISCHFILETS, FRISCH ODER		349		4,80	0,7	RUEBENSIRUP, INVERTZUCKERCREME....		-		0,71	0,1
TIEFGEFROREN.....		-		2,33	0,3	ANDERE NAHRUNGSMITTEL (EINSCHL.		-		-	-
FISCHKONSERVEN.....		-		3,42	0,5	FERTIGGERICHTE).....		-		35,30	5,2
ANDERE FISCHERZEUGNISSE.....		-		-	-	MEHL, GRIESS U.AE. GETREIDEERZEUGN...		-		3,50	0,5
MILCH, MILCHERZEUGNISSE, EIER, SPEISE-		-		73,90	10,9	WEIZENMEHL.....		935		1,12	0,2
FETTE UND -OELE.....		-		-	-	REIS.....		291		1,10	0,2
TRINKMILCH (LITER)		11,3		11,91	1,8	GETREIDEKORNER.....		-		0,28	0,0
KONDENSMILCH, MILCHPULVER.....		-		2,07	0,3	ERZEUGNISSE AUS SONST. GETREIDEART		-		1,00	0,1
ANDERE MILCHERZEUGNISSE.....		-		13,37	2,0	TEIGWAREN UND NAEHRMITTEL SONST. ART		-		7,77	1,1
SAHNE.....		787		4,28	0,6	TEIGWAREN.....		573		2,49	0,4
JOGHURT (AUCH DICKMILCH).....		1 892		7,00	1,0	UEBRIGE NAEHRMITTEL.....		-		5,28	0,8
UEBRIGE MILCHERZEUGNISSE.....		-		2,09	0,3	GEWUERZE, SOSSEN UND VERWANDTE		-		-	-
KAESE.....		2 425		24,17	3,6	BACK- UND SPEISEZUTATEN.....		-		7,62	1,1
FRISCHKAESE.....		909		3,78	0,6	SAEUGLINGS- UND KLEINKINDERNAHRUNG..		266		3,16	0,5
UEBRIGER KAESE.....		1 516		20,39	3,0	FERTIGGERICHTE FUER DEN VERZEH		-		-	-
EIER.....		-		6,83	1,0	AUSSERHALB VON GASTSTAETTEN U. AE..		-		13,24	1,9
EIER, FRISCH (STUECK)		29		6,82	1,0	GETRAENKE, TABAKWAREN.....		-		130,83	19,2
EIER, BEARBEITET.....		-		-	-	FRUCHT- U. GEM. SAEFTE, FRUCHTNEKTARE,		-		-	-
BUTTER (AUCH MILCHHALBFETT).....		1 336		10,42	1,5	-SIRUPE, -SAFTKONZENTRATE (LITER)		6,0		9,19	1,4
ANDERE SPEISEFETTE UND -OELE.....		1 369		5,14	0,8	ANDERE ALKOHOLFREIE GETRAEN. (LITER)		17,9		15,82	2,3
MARGARINE.....		855		2,92	0,4	TAFELWASSER (LITER)		11,3		8,21	1,2
SPEISEOELE PFLANZLICHEN URSPRUNGS.		382		1,71	0,3	KOFFEINHALTIGE LIMONADEN (LITER)		1,7		2,35	0,3
UEBRIGE SPEISEFETTE.....		132		0,51	0,1	FRUCHTSAFT- U. AND. ERFRISCHUNGS-		-		-	-
OBST, -ERZEUGNISSE (OHNE GETRAENKE)..		-		25,31	3,7	GETRAENKE (LITER)		4,9		5,25	0,8
KERNOBST, FRISCH.....		-		6,27	0,9	KAFFEEWAEREN U. TEEAETHNL. ERZEUGNISSE		53		1,17	0,2
AEPFEL.....		2 177		5,67	0,8	KAFFEE.....		1 062		18,76	2,8
SONSTIGES FRISCHES KERNOBST.....		-		0,60	0,1	ROESTKAFFEE.....		1 032		17,26	2,5
STEINOBST, FRISCH.....		-		2,00	0,3	KAFFEE-EXTRAKTE.....		30		1,50	0,2
PFIRSICHE.....		375		1,19	0,2	TEE.....		56		2,21	0,3
KIRSCHEN.....		132		0,51	0,1	SPIRITUOSEN (LITER)		0,5		8,63	1,3
UEBRIGES FRISCHES STEINOBST.....		-		0,29	0,0	BIER (LITER)		9,4		16,37	2,4
BEEREN UND WEINTRAUBEN, FRISCH....		-		3,34	0,5	TRAUBEN- UND FRUCHTWEINE (LITER)		3,5		21,93	3,2
ERDBEEREN.....		320		1,33	0,2	TRAUBENWEINE (LITER)		2,8		15,60	2,3
SONSTIGE FRISCHE BEEREN.....		-		0,16	0,0	FRUCHTWEINE (LITER)		0,6		6,23	0,9
WEINTRAUBEN.....		515		1,86	0,3	TABAKWAREN.....		-		0,10	0,0
SUED- UND ZITRUSFRUECHTE, FRISCH..		-		9,22	1,4	ZIGARETTEN (STUECK)		188		34,87	5,1
APFELSINEN, MANDARINEN, CLEMENT...		1 508		3,51	0,5	ZIGARREN, ZIGARILL., STUMP. (STUECK)		1		0,34	0,0
PAMPELMUSEN UND GRAPEFRUITS.....		50		0,18	0,0	RAUCH-, KAU- UND SCHNUPFTABAK.....		19		1,54	0,2
SONSTIGE FR. ZITRUSFRUECHTE.....		196		0,62	0,1	VERZEH VON SPEISEN UND GETRAENKEN		-		-	-
BANANEN.....		1 531		3,36	0,5	IN KANTINEN, GASTSTAETTEN U. AE.....		-		183,60	27,0
UEBRIGE FRISCHE SUEDFRUECHTE.....		-		1,55	0,2	VERZEH VON SPEISEN IN		-		-	-
SCHALEN- UND TROCKENOBST.....		-		2,77	0,4	KANTINEN U. AE. (ANZAHL)		3		7,38	1,1
SCHALENOBST.....		-		2,09	0,3	VERZEH VON SPEISEN IN GASTSTAETTEN		-		-	-
TROCKENOBST.....		-		0,68	0,1	U. AE. (NICHT IM URLAUB) (ANZAHL)		8		89,10	13,1
OBSTKONSERVEN.....		-		1,34	0,2	VERZEH VON GETRAENKEN IN KANTINEN,		-		-	-
TIEFGEFRORENES OBST.....		-		0,32	0,0	GASTST. U. AE. (NICHT IM URLAUB)...		-		51,76	7,6
ANDERES VERARBEITETES OBST.....		-		0,06	0,0	VERZEH VON SPEISEN UND GETRAENKEN		-		-	-
KARTOFFELN, GEMUESE, KARTOFFEL- UND		-		32,55	4,8	IN HOTELS, GASTSTAETTEN U. AE. IM		-		-	-
GEMUESEERZEUGNISSE (OHNE GETRAENKE)		-		-	-	URLAUB (ANZAHL)		1		35,35	5,2
KARTOFFELN, FRISCH (KILOGRAMM)		6,1		4,75	0,7	SELBSTEINGEKaufTE NAHRUNGSMITTEL,		-		-	-
KARTOFFELERZEUGNISSE.....		524		2,52	0,4	GETRAENKE UND TABAKWAREN IM		-		-	-
SPEISEKOHL, FRISCH.....		1 008		2,08	0,3	URLAUB.....		-		21,63	3,2
BLUMENKOHL.....		436		0,96	0,1	NACHRICHTLICH:		-		-	-
UEBRIGER FRISCHER KOHL.....		572		1,12	0,2	VERPFLGUNGSKOSTENANTEIL BEI		-		-	-
BLATT- UND STENGELGEMUESE, FRISCH..		825		4,70	0,7	EINZEL- U. PAUSCHALREISEN (ANZAHL)		2		17,94	2,6
FRUCHTGEMUESE, FRISCH.....		-		6,32	0,9						
TOMATEN.....		886		3,08	0,5						
GURKEN.....		633		1,66	0,2						
UEBRIGES FRISCHES FRUCHTGEMUESE...		-		1,58	0,2						
ANDERES GEMUESE, FRISCH.....		1 638		4,07	0,6						
ZWIEBELGEMUESE.....		675		1,18	0,2						
SPEISEMOEHREN UND KAROTTEN.....		461		0,81	0,1						
UEBRIGES FRISCHES GEMUESE.....		502		2,08	0,3						
TIEFGEFRORENES GEMUESE.....		-		2,51	0,4						

\*) KAEUFE UND SACHENTNAHMEN AUS DEM EIGENEN BETRIEB, DEPUTATE U.AE. - 1) SYSTEMATIK DER EINNAHMEN UND AUSGABEN PRIVATER HAUSHALTE (AUSGABE 1983). - 2) SOWEIT IN DER VORSPALTE NICHT ANDERS ANGEZEIGT, IN GRAMM. - 3) EINSCHL. 30 PROZENT (NAHRUNGSMITTEL), 10 PROZENT (ALKOHOLFREIE GETRAENKE) BZW. 60 PROZENT (SONST. GETRAENKE, TABAKWAREN) DER SELBSTEINGEKAUFTEN NAHRUNGSMITTEL, GETRAENKE UND TABAKWAREN IM URLAUB. - 4) KAFFEE, TEE UND ALKOHOLISCHE GETRAENKE.

5 AUFWENDUNGEN PRIVATER HAUSHALTE FUER NAHRUNGSMITTEL, GETRAENKE UND TABAKWAREN JE HAUSHALT UND MONAT 1988  
NACH SOZIALER STELLUNG DER BEZUGSPERSON UND MONATLICHEM HAUSHALTSNETTOEINKOMMEN \*)

5.2 HAUSHALTE VON GEWERBETREIBENDEN, FREIBERUFLICH TÄTIGEN  
ERFASSTE HAUSHALTE: 125 5.2.3 MONATLICHES HAUSHALTSNETTOEINKOMMEN VON 5 000 BIS UNTER 6 000 DM  
HOCHGERECHNETE HAUSHALTE IN 1 000: 187

WARE UND WARENGRUPPE	1)	MENGE	2)	DM	%	WARE UND WARENGRUPPE	1)	MENGE	2)	DM	%
NAHRUNGSMITTEL, GETRAENKE, TABAKWAREN		-		943,66	100,0	GEMUESEKONSERVEN.....		-		9,05	1,0
NAHRUNGSMITTEL 3).....		-		471,14	49,9	ANDERE GEMUESEERZEUGN. (O.-SAEFTE)...		-		0,20	0,0
ALKOHOLFREIE GETRAENKE 3).....		-		38,33	4,1	TROCKENE AUSGELOESTE HUELSENFRUE...		41		0,12	0,0
SONSTIGE GETRAENKE 4), TABAKWAREN 3)		-		169,03	17,9	SOJAERZEUGNISSE.....		5		0,07	0,0
MAHLZEITEN AUSSER HAUS.....		-		265,17	28,1	SONSTIGE GEMUESEERZEUGNISSE.....		-		0,01	0,0
FLEISCH, -ERZEUGNISSE, FISCH, -ERZEUGN.		-		148,82	15,8	BROT UND ANDERE BACKWAREN.....		-		65,31	6,9
FLEISCH, FRISCH ODER TIEFGEFROREN..	4 318			47,86	5,1	BROT U. AND. BACKWAREN AUS BROTTIEG.		-		40,20	4,3
RINDFLEISCH.....	1 323			19,13	2,0	WEISSBROT.....		1 040		4,07	0,4
KALBFLEISCH.....	59			1,19	0,1	GRAUBROT.....		5 811		20,27	2,1
SCHWEINFLEISCH, AUCH FRISCH.SPECK	2 902			27,20	2,9	KNAECKEBROT.....		162		1,15	0,1
SCHAF- UND ZIEGENFLEISCH.....	12			0,13	0,0	UEBRIGE BACKWAREN AUS BROTTIEG.....		-		14,71	1,6
WILDFLEISCH.....	-			-	-	FEINE BACKWAREN.....		-		15,27	1,6
SONSTIGES FLEISCH.....	22			0,22	0,0	DAUERBACKWAREN.....		-		9,84	1,0
GEFLUEGELFLEISCH (O. WILDGEFLUEGEL)	994			8,32	0,9	ZUCKER, SUESSWAREN, MARMELADE.....		-		34,08	3,6
HACKFLEISCH, INNEREIEN.....	1 275			11,08	1,2	ZUCKER (RUEBEN- UND ROHRZUCKER).....		1 598		3,48	0,4
HACKFLEISCH.....	982			8,94	0,9	KAKAOERZEUGNISSE.....		215		1,45	0,2
INNEREIEN U.A. SCHLACHTNEBENPROD..	293			2,15	0,2	SCHOKOLADEN U. SCHOKOLADENERZEUGN...		883		11,45	1,2
WURSTWAREN, SCHINKEN, SPECK U.AE...	4 802			64,80	6,9	ZUCKERWAREN (OHNE KAND. FRUECHTE)...		-		6,43	0,7
WURSTWAREN.....	3 964			49,81	5,3	SPEISEEIS.....		-		5,82	0,6
SCHINKEN.....	585			10,59	1,1	BIENENHONIG, MARMELADE, OBSTKRAUT,		-		5,44	0,6
SPECK (GERAEUCHERT), RAUCHFLEISCH.	273			4,40	0,5	RUEBENSIRUP U.AE.....		-		2,30	0,2
FLEISCHKONSERVEN; TIEFGEFRORENES,	-			1,40	0,1	BIENENHONIG.....		293		2,15	0,2
TAFELFERTIG ZUBEREITETES FLEISCH..	-			3,29	0,3	MARMELADE, KONFITURE, GEELE, OBSTKR..		346		2,15	0,2
ANDERE FLEISCHERZEUGNISSE.....	-			-	-	BROTAUFSTRICH AUF NOUGATBASIS,		-		0,99	0,1
FISCHE UND FISCHFILETS, FRISCH ODER	-			-	-	RUEBENSIRUP, INVERTZUCKERCREME....		-		-	-
TIEFGEFROREN.....	273			3,34	0,4	ANDERE NAHRUNGSMITTEL (EINSCHL.		-		46,22	4,9
FISCHKONSERVEN.....	-			4,52	0,5	FERTIGGERICHTE).....		-		-	-
ANDERE FISCHERZEUGNISSE.....	-			4,21	0,4	MEHL, GRIESS U.AE.GETREIDEERZEUGN...		-		3,94	0,4
MILCH, MILCHERZEUGNISSE, EIER, SPEISE-	-			92,24	9,8	WEIZENMEHL.....		1 152		1,45	0,2
FETTE UND -OELE.....	-			-	-	REIS.....		323		1,42	0,2
TRINKMILCH (LITER)	13,7			14,99	1,5	GETREIDEKOEERNER.....		-		0,18	0,0
KONDENSMILCH, MILCHPULVER.....	-			2,61	0,3	ERZEUGNISSE AUS SONST. GETREIDEART.		-		0,88	0,1
ANDERE MILCHERZEUGNISSE.....	-			17,52	1,9	TEIGWAREN UND NAEHRMITTEL SONST. ART		-		11,92	1,3
SAHNE.....	924			5,36	0,6	TEIGWAREN.....		626		2,98	0,3
JOGHURT (AUCH DICKMILCH).....	2 189			8,07	0,9	UEBRIGE NAEHRMITTEL.....		-		8,94	0,9
UEBRIGE MILCHERZEUGNISSE.....	-			4,09	0,4	GEWUERZE, SOESSEN UND VERWANDTE		-		-	-
KAESE.....	3 003			30,51	3,2	BACK- UND SPEISEZUTATEN.....		-		9,38	1,0
FRISCHKAESE.....	1 042			5,49	0,6	SAEUGLINGS- UND KLEINKINDERNAHRUNG..		84		0,85	0,1
UEBRIGER KAESE.....	1 961			25,01	2,7	FERTIGGERICHTE FUER DEN VERZEHR		-		-	-
EIER.....	-			9,54	1,0	AUSSERHALB VON GASTSTAETTEN U. AE..		-		20,13	2,1
EIER, FRISCH (STUECK)	39			9,52	1,0	GETRAENKE, TABAKWAREN.....		-		197,63	20,9
EIER, BEARBEITET.....	-			0,02	0,0	FRUCHT- U.GEM.SAEFTE,FRUCHTNEKTARE,		-		-	-
BUTTER (AUCH MILCHHALBFETT).....	1 423			11,38	1,2	-SIRUPE, -SAFTKONZENTRATE (LITER)		8,5		13,36	1,4
ANDERE SPEISEFETTE UND -OELE.....	1 700			6,28	0,7	ANDERE ALKOHOLFREIE GETRAEN. (LITER)		24,9		22,72	2,4
MARGARINE.....	1 150			3,56	0,4	TAFELWASSER (LITER)		14,1		11,18	1,2
SPEISEDELE PFLANZLICHEN URSPRUNGS.	383			1,74	0,2	KOFFEINHALTIGE LIMONADEN (LITER)		3,3		4,33	0,5
UEBRIGE SPEISEFETTE.....	167			0,98	0,1	FRUCHTSAFT- U. AND. ERFRISCHUNGS-		-		-	-
OBST, -ERZEUGNISSE (OHNE GETRAENKE)..	-			34,73	3,7	GETRAENKE (LITER)		7,4		7,21	0,8
KERNOBST, FRISCH.....	-			8,65	0,9	KAFFEE.....		1 384		23,36	2,5
AEPPEL.....	3 128			7,77	0,8	ROESTKAFFEE.....		1 371		22,58	2,4
SONSTIGES FRISCHES KERNOBST.....	-			0,88	0,1	KAFFEE-EXTRAKTE.....		12		0,78	0,1
STEINOBST, FRISCH.....	-			3,67	0,4	TEE.....		83		3,18	0,3
PFIRSICHE.....	775			2,43	0,3	SPIRITUOSEN (LITER)		0,9		16,08	1,7
KIRSCHEN.....	140			0,59	0,1	BIER (LITER)		15,2		27,07	2,9
UEBRIGES FRISCHES STEINOBST.....	-			0,65	0,1	TRAUBEN- UND FRUCHTWEINE (LITER)		4,6		35,41	3,8
BEEREN UND WEINTRAUBEN, FRISCH.....	-			4,75	0,5	TRAUBENWEINE (LITER)		3,3		25,67	2,7
ERDBEEREN.....	416			2,42	0,3	TRAUBENSCHAUMWEINE (LITER)		1,0		8,94	0,9
SONSTIGE FRISCHE BEEREN.....	-			0,25	0,0	FRUCHTWEINE (LITER)		0,3		0,80	0,1
WEINTRAUBEN.....	594			2,09	0,2	TABAKWAREN.....		-		55,59	5,9
SUED- UND ZITRUSFRUECHTE, FRISCH...	-			11,93	1,3	ZIGARETTEN (STUECK)		284		53,13	5,6
APFELSINEN, MANDARINEN, CLEMENT...	1 877			4,44	0,5	ZIGARETTEN, ZIGARILL, STUMP. (STUECK)		1		0,40	0,0
PAMPELMUSEN UND GRAPEFRUITS.....	149			0,45	0,0	RAUCH-, KAU- UND SCHNUPFTABAK.....		14		2,05	0,2
SONSTIGE FR. ZITRUSFRUECHTE.....	169			0,55	0,1	VERZEHR VON SPEISEN UND GETRAENKEN		-		265,17	28,1
BANANEN.....	1 765			4,03	0,4	IN KANTINEN, GASTSTAETTEN U. AE.....		-		-	-
UEBRIGE FRISCHE SUEDFRUECHTE.....	-			2,46	0,3	VERZEHR VON SPEISEN IN		3		9,20	1,0
SCHALEN- UND TROCKENOBST.....	-			2,82	0,3	KANTINEN U. AE. (ANZAHL)		-		-	-
SCHALENOBST.....	-			2,30	0,2	VERZEHR VON SPEISEN IN GASTSTAETTEN		14		125,91	13,3
TROCKENOBST.....	-			0,52	0,1	U. AE. (NICHT IM URLAUB) (ANZAHL)		-		79,31	8,4
OBSTKONSERVEN.....	-			2,41	0,3	VERZEHR VON GETRAENKEN IN KANTINEN,		-		-	-
TIEFGEFRORENES OBST.....	-			-	-	GASTST. U. AE. (NICHT IM URLAUB)...		-		-	-
ANDERES VERARBEITETES OBST.....	-			0,50	0,1	VERZEHR VON SPEISEN UND GETRAENKEN		4		50,75	5,4
KARTOFFELN, GEMUESE, KARTOFFEL- UND						IN HOTELS, GASTSTAETTEN U. AE. IM		-		-	-
GEMUESEERZEUGNISSE (OHNE GETRAENKE)	-			45,57	4,8	URLAUB (ANZAHL)		-		13,90	1,5
KARTOFFELN, FRISCH (KILOGRAMM)	7,6			6,09	0,6	NACHRICHTLICH:		-		-	-
KARTOFFELERZEUGNISSE.....	535			2,97	0,3	VERPFLEGEKOSTENANTEIL BEI		2		18,26	1,9
SPEISEKOHLE, FRISCH.....	1 472			2,76	0,3	EINZEL- U. PAUSCHALREISEN (ANZAHL)		-		-	-
BLUMENKOHLE.....	727			1,45	0,2			-		-	-
UEBRIGER FRISCHER KOHL.....	745			1,30	0,1			-		-	-
BLATT- UND STENGELGEMUESE, FRISCH..	1 061			6,56	0,7			-		-	-
FRUCHTGEMUESE, FRISCH.....	-			8,39	0,9			-		-	-
TOMATEN.....	1 126			3,96	0,4			-		-	-
GURKEN.....	955			2,24	0,2			-		-	-
UEBRIGES FRISCHES FRUCHTGEMUESE...	-			2,19	0,2			-		-	-
ANDERES GEMUESE, FRISCH.....	2 505			6,63	0,7			-		-	-
ZHIEBELGEMUESE.....	965			1,88	0,2			-		-	-
SPEISEMOEHREN UND KAROTTEN.....	738			1,31	0,1			-		-	-
UEBRIGES FRISCHES GEMUESE.....	803			3,44	0,4			-		-	-
TIEFGEFRORENES GEMUESE.....	-			2,92	0,3			-		-	-

\*) KAEUFE UND SACHENTNAHMEN AUS DEM EIGENEN BETRIEB, DEPUTATE U.AE. - 1) SYSTEMATIK DER EINNAHMEN UND AUSGABEN PRIVATER HAUSHALTE (AUSGABE 1983). - 2) SOWEIT IN DER VORSPALTE NICHT ANDERS ANGEZEIGT, IN GRAMM. - 3) EINSCHL. 30 PROZENT (NAHRUNGSMITTEL), 10 PROZENT (ALKOHOLFREI. GETRAENKE) BZGL. 60 PROZENT (SONST. GETRAENKE, TABAKWAREN) DER SELBSTEINGEKAUFTEN NAHRUNGSMITTEL, GETRAENKE UND TABAKWAREN IM URLAUB. - 4) KAFFEE, TEE UND ALKOHOLISCHE GETRAENKE.

5 AUFWENDUNGEN PRIVATER HAUSHALTE FUER NAHRUNGSMITTEL, GETRAENKE UND TABAKWAREN JE HAUSHALT UND MONAT 1988  
NACH SOZIALER STELLUNG DER BEZUGSPERSON UND MONATLICHEM HAUSHALTSNETTOEINKOMMEN \*)

5.2 HAUSHALTE VON GEBERBETREIBENDEN, FREIBERUFLICH TÄTIGEN

ERFASSTE HAUSHALTE: 161 5.2.4 MONATLICHES HAUSHALTSNETTOEINKOMMEN VON 6 000 BIS UNTER 8 000 DM

HOCHGERECHNETE HAUSHALTE IN 1 000: 255

WARE UND WARENGRUPPE	1)	MENGE	2)	DM	%	WARE UND WARENGRUPPE	1)	MENGE	2)	DM	%
NAHRUNGSMITTEL, GETRAENKE, TABAKWAREN		-		911,54	100,0	GEMUESEKONSERVEN.....		-		7,17	0,8
NAHRUNGSMITTEL 3).....		-		516,45	56,7	ANDERE GEMUESEERZEUGN. (D.-SAEFTE)...		-		0,27	0,0
ALKOHOLFREIE GETRAENKE 3).....		-		41,54	4,6	TROCKENE AUSGELOESTE HUELSENFRUE...		77		0,20	0,0
SONSTIGE GETRAENKE 4), TABAKWAREN 3)		-		138,40	15,2	SOJAERZEUGNISSE.....		-		-	-
MAHLZEITEN AUSSER HAUS.....		-		215,16	23,6	SONSTIGE GEMUESEERZEUGNISSE.....		-		0,07	0,0
FLEISCH,-ERZEUGNISSE,FISCH,-ERZEUGN.		-		156,26	17,1	BROT UND ANDERE BACKWAREN.....		-		71,91	7,9
FLEISCH, FRISCH ODER TIEFGEFROREN..	4 071			50,50	5,5	BROT U. AND. BACKWAREN AUS BROTTTEIG.		-		45,93	5,0
RINDFLEISCH.....	1 575			23,03	2,5	WEISSBROT.....	1 247			5,08	0,6
KALBFLEISCH.....	82			1,65	0,2	GRAUBROT.....	6 058			21,62	2,4
SCHWEINFLEISCH, AUCH FRISCH. SPECK	2 237			21,95	2,4	KNAECKEBROT.....	107			0,63	0,1
SCHAF- UND ZIEGENFLEISCH.....	81			1,23	0,1	UEBRIGE BACKWAREN AUS BROTTTEIG.....	-			18,61	2,0
WILDFLEISCH.....	58			1,87	0,2	FEINE BACKWAREN.....	-			16,50	1,8
SONSTIGES FLEISCH.....	38			0,77	0,1	DAUERBACKWAREN.....	-			9,48	1,0
GEFLUEGELFLEISCH (D. WILDGEFLUEGEL)	1 063			8,49	0,9	ZUCKER, SUESSWAREN, MARMELADE.....		-		38,80	4,3
HACKFLEISCH, INNEREIER.....	1 126			9,71	1,1	ZUCKER (RUEBEN- UND ROHRZUCKER).....	1 608			3,55	0,4
HACKFLEISCH.....	892			8,34	0,9	KAKAOERZEUGNISSE.....	234			1,39	0,2
INNEREIER U.A. SCHLACHTNEBENPROD..	234			1,37	0,2	SCHOKOLADEN U. SCHOKOLADENERZEUGN...	962			13,84	1,5
WURSTWAREN, SCHINKEN, SPECK U.AE...	4 912			69,63	7,6	ZUCKERWAREN (OHNE KAND. FRUECHTE)...	-			8,12	0,9
WURSTWAREN.....	3 914			52,73	5,8	SPEISEEIS.....	-			6,53	0,7
SCHINKEN.....	628			11,91	1,3	BIENENHONIG, MARMELADE, OBSTKRAUT,		-		5,36	0,6
SPECK (GERAEUCHERT), RAUCHFLEISCH.	370			5,00	0,5	RUEBENSIRUP U.AE.....	-			2,45	0,3
FLEISCHKONSERVEN; TIEFGEFRORENES,						BIENENHONIG.....	296			1,67	0,2
TAFELFERTIG ZUBEREITETES FLEISCH..	-			1,19	0,1	BROTAUFSTRICH AUF NOUGATBASIS,	304			1,24	0,1
ANDERE FLEISCHERZEUGNISSE.....	-			4,02	0,4	RUEBENSIRUP, INVERTZUCKERCREME....	-				
FISCHE UND FISCHFILETS, FRISCH ODER						ANDERE NAHRUNGSMITTEL (EINSCHL.		-		50,01	5,5
TIEFGEFROREN.....	293			3,69	0,4	FERTIGGERICHTE).....		-			
FISCHKONSERVEN.....	-			2,90	0,3	MEHL, GRIESS U.AE.GETREIDEERZEUGN...		-		4,43	0,5
ANDERE FISCHERZEUGNISSE.....	-			6,12	0,7	WEIZENMEHL.....	1 241			1,43	0,2
MILCH,MILCHERZEUGNISSE,EIER,SPEISE-						REIS.....	339			1,31	0,1
FETTE UND -OELE.....	-			102,86	11,3	GETREIDEKOEERNER.....	-			0,68	0,1
TRINKMILCH (LITER)	18,4			19,79	2,2	ERZEUGNISSE AUS SONST. GETREIDEART.	-			1,01	0,1
KONDENSMILCH, MILCHPULVER.....	-			2,32	0,3	TEIGWAREN UND NAEHRMITTEL SONST. ART	-			14,65	1,6
ANDERE MILCHERZEUGNISSE.....	-			20,34	2,2	TEIGWAREN.....	784			3,70	0,4
SAHNE.....	1 226			6,73	0,7	UEBRIGE NAEHRMITTEL.....	-			10,95	1,2
JOGHURT (AUCH DICKMILCH).....	2 606			9,37	1,0	GEWUERZE, SOSSEN UND VERWANDTE		-		9,38	1,0
UEBRIGE MILCHERZEUGNISSE.....	-			4,25	0,5	BACK- UND SPEISEZUTATEN.....	-			2,70	0,3
KAESE.....	3 143			32,88	3,6	SAEUGLINGS- UND KLEINKINDERNNAHRUNG..	282				
FRISCHKAESE.....	1 160			5,29	0,6	FERTIGGERICHTE FUER DEN VERZEH		-		18,85	2,1
UEBRIGER KAESE.....	1 983			27,59	3,0	AUSSERHALB VON GASTSTAETTEN U. AE..	-				
EIER.....	-			8,84	1,0	GETRAENKE, TABAKWAREN.....		-		163,47	17,9
EIER, FRISCH (STUECK)	38			8,78	1,0	FRUCHT- U.GEM.SAEFTE,FRUCHTNEKTARE		-			
EIER, BEARBEITET.....	-			0,06	0,0	-SIRUPE,-SAFTKONZENTRATE (LITER)	9,8			14,31	1,6
BUTTER (AUCH MILCHHALBFETT).....	1 663			13,20	1,4	ANDERE ALKOHOLFREIE GETRAEN. (LITER)	23,8			23,57	2,6
ANDERE SPEISEFETTE UND -OELE.....	1 496			5,49	0,6	TAFELWASSER (LITER)	13,5			10,49	1,2
MARGARINE.....	854			2,71	0,3	KOFFEINHALTIGE LIMONADEN (LITER)	2,4			3,16	0,3
SPEISEOELE PFLANZLICHEN URSPRUNGS.	498			2,23	0,2	FRUCHTSAFT- U. AND. ERFRISCHUNGS-		-			
UEBRIGE SPEISEFETTE.....	144			0,55	0,1	GETRAENKE (LITER)	7,9			9,92	1,1
OBST,-ERZEUGNISSE (OHNE GETRAENKE)..				40,67	4,5	KAFFEE-MITTEL U.TEEAENHL. ERZEUGNISSE	61			1,31	0,1
KERNOBST, FRISCH.....	-			9,38	1,0	KAFFEE.....	1 170			19,73	2,2
AEPFEL.....	2 987			7,91	0,9	ROESTKAFFEE.....	1 148			18,79	2,1
SONSTIGES FRISCHES KERNOBST.....	-			1,48	0,2	KAFFEE-EXTRAKTE.....	21			0,94	0,1
STEINOBST, FRISCH.....	-			4,98	0,5	TEE.....	84			3,49	0,4
PFIRSICHE.....	761			2,18	0,2	SPIRITUOSEN (LITER)	0,4			7,67	0,8
KIRSCHEN.....	535			2,23	0,2	BIER (LITER)	11,5			20,36	2,2
UEBRIGES FRISCHES STEINOBST.....	-			0,57	0,1	TRAUBEN- UND FRUCHTWEINE (LITER)	4,0			30,55	3,4
BEEREN UND WEINTRAUBEN, FRISCH....	-			4,73	0,5	TRAUBENWEINE (LITER)	3,4			23,96	2,6
ERDBEEREN.....	431			2,42	0,3	TRAUBENSCHAUMWEINE (LITER)	0,6			6,22	0,7
SONSTIGE FRISCHE BEEREN.....	-			0,52	0,1	FRUCHTWEINE (LITER)	-			0,37	0,0
WEINTRAUBEN.....	451			1,79	0,2	TABAKWAREN.....	-			42,48	4,7
SUED- UND ZITRUSFRUECHTE, FRISCH..	-			15,40	1,7	ZIGARETTEN (STUECK)	211			40,85	4,5
APFELSINEN, MANDARINEN, CLEMENT...	2 442			5,27	0,6	ZIGARETTEN, ZIGARILL.,STUMP. (STUECK)	1			0,28	0,0
PAMPELMUSEN UND GRAPEFRUITS.....	180			0,54	0,1	RAUCH-, KAU- UND SCHNUPFTABAK.....	9			1,35	0,1
SONSTIGE FR. ZITRUSFRUECHTE.....	220			0,78	0,1	VERZEH VON SPEISEN UND GETRAENKEN		-		215,16	23,6
BANANEN.....	2 453			5,94	0,7	IN KANTINEN, GASTSTAETTEN U. AE.....		-			
UEBRIGE FRISCHE SUEDFRUECHTE.....	-			2,86	0,3	VERZEH VON SPEISEN IN		-			
SCHALEN- UND TROCKENOBST.....	-			4,03	0,4	KANTINEN U. AE. (ANZAHL)	3			11,41	1,3
SCHALENOBST.....	-			2,95	0,3	VERZEH VON SPEISEN IN GASTSTAETTEN		-			
TROCKENOBST.....	-			1,08	0,1	U. AE. (NICHT IM URLAUB) (ANZAHL)	10			109,80	12,0
OBSTKONSERVEN.....	-			1,98	0,2	VERZEH VON GETRAENKEN IN KANTINEN,		-			
TIEFGEFRORENES OBST.....	-			0,10	0,0	GASTST. U. AE. (NICHT IM URLAUB)...	-			60,78	6,7
ANDERES VERARBEITETES OBST.....	-			0,06	0,0	VERZEH VON SPEISEN UND GETRAENKEN		-			
KARTOFFELN, GEMUESE, KARTOFFEL- UND						IN HOTELS, GASTSTAETTEN U. AE. IM		-			
GEMUESEERZEUGNISSE (OHNE GETRAENKE)						URLAUB (ANZAHL)	2			33,17	3,6
KARTOFFELN, FRISCH (KILOGRAMM)	5,9			4,86	0,5	SELBSTEINGEKAUFTE NAHRUNGSMITTEL,		-			
KARTOFFELERZEUGNISSE.....	788			3,47	0,4	GETRAENKE UND TABAKWAREN IM		-		23,53	2,6
SPEISEKOHLE, FRISCH.....	1 322			3,02	0,3	URLAUB.....	-				
BLUMENKOHLE.....	589			1,41	0,2	NACHRICHTLICH:		-			
UEBRIGER FRISCHER KOHL.....	733			1,61	0,2	VERPFLEGUNGSKOSTENANTEIL BEI		-			
BLATT- UND STENGELGEMUESE, FRISCH..	1 429			8,80	1,0	EINZEL- U. PAUSCHALREISEN (ANZAHL)	2			22,13	2,4
FRUCHTGEMUESE, FRISCH.....	-			9,76	1,1			-			
TOMATEN.....	1 310			4,81	0,5			-			
GURKEN.....	955			2,37	0,3			-			
UEBRIGES FRISCHES FRUCHTGEMUESE..	-			2,57	0,3			-			
ANDERES GEMUESE, FRISCH.....	2 478			7,79	0,9			-			
ZWIEBELGEMUESE.....	773			1,61	0,2			-			
SPEISEMOEHREN UND KAROTTEN.....	946			1,92	0,2			-			
UEBRIGES FRISCHES GEMUESE.....	758			4,25	0,5			-			
TIEFGEFRORENES GEMUESE.....	-			3,75	0,4			-			

\*) KÄUFE UND SACHENTNAHMEN AUS DEM EIGENEN BETRIEB, DEPUTATE U.AE. - 1) SYSTEMATIK DER EINKÄUFE UND AUSGABEN PRIVATER HAUSHALTE (AUSGABE 1983). - 2) SOWEIT IN DER VORSPALTE NICHT ANDERS ANGEZEIGT, IN GRAMM. - 3) EINSCHL. 30 PROZENT (NAHRUNGSMITTEL), 10 PROZENT (ALKOHOLFREIE GETRAENKE) BZW. 60 PROZENT (SONST. GETRAENKE, TABAKWAREN) DER SELBSTEINGEKAUFTE NAHRUNGSMITTEL, GETRAENKE UND TABAKWAREN IM URLAUB. - 4) KAFFEE, TEE UND ALKOHOLISCHE GETRAENKE.

5 AUFWENDUNGEN PRIVATER HAUSHALTE FUER NAHRUNGSMITTEL, GETRAENKE UND TABAKWAREN JE HAUSHALT UND MONAT 1988  
NACH SOZIALER STELLUNG DER BEZUGSPERSON UND MONATLICHEM HAUSHALTSNETTOEINKOMMEN \*)

5.2 HAUSHALTE VON GEWERBETREIBENDEN, FREIBERUFLICH TÄTIGEN

ERFASSTE HAUSHALTE: 107 5.2.5 MONATLICHES HAUSHALTSNETTOEINKOMMEN VON 8 000 BIS UNTER 10 000 DM

HOCHGERECHNETE HAUSHALTE IN 1 000: 150

WARE UND WARENGRUPPE <sup>1)</sup>	MENGE <sup>2)</sup>	DM	%	WARE UND WARENGRUPPE <sup>1)</sup>	MENGE <sup>2)</sup>	DM	%
NAHRUNGSMITTEL, GETRAENKE, TABAKWAREN	-	1 138,51	100,0	GEMUESEKONSERVEN.....	-	11,03	1,0
NAHRUNGSMITTEL 3).....	-	568,97	50,0	ANDERE GEMUESEERZEUGN. (O.-SAEFTE)...	-	0,52	0,0
ALKOHOLFREIE GETRAENKE 3).....	-	43,23	3,8	TROCKENE AUSGELOESTE HUELSENFRUE...	109	0,43	0,0
SONSTIGE GETRAENKE 4), TABAKWAREN 3)	-	195,56	17,2	SOJAEERZEUGNISSE.....	-	-	-
MAHLZEITEN AUSSER HAUS.....	-	330,75	29,1	SONSTIGE GEMUESEERZEUGNISSE.....	-	0,09	0,0
FLEISCH, -ERZEUGNISSE, FISCH, -ERZEUGN.	-	181,79	16,0	BROT UND ANDERE BACKWAREN.....	-	75,89	6,7
FLEISCH, FRISCH ODER TIEFGEFROREN..	4 349	56,18	4,9	BROT U. AND. BACKWAREN AUS BROTTIEG.	-	48,02	4,2
RINDFLEISCH.....	1 754	27,83	2,4	WEISSBROT.....	1 135	4,35	0,4
KALBFLEISCH.....	163	2,74	0,2	GRAUBROT.....	7 235	24,57	2,2
SCHWEINEFLEISCH, AUCH FRISCH. SPECK	2 311	23,87	2,1	KNAECKEBROT.....	141	1,02	0,1
SCHAF- UND ZIEGENFLEISCH.....	96	1,31	0,1	UEBRIGE BACKWAREN AUS BROTTIEG.....	-	18,09	1,6
WILDFLEISCH.....	22	0,36	0,0	FEINE BACKWAREN.....	-	15,62	1,4
SONSTIGES FLEISCH.....	3	0,07	0,0	DAUERBACKWAREN.....	-	12,26	1,1
GEFLUEGELFLEISCH (O. WILDGEFLUEGEL)	1 561	13,47	1,2	ZUCKER, SUESSWAREN, MARMELADE.....	-	44,41	3,9
HACKFLEISCH, INNEREIEN.....	1 301	12,62	1,1	ZUCKER (RUEBEN- UND ROHRZUCKER).....	1 778	3,80	0,3
HACKFLEISCH.....	1 024	10,53	0,9	KAKAOERZEUGNISSE.....	268	2,20	0,2
INNEREIEN U.A. SCHLACHTNEBENPROD..	277	2,09	0,2	SCHOKOLADEN U. SCHOKOLADENERZEUGN...	1 094	16,39	1,4
WURSTWAREN, SCHINKEN, SPECK U.AE...	5 072	75,83	6,7	ZUCKERWAREN (OHNE KAND. FRUECHTE)...	-	7,77	0,7
WURSTWAREN.....	3 986	54,82	4,8	SPEISEEIS.....	-	7,66	0,7
SCHINKEN.....	687	14,59	1,3	BIENENHONIG, MARMELADE, OBSTKRAUT,	-	-	-
SPECK (GERAEUCHERT), RAUCHFLEISCH.	399	6,43	0,6	RUEBENSIRUP U.AE.....	-	6,59	0,6
FLEISCHKONSERVEN; TIEFGEFRORENES,	-	-	-	BIENENHONIG.....	212	2,28	0,2
TAFELFERTIG ZUBEREITETES FLEISCH..	-	2,48	0,2	MARMELADE, KONFITUREN, GELEE, OBSTKR..	454	3,37	0,3
ANDERE FLEISCHERZEUGNISSE.....	-	3,80	0,3	BROTAUFSTRICH AUF NOUGATBASIS,	-	-	-
FISCHE UND FISCHFILETS, FRISCH ODER	-	-	-	RUEBENSIRUP, INVERTZUCKERCREME....	-	0,94	0,1
TIEFGEFROREN.....	381	5,35	0,5	ANDERE NAHRUNGSMITTEL (EINSCHL.	-	-	-
FISCHKONSERVEN.....	-	3,92	0,3	FERTIGGERICHTE).....	-	53,18	4,7
ANDERE FISCHERZEUGNISSE.....	-	8,14	0,7	MEHL, GRIESS U.AE. GETREIDEERZEUGN...	-	5,16	0,5
MILCH, MILCHERZEUGNISSE, EIER, SPEISE-	-	-	-	WEIZENMEHL.....	1 404	1,77	0,2
FETTE UND -OELE.....	-	108,33	9,5	REIS.....	443	1,70	0,1
TRINKMILCH (LITER).....	15,6	16,95	1,5	GETREIDEKOERNER.....	-	0,38	0,0
KONDENSMILCH, MILCHPULVER.....	-	2,40	0,2	ERZEUGNISSE AUS SONST. GETREIDEART.	-	1,32	0,1
ANDERE MILCHERZEUGNISSE.....	-	21,85	1,9	TEIGWAREN UND NAEHRMITTEL SONST. ART	-	14,30	1,3
SAHNE.....	1 295	7,41	0,7	TEIGWAREN.....	1 079	4,69	0,4
JOGHURT (AUCH DICKMILCH).....	2 531	10,34	0,9	UEBRIGE NAEHRMITTEL.....	-	9,61	0,8
UEBRIGE MILCHERZEUGNISSE.....	-	4,10	0,4	GEWUERKE, SÖSSEN UND VERWANDTE	-	-	-
KAESE.....	3 495	35,54	3,1	BACK- UND SPEISEZUTATEN.....	-	10,93	1,0
FRISCHKAESE.....	1 461	6,43	0,6	SAEUGLINGS- UND KLEINKINDERNAHRUNG..	349	3,81	0,3
UEBRIGER KAESE.....	2 034	29,11	2,6	FERTIGGERICHTE FUER DEN VERZEHR	-	-	-
EIER.....	-	10,64	0,9	AUSSERHALB VON GASTSTAETTEN U. AE..	-	18,98	1,7
EIER, FRISCH (STUECK).....	44	10,57	0,9	GETRAENKE, TABAKWAREN.....	-	224,69	19,7
EIER, BEARBEITET.....	-	0,07	0,0	FRUCHT- U. GEM. SAEFTE, FRUCHTNEKTARE,	-	-	-
BUTTER (AUCH MILCHHALBFETT).....	1 711	13,94	1,2	-SIRUPE, -SAFTKONZENTRATE (LITER)	10,3	16,61	1,5
ANDERE SPEISEFETTE UND -OELE.....	1 655	7,02	0,6	ANDERE ALKOHOLFREIE GETRAEN. (LITER)	24,8	23,12	2,0
MARGARINE.....	933	3,44	0,3	TAFELWASSER (LITER).....	14,7	11,00	1,0
SPEISEDELE PFLANZLICHEN URSPRUNGS.	533	2,58	0,2	KOFFEINHALTIGE LIMONADEN (LITER)	3,0	4,16	0,4
UEBRIGE SPEISEFETTE.....	189	1,00	0,1	FRUCHTSAFT- U. AND. ERFRISCHUNGS-	-	-	-
OBST, -ERZEUGNISSE (OHNE GETRAENKE)..	-	42,03	3,7	GETRAENKE (LITER).....	7,1	7,96	0,7
KERNOBST, FRISCH.....	-	9,10	0,8	KAFFEEEMITTEL U. TEEAENHL. ERZEUGNISSE	59	1,49	0,1
APFEL.....	3 083	8,46	0,7	KAFFEE.....	1 151	19,53	1,7
SONSTIGES FRISCHES KERNOBST.....	-	0,64	0,1	ROESTKAFFEE.....	1 136	18,84	1,7
STEINOBST, FRISCH.....	-	3,16	0,3	KAFFEE-EXTRAKTE.....	16	0,69	0,1
PFIRSICHE.....	639	2,21	0,2	TEE.....	58	2,52	0,2
KIRSCHEN.....	71	0,32	0,0	SPIRITUOSEN (LITER).....	0,5	10,64	0,9
UEBRIGES FRISCHES STEINOBST.....	-	0,63	0,1	BIER (LITER).....	13,6	26,69	2,3
BEEREN UND WEINTRAUBEN, FRISCH.....	-	5,54	0,5	TRAUBEN- UND FRUCHTWEINE (LITER)	8,8	84,64	7,4
ERDBEEREN.....	526	3,24	0,3	TRAUBENWEINE (LITER).....	7,7	73,26	6,4
SONSTIGE FRISCHE BEEREN.....	-	0,20	0,0	TRAUBENSCHNAPPEWEINE (LITER)	1,0	11,32	1,0
WEINTRAUBEN.....	604	2,11	0,2	FRUCHTWEINE (LITER).....	-	0,06	0,0
SUED- UND ZITRUSFRUECHTE, FRISCH..	-	13,67	1,2	TABAKWAREN.....	-	39,46	3,5
APFELSINEN, MANDARINEN, CLEMENT...	1 998	4,43	0,4	ZIGARETTEN (STUECK).....	218	38,29	3,4
PAMPELMUSEN UND GRAPEFRUITS.....	291	0,85	0,1	ZIGAREN, ZIGARILL., STUMP. (STUECK)	1	0,31	0,0
SONSTIGE FR. ZITRUSFRUECHTE.....	272	0,86	0,1	RAUCH-, KAU- UND SCHNUPFTABAK.....	5	0,85	0,1
BANANEN.....	2 273	5,32	0,5	VERZEHR VON SPEISEN UND GETRAENKEN	-	-	-
UEBRIGE FRISCHE SUEDFRUECHTE.....	-	2,21	0,2	IN KANTINEN, GASTSTAETTEN U. AE.....	-	330,75	29,1
SCHALEN- UND TROCKENOBST.....	-	6,44	0,6	VERZEHR VON SPEISEN IN	-	-	-
SCHALENOBST.....	-	5,18	0,5	KANTINEN U. AE. (ANZAHL).....	4	15,69	1,4
TROCKENOBST.....	-	1,25	0,1	VERZEHR VON SPEISEN IN GASTSTAETTEN	-	-	-
OBSTKONSERVEN.....	-	3,17	0,3	U. AE. (NICHT IM URLAUB) (ANZAHL).....	14	150,11	13,2
TIEFGEFRORENES OBST.....	-	0,58	0,1	VERZEHR VON GETRAENKEN IN KANTINEN,	-	-	-
ANDERES VERARBEITETES OBST.....	-	0,37	0,0	GASTST. U. AE. (NICHT IM URLAUB)...	-	91,93	8,1
KARTOFFELN, GEMUESE, KARTOFFEL- UND	-	-	-	VERZEHR VON SPEISEN UND GETRAENKEN	-	-	-
GEMUESEERZEUGNISSE (OHNE GETRAENKE)	-	57,30	5,0	IN HOTELS, GASTSTAETTEN U. AE. IM	-	-	-
KARTOFFELN, FRISCH (KILOGRAMM).....	7,5	6,00	0,5	URLAUB (ANZAHL).....	3	73,03	6,4
KARTOFFELERZEUGNISSE.....	693	3,96	0,3	SELBSTEINGEKAUFTE NAHRUNGSMITTEL,	-	-	-
SPEISEKOHLE, FRISCH.....	1 593	3,47	0,3	GETRAENKE UND TABAKWAREN IM	-	20,14	1,8
BLUMENKOHLE.....	618	1,50	0,1	URLAUB.....	-	-	-
UEBRIGER FRISCHER KOHLE.....	975	1,97	0,2	NACHRICHTLICH:	-	-	-
BLATT- UND STENGELGEMUESE, FRISCH..	1 707	10,68	0,9	VERPFLLEGUNGSKOSTENANTEIL BEI	-	-	-
FRUCHTGEMUESE, FRISCH.....	-	9,72	0,9	EINZEL- U. PAUSCHALREISEN (ANZAHL).....	3	21,28	1,9
TOMATEN.....	1 405	4,98	0,4				
GURKEN.....	791	2,15	0,2				
UEBRIGES FRISCHES FRUCHTGEMUESE...	-	2,59	0,2				
ANDERES GEMUESE, FRISCH.....	2 988	9,02	0,8				
ZWIEBELGEMUESE.....	1 015	1,94	0,2				
SPEISEMOEHREN UND KAROTTEN.....	1 172	1,82	0,2				
UEBRIGES FRISCHES GEMUESE.....	801	5,26	0,5				
TIEFGEFRORENES GEMUESE.....	-	2,89	0,3				

\*) KÄUFE UND SACHENTNAHMEN AUS DEM EIGENEN BETRIEB, DEPUTATE U.AE. - 1) SYSTEMATIK DER EINKÄUFEN UND AUSGABEN PRIVATER HAUSHALTE (AUSGABE 1983). - 2) SOWEIT IN DER VORSPALTE NICHT ANDERS ANGEZEIGT, IN GRAMM. - 3) EINSCHL. 30 PROZENT (NAHRUNGSMITTEL), 10 PROZENT (ALKOHOLFREIE GETRAENKE) BZW. 60 PROZENT (SONST. GETRAENKE, TABAKWAREN) DER SELBSTEINGEKAUFTE NAHRUNGSMITTEL, GETRAENKE UND TABAKWAREN IM URLAUB. - 4) KAFFEE, TEE UND ALKOHOLISCHE GETRAENKE.



5 AUFWENDUNGEN PRIVATER HAUSHALTE FUER NAHRUNGSMITTEL, GETRAENKE UND TABAKWAREN JE HAUSHALT UND MONAT 1988  
NACH SOZIALER STELLUNG DER BEZUGSPERSON UND MONATLICHEM HAUSHALTSNETTOEINKOMMEN \*)

5.2 HAUSHALTE VON GEWERBETREIBENDEN, FREIBERUFLICH TÄTIGEN  
ERFASSTE HAUSHALTE: 166 5.2.6 MONATLICHES HAUSHALTSNETTOEINKOMMEN VON 10 000 BIS UNTER 25 000 DM  
HOCHGERECHNETE HAUSHALTE IN 1 000: 255

WARE UND WARENGRUPPE	1)	MENGE	2)	DM	%	WARE UND WARENGRUPPE	1)	MENGE	2)	DM	%
NAHRUNGSMITTEL, GETRAENKE, TABAKWAREN		-	1	287,95	100,0	GEMUESEKONSERVEN.....		-		9,75	0,8
NAHRUNGSMITTEL 3).....		-		638,21	49,6	ANDERE GEMUESEERZEUGN. (O.-SAEFTE)...		-		0,25	0,0
ALKOHOLFREIE GETRAENKE 3).....		-		45,47	3,5	TROCKENE AUSGELOESTE HUELSENFRUE...		56		0,17	0,0
SONSTIGE GETRAENKE 4), TABAKWAREN 3)		-		169,48	13,2	SOJAERZEUGNISSE.....		-		-	-
MAHLZEITEN AUSSER HAUS.....		-		434,79	33,8	SONSTIGE GEMUESEERZEUGNISSE.....		-		0,08	0,0
FLEISCH, -ERZEUGNISSE, FISCH, -ERZEUGN.		-		199,73	15,5	BROT UND ANDERE BACKWAREN.....		-		78,51	6,1
FLEISCH, FRISCH ODER TIEFGEFROREN..	4	832		67,79	5,3	BROT U. AND. BACKWAREN AUS BROTTTEIG.		-		47,94	3,7
RINDFLEISCH.....	1	917		33,01	2,6	WEISSBROT.....	1	222		4,85	0,4
KALBFLEISCH.....	196			3,46	0,3	GRAUBROT.....	6	354		23,43	1,8
SCHWEINFLEISCH, AUCH FRISCH. SPECK	2	376		25,85	2,0	KNAECKEBROT.....	200		1,20	0,1	
SCHAF- UND ZIEGENFLEISCH.....	224			2,79	0,2	UEBRIGE BACKWAREN AUS BROTTTEIG.....	-		18,46	1,4	
WILDFLEISCH.....	95			2,37	0,2	FEINE BACKWAREN.....	-		19,54	1,5	
SONSTIGES FLEISCH.....	23			0,31	0,0	DAUERBACKWAREN.....	-		11,03	0,9	
GEFLUEGELFLEISCH (O. WILDEGEFLUEGEL)	1	713		14,85	1,2	ZUCKER, SUESSWAREN, MARMELADE.....		-		50,35	3,9
HACKFLEISCH, INNEREIEN.....	1	145		10,96	0,9	ZUCKER (RUEBEN- UND ROHRZUCKER).....	1	491		3,12	0,2
HACKFLEISCH.....	898			9,29	0,7	KAKAOERZEUGNISSE.....	159		1,12	0,1	
INNEREIEN U.A. SCHLACHTNEBENPROD.	248			1,67	0,1	SCHOKOLADEN U. SCHOKOLADENERZEUGN...	1	148		17,79	1,4
WURSTWAREN, SCHINKEN, SPECK U.AE...	5	730		82,06	6,4	ZUCKERWAREN (OHNE KAND. FRUECHTE)...	-		8,73	0,7	
WURSTWAREN.....	4	678		61,75	4,8	SPEISEEIS.....	-		9,20	0,7	
SCHINKEN.....	745			15,46	1,2	BIENENHONIG, MARMELADE, OBSTKRAUT,		-		10,39	0,8
SPECK (GERAEUCHERT), RAUCHFLEISCH.	307			4,85	0,4	RUEBENSIRUP U.AE.....	-		4,10	0,3	
FLEISCHKONSERVEN; TIEFGEFRORENES,		-		2,89	0,2	BIENENHONIG.....	317		4,94	0,4	
TAFELFERTIG ZUBEREITETES FLEISCH..		-		4,37	0,3	MARMELADE, KONFITURE, GEELE, OBSTKR..	794				
ANDERE FLEISCHERZEUGNISSE.....		-				BROTAUFSTRICH AUF NOUGATBASIS,		-		1,35	0,1
FISCHE UND FISCHFILETS, FRISCH ODER		-		5,95	0,5	RUEBENSIRUP, INVERTZUCKERCREME....		-			
TIEFGEFROREN.....	471			5,85	0,5	ANDERE NAHRUNGSMITTEL (EINSCHL.		-		57,65	4,5
FISCHKONSERVEN.....		-		5,00	0,4	FERTIGGERICHTE).....		-			
ANDERE FISCHERZEUGNISSE.....		-				MEHL, GRIESS U.AE.GETREIDEERZEUGN...		-		5,43	0,4
MILCH, MILCHERZEUGNISSE, EIER, SPEISE-		-		113,19	8,8	WEIZENMEHL.....	1	084		1,40	0,1
FETTE UND -OELE.....		-				REIS.....	497		2,00	0,2	
TRINKMILCH (LITER)	16,5			18,38	1,4	GETREIDEKOEERNER.....		-		0,64	0,0
KONDENSMILCH, MILCHPULVER.....		-		3,32	0,3	ERZEUGNISSE AUS SONST. GETREIDEART.		-		1,39	0,1
ANDERE MILCHERZEUGNISSE.....		-		18,82	1,5	TEIGWAREN UND NAEHRMITTEL SONST. ART		-		14,73	1,1
SAHNE.....	1	154		6,56	0,5	TEIGWAREN.....	863		3,85	0,3	
JOGHURT (AUCH DICKMILCH).....	2	353		8,35	0,6	UEBRIGE NAEHRMITTEL.....	-		10,88	0,8	
UEBRIGE MILCHERZEUGNISSE.....		-		3,90	0,3	GEWUERZE, SOSSEN UND VERWANDTE		-		11,14	0,9
KAESE.....	3	872		41,61	3,2	BACK- UND SPEISEZUTATEN.....		-		3,37	0,3
FRISCHKAESE.....	1	580		7,34	0,6	SAEUGLINGS- UND KLEINKINDERNNAHRUNG..	314				
UEBRIGER KAESE.....	2	292		34,27	2,7	FERTIGGERICHTE FUER DEN VERZEH		-		22,98	1,8
EIER.....		-		10,72	0,8	AUSSERHALB VON GASTSTAETTEN U. AE..		-			
EIER, FRISCH (STUECK)	42			10,65	0,8	GETRAENKE, TABAKWAREN.....		-		175,80	13,6
EIER, BEARBEITET.....		-		0,06	0,0	FRUCHT- U.GEM.SAEFTE,FRUCHTNEKTARE,		-		8,5	15,39
BUTTER (AUCH MILCHHALBFETT).....	1	702		13,94	1,1	-SIRUPE, -SAFTKONZENTRATE (LITER)	8,5		15,39	1,2	
ANDERE SPEISEFETTE UND -OELE.....	1	469		6,41	0,5	ANDERE ALKOHOLFREIE GETRAEN. (LITER)	25,2		22,31	1,7	
MARGARINE.....	871			3,05	0,2	TAFELWASSER (LITER)	15,3		11,34	0,9	
SPEISEOELE PFLANZLICHEN URSPRUNGS.	428			2,55	0,2	KOFFEINHALTIGE LIMONADEN (LITER)	2,1		2,83	0,2	
UEBRIGE SPEISEFETTE.....	169			0,82	0,1	FRUCHTSAFT- U. AND. ERFRISCHUNGS-		-		7,7	8,15
OBST, -ERZEUGNISSE (OHNE GETRAENKE)..		-		57,34	4,5	GETRAENKE (LITER)	118		2,18	0,2	
KERNOBST, FRISCH.....		-		11,89	0,9	KAFFEE-MITTEL U.TEEAENHL. ERZEUGNISSE	1	398		24,11	1,9
AEPFEL.....	3	848		9,82	0,8	KAFFEE.....	1	378		23,08	1,8
SONSTIGES FRISCHES KERNOBST.....		-		2,07	0,2	ROESTKAFFEE.....	20		1,03	0,1	
STEINOBST, FRISCH.....		-		4,87	0,4	KAFFEE-EXTRAKTE.....	85		3,96	0,3	
PFIRSICHE.....	755			2,65	0,2	TEE.....	0,7		15,75	1,2	
KIRSCHEN.....	291			1,13	0,1	SPIRITUOSEN (LITER)	14,0		25,68	2,0	
UEBRIGES FRISCHES STEINOBST.....		-		1,09	0,1	BIER (LITER)	4,6		38,54	3,0	
BEEREN UND WEINTRAUBEN, FRISCH.....		-		8,14	0,6	TRAUBEN- UND FRUCHTWEINE (LITER)	2,8		22,58	1,8	
ERDBEEREN.....	733			3,11	0,2	TRAUBENSCHAUWEINE (LITER)	1,4		15,38	1,2	
SONSTIGE FRISCHE BEEREN.....		-		0,74	0,1	FRUCHTWEINE (LITER)	0,3		0,57	0,0	
WEINTRAUBEN.....	1	095		4,30	0,3	TABAKWAREN.....	-		27,89	2,2	
SUED- UND ZITRUSFRUECHTE, FRISCH..		-		21,74	1,7	ZIGARETTEN (STUECK)	138		25,74	2,0	
APFELSINEN, MANDARINEN, CLEMENT...	3	028		7,80	0,6	ZIGARREN, ZIGARILL., STUMP. (STUECK)	1		1,26	0,1	
PAMPELMUSEN UND GRAPEFRUITS.....	355			0,92	0,1	RAUCH-, KAU- UND SCHNUPFTABAK.....	8		0,90	0,1	
SONSTIGE FR. ZITRUSFRUECHTE.....	381			1,48	0,1	VERZEH VON SPEISEN UND GETRAENKEN		-		434,79	33,8
BANANEN.....	2	826		6,74	0,5	IN KANTINEN, GASTSTAETTEN U. AE.....		-			
UEBRIGE FRISCHE SUEDFRUECHTE.....		-		4,79	0,4	VERZEH VON SPEISEN IN		-		7,01	0,5
SCHALEN- UND TROCKENOBST.....		-		5,71	0,4	KANTINEN U. AE. (ANZAHL)	2				
SCHALENOBST.....		-		4,00	0,3	VERZEH VON SPEISEN IN GASTSTAETTEN		-		212,80	16,5
TROCKENOBST.....		-		1,71	0,1	U. AE. (NICHT IM URLAUB) (ANZAHL)	14				
OBSTKONSERVEN.....		-		3,89	0,3	VERZEH VON GETRAENKEN IN KANTINEN,		-		98,69	7,7
TIEFGEFRORENES OBST.....		-		0,79	0,1	GASTST. U. AE. (NICHT IM URLAUB)...		-			
ANDERES VERARBEITETES OBST.....		-		0,31	0,0	VERZEH VON SPEISEN UND GETRAENKEN		-		116,29	9,0
KARTOFFELN, GEMUESE, KARTOFFEL- UND		-		64,66	5,0	IN HOTELS, GASTSTAETTEN U. AE. IM	5				
GEMUESEERZEUGNISSE (OHNE GETRAENKE)		-				URLAUB. (ANZAHL)		-		55,93	4,3
KARTOFFELN, FRISCH (KILOGRAMM)	16,0			7,11	0,6	NACHRICHTLICH:		-			
KARTOFFELERZEUGNISSE.....	1	047		4,90	0,4	VERPFLEGUNGSKOSTENANTEIL BEI		-		42,85	3,3
SPEISEKOHLE, FRISCH.....	1	778		3,83	0,3	EINZEL- U. PAUSCHALREISEN (ANZAHL)	5				
BLUMENKOHLE.....	701			1,46	0,1			-			
UEBRIGER FRISCHER KOHL.....	1	077		2,37	0,2			-			
BLATT- UND STENGELGEMUESE, FRISCH..	1	932		13,00	1,0			-			
FRUCHTGEMUESE, FRISCH.....		-		11,74	0,9			-			
TOMATEN.....	1	545		5,46	0,4			-			
GURKEN.....	965			2,53	0,2			-			
UEBRIGES FRISCHES FRUCHTGEMUESE...		-		3,75	0,3			-			
ANDERES GEMUESE, FRISCH.....	3	086		9,82	0,8			-			
ZWIEBELGEMUESE.....	818			1,78	0,1			-			
SPEISEMOEHREN UND KAROTTEN.....	1	049		2,18	0,2			-			
UEBRIGES FRISCHES GEMUESE.....	1	219		5,86	0,5			-			
TIEFGEFRORENES GEMUESE.....		-		4,25	0,3			-			

\*) KAEUFE UND SACHENTNAHMEN AUS DEM EIGENEN BETRIEB, DEPUTATE U.AE. - 1) SYSTEMATIK DER EINKAUFEN UND AUSGABEN PRIVATER HAUSHALTE (AUSGABE 1983). - 2) SOWEIT IN DER VORSPALTE NICHT ANDERS ANGEZEIGT, IN GRAMM. - 3) EINSCHL. 30 PROZENT (NAHRUNGSMITTEL), 10 PROZENT (ALKOHOLFREIE GETRAENKE) BZW. 60 PROZENT (SONST. GETRAENKE, TABAKWAREN) DER SELBSTEINGEKAUFTEN NAHRUNGSMITTEL, GETRAENKE UND TABAKWAREN IM URLAUB. - 4) KAFFEE, TEE UND ALKOHOLISCHE GETRAENKE.

5 AUFWENDUNGEN PRIVATER HAUSHALTE FUER NAHRUNGSMITTEL, GETRAENKE UND TABAKWAREN JE HAUSHALT UND MONAT 1988  
NACH SOZIALER STELLUNG DER BEZUGSPERSON UND MONATLICHEM HAUSHALTSNETTOEINKOMMEN \*)

5.3 HAUSHALTE VON BEAMTEN  
5.3.1 HAUSHALTE ZUSAMMEN

ERFASSTE HAUSHALTE: 4 000

HOCHGERECHNETE HAUSHALTE IN 1 000: 1 596

WARE UND WARENGRUPPE <sup>1)</sup>	MENGE <sup>2)</sup>	DM	%	WARE UND WARENGRUPPE <sup>1)</sup>	MENGE <sup>2)</sup>	DM	%
NAHRUNGSMITTEL, GETRAENKE, TABAKWAREN	-	814,56	100,0	GEMUESEKONSERVEN.....	-	7,43	0,9
NAHRUNGSMITTEL 3).....	-	434,69	53,4	ANDERE GEMUESEERZEUGN. (O.-SAEFTE)...	-	0,22	0,0
ALKOHOLFREIE GETRAENKE 3).....	-	36,93	4,5	TROCKENE AUSGELOESTE HUELSENFRUE...	53	0,14	0,0
SONSTIGE GETRAENKE 4), TABAKWAREN 3)	-	124,51	15,3	SOJAERZEUGNISSE.....	4	0,03	0,0
MAHLZEITEN AUSSER HAUS.....	-	218,44	26,8	SONSTIGE GEMUESEERZEUGNISSE.....	-	0,05	0,0
FLEISCH, -ERZEUGNISSE, FISCH, -ERZEUGN.	-	123,19	15,1	BROT UND ANDERE BACKWAREN.....	-	62,49	7,7
FLEISCH, FRISCH ODER TIEFGEFROREN..	3 484	35,67	4,4	BROT U. AND. BACKWAREN AUS BROTTTEIG.	-	39,78	4,9
RINDFLEISCH.....	1 034	13,74	1,7	WEISSBROT.....	1 061	4,05	0,5
KALBFLEISCH.....	42	0,78	0,1	GRAUBROT.....	5 710	19,71	2,4
SCHWEINEFLEISCH, AUCH FRISCH.SPECK	2 298	19,72	2,4	KNAECKEBROT.....	136	0,84	0,1
SCHAF- UND ZIEGENFLEISCH.....	45	0,63	0,1	UEBRIGE BACKWAREN AUS BROTTTEIG.....	-	15,17	1,9
WILDFLEISCH.....	43	0,57	0,1	FEINE BACKWAREN.....	-	12,48	1,5
SONSTIGES FLEISCH.....	23	0,23	0,0	DAUERBACKWAREN.....	-	10,22	1,3
GEFLUEGELFLEISCH (O. WILDGEFLUEGEL)	967	7,09	0,9	ZUCKER, SUESSWAREN, MARMELADE.....	-	38,04	4,7
HACKFLEISCH, INNEREIER.....	1 030	8,43	1,0	ZUCKER (RUEBEN- UND ROHRZUCKER)....	1 509	3,10	0,4
HACKFLEISCH.....	839	7,46	0,9	KAKAOERZEUGNISSE.....	159	0,94	0,1
INNEREIER U.A. SCHLACHTNEBENPROD..	191	0,97	0,1	SCHOKOLADEN U. SCHOKOLADENERZEUGN...	1 064	14,18	1,7
WURSTWAREN, SCHINKEN, SPECK U.AE...	4 293	57,79	7,1	ZUCKERWAREN (OHNE KAND. FRUECHTE)...	-	8,22	1,0
WURSTWAREN.....	3 445	42,97	5,3	SPEISEEIS.....	-	6,78	0,8
SCHINKEN.....	521	10,12	1,2	BIENENHONIG, MARMELADE, OBSTKRAUT,	-	-	-
SPECK (GERAEUCHERT), RAUCHFLEISCH.	327	4,70	0,6	RUEBENSIRUP U.AE.....	-	4,81	0,6
FLEISCHKONSERVEN; TIEFGEFRORENES,	-	-	-	BIENENHONIG.....	255	2,15	0,3
TAFELFERTIG ZUBEREITETES FLEISCH..	-	1,48	0,2	MARMELADE, KONFITUREN, GELEE, OBSTKR..	313	1,59	0,2
ANDERE FLEISCHERZEUGNISSE.....	-	3,32	0,4	BROTAUFSTRICH AUF NOUGATBASIS,	-	-	-
FISCHE UND FISCHFILETS, FRISCH ODER	253	2,99	0,4	RUEBENSIRUP, INVERTZUCKERCREME....	-	1,07	0,1
TIEFGEFROREN.....	-	2,60	0,3	ANDERE NAHRUNGSMITTEL (EINSCHL.	-	-	-
FISCHKONSERVEN.....	-	2,60	0,3	FERTIGGERICHTE).....	-	46,40	5,7
ANDERE FISCHERZEUGNISSE.....	-	3,83	0,5	MEHL, GRIESS U.AE.GETREIDEERZEUGN...	-	4,26	0,5
MILCH, MILCHERZEUGNISSE, EIER, SPEISE-	-	85,01	10,4	WEIZENMEHL.....	1 210	1,31	0,2
FETTE UND -OELE.....	-	-	-	REIS.....	356	1,29	0,2
TRINKMILCH (LITER)	13,2	13,74	1,7	GETREIDEKOERNER.....	-	0,66	0,1
KONDENS-MILCH, MILCHPULVER.....	-	1,93	0,2	ERZEUGNISSE AUS SONST. GETREIDEART.	-	0,99	0,1
ANDERE MILCHERZEUGNISSE.....	-	17,79	2,2	TEIGWAREN UND NAEHRMITTEL SONST. ART	-	11,38	1,4
SAHNE.....	1 004	5,21	0,6	TEIGWAREN.....	719	2,92	0,4
JOGHURT (AUCH DICKMILCH).....	2 525	8,59	1,1	UEBRIGE NAEHRMITTEL.....	-	8,46	1,0
UEBRIGE MILCHERZEUGNISSE.....	-	4,00	0,5	GEWUERZE, SOSSEN UND VERWANDTE	-	-	-
KAESE.....	3 201	29,70	3,6	BACK- UND SPEISEZUTATEN.....	-	9,07	1,1
FRISCHKAESE.....	1 285	5,61	0,7	SAEUGLINGS- UND KLEINKINDERNNAHRUNG..	323	3,71	0,5
UEBRIGER KAESE.....	1 916	24,09	3,0	FERTIGGERICHTE FUER DEN VERZEH	-	-	-
EIER.....	-	7,46	0,9	AUSSERHALB VON GASTSTAETTEN U. AE..	-	17,98	2,2
EIER, FRISCH (STUECK).....	33	7,39	0,9	GETRAENKE, TABAKWAREN.....	-	140,50	17,2
EIER, BEARBEITET.....	-	0,07	0,0	FRUCHT- U.GEM.SAEFTE, FRUCHTNEKTARE,	-	-	-
BUTTER (AUCH MILCHHALBFETT).....	1 183	9,15	1,1	-SIRUPE, -SAFTKONZENTRATE (LITER)	8,8	13,17	1,6
ANDERE SPEISEFETTE UND -OELE.....	1 599	5,24	0,6	ANDERE ALKOHOLFREIE GETRAEN. (LITER)	22,6	19,20	2,4
MARGARINE.....	1 083	3,06	0,4	TAFELWASSER (LITER)	13,5	9,09	1,1
SPEISEOELE PFLANZLICHEN URSPRUNGS.	338	1,51	0,2	KOFFEINHALTIGE LIMONADEN (LITER)	3,1	3,95	0,5
UEBRIGE SPEISEFETTE.....	178	0,67	0,1	FRUCHTSAFT- U. AND. ERFRISCHUNGS-	-	-	-
OBST, -ERZEUGNISSE (OHNE GETRAENKE)...	-	32,18	4,0	GETRAENKE (LITER)	6,0	6,16	0,8
KERNOBST, FRISCH.....	-	7,18	0,9	KAFFEE-MITTEL U. TEEAENHL. ERZEUGNISSE	70	1,57	0,2
APFEL.....	2 688	6,15	0,8	KAFFEE.....	1 081	18,03	2,2
SONSTIGES FRISCHES KERNOBST.....	-	1,02	0,1	ROESTKAFFEE.....	1 062	17,16	2,1
STEINOBST, FRISCH.....	-	2,19	0,3	KAFFEE-EXTRAKTE.....	20	0,88	0,1
PFIIRSICHE.....	534	1,50	0,2	TEE.....	67	2,31	0,3
KIRSCHEN.....	82	0,32	0,0	SPIRITUOSEN (LITER)	0,6	10,88	1,3
UEBRIGES FRISCHES STEINOBST.....	-	0,38	0,0	BIER (LITER)	13,0	22,62	2,8
BEEREN UND WEINTRAUBEN, FRISCH.....	-	3,96	0,5	TRAUBEN- UND FRUCHTWEINE (LITER)	4,1	27,73	3,4
ERDBEEREN.....	399	1,90	0,2	TRAUBENMEINE (LITER)	3,1	19,54	2,4
SONSTIGE FRISCHE BEEREN.....	-	0,20	0,0	TRAUBENSCHAUMWEINE (LITER)	0,9	7,74	1,0
WEINTRAUBEN.....	571	1,85	0,2	FRUCHTWEINE (LITER)	0,2	0,45	0,1
SUED- UND ZITRUSFRUECHTE, FRISCH..	-	11,97	1,5	TABAKWAREN.....	-	24,99	3,1
APFELSINEN, MANDARINEN, CLEMENT...	1 986	4,14	0,5	ZIGARETTEN (STUECK)	116	21,74	2,7
PAMPELMUSEN UND GRAPEFRUITS.....	133	0,34	0,0	ZIGARREN, ZIGARILL., STUMP. (STUECK)	2	0,70	0,1
SONSTIGE FR. ZITRUSFRUECHTE.....	215	0,70	0,1	RAUCH-, KAU- UND SCHNUPFTABAK.....	30	2,55	0,3
BANANEN.....	2 271	4,81	0,6	VERZEH VON SPEISEN UND GETRAENKEN	-	-	-
UEBRIGE FRISCHE SUEDFRUECHTE.....	-	1,98	0,2	IN KANTINEN, GASTSTAETTEN U. AE.....	-	218,44	26,8
SCHALEN- UND TROCKENOBST.....	-	4,16	0,5	VERZEH VON SPEISEN IN	-	-	-
SCHALENOBST.....	-	3,24	0,4	KANTINEN U. AE. (ANZAHL)	10	24,78	3,0
TROCKENOBST.....	-	0,92	0,1	VERZEH VON SPEISEN IN GASTSTAETTEN	-	-	-
OBSTKONSERVEN.....	-	2,31	0,3	U. AE. (NICHT IM URLAUB) (ANZAHL)	11	86,64	10,6
TIEFGEFRORENES OBST.....	-	0,23	0,0	VERZEH VON GETRAENKEN IN KANTINEN,	-	-	-
ANDERES VERARBEITETES OBST.....	-	0,19	0,0	GASTST. U. AE. (NICHT IM URLAUB)...	-	60,08	7,4
KARTOFFELN, GEMUESE, KARTOFFEL- UND	-	38,41	4,7	VERZEH VON SPEISEN UND GETRAENKEN	-	-	-
GEMUESEERZEUGNISSE (OHNE GETRAENKE)	-	-	-	IN HOTELS, GASTSTAETTEN U. AE. IM	-	-	-
KARTOFFELN, FRISCH (KILOGRAMM)	5,6	3,94	0,5	URLAUB (ANZAHL)	3	46,94	5,8
KARTOFFELERZEUGNISSE.....	803	3,79	0,5	SELBSTEINGEKAUFTE NAHRUNGSMITTEL,	-	-	-
SPEISEKOHLE, FRISCH.....	1 289	2,32	0,3	GETRAENKE UND TABAKWAREN IM	-	-	-
BLUMENKOHLE.....	539	1,06	0,1	URLAUB.....	-	29,91	3,7
UEBRIGER FRISCHER KOHL.....	750	1,27	0,2	NACHRICHTLICH:	-	-	-
BLATT- UND STENGELGEMUESE, FRISCH..	1 022	5,71	0,7	VERPFLEGGUNGSKOSTENANTEIL BEI	-	-	-
FRUCHTGEEMUESE, FRISCH.....	-	7,50	0,9	EINZEL- U. PAUSCHALREISEN (ANZAHL)	3	21,74	2,7
TOMATEN.....	1 042	3,36	0,4				
GURKEN.....	800	1,93	0,2				
UEBRIGES FRISCHES FRUCHTGEEMUESE...	-	2,21	0,3				
ANDERES GEMUESE, FRISCH.....	2 072	4,97	0,6				
ZWIEBELGEMUESE.....	805	1,26	0,2				
SPEISEMOEHREN UND KAROTTEN.....	725	1,19	0,1				
UEBRIGES FRISCHES GEMUESE.....	543	2,51	0,3				
TIEFGEFRORENES GEMUESE.....	-	2,55	0,3				

\*) KAEUFE UND SACHENTNAHMEN AUS DEM EIGENEN BETRIEB, DEPUTATE U.AE. - 1) SYSTEMATIK DER EINKAUFEN UND AUSGABEN PRIVATER HAUSHALTE (AUSGABE 1983). - 2) SOWEIT IN DER VORSPALTE NICHT ANDERS ANGEZEIGT, IN GRAMM. - 3) EINSCHL. 30 PROZENT (NAHRUNGSMITTEL), 10 PROZENT (ALKOHOLFREIE GETRAENKE) BZW. 60 PROZENT (SONST. GETRAENKE, TABAKWAREN) DER SELBSTEINGEKAUFTE NAHRUNGSMITTEL, GETRAENKE UND TABAKWAREN IM URLAUB. - 4) KAFFEE, TEE UND ALKOHOLISCHE GETRAENKE.

5 AUFWENDUNGEN PRIVATER HAUSHALTE FUER NAHRUNGSMITTEL, GETRAENKE UND TABAKWAREN JE HAUSHALT UND MONAT 1988  
NACH SOZIALER STELLUNG DER BEZUGSPERSON UND MONATLICHEM HAUSHALTSNETTOEINKOMMEN \*)

5.3 HAUSHALTE VON BEAMTEN  
ERFASSTE HAUSHALTE: 177 5.3.2 MONATLICHES HAUSHALTSNETTOEINKOMMEN VON 2 000 BIS UNTER 3 000 DM  
HOCHGERECHNETE HAUSHALTE IN 1 000: 168

WARE UND WARENGRUPPE	1)	MENGE	2)	DM	%	WARE UND WARENGRUPPE	1)	MENGE	2)	DM	%
NAHRUNGSMITTEL, GETRAENKE, TABAKWAREN		-		482,25	100,0	GEMUESEKONSERVEN.....		-		3,81	0,8
NAHRUNGSMITTEL 3).....		-		202,40	42,0	ANDERE GEMUESEERZEUGN. (O.-SAEFTE)...		-		0,10	0,0
ALKOHOLFREIE GETRAENKE 3).....		-		22,74	4,7	TROCKENE AUSGELOESTE HUELSENFRUE...		7		0,02	0,0
SONSTIGE GETRAENKE 4), TABAKWAREN 3)		-		88,80	18,4	SOJAERZEUGNISSE.....		-		-	-
MAHLZEITEN AUSSER HAUS.....		-		168,32	34,9	SONSTIGE GEMUESEERZEUGNISSE.....		-		0,09	0,0
FLEISCH, -ERZEUGNISSE, FISCH, -ERZEUGN.		-		52,40	10,9	BROT UND ANDERE BACKWAREN.....		-		31,46	6,5
FLEISCH, FRISCH ODER TIEFGEFROREN..	1 412			13,82	2,9	BROT U. AND. BACKWAREN AUS BROTTIEG.		-		19,96	4,1
RINDFLEISCH.....	532			5,94	1,2	WEISSBROT.....	631			2,30	0,5
KALBFLEISCH.....	14			0,30	0,1	GRAUBROT.....	2 835			10,35	2,1
SCHWEINEFLEISCH, AUCH FRISCH.SPECK	861			7,49	1,6	KNAECKEBROT.....	83			0,53	0,1
SCHAF- UND ZIEGENFLEISCH.....	-			-	-	UEBRIGE BACKWAREN AUS BROTTIEG.....	-			6,78	1,4
WILDFLEISCH.....	-			-	-	FEINE BACKWAREN.....	-			6,78	1,4
SONSTIGES FLEISCH.....	5			0,09	0,0	DAUERBACKWAREN.....	-			4,73	1,0
GEFLUEGELFLEISCH (O. WILDGEFLUEGEL)	342			2,63	0,5	ZUCKER, SUESSWAREN, MARMLADE.....	-			16,92	3,5
HACKFLEISCH, INNEREIEN.....	415			3,99	0,7	ZUCKER (RUEBEN- UND ROHRZUCKER)....	552			1,05	0,2
HACKFLEISCH.....	344			3,11	0,6	KAKAOERZEUGNISSE.....	45			0,26	0,1
INNEREIEN U.A. SCHLACHTNEBENPROD..	71			0,27	0,1	SCHOKOLADENERZEUGN.....	495			6,06	1,3
WURSTWAREN, SCHINKEN, SPECK U.AE...	1 928			25,74	5,3	ZUCKERWAREN (OHNE KAND. FRUECHTE)...	-			3,89	0,8
WURSTWAREN.....	1 511			18,48	3,8	SPEISEEIS.....	-			2,93	0,6
SCHINKEN.....	302			5,58	1,2	BIENENHONIG, MARMLADE, OBSTKRAUT,	-			-	-
SPECK (GERAEUCHERT), RAUCHFLEISCH.	115			1,68	0,3	RUEBENSIRUP U.AE.....	-			2,73	0,6
FLEISCHKONSERVEN; TIEFGEFRORENES,	-			-	-	BIENENHONIG.....	132			1,23	0,3
TAFELFERTIG ZUBEREITETES FLEISCH..	-			0,82	0,2	MARMLADE, KONFITURE, GELEE, OBSTKR..	179			0,96	0,2
ANDERE FLEISCHERZEUGNISSE.....	-			1,54	0,3	BROTAUFSTRICH AUF NOUGATBASIS,	-			-	-
FISCHE UND FISCHFILETS, FRISCH ODER	-			-	-	RUEBENSIRUP, INVERTZUCKERCREME....	-			0,54	0,1
TIEFGEFROREN.....	67			0,92	0,2	ANDERE NAHRUNGSMITTEL (EINSCHL.	-			-	-
FISCHKONSERVEN.....	-			1,42	0,3	FERTIGGERICHTE).....	-			26,59	5,5
ANDERE FISCHERZEUGNISSE.....	-			2,12	0,4	MEHL, GRIESS U.AE.GETREIDEERZEUGN...	-			1,61	0,3
MILCH,MILCHERZEUGNISSE,EIER,SPEISE-	-			-	-	WEIZENMEHL.....	271			0,31	0,1
FETTE UND -OELE.....	-			38,28	7,9	REIS.....	161			0,70	0,1
TRINKMILCH (LITER)	5,4			5,73	1,2	GETREIDEKOERNER.....	-			0,29	0,1
KONDENSMILCH, MILCHPULVER.....	-			1,10	0,2	ERZEUGNISSE AUS SONST. GETREIDEART.	-			0,31	0,1
ANDERE MILCHERZEUGNISSE.....	-			9,69	2,0	TEIGWAREN UND NAEHRMITTEL SONST. ART	-			7,29	1,5
SAHNE.....	269			1,48	0,3	TEIGWAREN.....	422			1,90	0,4
JOGHURT (AUCH DICKMILCH).....	1 633			5,94	1,2	UEBRIGE NAEHRMITTEL.....	-			5,40	1,1
UEBRIGE MILCHERZEUGNISSE.....	-			2,27	0,5	GEMUERZE, SOSSEN UND VERWANDTE	-			-	-
KAESE.....	1 327			12,41	2,6	BACK- UND SPEISEZUTATEN.....	-			4,03	0,8
FRISCHKAESE.....	511			2,51	0,5	SAEUGLINGS- UND KLEINKINDERNNAHRUNG..	68			0,77	0,2
UEBRIGER KAESE.....	816			9,90	2,1	FERTIGGERICHTE FUER DEN VERZEHR	-			-	-
EIER.....	-			3,25	0,7	AUSSERHALB VON GASTSTAETTEN U. AE..	-			12,89	2,7
EIER, FRISCH (STUECK)	14			3,25	0,7	GETRAENKE, TABAKWAREN.....	-			103,16	21,4
EIER, BEARBEITET.....	-			-	-	FRUCHT- U.GEM.SAEFTE,FRUCHTNEKTARE,	-			-	-
BUTTER (AUCH MILCHHALBFETT).....	510			3,99	0,8	-SIRUPE, -SAFTKONZENTRATE (LITER)	5,3			8,33	1,7
ANDERE SPEISEFETTE UND -OELE.....	653			2,12	0,4	ANDERE ALKOHOLFREIE GETRAEN. (LITER)	12,5			11,99	2,5
MARGARINE.....	485			1,35	0,3	TAPELWASSER (LITER)	7,2			5,17	1,1
SPEISEOELE PFLANZLICHEN URSPRUNGS.	101			0,52	0,1	KOFFEINHALTIGE LIMONADEN (LITER)	3,2			4,16	0,9
UEBRIGE SPEISEFETTE.....	67			0,25	0,1	FRUCHTSAFT- U. AND. ERFRISCHUNGS-	-			-	-
OBST, -ERZEUGNISSE (OHNE GETRAENKE)..	-			14,41	3,0	GETRAENKE (LITER)	2,2			2,66	0,6
KERNOBST, FRISCH.....	-			3,18	0,7	KAFFEEMITTEL U.TEEAENHL. ERZEUGNISSE	57			1,22	0,3
AEPPEL.....	1 074			2,70	0,6	KAFFEE.....	611			10,61	2,2
SONSTIGES FRISCHES KERNOBST.....	-			0,48	0,1	ROESTKAFFEE.....	588			9,65	2,0
STEINOBST, FRISCH.....	-			0,93	0,2	KAFFEE-EXTRAKTE.....	23			0,96	0,2
PFIRSICHE.....	187			0,57	0,1	TEE.....	37			1,10	0,2
KIRSCHEN.....	46			0,19	0,0	SPIRITUOSEN (LITER)	0,4			7,61	1,6
UEBRIGES FRISCHES STEINOBST.....	-			0,17	0,0	BIER (LITER)	10,4			19,21	4,0
BEEREN UND WEINTRAUBEN, FRISCH....	-			1,51	0,3	TRAUBEN- UND FRUCHTWEINE (LITER)	2,0			12,07	2,5
ERDBEEREN.....	129			0,67	0,1	TRAUBENWEINE (LITER)	1,2			6,38	1,3
SONSTIGE FRISCHE BEEREN.....	-			0,13	0,0	TRAUBENSCHAUMWEINE (LITER)	0,6			5,00	1,0
WEINTRAUBEN.....	233			0,71	0,1	FRUCHTWEINE (LITER)	0,2			0,70	0,1
SUED- UND ZITRUSFRUECHTE, FRISCH...	-			5,56	1,2	TABAKWAREN.....	-			31,02	6,4
APFELSINEN, MANDARINEN, CLEMENT...	770			1,53	0,3	ZIGARETTEN (STUECK)	148			28,55	5,9
PAMPELMUSEN UND GRAPEFRUITS.....	27			0,06	0,0	ZIGARETTEN, ZIGARILL., STUMP. (STUECK)	-			-	-
SONSTIGE FR. ZITRUSFRUECHTE.....	79			0,24	0,0	RAUCH-, KAU- UND SCHNUPFTABAK.....	31			2,47	0,5
BANANEN.....	1 202			2,66	0,6	VERZEHR VON SPEISEN UND GETRAENKEN	-			-	-
UEBRIGE FRISCHE SUEDFRUECHTE.....	-			1,08	0,2	IN KANTINEN, GASTSTAETTEN U. AE.....	-			168,32	34,9
SCHALEN- UND TROCKENOBST.....	-			2,26	0,5	VERZEHR VON SPEISEN IN	-			-	-
SCHALENOBST.....	-			1,69	0,4	KANTINEN U. AE. (ANZAHL)	9			29,83	6,2
TROCKENOBST.....	-			0,57	0,1	VERZEHR VON SPEISEN IN GASTSTAETTEN	-			-	-
OBSTKONSERVEN.....	-			0,83	0,2	U. AE. (NICHT IM URLAUB) (ANZAHL)	10			66,24	13,7
TIEFGEFRORENES OBST.....	-			0,08	0,0	VERZEHR VON GETRAENKEN IN KANTINEN,	-			-	-
ANDERES VERARBEITETES OBST.....	-			0,06	0,0	GASTST. U. AE. (NICHT IM URLAUB)...	-			42,22	8,8
KARTOFFELN, GEMUESE, KARTOFFEL- UND	-			-	-	VERZEHR VON SPEISEN UND GETRAENKEN	-			-	-
GEMUESEERZEUGNISSE (OHNE GETRAENKE)	-			18,74	3,9	IN HOTELS, GASTSTAETTEN U. AE. IM	-			-	-
KARTOFFELN, FRISCH (KILOGRAMM)	1,8			1,61	0,3	URLAUB (ANZAHL)	2			30,04	6,2
KARTOFFELERZEUGNISSE.....	306			1,71	0,4	SELBSTEINGEKAUFTE NAHRUNGSMITTEL,	-			-	-
SPEISEKOHL, FRISCH.....	502			1,05	0,2	GETRAENKE UND TABAKWAREN IM	-			11,96	2,5
BLUMENKOHL.....	223			0,51	0,1	URLAUB.....	-			-	-
UEBRIGER FRISCHER KOHL.....	280			0,55	0,1	NACHRICHTLICH:	-			-	-
BLATT- UND STENGELGEMUESE, FRISCH..	415			2,74	0,6	VERPFLEGEKOSTENANTEIL BEI	-			-	-
FRUCHTGEMUESE, FRISCH.....	-			3,82	0,8	EINZEL- U. PAUSCHALREISEN (ANZAHL)	3			20,32	4,2
TOMATEN.....	607			2,03	0,4						
GURKEN.....	346			0,83	0,2						
UEBRIGES FRISCHES FRUCHTGEMUESE...	-			0,96	0,2						
ANDERES GEMUESE, FRISCH.....	1 003			2,43	0,5						
ZWIEBELGEMUESE.....	458			0,78	0,2						
SPEISEMOEHREN UND KAROTTEN.....	347			0,61	0,1						
UEBRIGES FRISCHES GEMUESE.....	198			1,04	0,2						
TIEFGEFRORENES GEMUESE.....	-			1,48	0,3						

\*) KAEUFE UND SACHENTNAHMEN AUS DEM EIGENEN BETRIEB, DEPUTATE U.AE. - 1) SYSTEMATIK DER EINKAUFEN UND AUSGABEN PRIVATER HAUSHALTE (AUSGABE 1983). - 2) SONSTIG IN DER VORSPALTE NICHT ANDERS ANGEZEIGT, IN GRAMM. - 3) EINSCHL. 30 PROZENT (NAHRUNGSMITTEL), 10 PROZENT (ALKOHOLFREIE GETRAENKE) BZW. 60 PROZENT (SONST. GETRAENKE, TABAKWAREN) DER SELBSTEINGEKAUFTE NAHRUNGSMITTEL, GETRAENKE UND TABAKWAREN IM URLAUB. - 4) KAFFEE, TEE UND ALKOHOLISCHE GETRAENKE.

5 AUFWENDUNGEN PRIVATER HAUSHALTE FUER NAHRUNGSMITTEL, GETRAENKE UND TABAKWAREN JE HAUSHALT UND MONAT 1988  
NACH SOZIALER STELLUNG DER BEZUGSPERSON UND MONATLICHEM HAUSHALTSNETTOEINKOMMEN \*)

5.3 HAUSHALTE VON BEAMTEN

ERFASSTE HAUSHALTE: 492 5.3.3 MONATLICHES HAUSHALTSNETTOEINKOMMEN VON 3 000 BIS UNTER 4 000 DM

HOCHGERECHNETE HAUSHALTE IN 1 000: 286

WARE UND WARENGRUPPE <sup>1)</sup>	MENGE <sup>2)</sup>	DM	%	WARE UND WARENGRUPPE <sup>1)</sup>	MENGE <sup>2)</sup>	DM	%
NAHRUNGSMITTEL, GETRAENKE, TABAKWAREN	-	862,71	100,0	GEMUESEKONSERVEN.....	-	5,97	0,9
NAHRUNGSMITTEL 3).....	-	354,92	53,6	ANDERE GEMUESEERZEUGN. (D.-SAEFTE)...	-	0,12	0,0
ALKOHOLFREIE GETRAENKE 3).....	-	29,94	4,5	TROCKENE AUSGELOESTE HUELSENFRUE...	37	0,09	0,0
SONSTIGE GETRAENKE 4), TABAKWAREN 3)	-	114,57	17,3	SOJAERZEUGNISSE.....	2	0,01	0,0
MAHLZEITEN AUSSER HAUS.....	-	163,27	24,6	SONSTIGE GEMUESEERZEUGNISSE.....	-	0,02	0,0
FLEISCH, -ERZEUGNISSE, FISCH, -ERZEUGN.	-	97,14	14,7	BROT UND ANDERE BACKWAREN.....	-	55,53	8,4
FLEISCH, FRISCH ODER TIEFGEFROREN..	2 721	27,42	4,1	BROT U. AND. BACKWAREN AUS BROTTTEIG.	-	34,35	5,2
RINDFLEISCH.....	754	10,02	1,5	WEISSBROT.....	863	3,32	0,5
KALBFLEISCH.....	30	0,70	0,1	GRAUBROT.....	4 841	16,96	2,6
SCHWEINEFLEISCH, AUCH FRISCH.SPECK	1 901	16,34	2,5	KNAECKEBROT.....	103	0,62	0,1
SCHAF- UND ZIEGENFLEISCH.....	22	0,22	0,0	UEBRIGE BACKWAREN AUS BROTTTEIG.....	-	13,45	2,0
WILDFLEISCH.....	2	0,03	0,0	FEINE BACKWAREN.....	-	12,52	1,9
SONSTIGES FLEISCH.....	12	0,10	0,0	DAUERBACKWAREN.....	-	8,66	1,3
GEFLUEGELFLEISCH (D. WILDGEFLUEGEL)	785	5,05	0,8	ZUCKER, SUESSWAREN, MARMELADE.....	-	31,32	4,7
HACKFLEISCH, INNEREIEN.....	806	6,61	1,0	ZUCKER (RUEBEN- UND ROHRZUCKER).....	1 227	2,77	0,4
HACKFLEISCH.....	677	5,91	0,9	KAKAOERZEUGNISSE.....	121	0,65	0,1
INNEREIEN U.A. SCHLACHTNEBENPROD..	128	0,70	0,1	SCHOKOLADEN U. SCHOKOLADENERZEUGN...	931	12,48	1,9
WURSTWAREN, SCHINKEN, SPECK U.AE...	3 516	47,26	7,1	ZUCKERWAREN (OHNE KAND. FRUECHTE)...	-	6,70	1,0
WURSTWAREN.....	2 852	35,46	5,4	SPEISEEIS.....	-	5,15	0,8
SCHINKEN.....	406	8,02	1,2	BIENENHONIG, MARMELADE, OBSTKRAUT,	-	-	-
SPECK (GERAEUCHERT), RAUCHFLEISCH.	259	3,78	0,6	RUEBENSIRUP U.AE.....	-	3,57	0,5
FLEISCHKONSERVEN; TIEFGEFRORENES,	-	1,24	0,2	BIENENHONIG.....	167	1,35	0,2
TAFELFERTIG ZUBEREITETES FLEISCH..	-	2,37	0,4	MARMELADE, KONFITURE, GELÉE, OBSTKR..	266	1,39	0,2
ANDERE FLEISCHERZEUGNISSE.....	-	-	-	BROTAUFSTRICH AUF NOUGATBASIS,	-	-	-
FISCHE UND FISCHFILETS, FRISCH ODER	-	-	-	RUEBENSIRUP, INVERTZUCKERCREME....	-	0,83	0,1
TIEFGEFROREN.....	226	2,40	0,4	ANDERE NAHRUNGSMITTEL (EINSCHL.	-	-	-
FISCHKONSERVEN.....	-	2,19	0,3	FERTIGGERICHTE).....	-	40,92	6,2
ANDERE FISCHERZEUGNISSE.....	-	2,60	0,4	MEHL, GRIESS U.AE.GETREIDEERZEUGN...	-	3,25	0,5
MILCH, MILCHERZEUGNISSE, EIER, SPEISE-	-	67,99	10,3	WEIZENMEHL.....	773	0,87	0,1
FETTE UND -OELE.....	-	-	-	REIS.....	273	0,99	0,1
TRINKMILCH (LITER)	10,0	10,07	1,5	GETREIDEKOERNER.....	-	0,49	0,1
KONDENSMILCH, MILCHPULVER.....	-	1,69	0,3	ERZEUGNISSE AUS SONST. GETREIDEART.	-	0,90	0,1
ANDERE MILCHERZEUGNISSE.....	-	14,16	2,1	TEIGWAREN UND NAEHRMITTEL SONST. ART.	-	9,04	1,4
SAHNE.....	765	3,83	0,6	TEIGWAREN.....	648	2,60	0,4
JOGHURT (AUCH DICKMILCH).....	1 950	6,82	1,0	UEBRIGE NAEHRMITTEL.....	-	6,44	1,0
UEBRIGE MILCHERZEUGNISSE.....	-	3,51	0,5	GEWUERZE, SOSSEN UND VERWANDTE	-	-	-
KAESE.....	2 573	24,21	3,7	BACK- UND SPEISEZUTATEN.....	-	7,99	1,2
FRISCHKAESE.....	998	4,63	0,7	SAEUGLINGS- UND KLEINKINDERNAHRUNG..	638	7,18	1,1
UEBRIGER KAESE.....	1 575	19,58	3,0	FERTIGGERICHTE FUER DEN VERZEHR	-	-	-
EIER.....	-	6,18	0,9	AUSSERHALB VON GASTSTAETTEN U. AE..	-	13,45	2,0
EIER, FRISCH (STUECK)	27	5,92	0,9	GETRAENKE, TABAKWAREN.....	-	130,74	19,7
EIER, BEARBEITET.....	-	0,26	0,0	FRUCHT- U. GEM. SAEFTE, FRUCHTNEKTARE,	-	-	-
BUTTER (AUCH MILCHHALBFETT).....	953	7,25	1,1	-SIRUPE, -SAFTKONZENTRATE (LITER)	7,0	10,32	1,6
ANDERE SPEISEFETTE UND -OELE.....	1 381	4,43	0,7	ANDERE ALKOHOLFREIE GETRAEN. (LITER)	18,6	16,08	2,4
MARGARINE.....	950	2,64	0,4	TAFELWASSER (LITER)	10,8	7,32	1,1
SPEISEDELE PFLANZLICHEN URSPRUNGS.	299	1,24	0,2	KOFFEINHALTIGE LIMONADEN (LITER)	2,8	3,61	0,5
UEBRIGE SPEISEFETTE.....	131	0,54	0,1	FRUCHTSAFT- U. AND. ERFRISCHUNGS-	-	-	-
OBST, -ERZEUGNISSE (OHNE GETRAENKE)...	-	26,24	4,0	GETRAENKE (LITER)	5,0	5,15	0,8
KERNOBST, FRISCH.....	-	5,41	0,8	KAFFEEMITTEL U. TEEAENHL. ERZEUGNISSE	74	1,57	0,2
AEPFEL.....	1 953	4,71	0,7	KAFFEE.....	922	15,66	2,3
SONSTIGES FRISCHES KERNOBST.....	-	0,70	0,1	ROESTKAFFEE.....	910	14,98	2,3
STEINOBST, FRISCH.....	-	2,23	0,3	KAFFEE-EXTRAKTE.....	12	0,58	0,1
PFIRSICHE.....	557	1,57	0,2	TEE.....	49	1,88	0,3
KIRSCHEN.....	84	0,38	0,1	SPIRITUOSEN (LITER)	0,5	9,07	1,4
UEBRIGES FRISCHES STEINOBST.....	-	0,28	0,0	BIER (LITER)	11,6	19,66	3,0
BEEREN UND WEINTRAUBEN, FRISCH.....	-	3,32	0,5	TRAUBEN- UND FRUCHTWEINE (LITER)	3,7	26,92	4,1
ERDBEEREN.....	349	1,72	0,3	TRAUBENWEINE (LITER)	2,8	19,28	2,9
SONSTIGE FRISCHE BEEREN.....	-	0,10	0,0	TRAUBENSCHAUMWEINE (LITER)	0,8	7,27	1,1
WEINTRAUBEN.....	429	1,50	0,2	FRUCHTWEINE (LITER)	0,1	0,37	0,1
SUED- UND ZITRUSFRUECHTE, FRISCH...	-	9,96	1,5	TABAKWAREN.....	-	29,68	4,5
APFELSINEN, MANDARINEN, CLEMENT...	1 687	3,62	0,5	ZIGARETTEN (STUECK)	142	26,40	4,0
PAMPelmUSEN UND GRAPEFRUITS.....	71	0,21	0,0	ZIGARREN, ZIGARILL., STUMP. (STUECK)	3	0,73	0,1
SONSTIGE FR. ZITRUSFRUECHTE.....	148	0,50	0,1	RAUCH-, KAU- UND SCHNUPFTABAK.....	32	2,55	0,4
BANANEN.....	1 922	4,15	0,6	VERZEHR VON SPEISEN UND GETRAENKEN	-	-	-
UEBRIGE FRISCHE SUEDFRUECHTE.....	-	1,49	0,2	IN KANTINEN, GASTSTAETTEN U. AE.....	-	163,27	24,6
SCHALEN- UND TROCKENOBST.....	-	3,33	0,5	VERZEHR VON SPEISEN IN	-	-	-
SCHALENOBST.....	-	2,62	0,4	KANTINEN U. AE. (ANZAHL)	6	20,67	3,1
TROCKENOBST.....	-	0,70	0,1	VERZEHR VON SPEISEN IN GASTSTAETTEN	-	-	-
OBSTKONSERVEN.....	-	1,74	0,3	U. AE. (NICHT IM URLAUB) (ANZAHL)	9	63,22	9,5
TIEFGEFRORENES OBST.....	-	0,10	0,0	VERZEHR VON GETRAENKEN IN KANTINEN	-	-	-
ANDERES VERARBEITETES OBST.....	-	0,15	0,0	GASTST. U. AE. (NICHT IM URLAUB)...	-	45,88	6,9
KARTOFFELN, GEMUESE, KARTOFFEL- UND	-	29,88	4,5	VERZEHR VON SPEISEN UND GETRAENKEN	-	-	-
GEMUESEERZEUGNISSE (OHNE GETRAENKE)	-	-	-	IN HOTELS, GASTSTAETTEN U. AE. IM	-	-	-
KARTOFFELN, FRISCH (KILOGRAMM)	4,6	3,14	0,5	URLAUB (ANZAHL)	2	33,51	5,1
KARTOFFELERZEUGNISSE.....	634	3,28	0,5	SELBSTEINGEKAUFTE NAHRUNGSMITTEL,	-	-	-
SPEISEKOHL, FRISCH.....	391	1,79	0,3	GETRAENKE UND TABAKWAREN IM	-	-	-
BLUMENKOHL.....	415	0,79	0,1	URLAUB.....	-	19,67	3,0
UEBRIGER FRISCHER KOHL.....	576	1,00	0,2	NACHRICHTLICH:	-	-	-
BLATT- UND STENGELGEMUESE, FRISCH..	655	3,43	0,5	VERPFLEGEKOSTENANTEIL BEI	-	-	-
FRUCHTGEMUESE, FRISCH.....	-	5,98	0,9	EINZEL- U. PAUSCHALREISEN (ANZAHL)	2	16,34	2,5
TOMATEN.....	830	2,62	0,4				
GURKEN.....	658	1,56	0,2				
UEBRIGES FRISCHES FRUCHTGEMUESE...	-	1,80	0,3				
ANDERES GEMUESE, FRISCH.....	1 985	4,30	0,6				
ZWIEBELGEMUESE.....	851	1,22	0,2				
SPEISEMOEHREN UND KAROTTEN.....	590	1,01	0,2				
UEBRIGES FRISCHES GEMUESE.....	544	2,06	0,3				
TIEFGEFRORENES GEMUESE.....	-	1,86	0,3				

\*) KAEUFE UND SACHENTNAHMEN AUS DEM EIGENEN BETRIEB, DEPUTATE U.AE. - 1) SYSTEMATIK DER EINKUEN UND AUSGABEN PRIVATER HAUSHALTE (AUSGABE 1983). - 2) SOWEIT IN DER VORSPALTE NICHT ANDERS ANGEZEIGT, IN GRAMM. - 3) EINSCHL. 30 PROZENT (NAHRUNGSMITTEL), 10 PROZENT (ALKOHOLFREIE GETRAENKE) BZW. 60 PROZENT (SONST. GETRAENKE, TABAKWAREN) DER SELBSTEINGEKAUFTE NAHRUNGSMITTEL, GETRAENKE UND TABAKWAREN IM URLAUB. - 4) KAFFEE, TEE UND ALKOHOLISCHE GETRAENKE.

5 AUFWENDUNGEN PRIVATER HAUSHALTE FUER NHRUNGSMITTEL, GETRAENKE UND TABAKWAREN JE HAUSHALT UND MONAT 1988  
NACH SOZIALER STELLUNG DER BEZUGSPERSON UND MONATLICHEM HAUSHALTSNETTOEINKOMMEN \*)

5.3 HAUSHALTE VON BEAMTEN

ERFASSTE HAUSHALTE: 824 5.3.4 MONATLICHES HAUSHALTSNETTOEINKOMMEN VON 4 000 BIS UNTER 5 000 DM

HOCHGERECHNETE HAUSHALTE IN 1 000: 360

WARE UND WARENGRUPPE <sup>1)</sup>	MENGE <sup>2)</sup>	DM	%	WARE UND WARENGRUPPE <sup>1)</sup>	MENGE <sup>2)</sup>	DM	%
NHRUNGSMITTEL, GETRAENKE, TABAKWAREN	-	830,73	100,0	GEMUESEKONSERVEN.....	-	7,61	0,9
NHRUNGSMITTEL 3).....	-	429,88	51,7	ANDERE GEMUESEERZEUGN. (O.-SAEFTE)..	-	0,19	0,0
ALKOHOLFREIE GETRAENKE 3).....	-	36,35	4,4	TROCKENE AUSGEOESTE HUELSENFRUE...	48	0,14	0,0
SONSTIGE GETRAENKE 4), TABAKWAREN 3)	-	114,00	13,7	SOJAERZEUGNISSE.....	3	0,03	0,0
MAHLZEITEN AUSSER HAUS.....	-	250,50	30,2	SONSTIGE GEMUESEERZEUGNISSE.....	-	0,03	0,0
FLEISCH, -ERZEUGNISSE, FISCH, -ERZEUGN.	-	128,71	15,5	BROT UND ANDERE BACKWAREN.....	-	59,66	7,2
FLEISCH, FRISCH ODER TIEFGEFROREN..	3 958	37,77	4,5	BROT U. AND. BACKWAREN AUS BROTTTEIG.	-	37,98	4,6
RINDFLEISCH.....	1 028	13,44	1,6	WEISSBROT.....	974	3,61	0,4
KALBFLEISCH.....	37	0,73	0,1	GRAUBROT.....	5 527	18,45	2,2
SCHWEIFLEISCH, AUCH FRISCH.SPECK	2 767	22,18	2,7	KNAECKEBROT.....	138	0,87	0,1
SCHAF- UND ZIEGENFLEISCH.....	41	0,69	0,1	UEBRIGE BACKWAREN AUS BROTTTEIG.....	-	15,05	1,8
WILDFLEISCH.....	63	0,53	0,1	FEINE BACKWAREN.....	-	12,09	1,5
SONSTIGES FLEISCH.....	21	0,20	0,0	DAUERBACKWAREN.....	-	9,59	1,2
GEFLUEGELFLEISCH (O. WILDGEFLUEGEL)	1 097	8,21	1,0	ZUCKER, SUESSWAREN, MARMLADE.....	-	37,39	4,5
HACKFLEISCH, INNEREIER.....	1 121	8,81	1,1	ZUCKER (RUEBEN- UND ROHRZUCKER).....	1 441	2,84	0,3
HACKFLEISCH.....	874	7,70	0,9	KAKAOERZEUGNISSE.....	169	0,97	0,1
INNEREIER U.A. SCHLACHTNEBENPROD..	247	1,11	0,1	SCHOKOLADEN U. SCHOKOLADENERZEUGN...	1 088	13,99	1,7
WURSTWAREN, SCHINKEN, SPECK U.AE...	4 544	59,91	7,2	ZUCKERWAREN (OHNE KAND. FRUECHTE)...	-	8,19	1,0
WURSTWAREN.....	3 710	45,67	5,5	SPEISEIS.....	-	7,16	0,9
SCHINKEN.....	501	9,44	1,1	BIENENHONIG, MARMLADE, OBSTKRAUT,	-	4,23	0,5
SPECK (GERAEUCHERT), RAUCHFLEISCH.	333	4,80	0,6	RUEBENSIRUP U.AE.....	-	1,93	0,2
FLEISCHKONSERVEN; TIEFGEFRORENES,	-	1,48	0,2	BIENENHONIG.....	235	1,34	0,2
TAFELFERTIG ZUBEREITETES FLEISCH..	-	3,37	0,4	MARMLADE, KONFITURE, GELEE, OBSTKR..	277	1,34	0,2
ANDERE FLEISCHERZEUGNISSE.....	-	-	-	BROTAUFSTRICH AUF NOUGATBASIS,	-	0,96	0,1
FISCHE UND FISCHFILETS, FRISCH ODER	-	-	-	RUEBENSIRUP, INVERTZUCKERCREME....	-	-	-
TIEFGEFROREN.....	234	2,77	0,3	ANDERE NHRUNGSMITTEL (EINSCHL.	-	-	-
FISCHKONSERVEN.....	-	2,74	0,3	FERTIGGERICHTE).....	-	45,91	5,5
ANDERE FISCHERZEUGNISSE.....	-	3,67	0,4	MEHL, GRIESS U.AE.GETREIDEERZEUGN...	-	4,03	0,5
MILCH, MILCHERZEUGNISSE, EIER, SPEISE-	-	81,64	9,8	WEIZENMEHL.....	1 178	1,24	0,1
FETTE UND -OLE.....	-	-	-	REIS.....	334	1,17	0,1
TRINKMILCH (LITER)	12,8	13,27	1,6	GETREIDEKORNER.....	-	0,64	0,1
KONDENSMILCH, MILCHPULVER.....	-	1,99	0,2	ERZEUGNISSE AUS SONST. GETREIDEART.	-	0,98	0,1
ANDERE MILCHERZEUGNISSE.....	-	16,70	2,0	TEIGWAREN UND NAEHRMITTEL SONST. ART	-	10,44	1,3
SAHNE.....	991	5,04	0,6	TEIGWAREN.....	702	2,75	0,3
JOGHURT (AUCH DICKMILCH).....	2 295	7,80	0,9	UEBRIGE NAEHRMITTEL.....	-	7,69	0,9
UEBRIGE MILCHERZEUGNISSE.....	-	3,86	0,5	GEWUERZE, SOSSEN UND VERWANDTE	-	-	-
KAESE.....	2 977	27,94	3,4	BACK- UND SPEISEZUTATEN.....	-	9,02	1,1
FRISCHKAESE.....	1 183	5,32	0,6	SAEUGLINGS- UND KLEINKINDERNAHRUNG..	390	4,51	0,5
UEBRIGER KAESE.....	1 795	22,62	2,7	FERTIGGERICHTE FUER DEN VERZEHR	-	-	-
EIER.....	-	7,80	0,9	AUSSERHALB VON GASTSTAETTEN U. AE..	-	17,91	2,2
EIER, FRISCH (STUECK)	34	7,77	0,9	GETRAENKE, TABAKWAREN.....	-	130,62	15,7
EIER, BEARBEITET.....	-	0,03	0,0	FRUCHT- U.GEM.SAEFTE, FRUCHTNEKTARE,	-	-	-
BUTTER (AUCH MILCHHALBFETT).....	1 148	8,95	1,1	-SIRUPE, -SAFTKONZENTRATE (LITER)	8,5	12,78	1,5
ANDERE SPEISEFETTE UND -OLE.....	1 599	5,00	0,6	ANDERE ALKOHOLFREIE GETRAEN. (LITER)	23,4	19,18	2,3
MARGARINE.....	1 098	3,07	0,4	TAFELWASSER (LITER)	14,4	9,37	1,1
SPEISEOLE PFLANZLICHEN URSPRUNGS.	322	1,32	0,2	KOFFEINHALTIGE LIMONADEN (LITER)	2,8	3,42	0,4
UEBRIGE SPEISEFETTE.....	179	0,60	0,1	FRUCHTSAFT- U. AND. ERFRISCHUNGS-	-	-	-
OBST, -ERZEUGNISSE (OHNE GETRAENKE)..	-	29,76	3,6	GETRAENKE (LITER)	6,3	6,38	0,8
KERNOBST, FRISCH.....	-	6,64	0,8	KAFFEEMITTEL U.TEEAENHL. ERZEUGNISSE	69	1,57	0,2
AEFFEL.....	2 347	5,60	0,7	KAFFEE.....	1 064	17,47	2,1
SONSTIGES FRISCHES KERNOBST.....	-	1,04	0,1	ROESTKAFFEE.....	1 045	16,66	2,0
STEINOBST, FRISCH.....	-	2,13	0,3	KAFFEE-EXTRAKTE.....	19	0,81	0,1
PFIRSICHE.....	534	1,47	0,2	TEE.....	61	1,89	0,2
KIRSCHEN.....	65	0,24	0,0	SPIRITUOSEN (LITER)	0,5	9,79	1,2
UEBRIGES FRISCHES STEINOBST.....	-	0,42	0,1	BIER (LITER)	12,9	21,81	2,6
BEEREN UND WEINTRAUBEN, FRISCH.....	-	3,37	0,4	TRAUBEN- UND FRUCHTWEINE (LITER)	3,3	22,83	2,7
ERDBEEREN.....	375	1,61	0,2	TRAUBENWEINE (LITER)	2,5	15,85	1,9
SONSTIGE FRISCHE BEEREN.....	-	0,18	0,0	TRAUBENSCHAUMWEINE (LITER)	0,7	8,64	0,8
WEINTRAUBEN.....	491	1,58	0,2	FRUCHTWEINE (LITER)	0,1	0,34	0,0
SUED- UND ZITRUSFRUECHTE, FRISCH...	-	11,26	1,4	TABAKWAREN.....	-	23,30	2,8
APFELSINEN, MANDARINEN, CLEMENT...	1 848	3,88	0,5	ZIGARETTEN (STUECK)	107	19,82	2,4
PAMPELMUSEN UND GRAPEFRUITS.....	147	0,37	0,0	ZIGARREN, ZIGARILL., STUMP. (STUECK)	2	0,64	0,1
SONSTIGE FR. ZITRUSFRUECHTE.....	186	0,60	0,1	RAUCH-, KAU- UND SCHNUPFTABAK.....	34	2,85	0,3
BANANEN.....	2 288	4,72	0,6	VERZEHR VON SPEISEN UND GETRAENKEN	-	-	-
UEBRIGE FRISCHE SUEDFRUECHTE.....	-	1,70	0,2	IN KANTINEN, GASTSTAETTEN U. AE.....	-	250,50	30,2
SCHALEN- UND TROCKENOBST.....	-	3,67	0,4	VERZEHR VON SPEISEN IN	-	-	-
SCHALENOBST.....	-	2,92	0,4	KANTINEN U. AE. (ANZAHL)	8	23,06	2,8
TROCKENOBST.....	-	0,75	0,1	VERZEHR VON SPEISEN IN GASTSTAETTEN	-	-	-
OBSTKONSERVEN.....	-	2,16	0,3	U. AE. (NICHT IM URLAUB) (ANZAHL)	12	107,53	12,9
TIEFGEFRORENES OBST.....	-	0,23	0,0	VERZEHR VON GETRAENKEN IN KANTINEN,	-	-	-
ANDERES VERARBEITETES OBST.....	-	0,30	0,0	GASTST. U. AE. (NICHT IM URLAUB)...	-	80,65	9,7
KARTOFFELN, GEMUESE, KARTOFFEL- UND	-	38,35	4,6	VERZEHR VON SPEISEN UND GETRAENKEN	-	-	-
GEMUESEERZEUGNISSE (OHNE GETRAENKE)	-	-	-	IN HOTELS, GASTSTAETTEN U. AE. IM	-	-	-
KARTOFFELN, FRISCH (KILOGRAMM)	5,8	3,96	0,5	URLAUB (ANZAHL)	2	39,26	4,7
KARTOFFELERZEUGNISSE.....	897	4,06	0,5	SELBSTEINGEKAUFTE NHRUNGSMITTEL,	-	-	-
SPEISEKOHL, FRISCH.....	1 368	2,40	0,3	GETRAENKE UND TABAKWAREN IM	-	28,19	3,4
BLUMENKOHL.....	559	1,07	0,1	URLAUB.....	-	-	-
UEBRIGER FISCHER KOHL.....	809	1,33	0,2	NACHRICHTLICH:	-	-	-
BLATT- UND STENGELGEMUESE, FRISCH..	971	5,41	0,7	VERPFLGUNGSKOSTENANTEIL BEI	-	-	-
FRUCHTGEMUESE, FRISCH.....	-	7,48	0,9	EINZEL- U. PAUSCHALREISEN (ANZAHL)	2	15,08	1,8
TOMATEN.....	963	2,97	0,4				
GURKEN.....	892	2,20	0,3				
UEBRIGES FRISCHES FRUCHTGEMUESE...	-	2,31	0,3				
ANDERES GEMUESE, FRISCH.....	2 120	4,98	0,6				
ZWIEBELGEMUESE.....	840	1,26	0,2				
SPEISEMOEHREN UND KAROTTEN.....	743	1,18	0,1				
UEBRIGES FRISCHES GEMUESE.....	538	2,54	0,3				
TIEFGEFRORENES GEMUESE.....	-	2,27	0,3				

\*) KAEUFE UND SACHENTNAHMEN AUS DEM EIGENEN BETRIEB, DEPUTATE U.AE. - 1) SYSTEMATIK DER EINNAHMEN UND AUSGABEN PRIVATER HAUSHALTE (AUSGABE 1983). - 2) SOWEIT IN DER VORSPALTE NICHT ANDERS ANGEZEIGT, IN GRAMM. - 3) EINSCHL. 30 PROZENT (NHRUNGSMITTEL), 10 PROZENT (ALKOHOLFREIE GETRAENKE) BZW. 60 PROZENT (SONST. GETRAENKE, TABAKWAREN) DER SELBSTEINGEKAUFTE NHRUNGSMITTEL, GETRAENKE UND TABAKWAREN IM URLAUB. - 4) KAFFEE, TEE UND ALKOHOLISCHE GETRAENKE.

5 AUSWENDIGEN PRIVATER HAUSHALTE FUER NAHRUNGSMITTEL, GETRAENKE UND TABAKWAREN JE HAUSHALT UND MONAT 1988  
NACH SOZIALER STELLUNG DER BEZUGSPERSON UND MONATLICHEM HAUSHALTSNETTOEINKOMMEN \*)

5.3 HAUSHALTE VON BEAMTEN

ERFASSTE HAUSHALTE: 881 5.3.5 MONATLICHES HAUSHALTSNETTOEINKOMMEN VON 5 000 BIS UNTER 6 000 DM

HOCHGERECHNETE HAUSHALTE IN 1 000: 295

WARE UND WARENGRUPPE <sup>1)</sup>	MENGE <sup>2)</sup>	DM	%	WARE UND WARENGRUPPE <sup>1)</sup>	MENGE <sup>2)</sup>	DM	%
NAHRUNGSMITTEL, GETRAENKE, TABAKWAREN	-	825,51	100,0	GEMUESEKONSERVEN.....	-	7,52	0,9
NAHRUNGSMITTEL 3).....	-	469,75	56,9	ANDERE GEMUESEERZEUGN. (O.-SAEFTE)...	-	0,26	0,0
ALKOHOLFREIE GETRAENKE 3).....	-	39,72	4,8	TROCKENE AUSGELOESTE HUELSENFRUE...	58	0,14	0,0
SONSTIGE GETRAENKE 4), TABAKWAREN 3)	-	121,51	14,7	SOJAERZEUGNISSE.....	7	0,06	0,0
MAHLZEITEN AUSSER HAUS.....	-	194,52	23,6	SONSTIGE GEMUESEERZEUGNISSE.....	-	0,06	0,0
FLEISCH,-ERZEUGNISSE,FISCH,-ERZEUGN.	-	134,83	16,3	BROT UND ANDERE BACKWAREN.....	-	68,42	8,3
FLEISCH, FRISCH ODER TIEFGEFROREN..	3 892	39,28	4,8	BROT U. AND. BACKWAREN AUS BROTTTEIG.	-	43,89	5,3
RINDFLEISCH.....	1 119	15,25	1,8	WEISSBROT.....	1 189	4,60	0,6
KALBFLEISCH.....	46	0,72	0,1	GRAUBROT.....	6 275	21,49	2,6
SCHWEIFLEISCH, AUCH FRISCH.SPECK	2 589	21,66	2,6	KNAECKEBROT.....	140	0,83	0,1
SCHAF- UND ZIEGENFLEISCH.....	62	0,78	0,1	UEBRIGE BACKWAREN AUS BROTTTEIG.....	-	16,97	2,1
WILDFLEISCH.....	53	0,65	0,1	FEINE BACKWAREN.....	-	12,82	1,6
SONSTIGES FLEISCH.....	22	0,21	0,0	DAUERBACKWAREN.....	-	11,71	1,4
GEFLUEGELFLEISCH (O. WILDGEFLUEGEL)	1 079	7,88	1,0	ZUCKER, SUESSWAREN, MARMELADE.....	-	41,04	5,0
HACKFLEISCH, INNEREIN.....	1 146	9,39	1,1	ZUCKER (RUEBEN- UND ROHRZUCKER).....	1 709	3,55	0,4
HACKFLEISCH.....	956	8,42	1,0	KAKADERZEUGNISSE.....	198	1,15	0,1
INNEREIN U.A. SCHLACHTNEBENPROD..	189	0,97	0,1	SCHOKOLADEN U. SCHOKOLADENERZEUGN...	1 121	14,43	1,7
WURSTWAREN, SCHINKEN, SPECK U.AE...	4 797	63,02	7,6	ZUCKERWAREN (OHNE KAND. FRUECHTE)...	-	9,24	1,1
WURSTWAREN.....	3 840	47,30	5,7	SPEISEEIS.....	-	7,41	0,9
SCHINKEN.....	541	10,49	1,3	BIENENHONIG, MARMELADE, OBSTKRAUT,	-	5,25	0,6
SPECK (GERAEUCHERT), RAUCHFLEISCH.	416	5,23	0,6	RUEBENSIRUP U.AE.....	-	2,28	0,3
FLEISCHKONSERVEN; TIEFGEFRORENES,	-	1,43	0,2	BIENENHONIG.....	285	1,72	0,2
TAFELFERTIG ZUBEREITETES FLEISCH..	-	3,64	0,4	MARMELADE,KONFITUREN,GELEE,OBSTKR..	347	1,25	0,2
ANDERE FLEISCHERZEUGNISSE.....	-	3,64	0,4	BROTAUFSTRICH AUF NOUGATBASIS.	-	1,25	0,2
FISCHE UND FISCHFILETS, FRISCH ODER	273	3,21	0,4	RUEBENSIRUP, INVERTZUCKERCREME....	-	1,25	0,2
TIEFGEFROREN.....	-	2,72	0,3	ANDERE NAHRUNGSMITTEL (EINSCHL.	-	46,95	5,7
FISCHKONSERVEN.....	-	4,27	0,5	FERTIGGERICHTE).....	-	4,90	0,6
ANDERE FISCHERZEUGNISSE.....	-	4,27	0,5	MEHL, GRIESS U.AE.GETREIDEERZEUGN...	-	1,68	0,2
MILCH,MILCHERZEUGNISSE,EIER,SPEISE-	-	94,12	11,4	WEIZENMEHL.....	1 568	1,50	0,2
FETTE UND -OELE.....	-	94,12	11,4	REIS.....	407	0,65	0,1
TRINKMILCH (LITER)	15,3	15,84	1,9	GETREIDEKOEKNER.....	-	1,08	0,1
KONDENSMILCH, MILCHPULVER.....	-	2,05	0,2	ERZEUGNISSE AUS SONST. GETREIDEART.	-	12,17	1,5
ANDERE MILCHERZEUGNISSE.....	-	19,96	2,4	TEIGWAREN UND NAEHRMITTEL SONST. ART	-	3,16	0,4
SAHNE.....	1 219	6,22	0,8	UEBRIGE NAEHRMITTEL.....	779	9,01	1,1
JOGHURT (AUCH DICKMILCH).....	2 795	9,48	1,1	UEBRIGE NAEHRMITTEL.....	-	9,91	1,2
UEBRIGE MILCHERZEUGNISSE.....	-	4,27	0,5	SAEUGLINGS- UND KLEINKINDERNAHRUNG..	346	3,85	0,5
KAESE.....	3 544	31,96	3,9	FERTIGGERICHTE FUER DEN VERZEH	-	16,12	2,0
FRISCHKAESE.....	1 423	5,94	0,7	AUSSERHALB VON GASTSTAETTEN U. AE..	-	139,85	16,9
UEBRIGER KAESE.....	2 121	26,01	3,2	GETRAENKE, TABAKWAREN.....	-	14,08	1,7
EIER.....	-	8,21	1,0	FRUCHT- U.GEM.SAEFTE,FRUCHTNEKTARE,	9,5	21,03	2,5
EIER, FRISCH (STUECK)	37	8,19	1,0	-STRUPE,-SAFTKONZENTRATE (LITER)	25,0	10,28	1,2
EIER, BEARBEITET.....	-	0,02	0,0	ANDERE ALKOHOLFREIE GETRAEN. (LITER)	15,3	3,98	0,5
BUTTER (AUCH MILCHHALBFETT).....	1 286	9,93	1,2	TAFELWASSER (LITER)	3,2	6,77	0,8
ANDERE SPEISEFETTE UND -OELE.....	1 860	6,17	0,7	KOFFEINHALTIGE LIMONADEN (LITER)	6,6	1,57	0,2
MARGARINE.....	1 251	3,45	0,4	FRUCHTSAFT- U. AND. ERFRISCHUNGS-	74	19,44	2,4
SPEISEDELE PFLANZLICHEN URSPRUNGS.	390	1,90	0,2	GETRAENKE (LITER)	1 185	18,78	2,3
UEBRIGE SPEISEFETTE.....	219	0,82	0,1	KAFFEEMITTEL U.TEEAENHL. ERZEUGNISSE	1 170	0,66	0,1
OBST,-ERZEUGNISSE (OHNE GETRAENKE)..	-	34,73	4,2	KAFFEE.....	16	2,73	0,3
KERNOBST, FRISCH.....	-	8,45	1,0	ROESTKAFFEE.....	74	10,58	1,3
AEPPFEL.....	3 248	7,23	0,9	KAFFEE-EXTRAKTE.....	16	23,79	2,9
SONSTIGES FRISCHES KERNOBST.....	-	1,23	0,1	TEE.....	0,6	25,62	3,1
STEINOBST, FRISCH.....	-	1,95	0,2	SPIRITUOSEN (LITER)	13,6	18,47	2,2
PFIRSICHE.....	497	1,32	0,2	BIER (LITER)	4,2	6,78	0,8
KIRSCHEN.....	59	0,24	0,0	TRAUBEN- UND FRUCHTWEINE (LITER)	3,2	0,36	0,0
UEBRIGES FRISCHES STEINOBST.....	-	0,39	0,0	TRAUBEN- UND FRUCHTWEINE (LITER)	0,8	21,03	2,5
BEELEN UND WEINTRAUBEN, FRISCH.....	-	4,04	0,5	FRUCHTWEINE (LITER)	0,2	17,78	2,2
ERDBEEREN.....	339	1,79	0,2	TABAKWAREN.....	-	0,47	0,1
SONSTIGE FRISCHE BEELEN.....	-	0,17	0,0	ZIGARETTEN (STUECK)	95	2,79	0,3
WEINTRAUBEN.....	672	2,08	0,3	ZIGARETTEN, ZIGARILL.,STUMP. (STUECK)	1	0,47	0,1
SUED- UND ZITRUSFRUECHTE, FRISCH..	-	12,90	1,6	RAUCH-, KAU- UND SCHNUPFTABAK.....	32	194,52	23,6
APFELSINEN, MANDARINEN, CLEMENT...	1 974	4,22	0,5	VERZEH VON SPEISEN UND GETRAENKEN	-	24,61	3,0
PAMPELMUSEN UND GRAPEFRUITS.....	147	0,38	0,0	IN KANTINEN, GASTSTAETTEN U. AE.....	-	70,76	8,6
SONSTIGE FR. ZITRUSFRUECHTE.....	258	0,83	0,1	VERZEH VON SPEISEN IN GASTSTAETTEN	9	51,98	6,3
BANANEN.....	2 496	5,23	0,6	U. AE. (NICHT IM URLAUB) (ANZAHL)	-	47,16	5,7
UEBRIGE FRISCHE SUEDFRUECHTE.....	-	2,25	0,3	VERZEH VON GETRAENKEN IN KANTINEN,	-	30,54	3,7
SCHALEN- UND TROCKENOBST.....	-	4,46	0,5	GASTST. U. AE. (NICHT IM URLAUB)...	-	18,40	2,2
SCHALENOBST.....	-	3,50	0,4	VERZEH VON SPEISEN UND GETRAENKEN	-	18,40	2,2
TROCKENOBST.....	-	0,97	0,1	IN HOTELS, GASTSTAETTEN U. AE. IM	-	18,40	2,2
OBSTKONSERVEN.....	-	2,58	0,3	URLAUB (ANZAHL)	3	18,40	2,2
TIEFGEFRORENES OBST.....	-	0,21	0,0	SELBSTEINGEKAUFTE NAHRUNGSMITTEL,	-	30,54	3,7
ANDERES VERARBEITETES OBST.....	-	0,14	0,0	GETRAENKE UND TABAKWAREN IM	-	18,40	2,2
KARTOFFELN, GEMUESE, KARTOFFEL- UND	-	40,51	4,9	URLAUB.....	-	18,40	2,2
GEMUESEERZEUGNISSE (OHNE GETRAENKE)	-	40,51	4,9	NAHRUNGSMITTEL:	-	18,40	2,2
KARTOFFELN, FRISCH (KILOGRAMM)	6,5	4,53	0,5	VERPFLUEGUNGSKOSTENANTEIL BEI	-	18,40	2,2
KARTOFFELERZEUGNISSE.....	889	3,93	0,5	EINZEL- U. PAUSCHALREISEN (ANZAHL)	2	18,40	2,2
SPEISEKOHLE, FRISCH.....	1 430	2,63	0,3				
BLUMENKOHLE.....	594	1,18	0,1				
UEBRIGER FRISCHER KOHLE.....	837	1,45	0,2				
BLATT- UND STENGELGEMUESE, FRISCH..	1 121	5,99	0,7				
FRUCHTGEMUESE, FRISCH.....	-	8,17	1,0				
TOMATEN.....	1 156	3,82	0,5				
GURKEN.....	898	2,12	0,3				
UEBRIGES FRISCHES FRUCHTGEMUESE...	-	2,23	0,3				
ANDERES GEMUESE, FRISCH.....	1 948	4,82	0,6				
ZWIEBELGEMUESE.....	719	1,19	0,1				
SPEISEMOERHREN UND KAROTTEN.....	728	1,24	0,1				
UEBRIGES FRISCHES GEMUESE.....	500	2,39	0,3				
TIEFGEFRORENES GEMUESE.....	-	2,66	0,3				

\*) KAEUFE UND SACHENTNAHMEN AUS DEM EIGENEN BETRIEB, DEPUTATE U.AE. - 1) SYSTEMATIK DER EINKAUFEN UND AUSGABEN PRIVATER HAUSHALTE (AUSGABE 1983). - 2) SOWEIT IN DER VORSPALTE NICHT ANDERS ANGEZEIGT, IN GRAMM. - 3) EINSCHL. 30 PROZENT (NAHRUNGSMITTEL), 10 PROZENT (ALKOHOLF. GETRAENKE) BZW. 60 PROZENT (SONST. GETRAENKE,TABAKWAREN) DER SELBSTEINGEKAUFTE NAHRUNGSMITTEL, GETRAENKE UND TABAKWAREN IM URLAUB. - 4) KAFFEE, TEE UND ALKOHOLISCHE GETRAENKE.





5 AUFWENDUNGEN PRIVATER HAUSHALTE FUER NAHRUNGSMITTEL, GETRAENKE UND TABAKWAREN JE HAUSHALT UND MONAT 1988  
NACH SOZIALER STELLUNG DER BEZUGSPERSON UND MONATLICHEM HAUSHALTSNETTOEINKOMMEN \*)

5.3 HAUSHALTE VON BEAMTEN

ERFASSTE HAUSHALTE: 367 5.3.7 MONATLICHES HAUSHALTSNETTOEINKOMMEN VON 8 000 BIS UNTER 10 000 DM

HOCHGERECHNETE HAUSHALTE IN 1 000: 100

WARE UND WARENGRUPPE <sup>1)</sup>	MENGE <sup>2)</sup>	DM	%	WARE UND WARENGRUPPE <sup>1)</sup>	MENGE <sup>2)</sup>	DM	%
NAHRUNGSMITTEL, GETRAENKE, TABAKWAREN	-	1 136,78	100,0	GEMUESEKONSERVEN.....	-	9,75	0,9
NAHRUNGSMITTEL 3).....	-	617,95	54,4	ANDERE GEMUESEERZEUGN. (D.-SAEFTE)...	-	0,98	0,0
ALKOHOLFREIE GETRAENKE 3).....	-	50,75	4,5	TROCKENE AUSGELOESTE HUELSENFRUE...	87	0,25	0,0
SONSTIGE GETRAENKE 4), TABAKWAREN 3)	-	179,00	15,7	SOJAERZEUGNISSE.....	3	0,02	0,0
MAHLZEITEN AUSSER HAUS.....	-	289,09	25,4	SONSTIGE GEMUESEERZEUGNISSE.....	-	0,10	0,0
FLEISCH, -ERZEUGNISSE, FISCH, -ERZEUGN.	-	172,55	15,2	BROT UND ANDERE BACKWAREN.....	-	83,97	7,4
FLEISCH, FRISCH ODER TIEFGEFROREN..	4 464	51,61	4,5	BROT U. AND. BACKWAREN AUS BROTTTEIG.	-	53,93	4,7
RINDFLEISCH.....	1 513	22,08	1,9	WEISSBROT.....	1 421	5,54	0,5
KALBFLEISCH.....	71	1,24	0,1	GRAUBROT.....	7 589	27,04	2,4
SCHWEINEFLEISCH, AUCH FRISCH. SPECK	2 675	24,92	2,2	KNAECKEBROT.....	204	1,26	0,1
SCHAF- UND ZIEGENFLEISCH.....	105	1,63	0,1	UEBRIGE BACKWAREN AUS BROTTTEIG.....	-	20,09	1,8
WILDFLEISCH.....	83	1,53	0,1	FEINE BACKWAREN.....	-	16,38	1,4
SONSTIGES FLEISCH.....	16	0,21	0,0	DAUERBACKWAREN.....	-	13,66	1,2
GEFLUEGELFLEISCH (O. WILDFEFLUEGEL)	1 311	10,36	0,9	ZUCKER, SUESSWAREN, MARMELADE.....	-	52,79	4,6
HACKFLEISCH, INNEREIER.....	1 305	11,41	1,0	ZUCKER (RUEBEN- UND ROHRZUCKER)....	2 176	4,53	0,4
HACKFLEISCH.....	1 078	10,21	0,9	KAKAOERZEUGNISSE.....	229	1,48	0,1
INNEREIER U.A. SCHLACHTNEBENPROD..	228	1,20	0,1	SCHOKOLADEN U. SCHOKOLADENERZEUGN...	1 353	19,09	1,7
WURSTWAREN, SCHINKEN, SPECK U.AE...	5 376	78,34	6,9	ZUCKERWAREN (OHNE KAND. FRUECHTE)...	-	10,17	0,9
WURSTWAREN.....	4 200	55,68	4,9	SPEISEEIS.....	-	9,89	0,9
SCHINKEN.....	788	18,11	1,4	BIENENHONIG, MARMELADE, OBSTKRAUT,	-	-	-
SPECK (GERAEUCHERT), RAUCHFLEISCH.	388	6,55	0,6	RUEBENSIRUP U.AE.....	-	7,63	0,7
FLEISCHKONSERVEN; TIEFGEFRORENES,	-	2,08	0,2	BIENENHONIG.....	423	3,74	0,3
TAFELFERTIG ZUBEREITETES FLEISCH..	-	4,54	0,4	MARMELADE, KONFITUEERE, GELLEE, OBSTKR..	472	2,33	0,2
ANDERE FLEISCHERZEUGNISSE.....	-	-	-	BROTAUFSTRICH AUF NOUGATBASIS,	-	-	-
FISCHE UND FISCHFILETS, FRISCH ODER	410	5,08	0,4	RUEBENSIRUP, INVERTZUCKERCREME....	-	1,56	0,1
TIEFGEFROREN.....	-	3,52	0,3	ANDERE NAHRUNGSMITTEL (EINSCHL.	-	-	-
FISCHKONSERVEN.....	-	5,61	0,5	FERTIGGERICHTE).....	-	60,83	5,4
ANDERE FISCHERZEUGNISSE.....	-	-	-	MEHL, GRIESS U.AE. GETREIDEERZEUGN...	-	7,10	0,6
MILCH, MILCHERZEUGNISSE, EIER, SPEISE-	-	123,43	10,9	WEIZENMEHL.....	1 842	2,10	0,2
FETTE UND -OELE.....	-	-	-	REIS.....	537	1,99	0,2
TRINKMILCH (LITER)	18,6	19,63	1,7	GETREIDEKOERNER.....	-	1,64	0,1
KONDENSMILCH, MILCHPULVER.....	-	2,53	0,2	ERZEUGNISSE AUS SONST. GETREIDEART.	-	1,37	0,1
ANDERE MILCHERZEUGNISSE.....	-	24,77	2,2	TEIGWAREN UND NAEHRMITTEL SONST. ART	-	15,89	1,4
SAHNE.....	1 385	7,52	0,7	TEIGWAREN.....	890	3,73	0,3
JOGHURT (AUCH DICKMILCH).....	3 591	11,85	1,0	UEBRIGE NAEHRMITTEL.....	-	12,16	1,1
UEBRIGE MILCHERZEUGNISSE.....	-	5,40	0,5	GEWUERZE, SOSSSEN UND VERWANDTE	-	-	-
KAESE.....	4 923	46,51	4,1	BACK- UND SPEISEZUTATEN.....	-	12,00	1,1
FRISCHKAESE.....	2 003	8,29	0,7	SAEUGLINGS- UND KLEINKINDERNAHRUNG..	66	0,85	0,1
UEBRIGER KAESE.....	2 920	38,23	3,4	FERTIGGERICHTE FUER DEN VERZEH	-	-	-
EIER.....	-	10,04	0,9	AUSSERHALB VON GASTSTAETTEN U. AE..	-	24,98	2,2
EIER, FRISCH (STUECK)	44	9,95	0,9	GETRAENKE, TABAKWAREN.....	-	193,81	17,0
EIER, BEARBEITET.....	-	0,08	0,0	FRUCHT- U. GEM. SAEFTE, FRUCHTNEKTARE,	-	-	-
BUTTER (AUCH MILCHHALBFETT).....	1 689	13,21	1,2	-STRUPE, -SAFTKONZENTRATE (LITER)	13,0	19,57	1,7
ANDERE SPEISEFETTE UND -OELE.....	1 773	6,74	0,6	ANDERE ALKOHOLFREIE GETRAEN. (LITER)	28,1	24,13	2,1
MARGARINE.....	1 118	3,57	0,3	TAFELWASSER (LITER)	17,3	12,18	1,1
SPEISEDELE PFLANZLICHEN URSPRUNGS.	453	2,28	0,2	KOFFEINHALTIGE LIMONADEN (LITER)	3,7	4,34	0,4
UEBRIGE SPEISEFETTE.....	201	0,88	0,1	FRUCHTSAFT- U. AND. ERFRISCHUNGS-	-	-	-
OBST, -ERZEUGNISSE (OHNE GETRAENKE)..	-	49,42	4,3	GETRAENKE (LITER)	7,1	7,61	0,7
KERNOBST, FRISCH.....	-	10,73	0,9	KAFFEEERZEUGNISSE U. TEEAENHL. ERZEUGNISSE	69	1,91	0,2
AEPFEL.....	4 613	9,18	0,8	KAFFEE.....	1 373	23,49	2,1
SONSTIGES FRISCHES KERNOBST.....	-	1,55	0,1	ROESTKAFFEE.....	1 342	21,96	1,9
STEINOBST, FRISCH.....	-	3,28	0,3	KAFFEE-EXTRAKTE.....	31	1,54	0,1
PFIRSICHE.....	744	2,16	0,2	TEE.....	112	3,94	0,3
KIRSCHEN.....	154	0,62	0,1	SPIRITUOSEN (LITER)	0,7	13,86	1,2
UEBRIGES FRISCHES STEINOBST.....	-	0,49	0,0	BIER (LITER)	14,6	26,09	2,3
BEEREN UND WEINTRAUBEN, FRISCH.....	-	7,51	0,7	TRAUBEN- UND FRUCHTWEINE (LITER)	7,2	54,45	4,8
ERDBEEREN.....	713	3,55	0,3	TRAUBENWEINE (LITER)	5,6	39,71	3,5
SONSTIGE FRISCHE BEEREN.....	-	0,32	0,0	TRAUBENSCHAUMWEINE (LITER)	1,5	14,28	1,3
WEINTRAUBEN.....	1 082	3,64	0,3	FRUCHTWEINE (LITER)	0,2	0,46	0,0
SUED- UND ZITRUSFRUECHTE, FRISCH...	-	17,17	1,5	TABAKWAREN.....	-	26,37	2,3
APFELSINEN, MANDARINEN, CLEMENT...	2 996	6,22	0,5	ZIGARETTEN (STUECK)	117	22,22	2,0
PAMPELMUSEN UND GRAPEFRUITS.....	276	0,70	0,1	ZIGARREN, ZIGARILL., STUMP. (STUECK)	4	1,43	0,1
SONSTIGE FR. ZITRUSFRUECHTE.....	343	1,12	0,1	RAUCH-, KAU- UND SCHNUPFTABAK.....	26	2,72	0,2
BANANEN.....	2 818	5,93	0,5	VERZEH VON SPEISEN UND GETRAENKEN	-	-	-
UEBRIGE FRISCHE SUEDFRUECHTE.....	-	3,20	0,3	IN KANTINEN, GASTSTAETTEN U. AE.....	-	289,09	25,4
SCHALEN- UND TROCKENOBST.....	-	6,71	0,6	VERZEH VON SPEISEN IN	-	-	-
SCHALENOBST.....	-	5,23	0,5	KANTINEN U. AE. (ANZAHL)	8	27,98	2,5
TROCKENOBST.....	-	1,47	0,1	VERZEH VON SPEISEN IN GASTSTAETTEN	-	-	-
OBSTKONSERVEN.....	-	3,08	0,3	U. AE. (NICHT IM URLAUB) (ANZAHL)	11	110,33	9,7
TIEFGEFRORENES OBST.....	-	0,78	0,1	VERZEH VON GETRAENKEN IN KANTINEN,	-	-	-
ANDERES VERARBEITETES OBST.....	-	0,17	0,0	GASTST. U. AE. (NICHT IM URLAUB)...	-	65,58	5,8
KARTOFFELN, GEMUESE, KARTOFFEL- UND	-	59,57	5,2	VERZEH VON SPEISEN UND GETRAENKEN	-	-	-
GEMUESEERZEUGNISSE (OHNE GETRAENKE)	-	-	-	IN HOTELS, GASTSTAETTEN U. AE. IM	-	-	-
KARTOFFELN, FRISCH (KILOGRAMM)	7,4	5,44	0,5	URLAUB (ANZAHL)	6	85,20	7,5
KARTOFFELERZEUGNISSE.....	899	4,74	0,4	SELBSTEINGEKAUFTE NAHRUNGSMITTEL,	-	-	-
SPEISEKOHL, FRISCH.....	1 832	3,20	0,3	GETRAENKE UND TABAKWAREN IM	-	-	-
BLUMENKOHL.....	722	1,42	0,1	URLAUB.....	-	51,33	4,5
UEBRIGER FRISCHER KOHL.....	1 110	1,78	0,2	NACHRICHTLICH:	-	-	-
BLATT- UND STENGELGEMUESE, FRISCH..	1 969	12,47	1,1	VERPFLEGUNGSKOSTENANTEIL BEI	-	-	-
FRUCHTGEMUESE, FRISCH.....	-	11,21	1,0	EINZEL- U. PAUSCHALREISEN (ANZAHL)	5	40,61	3,6
TOMATEN.....	1 660	5,48	0,5				
GURKEN.....	1 045	2,49	0,2				
UEBRIGES FRISCHES FRUCHTGEMUESE...	-	3,24	0,3				
ANDERES GEMUESE, FRISCH.....	2 908	7,62	0,7				
ZWIEBELGEMUESE.....	1 094	1,81	0,2				
SPEISEMOEHREN UND KAROTTEN.....	987	1,57	0,1				
UEBRIGES FRISCHES GEMUESE.....	827	4,23	0,4				
TIEFGEFRORENES GEMUESE.....	-	4,76	0,4				

\*) KAEUFE UND SACHENTNAHMEN AUS DEM EIGENEN BETRIEB, DEPUTATE U.AE. - 1) SYSTEMATIK DER EINNAHMEN UND AUSGABEN PRIVATER HAUSHALTE (AUSGABE 1983). - 2) SOWEIT IN DER VORSPALTE NICHT ANDERS ANGEZEIGT, IN GRAMM. - 3) EINSCHL. 30 PROZENT (NAHRUNGSMITTEL), 10 PROZENT (ALKOHOLFREIE GETRAENKE) BZW. 60 PROZENT (SONST. GETRAENKE, TABAKWAREN) DER SELBSTEINGEKAUFTE NAHRUNGSMITTEL, GETRAENKE UND TABAKWAREN IM URLAUB. - 4) KAFFEE, TEE UND ALKOHOLISCHE GETRAENKE.

5 AUFWENDUNGEN PRIVATER HAUSHALTE FUER NAHRUNGSMITTEL, GETRAENKE UND TABAKWAREN JE HAUSHALT UND MONAT 1988  
NACH SOZIALER STELLUNG DER BEZUGSPERSON UND MONATLICHEM HAUSHALTSNETTOEINKOMMEN \*)

5.3 HAUSHALTE VON BEAMTEN

ERFASSTE HAUSHALTE: 118 5.3.8 MONATLICHES HAUSHALTSNETTOEINKOMMEN VON 10 000 BIS UNTER 25 000 DM

HOCHGERECHNETE HAUSHALTE IN 1 000: 37

WARE UND WARENGRUPPE	1)	MENGE	DM	%	WARE UND WARENGRUPPE	1)	MENGE	DM	%	
NAHRUNGSMITTEL, GETRAENKE, TABAKWAREN	-	1 238,76	100,0		GEMUESEKONSERVEN.....	-	10,21	0,8		
NAHRUNGSMITTEL 3).....	-	658,36	53,1		ANDERE GEMUESEERZEUGN. (O.-SAEFTE)...	-	0,27	0,0		
ALKOHOLFREIE GETRAENKE 3).....	-	49,67	4,0		TROCKENE AUSGEOESTETE HUELSENFRUE...	69	0,16	0,0		
SONSTIGE GETRAENKE 4), TABAKWAREN 3)	-	177,58	14,3		SOJAERZEUGNISSE.....	5	0,06	0,0		
MAHLZEITEN AUSSER HAUS.....	-	353,14	28,5		SONSTIGE GEMUESEERZEUGNISSE.....	-	0,04	0,0		
FLEISCH, -ERZEUGNISSE, FISCH, -ERZEUGN.	-	194,13	15,7		BROT UND ANDERE BACKWAREN.....	-	88,65	7,2		
FLEISCH, FRISCH ODER TIEFGEFROREN..	5 718	60,30	4,9		BROT U. AND. BACKWAREN AUS BROTTIEG.	-	55,56	4,5		
RINDFLEISCH.....	1 916	25,59	2,1		WEISSBROT.....	1 496	6,21	0,5		
KALBFLEISCH.....	62	1,40	0,1		GRAUBROT.....	9 155	30,29	2,4		
SCHWEINFLEISCH, AUCH FRISCH.SPECK	3 365	27,82	2,2		KNAECKEBROT.....	205	1,27	0,1		
SCHAF- UND ZIEGFLEISCH.....	129	1,78	0,1		UEBRIGE BACKWAREN AUS BROTTIEG....	-	17,80	1,4		
WILDFLEISCH.....	185	3,18	0,3		FEINE BACKWAREN.....	-	17,57	1,4		
SONSTIGES FLEISCH.....	61	0,53	0,0		DAUERBACKWAREN.....	-	15,53	1,3		
GEFLUEGELFLEISCH (O. WILDGEFLUEGEL)	1 418	10,42	0,8		ZUCKER, SUESSWAREN, MARMELADE.....	-	61,93	5,0		
HACKFLEISCH, INNEREIEN.....	1 689	12,68	1,0		ZUCKER (RUEBEN- UND ROHRZUCKER).....	3 522	6,69	0,5		
HACKFLEISCH.....	1 199	10,52	0,8		KAKAOERZEUGNISSE.....	254	1,40	0,1		
INNEREIEN U.A. SCHLACHTNEBENPROD..	490	2,15	0,2		SCHOKOLADEN U. SCHOKOLADENERZEUGN...	1 544	24,42	2,0		
WURSTWAREN, SCHINKEN, SPECK U.AE...	6 228	83,62	6,8		ZUCKERWAREN (OHNE KAND. FRUECHTE)...	-	12,55	1,0		
WURSTWAREN.....	4 702	58,52	4,7		SPEISEIS.....	-	7,86	0,6		
SCHINKEN.....	872	16,64	1,3		BIENENHONIG, MARMELADE, OBSTKRAUT,	-	9,01	0,7		
SPECK (GERAEUCHERT), RAUCHFLEISCH.	654	8,46	0,7		RUEBENSIRUP U.AE.....	-	5,01	0,4		
FLEISCHKONSERVEN; TIEFGEFRORENES,	-	2,57	0,2		BIENENHONIG.....	600	2,93	0,2		
TAFELFERTIG ZUBEREITETES FLEISCH..	-	5,39	0,4		MARMELADE, KONFITURE, GELEE, OBSTKR..	461	1,07	0,1		
ANDERE FLEISCHERZEUGNISSE.....	-	5,39	0,4		BROTAUFSTRICH AUF NOUGATBASIS,	-	1,07	0,1		
FISCHE UND FISCHFILETS, FRISCH ODER	-	8,80	0,7		RUEBENSIRUP, INVERTZUCKERCREME....	-	1,07	0,1		
TIEFGEFROREN.....	714	8,80	0,7		ANDERE NAHRUNGSMITTEL (EINSCHL.	-	55,08	4,4		
FISCHKONSERVEN.....	-	4,90	0,4		FERTIGGERICHTE).....	-	55,08	4,4		
ANDERE FISCHERZEUGNISSE.....	-	5,47	0,4		MEHL, GRIESS U.AE.GETREIDEERZEUGN...	-	6,71	0,5		
MILCH,MILCHERZEUGNISSE,EIER,SPEISE-	-	134,54	10,9		WEIZENMEHL.....	1 950	1,86	0,2		
FETTE UND -OELE.....	-	134,54	10,9		REIS.....	616	2,21	0,2		
TRINKMILCH (LITER)	23,1	23,90	1,9		GETREIDEKOEKNER.....	-	0,34	0,0		
KONDENSMILCH, MILCHPULVER.....	-	1,99	0,2		ERZEUGNISSE AUS SONST. GETREIDEART.	-	2,29	0,2		
ANDERE MILCHERZEUGNISSE.....	-	24,25	2,0		TEIGWAREN UND NAEHRMITTEL SONST. ART	-	16,04	1,3		
SAHNE.....	1 297	6,98	0,6		TEIGWAREN.....	1 032	3,92	0,3		
JOGHURT (AUCH DICKMILCH).....	3 791	12,45	1,0		UEBRIGE NAEHRMITTEL.....	-	12,12	1,0		
UEBRIGE MILCHERZEUGNISSE.....	-	4,82	0,4		GEMUERZE, SOSSSEN UND VERWANDTE	-	13,03	1,1		
KAESE.....	5 956	54,63	4,4		BACK- UND SPEISEZUTATEN.....	-	0,73	0,1		
FRISCHKAESE.....	2 315	9,00	0,7		SAEUGLINGS- UND KLEINKINDERNAHRUNG..	44	0,73	0,1		
UEBRIGER KAESE.....	3 641	45,62	3,7		FERTIGGERICHTE FUER DEN VERZEHR	-	18,57	1,5		
EIER.....	-	9,55	0,8		AUSSERHALB VON GASTSTAETTEN U. AE..	-	18,57	1,5		
EIER, FRISCH (STUECK)	47	9,54	0,8		GETRAENKE, TABAKWAREN.....	-	189,73	15,3		
EIER, BEARBEITET.....	-	0,01	0,0		FRUCHT- U.GEM.SAEFTE,FRUCHTNEKTARE,	-	11,5	1,5		
BUTTER (AUCH MILCHHALBFETT).....	1 597	12,41	1,0		-SIRUPE, -SAFTKONZENTRATE (LITER)	11,5	18,67	1,5		
ANDERE SPEISEFETTE UND -OELE.....	2 529	7,82	0,6		ANDERE ALKOHOLFREIE GETRAEN. (LITER)	27,5	23,98	1,9		
MARGARINE.....	1 830	4,80	0,4		TAFELWASSER (LITER)	18,5	13,47	1,1		
SPEISEOELE PFLANZLICHEN URSPRUNGS.	600	2,67	0,2		KOFFEINHALTIGE LIMONADEN (LITER)	3,1	3,78	0,3		
UEBRIGE SPEISEFETTE.....	99	0,35	0,0		FRUCHTSAFT- U. AND. ERFRISCHUNGS-	-	5,8	6,72	0,5	
OBST, -ERZEUGNISSE (OHNE GETRAENKE)..	-	50,90	4,1		GETRAENKE (LITER)	5,8	6,72	0,5		
KERNOBST, FRISCH.....	-	9,77	0,8		KAFFEEMITTEL U.TEEAENHL. ERZEUGNISSE	67	1,66	0,1		
AEPFEL.....	4 100	8,58	0,7		KAFFEE.....	1 486	26,06	2,1		
SONSTIGES FRISCHES KERNOBST.....	-	1,18	0,1		ROESTKAFFEE.....	1 403	22,76	1,8		
STEINOBST, FRISCH.....	-	2,19	0,2		KAFFEE-EXTRAKTE.....	82	3,30	0,3		
PFIRSICHE.....	489	1,29	0,1		TEE.....	131	4,74	0,4		
KIRSCHEN.....	115	0,24	0,0		SPIRITUOSEN (LITER)	0,8	16,74	1,4		
UEBRIGES FRISCHES STEINOBST.....	-	0,66	0,1		BIER (LITER)	11,9	20,33	1,6		
BEEREN UND WEINTRAUBEN, FRISCH.....	-	5,61	0,5		TRAUBEN- UND FRUCHTWEINE (LITER)	7,1	59,55	4,8		
ERDBEEREN.....	641	2,30	0,2		TRAUBENSCHAUMWEINE (LITER)	5,1	41,87	3,4		
SONSTIGE FRISCHE BEEREN.....	-	0,27	0,0		FRUCHTWEINE (LITER)	1,6	16,73	1,4		
WEINTRAUBEN.....	992	3,04	0,2		TABAKWAREN.....	-	18,00	1,5		
SUED- UND ZITRUSFRUECHTE, FRISCH..	-	20,22	1,6		ZIGARETTEN (STUECK)	86	16,07	1,3		
APFELSINEN, MANDARINEN, CLEMENT...	3 754	7,53	0,6		ZIGARREN, ZIGARILL., STUMP. (STUECK)	2	0,98	0,1		
PAMPELMUSEN UND GRAPEFRUITS.....	399	1,00	0,1		RAUCH-, KAU- UND SCHNUPFTABAK.....	10	0,95	0,1		
SONSTIGE FR. ZITRUSFRUECHTE.....	409	1,34	0,1		VERZEHR VON SPEISEN UND GETRAENKEN	-	353,14	28,5		
BANANEN.....	3 365	7,30	0,6		IN KANTINEN, GASTSTAETTEN U. AE.....	-	353,14	28,5		
UEBRIGE FRISCHE SUEDFRUECHTE.....	-	3,04	0,2		VERZEHR VON SPEISEN IN	9	31,79	2,6		
SCHALEN- UND TROCKENOBST.....	-	8,01	0,6		KANTINEN U. AE. (ANZAHL)	9	31,79	2,6		
SCHALENOBST.....	-	6,30	0,5		VERZEHR VON SPEISEN IN GASTSTAETTEN	36	137,40	11,1		
TROCKENOBST.....	-	1,71	0,1		U. AE. (NICHT IM URLAUB) (ANZAHL)	36	137,40	11,1		
OBSTKONSERVEN.....	-	3,97	0,3		VERZEHR VON GETRAENKEN IN KANTINEN,	-	79,75	6,4		
TIEFGEFRORENES OBST.....	-	0,84	0,1		GASTST. U. AE. (NICHT IM URLAUB)...	-	79,75	6,4		
ANDERES VERARBEITETES OBST.....	-	0,31	0,0		VERZEHR VON SPEISEN UND GETRAENKEN	6	104,20	8,4		
KARTOFFELN, GEMUESE, KARTOFFEL- UND	-	57,05	4,6		IN HOTELS, GASTSTAETTEN U. AE. IM	6	104,20	8,4		
GEMUESEERZEUGNISSE (OHNE GETRAENKE)	-	57,05	4,6		URLAUB (ANZAHL)	6	104,20	8,4		
KARTOFFELN, FRISCH (KILOGRAMM)	7,4	5,31	0,4		SELBSTEINGEKAUFTE NAHRUNGSMITTEL,	-	53,60	4,3		
KARTOFFELERZEUGNISSE.....	771	4,17	0,3		GETRAENKE UND TABAKWAREN IM	-	53,60	4,3		
SPEISEKOHLE, FRISCH.....	1 891	3,56	0,3		URLAUB.....	-	53,60	4,3		
BLUMENKOHLE.....	759	1,47	0,1		NACHRICHTLICH:	-	31,10	2,5		
UEBRIGER FRISCHER KOHL.....	1 132	2,09	0,2		VERPFLEGEKOSTENANTEIL BEI	4	31,10	2,5		
BLATT- UND STENGELGEMUESE, FRISCH..	1 769	3,49	0,3		EINZEL- U. PAUSCHALREISEN (ANZAHL)	4	31,10	2,5		
FRUCHTGEMUESE, FRISCH.....	-	10,70	0,9							
TOMATEN.....	1 302	4,35	0,4							
GURKEN.....	1 104	2,60	0,2							
UEBRIGES FRISCHES FRUCHTGEMUESE...	-	3,75	0,3							
ANDERES GEMUESE, FRISCH.....	3 131	7,75	0,6							
ZWIEBELGEMUESE.....	1 113	1,88	0,2							
SPEISEMOEHREN UND KAROTTEN.....	1 191	1,87	0,2							
UEBRIGES FRISCHES GEMUESE.....	826	4,00	0,3							
TIEFGEFRORENES GEMUESE.....	-	5,60	0,5							

\*) KAEUFE UND SACHENTNAHMEN AUS DEM EIGENEN BETRIEB, DEPUTATE U.AE. - 1) SYSTEMATIK DER EINKAUFEN UND AUSGABEN PRIVATER HAUSHALTE (AUSGABE 1983). - 2) SOWEIT IN DER VORSPALTE NICHT ANDERS ANGEZEIGT, IN GRAMM. - 3) EINSCHL. 30 PROZENT (NAHRUNGSMITTEL), 10 PROZENT (ALKOHOLFREIE GETRAENKE) BZW. 80 PROZENT (SONST. GETRAENKE, TABAKWAREN) DER SELBSTEINGEKAUFTE NAHRUNGSMITTEL, GETRAENKE UND TABAKWAREN IM URLAUB. - 4) KAFFEE, TEE UND ALKOHOLISCHE GETRAENKE.

5 AUFWENDUNGEN PRIVATER HAUSHALTE FUER NAHRUNGSMITTEL, GETRAENKE UND TABAKWAREN JE HAUSHALT UND MONAT 1988  
NACH SOZIALER STELLUNG DER BEZUGSPERSON UND MONATLICHEM HAUSHALTSNETTOEINKOMMEN \*)

5.4 HAUSHALTE VON ANGESTELLTEN  
5.4.1 HAUSHALTE ZUSAMMEN

ERFASSTE HAUSHALTE: 6 271

HOCHGERECHNETE HAUSHALTE IN 1 000: 5 550

WARE UND WARENGRUPPE	1)	MENGE	2)	DM	%	WARE UND WARENGRUPPE	1)	MENGE	2)	DM	%
NAHRUNGSMITTEL, GETRAENKE, TABAKWAREN		-		739,03	100,0	GEMUESEKONSERVEN.....		-		6,89	0,9
NAHRUNGSMITTEL 3).....		-		387,74	52,5	ANDERE GEMUESEERZEUGN. (O.-SAEFTE)...		-		0,23	0,0
ALKOHOLFREIE GETRAENKE 3).....		-		32,96	4,5	TROCKENE AUSGELESTE HUELSENFRUE...		55		0,15	0,0
SONSTIGE GETRAENKE 4), TABAKWAREN 3)		-		118,71	16,1	SOJAERZEUGNISSE.....		1		0,01	0,0
MAHLZEITEN AUSSER HAUS.....		-		199,63	27,0	SONSTIGE GEMUESEERZEUGNISSE.....		-		0,06	0,0
FLEISCH, -ERZEUGNISSE, FISCH, -ERZEUGN.		-		109,74	14,8	BROT UND ANDERE BACKWAREN.....		-		55,10	7,5
FLEISCH, FRISCH ODER TIEFGEFROREN..	2 976			31,82	4,3	BROT U. AND. BACKWAREN AUS BROTTTEIG.		-		35,22	4,8
RINDFLEISCH.....	915			12,61	1,7	WEISSBROT.....		896		3,57	0,5
KALBFLEISCH.....	50			0,84	0,1	GRAUBROT.....		5 028		17,52	2,4
SCHWEINFLEISCH, AUCH FRISCH.SPECK	1 899			16,82	2,3	KNAECKEBROT.....		121		0,77	0,1
SCHAF- UND ZIEGENFLEISCH.....	52			0,74	0,1	UEBRIGE BACKWAREN AUS BROTTTEIG.....		-		13,36	1,8
WILDFLEISCH.....	40			0,58	0,1	FEINE BACKWAREN.....		-		11,29	1,5
SONSTIGES FLEISCH.....	20			0,22	0,0	DAUERBACKWAREN.....		-		8,59	1,2
GEFLUEGELFLEISCH (O. WILDGEFLUEGEL)	840			6,32	0,9	ZUCKER, SUESSWAREN, MARMELADE.....		-		33,80	4,6
HACKFLEISCH, INNEREIEN.....	918			7,53	1,0	ZUCKER (RUEBEN- UND ROHRZUCKER).....		1 205		2,52	0,3
HACKFLEISCH.....	746			6,67	0,9	KAKAOERZEUGNISSE.....		142		0,84	0,1
INNEREIEN U.A. SCHLACHTNEBENPROD..	172			0,86	0,1	SCHOKOLADEN U. SCHOKOLADENERZEUGN...		925		12,90	1,7
WURSTWAREN, SCHINKEN, SPECK U.AE..	3 667			50,78	6,9	ZUCKERWAREN (OHNE KAND. FRUECHTE)...		-		7,34	1,0
WURSTWAREN.....	2 950			37,96	5,1	SPEISEEIS.....		-		6,06	0,8
SCHINKEN.....	438			8,74	1,2	BIENENHONIG, MARMELADE, OBSTKRAUT,		-		4,14	0,6
SPECK (GERAEUCHERT), RAUCHFLEISCH.	278			4,09	0,6	RUEBENSIRUP U.AE.....		-		1,67	0,2
FLEISCHKONSERVEN; TIEFGEFRORENES,				1,30	0,2	BIENENHONIG.....		196		1,49	0,2
TAFELFERTIG ZUBEREITETES FLEISCH..				2,87	0,4	MARMELADE, KONFITURE, GELEE, OBSTKR..		283		0,98	0,1
ANDERE FLEISCHERZEUGNISSE.....				-	-	BROTAUFSTRICH AUF NOUGATBASIS,		-		-	-
FISCHE UND FISCHFILETS, FRISCH ODER				-	-	RUEBENSIRUP, INVERTZUCKERCREME....		-		-	-
TIEFGEFROREN.....	224			2,80	0,4	ANDERE NAHRUNGSMITTEL (EINSCHL.		-		-	-
FISCHKONSERVEN.....	-			2,58	0,3	FERTIGGERICHTE).....		-		40,12	5,4
ANDERE FISCHERZEUGNISSE.....	-			3,75	0,5	MEHL, GRIESS U.AE.GETREIDEERZEUGN...		-		3,52	0,5
MILCH,MILCHERZEUGNISSE,EIER,SPEISE-				75,43	10,2	WEIZENMEHL.....		1 006		1,16	0,2
FETTE UND -OELE.....	-			-	-	REIS.....		298		1,12	0,2
TRINKMILCH (LITER)	11,3			11,95	1,6	GETREIDEKOEERNER.....		-		0,40	0,1
KONDENSMILCH, MILCHPULVER.....	-			1,97	0,3	ERZEUGNISSE AUS SONST. GETREIDEART.		-		0,83	0,1
ANDERE MILCHERZEUGNISSE.....	-			16,10	2,2	TEIGWAREN UND NAEHRMITTEL SONST. ART		-		9,81	1,3
SAHNE.....	820			4,32	0,6	TEIGWAREN.....		630		2,54	0,3
JOGHURT (AUCH DICKMILCH).....	2 294			7,99	1,1	UEBRIGE NAEHRMITTEL.....		-		7,27	1,0
UEBRIGE MILCHERZEUGNISSE.....	-			3,79	0,5	GEMUERZE, SÖSSEN UND VERWANDTE		-		8,11	1,1
KAESE.....	2 710			25,80	3,5	BACK- UND SPEISEZUTATEN.....		-		3,21	0,4
FRISCHKAESE.....	1 080			4,84	0,7	SAEUGLINGS- UND KLEINKINDERNAHRUNG..		292		-	-
UEBRIGER KAESE.....	1 630			20,96	2,8	FERTIGGERICHTE FUER DEN VERZEH		-		15,47	2,1
EIER.....	-			6,68	0,9	AUSSERHALB VON GASTSTAETTEN U. AE..		-		-	-
EIER, FRISCH (STUECK)	29			6,62	0,9	GETRAENKE, TABAKWAREN.....		-		133,68	18,1
EIER, BEARBEITET.....	-			0,06	0,0	FRUCHT- U.GEM.SAEFTE,FRUCHTNEKTARE		-		7,8	1,6
BUTTER (AUCH MILCHHALBFETT).....	1 063			8,38	1,1	-SIRUPE, -SAFTKONZENTRATE (LITER)		7,8		12,06	1,6
ANDERE SPEISEFETTE UND -OELE.....	1 356			4,55	0,6	ANDERE ALKOHOLFREIE GETRAEN. (LITER)		19,3		16,92	2,3
MARGARINE.....	905			2,66	0,4	TAFELWASSER (LITER)		11,5		8,10	1,1
SPEISEOELE PFLANZLICHEN URSPRUNGS.	310			1,32	0,2	KOFFEINHALTIGE LIMONADEN (LITER)		2,6		3,42	0,5
UEBRIGE SPEISEFETTE.....	141			0,57	0,1	FRUCHTSAFT- U. AND. ERFRISCHUNGS-		-		-	-
OBST, -ERZEUGNISSE (OHNE GETRAENKE)..	-			30,15	4,1	GETRAENKE (LITER)		5,1		5,40	0,7
KERNOBST, FRISCH.....	-			6,74	0,9	KAFFEEEMITTEL U.TEEAENHL. ERZEUGNISSE		64		1,41	0,2
AEPPFEL.....	2 337			5,74	0,8	KAFFEE.....		996		16,85	2,3
SONSTIGES FRISCHES KERNOBST.....	-			1,00	0,1	ROESTKAFFEE.....		978		15,86	2,1
STEINOBST, FRISCH.....	-			2,23	0,3	KAFFEE-EXTRAKTE.....		18		0,80	0,1
PFIRSICHE.....	502			1,46	0,2	TEE.....		61		2,15	0,3
KIRSCHEN.....	90			0,39	0,1	SPIRITUOSEN (LITER)		0,5		9,70	1,3
UEBRIGES FRISCHES STEINOBST.....	-			0,38	0,1	BIER (LITER)		10,2		17,73	2,4
BEEREN UND WEINTRAUBEN, FRISCH.....	-			3,98	0,5	TRAUBEN- UND FRUCHTWEINE (LITER)		3,6		23,32	3,2
ERDBEEREN.....	378			1,87	0,3	TRAUBENWEINE (LITER)		2,6		15,71	2,1
SONSTIGE FRISCHE BEEREN.....	-			0,28	0,0	TRAUBENSCHAUMWEINE (LITER)		0,8		7,21	1,0
WEINTRAUBEN.....	533			1,83	0,2	FRUCHTWEINE (LITER)		0,2		0,40	0,1
SUED- UND ZITRUSFRUECHTE, FRISCH..	-			11,40	1,5	TABAKWAREN.....		-		33,74	4,6
APFELSINEN, MANDARINEN, CLEMENT...	1 868			4,01	0,5	ZIGARETTEN (STUECK)		163		30,69	4,2
PAMPELMUSEN UND GRAPEFRUITS.....	148			0,41	0,1	ZIGAREN, ZIGARILL.,STUMP. (STUECK)		2		0,87	0,1
SONSTIGE FR. ZITRUSFRUECHTE.....	184			0,61	0,1	RAUCH-, KAU- UND SCHNUPFTABAK.....		26		2,18	0,3
BANANEN.....	1 953			4,28	0,6	VERZEH VON SPEISEN UND GETRAENKEN		-		199,63	27,0
UEBRIGE FRISCHE SUEDFRUECHTE.....	-			2,10	0,3	IN KANTINEN, GASTSTAETTEN U. AE.....		-		-	-
SCHALEN- UND TROCKENOBST.....	-			3,43	0,5	VERZEH VON SPEISEN IN		-		-	-
SCHALENOBST.....	-			2,67	0,4	KANTINEN U. AE. (ANZAHL)		8		24,83	3,4
TROCKENOBST.....	-			0,76	0,1	VERZEH VON SPEISEN IN GASTSTAETTEN		-		-	-
OBSTKONSERVEN.....	-			2,01	0,3	U. AE. (NICHT IM URLAUB) (ANZAHL)		9		80,18	10,8
TIEFGEFRORENES OBST.....	-			0,22	0,0	VERZEH VON GETRAENKEN IN KANTINEN,		-		-	-
ANDERES VERARBEITETES OBST.....	-			0,15	0,0	GASTST. U. AE. (NICHT IM URLAUB)...		-		51,09	6,9
KARTOFFELN, GEMUESE, KARTOFFEL- UND				35,69	4,8	VERZEH VON SPEISEN UND GETRAENKEN		-		-	-
GEMUESEERZEUGNISSE (OHNE GETRAENKE)	-			-	-	IN HOTELS, GASTSTAETTEN U. AE. IM		5		43,53	5,9
KARTOFFELN, FRISCH (KILOGRAMM)	5,1			3,73	0,5	URLAUB (ANZAHL)		-		-	-
KARTOFFELERZEUGNISSE.....	667			3,44	0,5	SELBSTEINGEKAUFTE NAHRUNGSMITTEL,		-		-	-
SPEISEKOHL, FRISCH.....	1 049			2,02	0,3	GETRAENKE UND TABAKWAREN IM		-		25,69	3,5
BLUMENKOHL.....	482			0,97	0,1	URLAUB.....		-		-	-
UEBRIGER FRISCHER KOHL.....	567			1,05	0,1	NACHRICHTLICH:		-		-	-
BLATT- UND STENGELGEMUESE, FRISCH..	944			5,34	0,7	VERPFLEGUNGSKOSTENANTEIL BEI		-		-	-
FRUCHTGEMUESE, FRISCH.....	-			7,04	1,0	EINZEL- U. PAUSCHALREISEN (ANZAHL)		2		18,00	2,4
TOMATEN.....	972			3,31	0,4						
GURKEN.....	706			1,72	0,2						
UEBRIGES FRISCHES FRUCHTGEMUESE...	-			2,00	0,3						
ANDERES GEMUESE, FRISCH.....	1 790			4,69	0,6						
ZWIEBELGEMUESE.....	706			1,27	0,2						
SPEISEMOEHREN UND KAROTTEN.....	626			1,08	0,1						
UEBRIGES FRISCHES GEMUESE.....	458			2,34	0,3						
TIEFGEFRORENES GEMUESE.....	-			2,31	0,3						

\*) KAEUFE UND SACHENTNAHMEN AUS DEM EIGENEN BETRIEB, DEPUTATE U.AE. - 1) SYSTEMATIK DER EINNAHMEN UND AUSGABEN PRIVATER HAUSHALTE (AUSGABE 1983). - 2) SOWEIT IN DER VORSPALTE NICHT ANDERS ANGEBOEN, IN GRAMM. - 3) EINSCHL. 30 PROZENT (NAHRUNGSMITTEL), 10 PROZENT (ALKOHOLFREIE GETRAENKE) BZGL. 60 PROZENT (SONST. GETRAENKE, TABAKWAREN) DER SELBSTEINGEKAUFTE NAHRUNGSMITTEL, GETRAENKE UND TABAKWAREN IM URLAUB. - 4) KAFFEE, TEE UND ALKOHOLISCHE GETRAENKE.

5 AUFWENDUNGEN PRIVATER HAUSHALTE FUER NAHRUNGSMITTEL, GETRAENKE UND TABAKWAREN JE HAUSHALT UND MONAT 1988  
NACH SOZIALER STELLUNG DER BEZUGSPERSON UND MONATLICHEM HAUSHALTSNETTOEINKOMMEN \*)

ERFASSTE HAUSHALTE: 202 5.4 HAUSHALTE VON ANGESTELLTEN  
5.4.2 MONATLICHES HAUSHALTSNETTOEINKOMMEN UNTER 2 000 DM

HOCHGERECHNETE HAUSHALTE IN 1 000: 558

WARE UND WARENGRUPPE	1)	MENGE	2)	DM	%	WARE UND WARENGRUPPE	1)	MENGE	2)	DM	%
NAHRUNGSMITTEL, GETRAENKE, TABAKWAREN	-	351,67	100,0			GEMUESEKONSERVEN.....	-	3,60	1,0		
NAHRUNGSMITTEL 3).....	-	166,07	47,2			ANDERE GEMUESEERZEUGN. (O.-SAEFTE)...	-	0,08	0,0		
ALKOHOLFREIE GETRAENKE 3).....	-	16,71	4,8			TROCKENE AUSGELOESTE HUELSENFRUE...	40	0,08	0,0		
SONSTIGE GETRAENKE 4), TABAKWAREN 3)	-	66,92	19,0			SOJAERZEUGNISSE.....	-	-	-		
MAHLZEITEN AUSSER HAUS.....	-	101,97	29,0			SONSTIGE GEMUESEERZEUGNISSE.....	-	-	-		
FLEISCH, -ERZEUGNISSE, FISCH, -ERZEUGN.	-	38,10	10,8			BROT UND ANDERE BACKWAREN.....	-	24,47	7,0		
FLEISCH, FRISCH ODER TIEFGEFROREN..	959	10,66	3,0			BROT U. AND. BACKWAREN AUS BROTTIEG.	-	17,11	4,9		
RINDFLEISCH.....	286	4,37	1,2			WEISSBROT.....	433	1,56	0,4		
KALBFLEISCH.....	10	0,15	0,0			GRAUBROT.....	2 521	8,90	2,5		
SCHWEINFLEISCH, AUCH FRISCH.SPECK	643	5,87	1,7			KNAECKEBROT.....	72	0,43	0,1		
SCHAF- UND ZIEGENFLEISCH.....	20	0,25	0,1			UEBRIGE BACKWAREN AUS BROTTIEG.....	-	6,22	1,8		
WILDFLEISCH.....	-	-	-			FEINE BACKWAREN.....	-	4,16	1,2		
SONSTIGES FLEISCH.....	1	0,01	0,0			DAUERBACKWAREN.....	-	3,19	0,9		
GEFLUEGELFLEISCH (O. WILDGEFLUEGEL)	298	1,89	0,5			ZUCKER, SUESSWAREN, MARMLADE.....	-	15,06	4,3		
HACKFLEISCH, INNEREIEN.....	419	3,27	0,9			ZUCKER (RUEBEN- UND ROHRZUCKER).....	472	0,99	0,3		
HACKFLEISCH.....	359	2,97	0,8			KAKAOERZEUGNISSE.....	27	0,17	0,0		
INNEREIEN U.A. SCHLACHTNEBENPROD.	60	0,30	0,1			SCHOKOLADEN U. SCHOKOLADENERZEUGN...	460	6,30	1,8		
WURSTWAREN, SCHINKEN, SPECK U.AE...	1 247	17,17	4,9			ZUCKERWAREN (OHNE KAND. FRUECHTE)...	-	3,53	1,0		
WURSTWAREN.....	971	12,43	3,5			SPEISEEIS.....	-	1,93	0,5		
SCHINKEN.....	167	3,13	0,9			BIENENHONIG, MARMLADE, OBSTKRAUT,	-	2,13	0,6		
SPECK (GERAEUCHERT), RAUCHFLEISCH.	108	1,61	0,5			RUEBENSIRUP U.AE.....	-	0,56	0,2		
FLEISCHKONSERVEN; TIEFGEFRORENES,	-	0,57	0,2			BIENENHONIG.....	72	0,93	0,3		
TAFELFERTIG ZUBEREITETES FLEISCH..	-	1,29	0,4			MARMLADE, KONFITURE, GELEE, OBSTKR..	158	0,64	0,2		
ANDERE FLEISCHERZEUGNISSE.....	-	-	-			BROTAUFSTRICH AUF NOUGATBASIS,	-	-	-		
FISCHE UND FISCHFILETS, FRISCH ODER	-	-	-			RUEBENSIRUP, INVERTZUCKERCREME....	-	-	-		
TIEFGEFROREN.....	91	1,05	0,3			ANDERE NAHRUNGSMITTEL (EINSCHL.	-	-	-		
FISCHKONSERVEN.....	-	0,94	0,3			FERTIGGERICHTE).....	-	20,58	5,9		
ANDERE FISCHERZEUGNISSE.....	-	1,27	0,4			MEHL, GRIESS U.AE.GETREIDEERZEUGN...	-	1,47	0,4		
MILCH,MILCHERZEUGNISSE,EIER,SPEISE-	-	34,37	9,8			WEIZENMEHL.....	347	0,39	0,1		
FETTE UND -OELE.....	-	-	-			REIS.....	140	0,59	0,2		
TRINKMILCH (LITER)	4,9	5,32	1,5			GETREIDEKOEERNER.....	-	0,07	0,0		
KONDENSMILCH, MILCHPULVER.....	-	0,97	0,3			ERZEUGNISSE AUS SONST. GETREIDEART.	-	0,42	0,1		
ANDERE MILCHERZEUGNISSE.....	-	8,18	2,3			TEIGWAREN UND NAEHRMITTEL SONST. ART	-	4,19	1,2		
SAHNE.....	289	1,54	0,4			TEIGWAREN.....	322	1,10	0,3		
JOGHURT (AUCH DICKMILCH).....	1 294	4,61	1,3			UEBRIGE NAEHRMITTEL.....	-	3,09	0,9		
UEBRIGE MILCHERZEUGNISSE.....	-	2,03	0,6			GEHAEUERTE, SÖSSEN UND VERWANDTE	-	-	-		
KAESE.....	1 184	11,61	3,3			BACK- UND SPEISEZUTATEN.....	-	3,02	0,9		
FRISCHKAESE.....	446	2,09	0,6			SAEUGLINGS- UND KLEINKINDERNAHRUNG..	23	0,37	0,1		
UEBRIGER KAESE.....	738	9,52	2,7			FERTIGGERICHTE FUER DEN VERZEHR	-	-	-		
EIER.....	-	2,76	0,8			AUSSERHALB VON GASTSTAETTEN U. AE..	-	11,52	3,3		
EIER, FRISCH (STUECK)	12	2,75	0,8			GETRAENKE, TABAKWAREN.....	-	73,52	20,9		
EIER, BEARBEITET.....	-	0,02	0,0			FRUCHT- U.GEM.SAEFTE,FRUCHTNEKTARE,	-	-	-		
BUTTER (AUCH MILCHHALBFETT).....	404	3,28	0,9			-SIRUPE, -SAFTKONZENTRATE (LITER)	4,3	7,15	2,0		
ANDERE SPEISEFETTE UND -OELE.....	646	2,24	0,6			ANDERE ALKOHOLFREIE GETRAEN. (LITER)	7,3	7,55	2,1		
MARGARINE.....	414	1,29	0,4			TAFELWASSER (LITER)	4,1	3,03	0,9		
SPEISEOELE PFLANZLICHEN URSPRUNGS.	187	0,72	0,2			KOFFEINHALTIGE LIMONADEN (LITER)	1,6	2,35	0,7		
UEBRIGE SPEISEFETTE.....	46	0,23	0,1			FRUCHTSAFT- U. AND. ERFRISCHUNGS-	-	-	-		
OBST,-ERZEUGNISSE (OHNE GETRAENKE)..	-	12,36	3,5			GETRAENKE (LITER)	1,6	2,17	0,6		
KERNOBST, FRISCH.....	-	2,96	0,8			KAFFEEMITTEL U.TEEAEHNL. ERZEUGNISSE	24	0,57	0,2		
APFEL.....	961	2,57	0,7			KAFFEE.....	509	8,46	2,4		
SONSTIGES FRISCHES KERNOBST.....	-	0,39	0,1			ROESTKAFFEE.....	503	8,10	2,3		
STEINOBST, FRISCH.....	-	0,68	0,2			KAFFEE-EXTRAKTE.....	5	0,36	0,1		
PFIIRSICHE.....	139	0,43	0,1			TEE.....	42	1,07	0,3		
KIRSCHEN.....	50	0,11	0,0			SPIRITUOSEN (LITER)	0,2	3,70	1,1		
UEBRIGES FRISCHES STEINOBST.....	-	0,13	0,0			BIER (LITER)	2,8	4,95	1,4		
BEEREN UND WEINTRAUBEN, FRISCH....	-	1,38	0,4			TRAUBEN- UND FRUCHTWEINE (LITER)	2,4	12,90	3,7		
ERDBEEREN.....	95	0,51	0,1			TRAUBENWEINE (LITER)	1,7	7,65	2,2		
SONSTIGE FRISCHE BEEREN.....	-	0,24	0,1			TRAUBENSCHAUMWEINE (LITER)	0,6	5,05	1,4		
WEINTRAUBEN.....	196	0,63	0,2			FRUCHTWEINE (LITER)	0,1	0,21	0,1		
SUED- UND ZITRUSFRUECHTE, FRISCH..	-	5,25	1,5			TABAKWAREN.....	-	27,18	7,7		
APFELSINEN, MANDARINEN, CLEMENT.	726	1,75	0,5			ZIGARETTEN (STUECK)	134	25,29	7,2		
PAMPELMUSEN UND GRAPEFRUITS.....	33	0,10	0,0			ZIGARREN, ZIGARILL.,STUMP. (STUECK)	-	0,23	0,1		
SONSTIGE FR. ZITRUSFRUECHTE.....	70	0,21	0,1			RAUCH-, KAU- UND SCHNUPFTABAK.....	22	1,67	0,5		
BANANEN.....	872	2,02	0,6			VERZEHR VON SPEISEN UND GETRAENKEN	-	-	-		
UEBRIGE FRISCHE SUEDFRUECHTE.....	-	1,17	0,3			IN KANTINEN, GASTSTAETTEN U. AE.....	-	101,97	29,0		
SCHALEN- UND TROCKENOBST.....	-	1,39	0,4			VERZEHR VON SPEISEN IN	-	-	-		
SCHALENOBST.....	-	1,15	0,3			KANTINEN U. AE. (ANZAHL)	6	16,23	4,6		
TROCKENOBST.....	-	0,25	0,1			VERZEHR VON SPEISEN IN GASTSTAETTEN	-	-	-		
OBSTKONSERVEN.....	-	0,63	0,2			U. AE. (NICHT IM URLAUB) (ANZAHL)	7	44,08	12,5		
TIEFGEFRORENES OBST.....	-	0,02	0,0			VERZEHR VON GETRAENKEN IN KANTINEN,	-	-	-		
ANDERES VERARBEITETES OBST.....	-	0,05	0,0			GASTST. U. AE. (NICHT IM URLAUB)...	-	27,74	7,9		
KARTOFFELN, GEMUESE, KARTOFFEL- UND	-	-	-			VERZEHR VON SPEISEN UND GETRAENKEN	-	-	-		
GEMUESEERZEUGNISSE (OHNE GETRAENKE)	-	16,80	4,8			IN HOTELS, GASTSTAETTEN U. AE. IM	-	-	-		
KARTOFFELN, FRISCH (KILOGRAMM)	2,6	1,32	0,4			URLAUB (ANZAHL)	1	13,92	4,0		
KARTOFFELERZEUGNISSE.....	274	1,99	0,6			SELBSTEINGEKAUFTE NAHRUNGSMITTEL,	-	-	-		
SPEISEKOHL, FRISCH.....	413	0,81	0,2			GETRAENKE UND TABAKWAREN IM	-	-	-		
BLUMENKOHL.....	208	0,40	0,1			URLAUB.....	-	14,45	4,1		
UEBRIGER FRISCHER KOHL.....	205	0,41	0,1			NACHRICHTLICH:	-	-	-		
BLATT- UND STENGELGEMUESE, FRISCH..	452	2,30	0,7			VERPFLLEGUNGSKOSTENANTEIL BEI	-	-	-		
FRUCHTGEMUESE, FRISCH.....	-	3,58	1,0			EINZEL- U. PAUSCHALREISEN (ANZAHL)	1	4,61	1,3		
TOMATEN.....	538	1,77	0,5								
GURKEN.....	363	0,88	0,2								
UEBRIGES FRISCHES FRUCHTGEMUESE...	-	0,93	0,3								
ANDERES GEMUESE, FRISCH.....	766	2,03	0,6								
ZWIEBELGEMUESE.....	377	0,74	0,2								
SPEISEMOEHREN UND KAROTTEN.....	238	0,45	0,1								
UEBRIGES FRISCHES GEMUESE.....	151	0,84	0,2								
TIEFGEFRORENES GEMUESE.....	-	1,09	0,3								

\*) KAUEFE UND SACHENTNAHMEN AUS DEM EIGENEN BETRIEB, DEPUTATE U.AE. - 1) SYSTEMATIK DER EINNAHMEN UND AUSGABEN PRIVATER HAUSHALTE (AUSGABE 1983). - 2) SOWEIT IN DER VORSPALTE NICHT ANDERS ANGEGEBEN, IN GRAMM. - 3) EINSCHL. 30 PROZENT (NAHRUNGSMITTEL), 10 PROZENT (ALKOHOLFR. GETRAENKE) BZW. 60 PROZENT (SONST. GETRAENKE, TABAKWAREN) DER SELBSTEINGEKAUFTE NAHRUNGSMITTEL, GETRAENKE UND TABAKWAREN IM URLAUB. - 4) KAFFEE, TEE UND ALKOHOLISCHE GETRAENKE.

5 AUFWENDUNGEN PRIVATER HAUSHALTE FUER NHRUNGSMITTEL, GETRAENKE UND TABAKWAREN JE HAUSHALT UND MONAT 1988  
NACH SOZIALER STELLUNG DER BEZUGSPERSON UND MONATLICHEM HAUSHALTSNETTOEINKOMMEN \*)

ERFASSTE HAUSHALTE: 664 5.4.3 MONATLICHES HAUSHALTSNETTOEINKOMMEN VON 2 000 BIS UNTER 3 000 DM  
HOCHGERECHNETE HAUSHALTE IN 1 000: 1 108

5.4 HAUSHALTE VON ANGESTELLTEN				5.4 HAUSHALTE VON ANGESTELLTEN			
WARE UND WARENGRUPPE	MENGE	DM	%	WARE UND WARENGRUPPE	MENGE	DM	%
NHRUNGSMITTEL, GETRAENKE, TABAKWAREN	-	498,74	100,0	GEMUESEKONSERVEN.....	-	5,36	1,1
NHRUNGSMITTEL 3).....	-	248,43	49,8	ANDERE GEMUESEERZEUGN. (D.-SAEFTE)...	-	0,21	0,0
ALKOHOLFREIE GETRAENKE 3).....	-	22,31	4,5	TROCKENE AUSGEOESTETE HUELSENFRUE...	37	0,13	0,0
SONSTIGE GETRAENKE 4), TABAKWAREN 3)	-	91,21	18,3	SOJAEERZEUGNISSE.....	1	0,02	0,0
MAHLZEITEN AUSSER HAUS.....	-	136,79	27,4	SONSTIGE GEMUESEERZEUGNISSE.....	-	0,06	0,0
FLEISCH,-ERZEUGNISSE,FISCH,-ERZEUGN.	-	63,77	12,8	BROT UND ANDERE BACKWAREN.....	-	36,96	7,4
FLEISCH, FRISCH ODER TIEFGEFROREN..	1 595	18,69	3,3	BROT U. AND. BACKWAREN AUS BROTTTEIG.	-	23,40	4,7
RINDFLEISCH.....	458	6,00	1,2	WEISSBROT.....	569	2,40	0,5
KALBFLEISCH.....	28	0,43	0,1	GRAUBROT.....	3 494	12,73	2,6
SCHWEINEFLEISCH, AUCH FRISCH.SPECK	1 067	9,65	1,9	KNAECKEBROT.....	86	0,60	0,1
SCHAF- UND ZIEGENFLEISCH.....	12	0,17	0,0	UEBRIGE BACKWAREN AUS BROTTTEIG.....	-	7,67	1,5
WILDFLEISCH.....	19	0,35	0,1	FEINE BACKWAREN.....	-	7,73	1,5
SONSTIGES FLEISCH.....	10	0,09	0,0	DAUERBACKWAREN.....	-	5,83	1,2
GEFLUEGELFLEISCH (D. WILDGEFLUEGEL)	547	3,94	0,8	ZUCKER, SUESSWAREN, MARMELADE.....	-	21,52	4,3
HACKFLEISCH, INNEREIE.....	541	4,43	0,9	ZUCKER (RUEBEN- UND ROHRZUCKER).....	633	1,34	0,3
HACKFLEISCH.....	453	3,97	0,8	KAKADERZEUGNISSE.....	83	0,51	0,1
INNEREIE U.A. SCHLACHTNEBENPROD..	88	0,47	0,1	SCHOKOLADEN U. SCHOKOLADENERZEUGN...	602	8,64	1,7
WURSTWAREN, SCHINKEN, SPECK U.AE...	2 294	30,18	6,1	ZUCKERWAREN (OHNE KAND. FRUECHTE)...	-	4,84	1,0
WURSTWAREN.....	1 864	22,87	4,6	SPEISEEIS.....	-	3,40	0,7
SCHINKEN.....	267	5,01	1,0	BIENENHONIG, MARMELADE, OBSTKRAUT,	-	-	-
SPECK (GERAEUCHERT), RAUCHFLEISCH.	162	2,30	0,5	RUEBENSIRUP U.AE.....	-	2,79	0,6
FLEISCHKONSERVEN; TIEFGEFRORENES,	-	0,90	0,2	BIENENHONIG.....	155	1,28	0,3
TAFELFERTIG ZUBEREITETES FLEISCH..	-	1,54	0,3	MARMELADE,KONFITURE,GELEE,OBSTKR..	158	0,87	0,2
ANDERE FLEISCHERZEUGNISSE.....	-	-	-	BROTAUFSTRICH AUF NOUGATBASIS,	-	-	-
FISCHE UND FISCHFILETS, FRISCH ODER	-	-	-	RUEBENSIRUP, INVERTZUCKERCREME....	-	0,64	0,1
TIEFGEFROREN.....	127	1,47	0,3	ANDERE NHRUNGSMITTEL (EINSCHL.	-	-	-
FISCHKONSERVEN.....	-	2,03	0,4	FERTIGGERICHTE).....	-	27,80	5,6
ANDERE FISCHERZEUGNISSE.....	-	2,58	0,5	MEHL, GRIESS U.AE.GETREIDEERZEUGN...	-	1,93	0,4
MILCH,MILCHERZEUGNISSE,EIER,SPEISE-	-	50,04	10,0	WEIZENMEHL.....	532	0,61	0,1
FETTE UND -OELE.....	-	-	-	REIS.....	194	0,73	0,1
TRINKMILCH (LITER)	7,5	8,13	1,6	GETREIDEKORNER.....	-	0,13	0,0
KONDENSMILCH, MILCHPULVER.....	-	1,49	0,3	ERZEUGNISSE AUS SONST. GETREIDEART.	-	0,47	0,1
ANDERE MILCHERZEUGNISSE.....	-	10,69	2,1	TEIGWAREN UND NAEHRMITTEL SONST. ART	-	6,54	1,3
SAHNE.....	492	2,57	0,5	TEIGWAREN.....	420	1,61	0,3
JOGHURT (AUCH DICKMILCH).....	1 597	5,54	1,1	UEBRIGE NAEHRMITTEL.....	-	4,93	1,0
UEBRIGE MILCHERZEUGNISSE.....	-	2,58	0,5	GEWERZE, SOSSEN UND VERWANDTE	-	-	-
KAESE.....	1 823	17,12	3,4	BACK- UND SPEISEZUTATEN.....	-	5,77	1,2
FRISCHKAESE.....	763	3,61	0,7	SAEUGLINGS- UND KLEINKINDERNAHRUNG..	123	1,28	0,3
UEBRIGER KAESE.....	1 060	13,52	2,7	FERTIGGERICHTE FUER DEN VERZEHR	-	-	-
EIER.....	-	4,19	0,8	AUSSERHALB VON GASTSTAETTEN U. AE..	-	12,28	2,5
EIER, FRISCH (STUECK)	19	4,18	0,8	GETRAENKE, TABAKWAREN.....	-	103,25	20,7
EIER, BEARBEITET.....	-	0,02	0,0	FRUCHT- U. GEM. SAEFTE,FRUCHTNEKTARE,	-	-	-
BUTTER (AUCH MILCHHALFETT).....	667	5,32	1,1	-SIRUPE, -SAFTKONZENTRATE (LITER)	4,8	7,81	1,6
ANDERE SPEISEFETTE UND -OELE.....	898	3,09	0,6	ANDERE ALKOHOLFREIE GETRAEN. (LITER)	12,8	11,98	2,4
MARGARINE.....	605	1,86	0,4	TAFELWASSER (LITER)	7,2	5,34	1,1
SPEISEOELE PFLANZLICHEN URSPRUNGS.	216	0,92	0,2	KOFFEINHALTIGE LIMONADEN (LITER)	2,3	3,08	0,6
UEBRIGE SPEISEFETTE.....	76	0,31	0,1	FRUCHTSAFT- U. AND. ERFRISCHUNGS-	-	-	-
OBST,-ERZEUGNISSE (OHNE GETRAENKE)..	-	20,01	4,0	GETRAENKE (LITER)	3,3	3,55	0,7
KERNOBST, FRISCH.....	-	4,20	0,8	KAFFEEHAELFEN U. TEEAEMHL. ERZEUGNISSE	49	1,06	0,2
AEPFEL.....	1 486	3,71	0,7	KAFFEE.....	752	12,50	2,5
SONSTIGES FRISCHES KERNOBST.....	-	0,49	0,1	ROESTKAFFEE.....	740	11,98	2,4
STEINOBST, FRISCH.....	-	1,65	0,3	KAFFEE-EXTRAKTE.....	13	0,51	0,1
PFIRSICHE.....	334	0,94	0,2	TEE.....	34	1,17	0,2
KIRSCHEN.....	80	0,47	0,1	SPIRITUOSEN (LITER)	0,4	7,31	1,5
UEBRIGES FRISCHES STEINOBST.....	-	0,25	0,0	BIER (LITER)	5,9	10,45	2,1
BEEREN UND WEINTRAUBEN, FRISCH.....	-	2,48	0,5	TRAUBEN- UND FRUCHTWEINE (LITER)	2,2	14,02	2,8
ERDBEEREN.....	220	1,18	0,2	TRAUBENWEINE (LITER)	1,6	9,64	1,9
SONSTIGE FRISCHE BEEREN.....	-	0,15	0,0	TRAUBENSCHAUMWEINE (LITER)	0,6	4,17	0,8
WEINTRAUBEN.....	310	1,15	0,2	FRUCHTWEINE (LITER)	0,1	0,21	0,0
SUED- UND ZITRUSFRUECHTE, FRISCH..	-	8,39	1,7	TABAKWAREN.....	-	36,97	7,4
APFELSINEN, MANDARINEN, CLEMENT...	1 444	3,10	0,6	ZIGARETTEN (STUECK)	182	34,22	6,9
PAMPELMUSEN UND GRAPEFRUITS.....	168	0,40	0,1	ZIGARETTEN, ZIGARILL.,STUMP. (STUECK)	1	0,72	0,1
SONSTIGE FR. ZITRUSFRUECHTE.....	109	0,39	0,1	RAUCH-, KAU- UND SCHNUPFTABAK.....	26	2,02	0,4
BANANEN.....	1 328	2,96	0,6	VERZEHR VON SPEISEN UND GETRAENKEN	-	-	-
UEBRIGE FRISCHE SUEDFRUECHTE.....	-	1,55	0,3	IN KANTINEN, GASTSTAETTEN U. AE.....	-	136,79	27,4
SCHALEN- UND TROCKENOBST.....	-	2,04	0,4	VERZEHR VON SPEISEN IN	-	-	-
SCHALENOBST.....	-	1,53	0,3	KANTINEN U. AE. (ANZAHL)	7	22,56	4,5
TROCKENOBST.....	-	0,50	0,1	VERZEHR VON SPEISEN IN GASTSTAETTEN	-	-	-
OBSTKONSERVEN.....	-	1,14	0,2	U. AE. (NICHT IM URLAUB) (ANZAHL)	6	51,51	10,3
TIEFGEFRORENES OBST.....	-	0,03	0,0	VERZEHR VON GETRAENKEN IN KANTINEN,	-	-	-
ANDERES VERARBEITETES OBST.....	-	0,07	0,0	GASTST. U. AE. (NICHT IM URLAUB)...	-	38,70	7,8
KARTOFFELN, GEMUESE, KARTOFFEL- UND	-	23,93	4,8	VERZEHR VON SPEISEN UND GETRAENKEN	-	-	-
GEMUESEERZEUGNISSE (OHNE GETRAENKE)	-	-	-	IN HOTELS, GASTSTAETTEN U. AE. IM	-	-	-
KARTOFFELN, FRISCH (KILOGRAMM)	2,8	2,35	0,5	URLAUB (ANZAHL)	1	24,03	4,8
KARTOFFELERZEUGNISSE.....	437	2,36	0,5	SELBSTEINGEKAUFTE NHRUNGSMITTEL,	-	-	-
SPEISEKOHLE, FRISCH.....	571	1,15	0,2	GETRAENKE UND TABAKWAREN IM	-	-	-
BLUMENKOHLE.....	293	0,59	0,1	URLAUB.....	-	14,67	2,9
UEBRIGER FRISCHER KOHLE.....	278	0,56	0,1	NACHRICHTLICH:	-	-	-
BLATT- UND STENGELGEMUESE, FRISCH..	590	3,33	0,7	VERPFLUGUNGSKOSTENANTEIL BEI	-	-	-
FRUCHTGEMUESE, FRISCH.....	-	4,74	0,9	EINZEL- U. PAUSCHALREISEN (ANZAHL)	1	9,77	2,0
TOMATEN.....	655	2,43	0,5				
GURKEN.....	431	1,00	0,2				
UEBRIGES FRISCHES FRUCHTGEMUESE...	-	1,31	0,3				
ANDERES GEMUESE, FRISCH.....	1 291	3,10	0,6				
ZWIEBELGEMUESE.....	563	1,01	0,2				
SPEISEMOECHREN UND KAROTTEN.....	441	0,69	0,1				
UEBRIGES FRISCHES GEMUESE.....	286	1,40	0,3				
TIEFGEFRORENES GEMUESE.....	-	1,34	0,3				

\*) KAEUFE UND SACHENTNAHMEN AUS DEM EIGENEN BETRIEB, DEPUTATE U.AE. - 1) SYSTEMATIK DER EINKAUFEN UND AUSGABEN PRIVATER HAUSHALTE (AUSGABE 1983). - 2) SOWEIT IN DER VORSPALTE NICHT ANDERS ANGEZEIGT, IN GRAMM. - 3) EINSCHL. 30 PROZENT (NHRUNGSMITTEL), 10 PROZENT (ALKOHOLFREIE GETRAENKE) BZW. 60 PROZENT (SONST. GETRAENKE, TABAKWAREN) DER SELBSTEINGEKAUFTE NHRUNGSMITTEL, GETRAENKE UND TABAKWAREN IM URLAUB. - 4) KAFFEE, TEE UND ALKOHOLISCHE GETRAENKE.

5 AUFWENDUNGEN PRIVATER HAUSHALTE FUER NAHRUNGSMITTEL, GETRAENKE UND TABAKWAREN JE HAUSHALT UND MONAT 1988  
NACH SOZIALER STELLUNG DER BEZUGSPERSON UND MONATLICHEM HAUSHALTSNETTOEINKOMMEN \*)

5.4 HAUSHALTE VON ANGESTELLTEN

ERFASSTE HAUSHALTE: 1 023 5.4.4 MONATLICHES HAUSHALTSNETTOEINKOMMEN VON 3 000 BIS UNTER 4 000 DM

HOCHGERECHNETE HAUSHALTE IN 1 000: 969

WARE UND WARENGRUPPE	1)	MENGE	DM	%	WARE UND WARENGRUPPE	1)	MENGE	DM	%
NAHRUNGSMITTEL, GETRAENKE, TABAKWAREN	-	677,00	100,0		GEMUESEKONSERVEN.....	-	6,78	1,0	
NAHRUNGSMITTEL 3).....	-	368,79	54,5		ANDERE GEMUESEERZEUGN. (O.-SAEFTE)...	-	0,19	0,0	
ALKOHOLFREIE GETRAENKE 3).....	-	31,87	4,7		TROCKENE AUSGELOESTE HUELSENFRUE...	57	0,16	0,0	
SONSTIGE GETRAENKE 4), TABAKWAREN 3)	-	113,30	16,7		SOJAERZEUGNISSE.....	1	0,02	0,0	
MAHLZEITEN AUSSER HAUS.....	-	163,04	24,1		SONSTIGE GEMUESEERZEUGNISSE.....	-	0,02	0,0	
FLEISCH, -ERZEUGNISSE, FISCH, -ERZEUGN.	-	105,95	15,7		BROT UND ANDERE BACKWAREN.....	-	54,03	8,0	
FLEISCH, FRISCH ODER TIEFGEFROREN..	2 983	30,52	4,5		BROT U. AND. BACKWAREN AUS BROTTTEIG.	-	34,79	5,1	
RINDFLEISCH.....	853	11,06	1,6		WEISSBROT.....	913	3,42	0,5	
KALBFLEISCH.....	35	0,61	0,1		GRAUBROT.....	5 086	17,31	2,6	
SCHWEINFLEISCH, AUCH FRISCH. SPECK	1 971	17,17	2,5		KNAECKEBROT.....	119	0,72	0,1	
SCHAF- UND ZIEGENFLEISCH.....	50	0,72	0,1		UEBRIGE BACKWAREN AUS BROTTTEIG.....	-	13,35	2,0	
WILDFLEISCH.....	31	0,46	0,1		FEINE BACKWAREN.....	-	10,90	1,6	
SONSTIGES FLEISCH.....	42	0,50	0,1		DAUERBACKWAREN.....	-	8,34	1,2	
GEFLUEGELFLEISCH (O. WILDGEFLUEGEL)	837	6,25	0,9		ZUCKER, SUESSWAREN, MARMELADE.....	-	32,59	4,8	
HACKFLEISCH, INNEREIEN.....	940	7,57	1,1		ZUCKER (RUEBEN- UND ROHRZUCKER).....	1 317	2,68	0,4	
HACKFLEISCH.....	771	6,74	1,0		KAKADERZEUGNISSE.....	158	0,88	0,1	
INNEREIEN U.A. SCHLACHTNEBENPROD..	169	0,83	0,1		SCHOKOLADEN U. SCHOKOLADENERZEUGN..	903	12,00	1,8	
WURSTWAREN, SCHINKEN, SPECK U.AE...	3 666	48,83	7,2		ZUCKERWAREN (OHNE KAND. FRUECHTE)...	-	7,64	1,1	
WURSTWAREN.....	2 993	37,13	5,5		SPEISEEIS.....	-	5,47	0,8	
SCHINKEN.....	397	7,62	1,1		BIENENHONIG, MARMELADE, OBSTKRAUT,	-	-	-	-
SPECK (GERAEUCHERT), RAUCHFLEISCH.	275	4,08	0,6		RUEBENSIRUP U.AE.....	-	3,91	0,6	
FLEISCHKONSERVEN; TIEFGEFRORENES,	-	1,41	0,2		BIENENHONIG.....	171	1,43	0,2	
TAFELFERTIG ZUBEREITETES FLEISCH..	-	2,89	0,4		MARMELADE, KONFITURE, GELEE, OBSTKR..	290	1,47	0,2	
ANDERE FLEISCHERZEUGNISSE.....	-	-	-	-	BROTAUFSTRICH AUF NOUGATBASIS,	-	-	-	-
FISCHE UND FISCHFILETS, FRISCH ODER	-	-	-	-	RUEBENSIRUP, INVERTZUCKERCREME....	-	1,00	0,1	
TIEFGEFROREN.....	214	2,68	0,4		ANDERE NAHRUNGSMITTEL (EINSCHL.	-	-	-	-
FISCHKONSERVEN.....	-	2,58	0,4		FERTIGGERICHTE).....	-	39,25	5,8	
ANDERE FISCHERZEUGNISSE.....	-	3,21	0,5		MEHL, GRIESS U.AE.GETREIDEERZEUGN..	-	3,18	0,5	
MILCH, MILCHERZEUGNISSE, EIER, SPEISE-	-	70,00	10,3		WEIZENMEHL.....	1 022	1,06	0,2	
FETTE UND -OELE.....	-	-	-	-	REIS.....	251	0,92	0,1	
TRINKMILCH (LITER)	11,2	11,69	1,7		GETREIDEKOEERNER.....	-	0,46	0,1	
KONDENSMILCH, MILCHPULVER.....	-	2,08	0,3		ERZEUGNISSE AUS SONST. GETREIDEART	-	0,74	0,1	
ANDERE MILCHERZEUGNISSE.....	-	14,51	2,1		TEIGWAREN UND NAEHRMITTEL SONST. ART	-	8,93	1,3	
SAHNE.....	748	3,88	0,6		TEIGWAREN.....	645	2,47	0,4	
JOGHURT (AUCH DICKMILCH).....	1 951	6,76	1,0		UEBRIGE NAEHRMITTEL.....	-	6,46	1,0	
UEBRIGE MILCHERZEUGNISSE.....	-	3,87	0,6		GEWUERZE, SOSSEN UND VERWANDTE	-	-	-	-
KAESE.....	2 458	22,93	3,4		BACK- UND SPEISEZUTATEN.....	-	8,23	1,2	
FRISCHKAESE.....	954	4,19	0,6		SAEUGLINGS- UND KLEINKINDERNNAHRUNG..	430	4,59	0,7	
UEBRIGER KAESE.....	1 504	18,74	2,8		FERTIGGERICHTE FUER DEN VERZEHR	-	-	-	-
EIER.....	-	6,55	1,0		AUSSERHALB VON GASTSTAETTEN U. AE..	-	14,33	2,1	
EIER, FRISCH (STUECK)	29	6,50	1,0		GETRAENKE, TABAKWAREN.....	-	130,98	19,3	
EIER, BEARBEITET.....	-	0,05	0,0		FRUCHT- U.GEM.SAEFTE, FRUCHTNEKTARE,	-	-	-	-
BUTTER (AUCH MILCHHALBFETT).....	958	7,60	1,1		-SIRUPE, -SAFTKONZENTRATE (LITER)	7,5	11,34	1,7	
ANDERE SPEISEFETTE UND -OELE.....	1 455	4,62	0,7		ANDERE ALKOHOLFREIE GETRAEN. (LITER)	20,1	17,24	2,5	
MARGARINE.....	1 009	2,78	0,4		TAFELWASSER (LITER)	11,6	8,08	1,2	
SPEISEOEL PFLANZLICHEN URSPRUNGS.	294	1,23	0,2		KOFFEINHALTIGE LIMONADEN (LITER)	3,0	3,80	0,6	
UEBRIGE SPEISEFETTE.....	152	0,61	0,1		FRUCHTSAFT- U. AND. ERFRISCHUNGS-	-	-	-	-
OBST, -ERZEUGNISSE (OHNE GETRAENKE)...	-	27,83	4,1		GETRAENKE (LITER)	5,5	5,36	0,8	
KERNOBST, FRISCH.....	-	6,47	1,0		KAFFEEMITTEL U.TEEAENHL. ERZEUGNISSE	59	1,26	0,2	
APFEL.....	2 297	5,49	0,8		KAFFEE.....	995	18,59	2,5	
SONSTIGES FRISCHES KERNOBST.....	-	0,98	0,1		ROESTKAFFEE.....	979	15,79	2,3	
STEINOBST, FRISCH.....	-	1,87	0,3		KAFFEE-EXTRAKTE.....	16	0,80	0,1	
PFIRSICHE.....	469	1,34	0,2		TEE.....	51	1,90	0,3	
KIRSCHEN.....	62	0,25	0,0		SPIRITUOSEN (LITER)	0,6	9,86	1,5	
UEBRIGES FRISCHES STEINOBST.....	-	0,28	0,0		BIER (LITER)	9,4	16,59	2,5	
BEEREN UND WEINTRAUBEN, FRISCH.....	-	3,44	0,5		TRAUBEN- UND FRUCHTWEINE (LITER)	3,1	18,65	2,8	
ERDBEEREN.....	296	1,51	0,2		TRAUBENWEINE (LITER)	2,2	12,38	1,8	
SONSTIGE FRISCHE BEEREN.....	-	0,22	0,0		TRAUBENSCHAUMWEINE (LITER)	0,6	5,76	0,9	
WEINTRAUBEN.....	515	1,71	0,3		FRUCHTWEINE (LITER)	0,3	0,52	0,1	
SUED- UND ZITRUSFRUECHTE, FRISCH..	-	10,18	1,5		TABAKWAREN.....	-	37,54	5,5	
APFELSINEN, MANDARINEN, CLEMENT...	1 609	3,48	0,5		ZIGARETTEN (STUECK)	182	34,27	5,1	
PAMPELMUSEN UND GRAPEFRUITS.....	112	0,36	0,1		ZIGARREN, ZIGARILL., STUMP. (STUECK)	2	0,75	0,1	
SONSTIGE FR. ZITRUSFRUECHTE.....	153	0,51	0,1		RAUCH-, KAU- UND SCHNUPFTABAK.....	33	2,52	0,4	
BANANEN.....	1 867	4,07	0,6		VERZEHR VON SPEISEN UND GETRAENKEN	-	-	-	-
UEBRIGE FRISCHE SUEDFRUECHTE.....	-	1,77	0,3		IN KANTINEN, GASTSTAETTEN U. AE.....	-	163,04	24,1	
SCHALEN- UND TROCKENOBST.....	-	3,23	0,5		VERZEHR VON SPEISEN IN	-	-	-	-
SCHALENOBST.....	-	2,51	0,4		KANTINEN U. AE. (ANZAHL)	7	21,71	3,2	
TROCKENOBST.....	-	0,72	0,1		VERZEHR VON SPEISEN IN GASTSTAETTEN	-	-	-	-
OBSTKONSERVEN.....	-	2,22	0,3		U. AE. (NICHT IM URLAUB) (ANZAHL)	8	71,77	10,6	
TIEFGEFRORENES OBST.....	-	0,22	0,0		VERZEHR VON GETRAENKEN IN KANTINEN,	-	-	-	-
ANDERES VERARBEITETES OBST.....	-	0,18	0,0		GASTST. U. AE. (NICHT IM URLAUB)...	-	42,69	6,3	
KARTOFFELN, GEMUESE, KARTOFFEL- UND	-	-	-	-	VERZEHR VON SPEISEN UND GETRAENKEN	-	-	-	-
GEMUESEERZEUGNISSE (OHNE GETRAENKE)	-	33,05	4,9		IN HOTELS, GASTSTAETTEN U. AE. IM	-	-	-	-
KARTOFFELN, FRISCH (KILOGRAMM)	5,8	3,85	0,6		URLAUB (ANZAHL)	2	26,86	4,0	
KARTOFFELERZEUGNISSE.....	662	3,31	0,5		SELBSTEINGEKAUFTE NAHRUNGSMITTEL,	-	-	-	-
SPEISEKOHL, FRISCH.....	1 123	2,10	0,3		GETRAENKE UND TABAKWAREN IM	-	-	-	-
BLUMENKOHL.....	506	1,01	0,1		URLAUB.....	-	20,28	3,0	
UEBRIGER FRISCHER KOHL.....	617	1,08	0,2		NACHRICHTLICH:	-	-	-	-
BLATT- UND STENGELGEMUESE, FRISCH..	792	4,19	0,6		VERPFLUGUNGSKOSTENANTEIL BEI	-	-	-	-
FRUCHTGEMUESE, FRISCH.....	-	6,36	0,9		EINZEL- U. PAUSCHALREISEN (ANZAHL)	3	14,84	2,2	
TOMATEN.....	888	2,94	0,4						
GURKEN.....	688	1,67	0,2						
UEBRIGES FRISCHES FRUCHTGEMUESE...	-	1,75	0,3						
ANDERES GEMUESE, FRISCH.....	1 684	4,24	0,6						
ZWIEBELGEMUESE.....	694	1,18	0,2						
SPEISEMOEHREN UND KARTOTTEN.....	589	1,06	0,2						
UEBRIGES FRISCHES GEMUESE.....	401	2,00	0,3						
TIEFGEFRORENES GEMUESE.....	-	2,02	0,3						

\*) KAEUFE UND SACHENTNAHMEN AUS DEM EIGENEN BETRIEB, DEPUTATE U.AE. - 1) SYSTEMATIK DER EINKAUFEN UND AUSGABEN PRIVATER HAUSHALTE (AUSGABE 1983). - 2) SOWEIT IN DER VORSPALTE NICHT ANDERS ANGEZEIGT, IN GRAMM. - 3) EINSCHL. 30 PROZENT (NAHRUNGSMITTEL), 10 PROZENT (ALKOHOLFREIE GETRAENKE) BZW. 60 PROZENT (SONST. GETRAENKE, TABAKWAREN) DER SELBSTEINGEKAUFTE NAHRUNGSMITTEL, GETRAENKE UND TABAKWAREN IM URLAUB. - 4) KAFFEE, TEE UND ALKOHOLISCHE GETRAENKE.

5 AUFWENDUNGEN PRIVATER HAUSHALTE FUER NAHRUNGSMITTEL, GETRAENKE UND TABAKWAREN JE HAUSHALT UND MONAT 1988  
NACH SOZIALER STELLUNG DER BEZUGSPERSON UND MONATLICHEM HAUSHALTSNETTOEINKOMMEN \*)

5.4 HAUSHALTE VON ANGESTELLTEN

ERFASSTE HAUSHALTE: 1 185 5.4.5 MONATLICHES HAUSHALTSNETTOEINKOMMEN VON 4 000 BIS UNTER 5 000 DM

HOCHGERECHNETE HAUSHALTE IN 1 000: 893

WARE UND WARENGRUPPE <sup>1)</sup>	MENGE <sup>2)</sup>	DM	%	WARE UND WARENGRUPPE <sup>1)</sup>	MENGE <sup>2)</sup>	DM	%
NAHRUNGSMITTEL, GETRAENKE, TABAKWAREN	-	794,69	100,0	GEMUESEKONSERVEN.....	-	7,47	0,9
NAHRUNGSMITTEL 3).....	-	430,03	54,1	ANDERE GEMUESEERZEUGN. (O.-SAEFTE)...	-	0,19	0,0
ALKOHOLFREIE GETRAENKE 3).....	-	35,12	4,4	TROCKENE AUSGELEDESTE HUELSENFRUE...	55	0,15	0,0
SONSTIGE GETRAENKE 4), TABAKWAREN 3)	-	125,55	15,8	SOJAERZEUGNISSE.....	-	-	-
MAHLZEITEN AUSSER HAUS.....	-	203,99	25,7	SONSTIGE GEMUESEERZEUGNISSE.....	-	0,04	0,0
FLEISCH, -ERZEUGNISSE, FISCH, -ERZEUGN.	-	122,94	15,5	BROT UND ANDERE BACKWAREN.....	-	61,80	7,8
FLEISCH, FRISCH ODER TIEFGEFROREN..	3 509	35,94	4,5	BROT U. AND. BACKWAREN AUS BROTTTEIG.	-	39,51	5,0
RINDFLEISCH.....	1 077	14,28	1,8	WEISSBROT.....	1 049	4,12	0,5
KALBFLEISCH.....	44	0,70	0,1	GRAUBROT.....	5 698	19,37	2,4
SCHWEINEFLEISCH, AUCH FRISCH.SPECK	2 282	19,59	2,5	KNAECKEBROT.....	117	0,70	0,1
SCHAF- UND ZIEGENFLEISCH.....	53	0,73	0,1	UEBRIGE BACKWAREN AUS BROTTTEIG.....	-	15,31	1,9
WILDFLEISCH.....	35	0,44	0,1	FEINE BACKWAREN.....	-	13,01	1,6
SONSTIGES FLEISCH.....	18	0,20	0,0	DAUERBACKWAREN.....	-	9,28	1,2
GEFLUEGELFLEISCH (O. WILDGELFLUEGEL)	980	7,12	0,9	ZUCKER, SUESSWAREN, MARMELADE.....	-	36,49	4,6
HACKFLEISCH, INNEREIER.....	1 059	8,40	1,1	ZUCKER (RUEBEN- UND ROHRZUCKER).....	1 346	2,82	0,4
HACKFLEISCH.....	847	7,44	0,9	KAKADERZEUGNISSE.....	167	1,02	0,1
INNEREIER U.A. SCHLACHTNEBENPROD..	213	0,96	0,1	SCHOKOLADEN U. SCHOKOLADENERZEUGN..	992	13,52	1,7
WURSTWAREN, SCHINKEN, SPECK U.AE...	4 268	57,47	7,2	ZUCKERWAREN (OHNE KAND. FRUECHTE)...	-	7,75	1,0
WURSTWAREN.....	3 472	43,68	5,5	SPEISEEIS.....	-	6,88	0,9
SCHINKEN.....	468	9,32	1,2	BIENENHONIG, MARMELADE, OBSTKRAUT,	-	-	-
SPECK (GERAEUCHERT), RAUCHFLEISCH.	328	4,47	0,6	RUEBENSIRUP U.AE.....	-	4,49	0,6
FLEISCHKONSERVEN; TIEFGEFRORENES,	-	1,35	0,2	BIENENHONIG.....	209	1,80	0,2
TAFELFERTIG ZUBEREITETES FLEISCH..	-	3,21	0,4	MARMELADE, KONFITUREN, GEELE, OBSTKR..	306	1,59	0,2
ANDERE FLEISCHERZEUGNISSE.....	-	-	-	BROTAUFSTRICH AUF NOUGATBASIS,	-	-	-
FISCHE UND FISCHFILETS, FRISCH ODER	-	-	-	RUEBENSIRUP, INVERTZUCKERCREME....	-	1,10	0,1
TIEFGEFROREN.....	233	3,00	0,4	ANDERE NAHRUNGSMITTEL (EINSCHL.	-	-	-
FISCHKONSERVEN.....	-	2,67	0,3	FERTIGGERICHTE).....	-	48,94	6,2
ANDERE FISCHERZEUGNISSE.....	-	3,78	0,5	MEHL, GRIESS U.AE.GETREIDEERZEUGN...	-	3,89	0,5
MILCH,MILCHERZEUGNISSE,EIER,SPEISE-	-	82,22	10,3	WEIZENMEHL.....	990	1,12	0,1
FETTE UND -OELE.....	-	-	-	REIS.....	310	1,18	0,1
TRINKMILCH (LITER)	12,6	13,14	1,7	GETREIDEKOERNER.....	-	0,85	0,1
KONDENSMILCH, MILCHPULVER.....	-	2,35	0,3	ERZEUGNISSE AUS SONST. GETREIDEART.	-	0,95	0,1
ANDERE MILCHERZEUGNISSE.....	-	17,68	2,2	TEIGWAREN UND NAEHRMITTEL SONST. ART	-	10,33	1,3
SAHNE.....	895	4,61	0,6	TEIGWAREN.....	731	2,93	0,4
JOGHURT (AUCH DICKMILCH).....	2 552	8,98	1,1	UEBRIGE NAEHRMITTEL.....	-	7,39	0,9
UEBRIGE MILCHERZEUGNISSE.....	-	4,09	0,5	GEWUERZE, SOSSEN UND VERWANDTE	-	-	-
KAESE.....	2 978	27,37	3,4	BACK- UND SPEISEZUTATEN.....	-	8,97	1,1
FRISCHKAESE.....	1 222	5,39	0,7	SAEUGLINGS- UND KLEINKINDERNAHRUNG..	487	5,64	0,7
UEBRIGER KAESE.....	1 756	21,98	2,8	FERTIGGERICHTE FUER DEN VERZEH	-	-	-
EIER.....	-	7,55	0,9	AUSSERHALB VON GASTSTAETTEN U. AE..	-	20,11	2,5
EIER, FRISCH (STUECK)	33	7,42	0,9	GETRAENKE, TABAKWAREN.....	-	142,63	17,9
EIER, BEARBEITET.....	-	0,13	0,0	FRUCHT- U.GEM.SAEFTE,FRUCHTNEKTARE,	-	-	-
BUTTER (AUCH MILCHHALBFETT).....	1 124	8,88	1,1	-SIRUPE, -SAFTKONZENTRATE (LITER)	8,4	12,75	1,6
ANDERE SPEISEFETTE UND -OELE.....	1 627	5,26	0,7	ANDERE ALKOHOLFREIE GETRAEN. (LITER)	21,0	17,94	2,3
MARGARINE.....	1 082	3,12	0,4	TAFELWASSER (LITER)	12,6	8,46	1,1
SPEISEDELE PFLANZLICHEN URSPRUNGS.	368	1,43	0,2	KOFFEINHALTIGE LIMONADEN (LITER)	2,9	3,74	0,5
UEBRIGE SPEISEFETTE.....	178	0,70	0,1	FRUCHTSAFT- U. AND. ERFRISCHUNGS-	-	-	-
OBST,-ERZEUGNISSE (OHNE GETRAENKE)..	-	31,44	4,0	GETRAENKE (LITER)	5,5	5,74	0,7
KERNOBST, FRISCH.....	-	7,08	0,9	KAFFEEMITTEL U.TEEAENHL. ERZEUGNISSE	76	1,86	0,2
AEPFEL.....	2 513	6,04	0,8	KAFFEE.....	1 125	18,74	2,4
SONSTIGES FRISCHES KERNOBST.....	-	1,04	0,1	ROESTKAFFEE.....	1 106	17,98	2,3
STEINOBST, FRISCH.....	-	2,07	0,3	KAFFEE-EXTRAKTE.....	19	0,76	0,1
PFIRSICHE.....	490	1,41	0,2	TEE.....	67	2,30	0,3
KIRSCHEN.....	62	0,28	0,0	SPIRITUOSEN (LITER)	0,6	9,73	1,2
UEBRIGES FRISCHES STEINOBST.....	-	0,38	0,0	BIER (LITER)	12,3	21,31	2,7
BEEREN UND WEINTRAUBEN, FRISCH....	-	4,04	0,5	TRAUBEN- UND FRUCHTWEINE (LITER)	3,1	20,84	2,6
ERDBEEREN.....	368	1,75	0,2	TRAUBENWEINE (LITER)	2,2	13,31	1,7
SONSTIGE FRISCHE BEEREN.....	-	0,26	0,0	TRAUBENSCHAUMWEINE (LITER)	0,8	7,07	0,9
WEINTRAUBEN.....	602	2,03	0,3	FRUCHTWEINE (LITER)	0,2	0,46	0,1
SUED- UND ZITRUSFRUECHTE, FRISCH...	-	12,14	1,5	TABAKWAREN.....	-	37,16	4,7
APFELSINEN, MANDARINEN, CLEMENT...	2 072	4,34	0,5	ZIGARETTEN (STUECK)	183	34,33	4,3
PAMPULMUSEN UND GRAPEFRUITS.....	137	0,35	0,0	ZIGARREN, ZIGARILL., STUMP. (STUECK)	2	0,59	0,1
SONSTIGE FR. ZITRUSFRUECHTE.....	226	0,73	0,1	RAUCH-, KAU- UND SCHNUPFTABAK.....	26	2,25	0,3
BANANEN.....	2 151	4,68	0,6	VERZEH VON SPEISEN UND GETRAENKEN	-	-	-
UEBRIGE FRISCHE SUEDFRUECHTE.....	-	2,03	0,3	IN KANTINEN, GASTSTAETTEN U. AE.....	-	203,99	25,7
SCHALEN- UND TROCKENOBST.....	-	3,63	0,5	VERZEH VON SPEISEN IN	-	-	-
SCHALENOBST.....	-	2,97	0,4	KANTINEN U. AE. (ANZAHL)	8	24,74	3,1
TROCKENOBST.....	-	0,66	0,1	VERZEH VON SPEISEN IN GASTSTAETTEN	-	-	-
OBSTKONSERVEN.....	-	2,10	0,3	U. AE. (NICHT IM URLAUB) (ANZAHL)	11	78,99	9,9
TIEFGEFRORENES OBST.....	-	0,25	0,0	VERZEH VON GETRAENKEN IN KANTINEN,	-	-	-
ANDERES VERARBEITETES OBST.....	-	0,13	0,0	GASTST. U. AE. (NICHT IM URLAUB)...	-	53,77	6,8
KARTOFFELN, GEMUESE, KARTOFFEL- UND	-	38,46	4,8	VERZEH VON SPEISEN UND GETRAENKEN	-	-	-
GEMUESEERZEUGNISSE (OHNE GETRAENKE)	-	-	-	IN HOTELS, GASTSTAETTEN U. AE. IM	-	-	-
KARTOFFELN, FRISCH (KILOGRAMM)	5,6	4,28	0,5	URLAUB (ANZAHL)	3	46,48	5,8
KARTOFFELERZEUGNISSE.....	806	4,05	0,5	SELBSTEINGEKAUFTE NAHRUNGSMITTEL,	-	-	-
SPEISEKOHL, FRISCH.....	1 250	2,36	0,3	GETRAENKE UND TABAKWAREN IM	-	-	-
BLUMENKOHL.....	560	1,13	0,1	URLAUB.....	-	25,78	3,2
UEBRIGER FRISCHER KOHL.....	690	1,23	0,2	NACHRICHTLICH:	-	-	-
BLATT- UND STENGELGEMUESE, FRISCH..	960	5,12	0,6	VERPFLLEGUNGSKOSTENANTEIL BEI	-	-	-
FRUCHTGEMUESE, FRISCH.....	-	7,44	0,9	EINZEL- U. PAUSCHALREISEN (ANZAHL)	2	13,11	1,6
TOMATEN.....	1 047	3,48	0,4				
GURKEN.....	758	1,85	0,2				
UEBRIGES FRISCHES FRUCHTGEMUESE...	-	2,11	0,3				
ANDERES GEMUESE, FRISCH.....	1 921	5,00	0,6				
ZWIEBELGEMUESE.....	754	1,36	0,2				
SPEISEMOEHREN UND KAROTTEN.....	676	1,14	0,1				
UEBRIGES FRISCHES GEMUESE.....	492	2,51	0,3				
TIEFGEFRORENES GEMUESE.....	-	2,55	0,3				

\*) KAEUFE UND SACHENTNAHMEN AUS DEM EIGENEN BETRIEB, DEPUTATE U.AE. - 1) SYSTEMATIK DER EINKAUFEN UND AUSGABEN PRIVATER HAUSHALTE (AUSGABE 1983). - 2) SOWEIT IN DER VORSPALTE NICHT ANDERS ANGEGEBEN, IN GRAMM. - 3) EINSCHL. 30 PROZENT (NAHRUNGSMITTEL), 10 PROZENT (ALKOHOLFREIE GETRAENKE) BZW. 60 PROZENT (SONST. GETRAENKE, TABAKWAREN) DER SELBSTEINGEKAUFTE NAHRUNGSMITTEL, GETRAENKE UND TABAKWAREN IM URLAUB. - 4) KAFFEE, TEE UND ALKOHOLISCHE GETRAENKE.



5 AUFWENDUNGEN PRIVATER HAUSHALTE FUER NAHRUNGSMITTEL, GETRAENKE UND TABAKWAREN JE HAUSHALT UND MONAT 1988  
NACH SOZIALER STELLUNG DER BEZUGSPERSON UND MONATLICHEM HAUSHALTSNETTOEINKOMMEN \*)

5.4 HAUSHALTE VON ANGESTELLTEN

ERFASSTE HAUSHALTE: 1 128 5.4.6 MONATLICHES HAUSHALTSNETTOEINKOMMEN VON 5 000 BIS UNTER 6 000 DM

HOCHGERECHNETE HAUSHALTE IN 1 000: 749

WARE UND WARENGRUPPE	MENGE	DM	%	WARE UND WARENGRUPPE	MENGE	DM	%
NAHRUNGSMITTEL, GETRAENKE, TABAKWAREN	-	850,29	100,0	GEMUESEKONSERVEN.....	-	7,86	0,9
NAHRUNGSMITTEL 3).....	-	458,69	53,9	ANDERE GEMUESEERZEUGN. (O.-SAEFTE)...	-	0,27	0,0
ALKOHOLFREIE GETRAENKE 3).....	-	39,46	4,6	TROCKENE AUSGELOESTE HUELSENFRUE...	60	0,16	0,0
SONSTIGE GETRAENKE 4), TABAKWAREN 3)	-	130,93	15,4	SOJAERZEUGNISSE.....	2	0,03	0,0
MAHLZEITEN AUSSER HAUS.....	-	221,21	26,0	SONSTIGE GEMUESEERZEUGNISSE.....	-	0,08	0,0
FLEISCH, -ERZEUGNISSE, FISCH, -ERZEUGN.	-	132,34	15,6	BROT UND ANDERE BACKWAREN.....	-	65,58	7,7
FLEISCH, FRISCH ODER TIEFGEFROREN..	3 760	39,18	4,6	BROT U. AND. BACKWAREN AUS BROTTTEIG.	-	41,44	4,9
RINDFLEISCH.....	1 111	15,26	1,8	WEISSBROT.....	1 030	4,00	0,5
KALBFLEISCH.....	61	1,01	0,1	GRAUBROT.....	5 872	20,23	2,4
SCHWEINEFLEISCH, AUCH FRISCH. SPECK	2 405	20,76	2,4	KNAECKEBROT.....	143	0,91	0,1
SCHAF- UND ZIEGENFLEISCH.....	74	1,02	0,1	UEBRIGE BACKWAREN AUS BROTTTEIG.....	-	16,30	1,9
WILDFLEISCH.....	86	0,93	0,1	FEINE BACKWAREN.....	-	13,39	1,6
SONSTIGES FLEISCH.....	22	0,21	0,0	DAUERBACKWAREN.....	-	10,75	1,3
GEFLUEGELFLEISCH (O. WILDGEFLUEGEL)	906	6,80	0,8	ZUCKER, SUESSWAREN, MARMELADE.....	-	40,24	4,7
HACKFLEISCH, INNEREIEEN.....	1 036	8,78	1,0	ZUCKER (RUEBEN- UND ROHRZUCKER).....	1 589	3,32	0,4
HACKFLEISCH.....	861	7,88	0,9	KAKAOERZEUGNISSE.....	157	0,92	0,1
INNEREIEEN U.A. SCHLACHTNEBENPROD..	175	0,90	0,1	SCHOKOLADEN U. SCHOKOLADENERZEUGN...	1 107	15,14	1,8
WURSTWAREN, SCHINKEN, SPECK U.AE...	4 541	62,85	7,4	ZUCKERWAREN (OHNE KAND. FRUECHTE)...	-	8,55	1,0
WURSTWAREN.....	3 652	47,13	5,5	SPEISEEIS.....	-	7,31	0,9
SCHINKEN.....	547	10,69	1,3	BIENENHONIG, MARMELADE, OBSTKRAUT,	-	5,01	0,6
SPECK (GERAEUCHERT), RAUCHFLEISCH.	342	5,03	0,6	RUEBENSIRUP U.AE.....	-	2,04	0,2
FLEISCHKONSERVEN; TIEFGEFRORENES,	-	1,57	0,2	BIENENHONIG.....	237	1,68	0,2
TAFELFERTIG ZUBEREITETES FLEISCH..	-	3,41	0,4	MARMELADE, KONFITURE, GELEE, OBSTKR..	317	1,29	0,2
ANDERE FLEISCHERZEUGNISSE.....	-	-	-	BROTAUFSTRICH AUF NOUGATBASIS.	-	-	-
FISCHE UND FISCHFILETS, FRISCH ODER	-	-	-	RUEBENSIRUP, INVERTZUCKERCREME....	-	-	-
TIEFGEFROREN.....	242	2,97	0,3	ANDERE NAHRUNGSMITTEL (EINSCHL.	-	-	-
FISCHKONSERVEN.....	-	2,71	0,3	FERTIGGERICHTE).....	-	46,67	5,5
ANDERE FISCHERZEUGNISSE.....	-	4,08	0,5	MEHL, GRIESS U.AE. GETREIDEERZEUGN...	-	4,32	0,5
MILCH, MILCHERZEUGNISSE, EIER, SPEISE-	-	89,94	10,6	WEIZENMEHL.....	1 288	1,40	0,2
FETTE UND -DELE.....	-	-	-	REIS.....	385	1,39	0,2
TRINKMILCH (LITER)	13,4	14,08	1,7	GETREIDEKOEKNER.....	-	0,46	0,1
KONDENSMILCH, MILCHPULVER.....	-	2,27	0,3	ERZEUGNISSE AUS SONST. GETREIDEART.	-	1,07	0,1
ANDERE MILCHERZEUGNISSE.....	-	19,68	2,3	TEIGWAREN UND NAEHRMITTEL SONST. ART	-	11,59	1,4
SAHNE.....	1 063	5,56	0,7	TEIGWAREN.....	742	3,12	0,4
JOGHURT (AUCH DICKMILCH).....	2 857	9,27	1,1	UEBRIGE NAEHRMITTEL.....	-	8,47	1,0
UEBRIGE MILCHERZEUGNISSE.....	-	4,85	0,6	GEWUERZE, SOSSEN UND VERWANDTE	-	-	-
KAESE.....	3 268	30,59	3,6	BACK- UND SPEISEZUTATEN.....	-	9,47	1,1
FRISCHKAESE.....	1 292	5,60	0,7	SAEUGLINGS- UND KLEINKINDERNAHRUNG..	457	4,90	0,6
UEBRIGER KAESE.....	1 977	24,99	2,9	FERTIGGERICHTE FUER DEN VERZEHR	-	-	-
EIER.....	-	7,79	0,9	AUSSERHALB VON GASTSTAETTEN U. AE..	-	16,40	1,9
EIER, FRISCH (STUECK)	34	7,76	0,9	GETRAENKE, TABAKWAREN.....	-	151,52	17,8
EIER, BEARBEITET.....	-	0,04	0,0	FRUCHT- U. GEM. SAEFTE, FRUCHTNEKTARE,	-	-	-
BUTTER (AUCH MILCHHALBFETT).....	1 266	9,97	1,2	-SIRUPE, -SAFTKONZENTRATE (LITER)	9,6	14,07	1,7
ANDERE SPEISEFETTE UND -DELE.....	1 692	5,56	0,7	ANDERE ALKOHOLFREIE GETRAEN. (LITER)	24,5	21,03	2,5
MARGARINE.....	1 138	3,24	0,4	TAFELWASSER (LITER)	14,7	10,08	1,2
SPEISEDELE PFLANZLICHEN URSPRUNGS.	353	1,51	0,2	KOFFEINHALTIGE LIMONADEN (LITER)	3,1	3,89	0,5
UEBRIGE SPEISEFETTE.....	201	0,81	0,1	FRUCHTSAFT- U. AND. ERFRISCHUNGS-	-	-	-
OBST, -ERZEUGNISSE (OHNE GETRAENKE)..	-	34,68	4,1	GETRAENKE (LITER)	6,7	7,06	0,8
KERNOBST, FRISCH.....	-	7,93	0,9	KAFFEEMITTEL U. TEEAENHL. ERZEUGNISSE	83	1,68	0,2
AEPFEL.....	2 885	6,79	0,8	KAFFEE.....	1 165	19,28	2,3
SONSTIGES FRISCHES KERNOBST.....	-	1,13	0,1	ROESTKAFFEE.....	1 148	18,53	2,2
STEINOBST, FRISCH.....	-	2,56	0,3	KAFFEE-EXTRAKTE.....	16	0,75	0,1
PFIIRSICHE.....	576	1,71	0,2	TEE.....	69	2,57	0,3
KIRSCHEN.....	87	0,35	0,0	SPIRITUOSEN (LITER)	0,6	11,13	1,3
UEBRIGES FRISCHES STEINOBST.....	-	0,50	0,1	BIER (LITER)	13,7	23,17	2,7
BEEREN UND WEINTRAUBEN, FRISCH.....	-	4,23	0,5	TRAUBEN- UND FRUCHTWEINE (LITER)	4,0	25,83	3,0
ERDBEEEREN.....	440	2,01	0,2	TRAUBENWEINE (LITER)	2,9	17,44	2,1
SONSTIGE FRISCHE BEEREN.....	-	0,25	0,0	TRAUBENSCHAUWEINE (LITER)	0,9	7,88	0,9
WEINTRAUBEN.....	552	1,98	0,2	FRUCHTWEINE (LITER)	0,2	0,52	0,1
SUED- UND ZITRUSFRUECHTE, FRISCH..	-	13,32	1,6	TABAKWAREN.....	-	32,77	3,9
APFELSINEN, MANDARINEN, CLEMENT...	2 178	4,56	0,5	ZIGARETTEN (STUECK)	180	29,85	3,5
PAMPELMUSEN UND GRAPEFRUITS.....	152	0,40	0,0	ZIGARRETTEN, ZIGARILL, STUMP. (STUECK)	1	0,56	0,1
SONSTIGE FR. ZITRUSFRUECHTE.....	222	0,73	0,1	RAUCH-, KAU- UND SCHNUPFTABAK.....	26	2,37	0,3
BANANEN.....	2 471	5,37	0,6	VERZEHR VON SPEISEN UND GETRAENKEN	-	-	-
UEBRIGE FRISCHE SUEDFRUECHTE.....	-	2,26	0,3	IN KANTINEN, GASTSTAETTEN U. AE.....	-	221,21	26,0
SCHALEN- UND TROCKENOBST.....	-	3,76	0,4	VERZEHR VON SPEISEN IN	-	-	-
SCHALENOBST.....	-	2,88	0,3	KANTINEN U. AE. (ANZAHL)	9	26,92	3,2
TROCKENOBST.....	-	0,88	0,1	VERZEHR VON SPEISEN IN GASTSTAETTEN	-	-	-
OBSTKONSERVEN.....	-	2,48	0,3	U. AE. (NICHT IM URLAUB) (ANZAHL)	10	86,35	10,2
TIEFGEFRORENES OBST.....	-	0,27	0,0	VERZEHR VON GETRAENKEN IN KANTINEN,	-	-	-
ANDERES VERARBEITETES OBST.....	-	0,14	0,0	GASTST. U. AE. (NICHT IM URLAUB)...	-	57,51	6,8
KARTOFFELN, GEMUESE, KARTOFFEL- UND	-	41,14	4,8	VERZEHR VON SPEISEN UND GETRAENKEN	-	-	-
GEMUESEERZEUGNISSE (OHNE GETRAENKE)	-	-	-	IN HOTELS, GASTSTAETTEN U. AE. IM	-	-	-
KARTOFFELN, FRISCH (KILOGRAMM)	6,7	4,57	0,5	URLAUB (ANZAHL)	3	50,43	5,9
KARTOFFELERZEUGNISSE.....	853	4,10	0,5	SELBSTEINGEKAUFTE NAHRUNGSMITTEL,	-	-	-
SPEISEKOHL, FRISCH.....	1 373	2,48	0,3	GETRAENKE UND TABAKWAREN IM	-	-	-
BLUMENKOHL.....	644	1,27	0,1	URLAUB.....	-	26,96	3,2
UEBRIGER FRISCHER KOHL.....	729	1,21	0,1	NACHRICHTLICH:	-	-	-
BLATT- UND STENGELGEMUESE, FRISCH..	1 104	6,09	0,7	VERPFLUEGUNGSKOSTENANTEIL BEI	-	-	-
FRUCHTGEMUESE, FRISCH.....	-	8,03	0,9	EINZEL- U. PAUSCHALREISEN (ANZAHL)	3	24,37	2,9
TOMATEN.....	1 089	3,63	0,4				
GURKEN.....	817	2,02	0,2				
UEBRIGES FRISCHES FRUCHTGEMUESE...	-	2,98	0,3				
ANDERES GEMUESE, FRISCH.....	2 024	5,17	0,6				
ZWIEBELGEMUESE.....	812	1,39	0,2				
SPEISEMOEHREN UND KAROTTEN.....	697	1,21	0,1				
UEBRIGES FRISCHES GEMUESE.....	516	2,57	0,3				
TIEFGEFRORENES GEMUESE.....	-	2,57	0,3				

\*) KAEUFE UND SACHENTNAHMEN AUS DEM EIGENEN BETRIEB, DEPUTATE U.AE. - 1) SYSTEMATIK DER EINNAHMEN UND AUSGABEN PRIVATER HAUSHALTE (AUSGABE 1983). - 2) SOWEIT IN DER VORSPALTE NICHT ANDERS ANGEGEBEN, IN GRAMM. - 3) EINSCHL. 30 PROZENT (NAHRUNGSMITTEL), 10 PROZENT (ALKOHOLFREIE GETRAENKE) BZW. 60 PROZENT (SONST. GETRAENKE, TABAKWAREN) DER SELBSTEINGEKAUFTE NAHRUNGSMITTEL, GETRAENKE UND TABAKWAREN IM URLAUB. - 4) KAFFEE, TEE UND ALKOHOLISCHE GETRAENKE.

5 AUFWENDUNGEN PRIVATER HAUSHALTE FUER NAHRUNGSMITTEL, GETRAENKE UND TABAKWAREN JE HAUSHALT UND MONAT 1988  
NACH SOZIALER STELLUNG DER BEZUGSPERSON UND MONATLICHEM HAUSHALTSNETTOEINKOMMEN \*)

5.4 HAUSHALTE VON ANGESTELLTEN

ERFASSTE HAUSHALTE: 1 322 5.4.7 MONATLICHES HAUSHALTSNETTOEINKOMMEN VON 6 000 BIS UNTER 8 000 DM

HOCHGERECHNETE HAUSHALTE IN 1 000: 804

WARE UND WARENGRUPPE <sup>1)</sup>	MENGE <sup>2)</sup>	DM	%	WARE UND WARENGRUPPE <sup>1)</sup>	MENGE <sup>2)</sup>	DM	%
NAHRUNGSMITTEL, GETRAENKE, TABAKWAREN	-	972,66	100,0	GEMUESEKONSERVEN.....	-	8,39	0,9
NAHRUNGSMITTEL 3).....	-	516,98	53,2	ANDERE GEMUESEERZEUGN. (O.-SAEFTE)...	-	0,28	0,0
ALKOHOLFREIE GETRAENKE 3).....	-	42,61	4,4	TROCKENE AUSGELOESTE HUELSENFRUE...	68	0,17	0,0
SONSTIGE GETRAENKE 4), TABAKWAREN 3)	-	147,75	15,2	SOJAERZEUGNISSE.....	2	0,01	0,0
MAHLZEITEN AUSSER HAUS.....	-	265,33	27,3	SONSTIGE GEMUESEERZEUGNISSE.....	-	0,10	0,0
FLEISCH,-ERZEUGNISSE,FISCH,-ERZEUGN.	-	150,28	15,5	BROT UND ANDERE BACKWAREN.....	-	70,59	7,3
FLEISCH, FRISCH ODER TIEFGEFROREN..	4 030	44,26	4,6	BROT U. AND. BACKWAREN AUS BROTTIEG.	-	45,83	4,7
RINDFLEISCH.....	1 395	18,76	1,9	WEISSBROT.....	1 135	4,63	0,5
KALBFLEISCH.....	82	1,30	0,1	GRAUBROT.....	6 411	22,24	2,3
SCHWEINFLEISCH, AUCH FRISCH.SPECK	2 423	22,21	2,3	KNAECKEBROT.....	159	1,05	0,1
SCHAF- UND ZIEGENFLEISCH.....	67	0,98	0,1	UEBRIGE BACKWAREN AUS BROTTIEG.....	-	17,91	1,8
WILDFLEISCH.....	48	0,86	0,1	FEINE BACKWAREN.....	-	13,82	1,4
SONSTIGES FLEISCH.....	15	0,16	0,0	DAUERBACKWAREN.....	-	10,94	1,1
GEFLUEGELFLEISCH (O. WILDGEFLUEGEL)	1 107	8,47	0,9	ZUCKER, SUESSWAREN, MARMELADE.....	-	46,25	4,8
HACKFLEISCH, INNEREIER.....	1 220	10,01	1,0	ZUCKER (RUEBEN- UND ROHRZUCKER)....	1 608	3,37	0,3
HACKFLEISCH.....	971	8,78	0,9	KAKAOERZEUGNISSE.....	206	1,18	0,1
INNEREIER U.A. SCHLACHTNEBENPROD..	248	1,23	0,1	SCHOKOLADEN U. SCHOKOLADENERZEUGN..	1 243	17,59	1,8
WURSTWAREN, SCHINKEN, SPECK U.AE...	4 891	69,91	7,2	ZUCKERWAREN (OHNE KAND. FRUECHTE)...	-	9,57	1,0
WURSTWAREN.....	3 906	51,78	5,3	SPEISEEIS.....	-	9,26	1,0
SCHINKEN.....	604	12,24	1,3	BIENENHONIG, MARMELADE, OBSTKRAUT,	-	-	-
SPECK (GERAEUCHERT), RAUCHFLEISCH.	381	5,89	0,6	RUEBENSIRUP U.AE.....	-	5,28	0,5
FLEISCHKONSERVEN; TIEFGEFRORENES..	-	1,47	0,2	BIENENHONIG.....	260	2,27	0,2
TAFELFERTIG ZUBEREITETES FLEISCH..	-	3,82	0,4	MARMELADE,KONFITURE,GELEE,OBSTKR..	375	1,91	0,2
ANDERE FLEISCHERZEUGNISSE.....	-	-	-	BROTAUFSTRICH AUF NOUGATBASIS,	-	-	-
FISCHE UND FISCHFILETS, FRISCH ODER	-	-	-	RUEBENSIRUP, INVERTZUCKERCREME....	-	1,09	0,1
TIEFGEFROREN.....	333	4,09	0,4	ANDERE NAHRUNGSMITTEL (EINSCHL.	-	-	-
FISCHKONSERVEN.....	-	3,28	0,3	FERTIGGERICHTE).....	-	47,57	4,9
ANDERE FISCHERZEUGNISSE.....	-	4,97	0,5	MEHL, GRIESS U.AE.GETREIDEERZEUGN...	-	5,35	0,6
MILCH,MILCHERZEUGNISSE,EIER,SPEISE-	-	101,99	10,5	WEIZENMEHL.....	1 581	2,11	0,2
FETTE UND -OELE.....	-	-	-	REIS.....	412	1,52	0,2
TRINKMILCH (LITER)	15,1	16,06	1,7	GETREIDEKOEKNER.....	-	0,58	0,1
KONDENSMILCH, MILCHPULVER.....	-	2,35	0,2	ERZEUGNISSE AUS SONST. GETREIDEART	-	1,13	0,1
ANDERE MILCHERZEUGNISSE.....	-	22,08	2,3	TEIGWAREN UND NAEHRMITTEL SONST. ART	-	13,36	1,4
SAHNE.....	1 222	6,48	0,7	TEIGWAREN.....	801	3,37	0,3
JOGHURT (AUCH DICKMILCH).....	3 140	10,98	1,1	UEBRIGE NAEHRMITTEL.....	-	9,98	1,0
UEBRIGE MILCHERZEUGNISSE.....	-	4,62	0,5	GEWUERZE, SOSSEN UND VERWANDTE	-	-	-
KAESE.....	3 598	35,09	3,6	BACK- UND SPEISEZUTATEN.....	-	10,24	1,1
FRISCHKAESE.....	1 393	6,25	0,6	SAEUGLINGS- UND KLEINKINDERNAHRUNG..	236	2,57	0,3
UEBRIGER KAESE.....	2 205	28,84	3,0	FERTIGGERICHTE FUER DEN VERZEH	-	-	-
EIER.....	-	8,99	0,9	AUSSERHALB VON GASTSTAETTEN U. AE..	-	16,05	1,7
EIER, FRISCH (STUECK)	39	8,93	0,9	GETRAENKE, TABAKWAREN.....	-	161,98	16,7
EIER, BEARBEITET.....	-	0,06	0,0	FRUCHT- U. GEM. SAEFTE,FRUCHTNEKTARE,	-	-	-
BUTTER (AUCH MILCHHALBFETT).....	1 526	11,82	1,2	-STRUPE,-SAFTKONZENTRATE (LITER)	10,5	16,02	1,6
ANDERE SPEISEFETTE UND -OELE.....	1 634	5,59	0,6	ANDERE ALKOHOLFREIE GETRAEN. (LITER)	24,5	21,02	2,2
MARGARINE.....	1 104	3,26	0,3	TAFELWASSER (LITER)	15,1	10,46	1,1
SPEISEOLE PFLANZLICHEN URSPRUNGS.	369	1,68	0,2	KOFFEINHALTIGE LIMONADEN (LITER)	2,7	3,45	0,4
UEBRIGE SPEISEFETTE.....	161	0,65	0,1	FRUCHTSAFT- U. AND. ERFRISCHUNGS-	-	-	-
OBST,-ERZEUGNISSE (OHNE GETRAENKE)..	-	41,23	4,2	GETRAENKE (LITER)	6,7	7,10	0,7
KERNOBST, FRISCH.....	-	9,43	1,0	KAFFEEMITTEL U. TEEAENHL. ERZEUGNISSE	68	1,52	0,2
AEPPFEL.....	3 161	7,97	0,8	KAFFEE.....	1 210	20,22	2,1
SONSTIGES FRISCHES KERNOBST.....	-	1,46	0,1	ROESTKAFFEE.....	1 179	18,90	1,9
STEINOBST, FRISCH.....	-	3,21	0,3	KAFFEE-EXTRAKTE.....	31	1,31	0,1
PFIRSICHE.....	746	2,15	0,2	TEE.....	84	3,15	0,3
KIRSCHEN.....	155	0,49	0,1	SPIRITUOSEN (LITER)	0,6	11,22	1,2
UEBRIGES FRISCHES STEINOBST.....	-	0,57	0,1	BIER (LITER)	14,0	23,97	2,5
BEEREN UND WEINTRAUBEN, FRISCH....	-	5,50	0,6	TRAUBEN- UND FRUCHTWEINE (LITER)	5,1	33,78	3,5
ERDBEEREN.....	533	2,84	0,3	TRAUBENWEINE (LITER)	3,8	23,45	2,4
SONSTIGE FRISCHE BEEREN.....	-	0,37	0,0	TRAUBENSCHAUMWEINE (LITER)	1,0	9,89	1,0
WEINTRAUBEN.....	770	2,49	0,3	FRUCHTWEINE (LITER)	0,2	0,43	0,0
SUED- UND ZITRUSFRUECHTE, FRISCH...	-	14,57	1,5	TABAKWAREN.....	-	31,09	3,2
APFELSINEN, MANDARINEN, CLEMENT...	2 390	5,03	0,5	ZIGARETTEN (STUECK)	148	27,54	2,8
PAMPELMUSEN UND GRAPEFRUITS.....	171	0,50	0,1	ZIGAREN, ZIGARILL.,STUMP. (STUECK)	3	1,12	0,1
SONSTIGE FR. ZITRUSFRUECHTE.....	255	0,84	0,1	RAUCH-, KAU- UND SCHNUPFTABAK.....	27	2,43	0,2
BANANEN.....	2 573	5,51	0,6	VERZEH VON SPEISEN UND GETRAENKEN	-	-	-
UEBRIGE FRISCHE SUEDFRUECHTE.....	-	2,69	0,3	IN KANTINEN, GASTSTAETTEN U. AE.....	-	265,33	27,3
SCHALEN- UND TROCKENOBST.....	-	5,25	0,5	VERZEH VON SPEISEN IN	-	-	-
SCHALENOBST.....	-	4,07	0,4	KANTINEN U. AE. (ANZAHL)	11	30,07	3,1
TROCKENOBST.....	-	1,18	0,1	VERZEH VON SPEISEN IN GASTSTAETTEN	-	-	-
OBSTKONSERVEN.....	-	2,71	0,3	U. AE. (NICHT IM URLAUB) (ANZAHL)	11	108,26	11,1
TIEFGEFRORENES OBST.....	-	0,35	0,0	VERZEH VON GETRAENKEN IN KANTINEN,	-	-	-
ANDERES VERARBEITETES OBST.....	-	0,21	0,0	GASTST. U. AE. (NICHT IM URLAUB)...	-	64,00	6,6
KARTOFFELN, GEMUESE, KARTOFFEL- UND	-	46,91	4,8	VERZEH VON SPEISEN UND GETRAENKEN	-	-	-
GEMUESEERZEUGNISSE (OHNE GETRAENKE)	-	-	-	IN HOTELS, GASTSTAETTEN U. AE. IM	-	-	-
KARTOFFELN, FRISCH (KILOGRAMM)	6,6	4,87	0,5	URLAUB (ANZAHL)	4	63,00	6,5
KARTOFFELERZEUGNISSE.....	890	4,28	0,4	SELBSTEINGEKAUFTE NAHRUNGSMITTEL,	-	-	-
SPEISEKOHL, FRISCH.....	1 278	2,47	0,3	GETRAENKE UND TABAKWAREN IM	-	40,54	4,2
BLUMENKOHL.....	564	1,13	0,1	URLAUB.....	-	-	-
UEBRIGER FRISCHER KOHL.....	715	1,33	0,1	NACHRICHTLICH:	-	-	-
BLATT- UND STENGELGEMUESE, FRISCH..	1 248	7,36	0,8	VERPFLEGEKOSTENANTEIL BEI	-	-	-
FRUCHTGEMUESE, FRISCH.....	-	9,39	1,0	EINZEL- U. PAUSCHALREISEN (ANZAHL)	4	32,34	3,3
TOMATEN.....	1 249	4,24	0,4				
GURKEN.....	1 001	2,43	0,2				
UEBRIGES FRISCHES FRUCHTGEMUESE...	-	2,72	0,3				
ANDERES GEMUESE, FRISCH.....	2 405	6,40	0,7				
ZWIEBELGEMUESE.....	858	1,57	0,2				
SPEISEMOEHREN UND KAROTTEN.....	897	1,52	0,2				
UEBRIGES FRISCHES GEMUESE.....	650	3,32	0,3				
TIEFGEFRORENES GEMUESE.....	-	3,48	0,4				

\*) KAEUFE UND SACHENTNAHMEN AUS DEM EIGENEN BETRIEB, DEPUTATE U.AE. - 1) SYSTEMATIK DER EINKAUFEN UND AUSGABEN PRIVATER HAUSHALTE (AUSGABE 1983). - 2) SOWEIT IN DER VORSPALTE NICHT ANDERS ANGEZEIGT, IN GRAMM. - 3) EINSCHL. 30 PROZENT (NAHRUNGSMITTEL), 10 PROZENT (ALKOHOLF. GETRAENKE) BZW. 60 PROZENT (SONST. GETRAENKE,TABAKWAREN) DER SELBSTEINGEKAUFTE NAHRUNGSMITTEL, GETRAENKE UND TABAKWAREN IM URLAUB. - 4) KAFFEE, TEE UND ALKOHOLISCHE GETRAENKE.

5 AUFWENDUNGEN PRIVATER HAUSHALTE FUER NAHRUNGSMITTEL, GETRAENKE UND TABAKWAREN JE HAUSHALT UND MONAT 1988  
NACH SOZIALER STELLUNG DER BEZUGSPERSON UND MONATLICHEM HAUSHALTSNETTOEINKOMMEN \*)

5.4 HAUSHALTE VON ANGESTELLTEN

ERFASSTE HAUSHALTE: 499 5.4.8 MONATLICHES HAUSHALTSNETTOEINKOMMEN VON 8 000 BIS UNTER 10 000 DM

HOCHGERECHNETE HAUSHALTE IN 1 000: 307

WARE UND WARENGRUPPE <sup>1)</sup>	MENGE <sup>2)</sup>	DM	%	WARE UND WARENGRUPPE <sup>1)</sup>	MENGE <sup>2)</sup>	DM	%
NAHRUNGSMITTEL, GETRAENKE, TABAKWAREN	-	1 131,31	100,0	GEMUESEKONSERVEN.....	-	9,23	0,8
NAHRUNGSMITTEL 3).....	-	581,69	51,4	ANDERE GEMUESEERZEUGN. (0.-SAEFTE)...	-	0,47	0,0
ALKOHOLFREIE GETRAENKE 3).....	-	47,81	4,2	TROCKENE AUSGELOESTE HUELSENFRUE...	82	0,22	0,0
SONSTIGE GETRAENKE 4), TABAKWAREN 3)	-	165,68	14,6	SOJAERZEUGNISSE.....	1	0,01	0,0
MAHLZEITEN AUSSER HAUS.....	-	336,12	29,7	SONSTIGE GEMUESEERZEUGNISSE.....	-	0,24	0,0
FLEISCH, -ERZEUGNISSE, FISCH, -ERZEUGN.	-	171,66	15,2	BROT UND ANDERE BACKWAREN.....	-	79,25	7,0
FLEISCH, FRISCH ODER TIEFGEFROREN..	4 173	50,19	4,4	BROT U. AND. BACKWAREN AUS BROTTIEG.	-	48,98	4,3
RINDFLEISCH.....	1 344	21,08	1,9	WEISSBROT.....	1 293	5,56	0,5
KALBFLEISCH.....	107	1,99	0,2	GRAUBROT.....	6 514	23,41	2,1
SCHWEINFLEISCH, AUCH FRISCH. SPECK	2 488	23,57	2,1	KNAECKEBROT.....	166	1,11	0,1
SCHAF- UND ZIEGENFLEISCH.....	135	1,80	0,2	UEBRIGE BACKWAREN AUS BROTTIEG.....	-	18,90	1,7
WILDFLEISCH.....	73	1,41	0,1	FEINE BACKWAREN.....	-	16,86	1,5
SONSTIGES FLEISCH.....	26	0,34	0,0	DAUERBACKWAREN.....	-	13,42	1,2
GEFLUEGELFLEISCH (O. WILDGEFLUEGEL)	1 248	9,73	0,9	ZUCKER, SUESSWAREN, MARMLADE.....	-	49,38	4,4
HACKFLEISCH, INNEREIEN.....	1 341	11,71	1,0	ZUCKER (RUEBEN- UND ROHRZUCKER).....	1 584	3,35	0,3
HACKFLEISCH.....	1 053	10,14	0,9	KAKAOERZEUGNISSE.....	242	1,51	0,1
INNEREIEN U.A. SCHLACHTNEBENPROD..	288	1,57	0,1	SCHOKOLADEN U. SCHOKOLADENERZEUGN..	1 260	18,54	1,6
WURSTWAREN, SCHINKEN, SPECK U.AE...	5 166	76,69	6,8	ZUCKERWAREN (OHNE KAND. FRUECHTE)...	-	10,49	0,9
WURSTWAREN.....	4 068	55,51	4,9	SPSEISSEIS.....	-	9,80	0,9
SCHINKEN.....	714	14,93	1,3	BIENENHONIG, MARMLADE, OBSTKRAUT,	-	-	-
SPECK (GERAEUCHERT), RAUCHFLEISCH.	384	6,25	0,6	RUEBENSIRUP U.AE.....	-	5,69	0,5
FLEISCHKONSERVEN; TIEFGEFRORENES,	-	2,12	0,2	BIENENHONIG.....	267	2,22	0,2
TAFELFERTIG ZUBEREITETES FLEISCH..	-	4,66	0,4	MARMLADE, KONFITURE, GELEE, OBSTKR..	419	2,29	0,2
ANDERE FISCHERZEUGNISSE.....	-	-	-	BROTAUFSTRICH AUF NOUGATBASIS,	-	-	-
FISCHE UND FISCHFILETS, FRISCH ODER	-	-	-	RUEBENSIRUP, INVERTZUCKERCREME....	-	1,18	0,1
TIEFGEFROREN.....	404	5,60	0,5	ANDERE NAHRUNGSMITTEL (EINSCHL.	-	-	-
FISCHKONSERVEN.....	-	3,37	0,3	FERTIGGERICHTE).....	-	51,74	4,6
ANDERE FISCHERZEUGNISSE.....	-	7,59	0,7	MEHL, GRIESS U.AE.GETREIDEERZEUGN...	-	5,22	0,5
MILCH, MILCHERZEUGNISSE, EIER, SPEISE-	-	-	-	WEIZENMEHL.....	1 381	1,54	0,1
FETTE UND -OELE.....	-	112,48	9,9	REIS.....	446	1,75	0,2
TRINKMILCH (LITER)	15,2	16,34	1,4	GETREIDEKOEERNER.....	-	0,60	0,1
KONDENSMILCH, MILCHPULVER.....	-	2,11	0,2	ERZEUGNISSE AUS SONST. GETREIDEART.	-	1,33	0,1
ANDERE MILCHERZEUGNISSE.....	-	22,58	2,0	TEIGWAREN UND NAEHRMITTEL SONST. ART	-	15,78	1,4
SAHNE.....	1 119	6,24	0,6	TEIGWAREN.....	818	3,56	0,3
JOGHURT (AUCH DICKMILCH).....	3 190	11,13	1,0	UEBRIGE NAEHRMITTEL.....	-	12,21	1,1
UEBRIGE MILCHERZEUGNISSE.....	-	5,20	0,5	GEWUERZE, SOSSEN UND VERWANDTE	-	-	-
KAESE.....	4 115	41,99	3,7	BACK- UND SPEIZEUTATEN.....	-	11,79	1,0
FRISCHKAESE.....	1 655	7,70	0,7	SAEUGLINGS- UND KLEINKINDERNAHRUNG..	219	2,36	0,2
UEBRIGER KAESE.....	2 460	34,29	3,0	FERTIGGERICHTE FUER DEN VERZEH	-	-	-
EIER.....	-	9,71	0,9	AUSSERHALB VON GASTSTAETTEN U. AE..	-	16,59	1,5
EIER, FRISCH (STUECK)	42	9,61	0,8	GETRAENKE, TABAKWAREN.....	-	186,78	16,5
EIER, BEARBEITET.....	-	0,10	0,0	FRUCHT- U. GEM. SAEFTE, FRUCHTNEKTARE,	-	-	-
BUTTER (AUCH MILCHHALBFETT).....	1 740	13,74	1,2	-SIRUPE -SAFTKONZENTRATE (LITER)	11,5	18,22	1,6
ANDERE SPEISEFETTE UND -OELE.....	1 598	6,01	0,5	ANDERE ALKOHOLFREIE GETRAEN. (LITER)	26,3	23,47	2,1
MARGARINE.....	958	3,07	0,3	TAFELWASSER (LITER)	16,4	11,97	1,1
SPEISEOELE PFLANZLICHEN URSPRUNGS.	455	2,13	0,2	KOFFEINHALTIGE LIMONADEN (LITER)	2,7	3,53	0,3
UEBRIGE SPEISEFETTE.....	185	0,81	0,1	FRUCHTSAFT- U. AND. ERFRISCHUNGS-	-	-	-
OBST, -ERZEUGNISSE (OHNE GETRAENKE)..	-	49,59	4,4	GETRAENKE (LITER)	7,3	7,97	0,7
KERNOBST, FRISCH.....	-	10,21	0,9	KAFFEEMITTEL U. TEEAENHL. ERZEUGNISSE	108	2,31	0,2
AEPFEL.....	3 216	8,32	0,7	KAFFEE.....	1 248	21,38	1,9
SONSTIGES FRISCHES KERNOBST.....	-	1,90	0,2	ROESTKAFFEE.....	1 227	20,42	1,8
STEINOBST, FRISCH.....	-	4,10	0,4	KAFFEE-EXTRAKTE.....	21	0,96	0,1
PFIIRSICHE.....	881	2,74	0,2	TEE.....	92	3,26	0,3
KIRSCHEN.....	153	0,86	0,1	SPIRITUOSEN (LITER)	0,8	16,26	1,4
UEBRIGES FRISCHES STEINOBST.....	-	0,51	0,0	BIER (LITER)	15,3	26,78	2,4
BEEREN UND WEINTRAUBEN, FRISCH....	-	8,18	0,7	TRAUBEN- UND FRUCHTWEINE (LITER)	7,0	50,26	4,4
ERDBEEREN.....	833	3,96	0,4	TRAUBENWEINE (LITER)	5,6	35,64	3,2
SONSTIGE FRISCHE BEEREN.....	-	0,59	0,1	TRAUBENSCHAUMWEINE (LITER)	1,3	14,28	1,3
WEINTRAUBEN.....	979	3,63	0,3	FRUCHTWEINE (LITER)	0,1	0,33	0,0
SUED- UND ZITRUSFRUECHTE, FRISCH..	-	17,91	1,6	TABAKWAREN.....	-	24,85	2,2
APFELSINEN, MANDARINEN, CLEMENT...	2 849	6,35	0,6	ZIGARETTEN (STUECK)	115	21,95	1,9
PAMPELMUSEN UND GRAPEFRUITS.....	322	0,98	0,1	ZIGARREN, ZIGARILL., STUMP. (STUECK)	3	1,12	0,1
SONSTIGE FR. ZITRUSFRUECHTE.....	301	1,03	0,1	RAUCH-, KAU- UND SCHNUPFTABAK.....	18	1,77	0,2
BANANEN.....	2 671	5,99	0,5	VERZEH VON SPEISEN UND GETRAENKEN	-	-	-
UEBRIGE FRISCHE SUEDFRUECHTE.....	-	3,56	0,3	IN KANTINEN, GASTSTAETTEN U. AE.....	-	336,12	29,7
SCHALEN- UND TROCKENOBST.....	-	5,48	0,5	VERZEH VON SPEISEN IN	-	-	-
SCHALENOBST.....	-	4,24	0,4	KANTINEN U. AE. (ANZAHL)	13	34,18	3,0
TROCKENOBST.....	-	1,25	0,1	VERZEH VON SPEISEN IN GASTSTAETTEN	-	-	-
OBSTKONSERVEN.....	-	2,74	0,2	U. AE. (NICHT IM URLAUB) (ANZAHL)	14	134,08	11,9
TIEFGEFRORENES OBST.....	-	0,62	0,1	VERZEH VON GETRAENKEN IN KANTINEN,	-	-	-
ANDERES VERARBEITETES OBST.....	-	0,33	0,0	GASTST. U. AE. (NICHT IM URLAUB)...	-	84,83	7,5
KARTOFFELN, GEMUESE, KARTOFFEL- UND	-	-	-	VERZEH VON SPEISEN UND GETRAENKEN	-	-	-
GEMUESEERZEUGNISSE (OHNE GETRAENKE)	-	56,16	5,0	IN HOTELS, GASTSTAETTEN U. AE. IM	-	-	-
KARTOFFELN, FRISCH (KILOGRAMM)	6,2	4,83	0,4	URLAUB (ANZAHL)	21	83,04	7,3
KARTOFFELERZEUGNISSE.....	793	4,80	0,4	SELBSTEINGEKAUFTE NAHRUNGSMITTEL,	-	-	-
SPEISEKOHL, FRISCH.....	1 420	3,00	0,3	GETRAENKE UND TABAKWAREN IM	-	-	-
BLUMENKOHL.....	607	1,30	0,1	URLAUB.....	-	38,15	3,4
UEBRIGER FRISCHER KOHL.....	814	1,70	0,1	NACHRICHTLICH:	-	-	-
BLATT- UND STENGELGEMUESE, FRISCH..	1 723	10,61	0,9	VERPFLUGUNGSKOSTENANTEIL BEI	-	-	-
FRUCHTGEMUESE, FRISCH.....	-	11,62	1,0	EINZEL- U. PAUSCHALREISEN (ANZAHL)	3	30,38	2,7
TOMATEN.....	1 610	5,43	0,5				
GURKEN.....	1 040	2,61	0,2				
UEBRIGES FRISCHES FRUCHTGEMUESE...	-	3,58	0,3				
ANDERES GEMUESE, FRISCH.....	2 737	7,98	0,7				
ZWIEBELGEMUESE.....	972	1,89	0,2				
SPEISEMOEHREN UND KAROTTEN.....	900	1,60	0,1				
UEBRIGES FRISCHES GEMUESE.....	865	4,49	0,4				
TIEFGEFRORENES GEMUESE.....	-	3,82	0,3				

\*) KAEUFE UND SACHENTNAHMEN AUS DEM EIGENEN BETRIEB, DEPUTATE U.AE. - 1) SYSTEMATIK DER EINKUEN UND AUSGABEN PRIVATER HAUSHALTE (AUSGABE 1983). - 2) SOWEIT IN DER VORSPALTE NICHT ANDERS ANGEZEIGT, IN GRAMM. - 3) EINSCHL. 30 PROZENT (NAHRUNGSMITTEL), 10 PROZENT (ALKOHOLFRE. GETRAENKE) BZW. 60 PROZENT (SONST. GETRAENKE, TABAKWAREN) DER SELBSTEINGEKAUFTE NAHRUNGSMITTEL, GETRAENKE UND TABAKWAREN IM URLAUB. - 4) KAFFEE, TEE UND ALKOHOLISCHE GETRAENKE.

5 AUFWENDUNGEN PRIVATER HAUSHALTE FUER NAHRUNGSMITTEL, GETRAENKE UND TABAKWAREN JE HAUSHALT UND MONAT 1988  
NACH SOZIALER STELLUNG DER BEZUGSPERSON UND MONATLICHEM HAUSHALTSNETTOEINKOMMEN \*)

5.4 HAUSHALTE VON ANGESTELLTEN  
ERFASSTE HAUSHALTE: 248 5.4.9 MONATLICHES HAUSHALTSNETTOEINKOMMEN VON 10 000 BIS UNTER 25 000 DM  
HOCHGERECHNETE HAUSHALTE IN 1 000: 162

WARE UND WARENGRUPPE	1)	MENGE	2)	DM	%	WARE UND WARENGRUPPE	1)	MENGE	2)	DM	%
NAHRUNGSMITTEL, GETRAENKE, TABAKWAREN		-	1	364,39	100,0	GEMUESEKONSERVEN.....		-	9,73	0,7	
NAHRUNGSMITTEL 3).....		-	647,53	47,5		ANDERE GEMUESEERZEUGN. (D.-SAEFTE)...		-	0,31	0,0	
ALKOHOLFREIE GETRAENKE 3).....		-	50,30	3,7		TROCKENE AUSGELEESTE HUELSENFRUE...		62	0,26	0,0	
SONSTIGE GETRAENKE 4), TABAKWAREN 3)		-	190,12	13,9		SQJAERZEUGNISSE.....		3	0,03	0,0	
MAHLZEITEN AUSSER HAUS.....		-	476,44	34,9		SONSTIGE GEMUESEERZEUGNISSE.....		-	0,03	0,0	
FLEISCH,-ERZEUGNISSE,FISCH,-ERZEUGN.		-	198,04	14,5		BROT UND ANDERE BACKWAREN.....		-	83,05	6,1	
FLEISCH, FRISCH ODER TIEFGEFROREN..	5	270	62,59	4,6		BROT U. AND. BACKWAREN AUS BROTTTEIG.		-	50,06	3,7	
RINDFLEISCH.....	1	567	27,38	2,0		WEISSBROT.....		1	216	5,38	0,4
KALBFLEISCH.....	155	2,96	0,2			GRAUBROT.....		6	539	23,88	1,8
SCHWEINEFLEISCH, AUCH FRISCH.SPECK	3	317	28,60	2,1		KNAECKEBROT.....		186	1,27	0,1	
SCHAF- UND ZIEGENFLEISCH.....	112	2,16	0,2			UEBRIGE BACKWAREN AUS BROTTTEIG.....		-	19,53	1,4	
WILDFLEISCH.....	89	1,06	0,1			FEINE BACKWAREN.....		-	20,08	1,5	
SONSTIGES FLEISCH.....	31	0,44	0,0			DAUERBACKWAREN.....		-	12,91	0,9	
GEFLUEGELFLEISCH (D. WILDEGEFLUEGEL)	1	542	14,32	1,0		ZUCKER, SUESSWAREN, MARMELADE.....		-	53,80	3,9	
HACKFLEISCH, INNEREIER.....	1	448	12,30	0,9		ZUCKER (RUEBEN- UND ROHRZUCKER).....		1	697	3,65	0,3
HACKFLEISCH.....	1	128	10,60	0,8		KAKAOERZEUGNISSE.....		138	0,92	0,1	
INNEREIER U.A. SCHLACHTNEBENPROD.	320	1,70	0,1			SCHOKOLADEN U. SCHOKOLADENERZEUGN...		1	429	22,46	1,6
WURSTWAREN, SCHINKEN, SPECK U.AE...	5	128	82,49	6,0		ZUCKERWAREN (OHNE KAND. FRUECHTE)...		-	11,04	0,8	
WURSTWAREN.....	3	958	58,29	4,3		SPEISEEIS.....		-	8,70	0,6	
SCHINKEN.....	772	18,84	1,4			BIENENHONIG, MARMELADE, OBSTKRAUT,		-	7,03	0,5	
SPECK (GERAEUCHERT), RAUCHFLEISCH.	398	5,35	0,4			RUEBENSIRUP U.AE.....		-	3,15	0,2	
FLEISCHKONSERVEN, TIEFGEFRORENES,		-	1,98	0,1		BIENENHONIG.....		327	2,61	0,2	
TAFELFERTIG ZUBEREITETES FLEISCH..		-	4,67	0,3		MARMELADE, KONFITURE, GELEE, OBSTKR..		514	1,27	0,1	
ANDERE FLEISCHERZEUGNISSE.....		-	5,28	0,4		BROTAUFSTRICH AUF NOUGATBASIS,		-	1,27	0,1	
FISCHE UND FISCHFILETS, FRISCH ODER		-	5,83	0,4		RUEBENSIRUP, INVERTZUCKERCREME....		-	58,95	4,3	
TIEFGEFROREN.....	393	5,28	0,4			ANDERE NAHRUNGSMITTEL (EINSCHL.		-	5,29	0,4	
FISCHKONSERVEN.....	-	5,83	0,4			FERTIGGERICHTE).....		-	1,89	0,1	
ANDERE FISCHERZEUGNISSE.....	-	8,58	0,6			MEHL, GRIESS U.AE.GETREIDEERZEUGN...		1	729	2,00	0,1
MILCH,MILCHERZEUGNISSE,EIER,SPEISE-		-	116,32	8,5		WEIZENMEHL.....		521	0,20	0,0	
FETTE UND -OELE.....	-	116,32	8,5			REIS.....		-	1,19	0,1	
TRINKMILCH (LITER)	15,8	17,18	1,3			GETREIDEKOEERNER.....		-	16,90	1,2	
KONDENSMILCH, MILCHPULVER.....	-	2,25	0,2			ERZEUGNISSE AUS SONST. GETREIDEART.		-	3,50	0,3	
ANDERE MILCHERZEUGNISSE.....	-	22,73	1,7			TEIGWAREN UND NAEHRMITTEL SONST. ART		753	13,40	1,0	
SAHNE.....	1	229	6,72	0,5		TEIGWAREN.....		-	13,40	1,0	
JOGHURT (AUCH DICKMILCH).....	3	563	11,60	0,8		UEBRIGE NAEHRMITTEL.....		-	12,32	0,9	
UEBRIGE MILCHERZEUGNISSE.....	-	4,41	0,3			GEWUERZE, SOSSEN UND VERWANDTE		-	1,58	0,1	
KAESE.....	4	404	49,63	3,2		BACK- UND SPEISEZUTATEN.....		-	22,86	1,7	
FRISCHKAESE.....	1	783	7,80	0,6		SAEUGLINGS- UND KLEINKINDERNAHRUNG..		134	1,58	0,1	
UEBRIGER KAESE.....	2	622	35,83	2,6		FERTIGGERICHTE FUER DEN VERZEHR		-	192,35	14,1	
EIER.....	-	10,63	0,8			AUSSERHALB VON GASTSTAETTEN U. AE..		-	11,2	18,03	1,3
EIER, FRISCH (STUECK)	42	10,52	0,8			FRUCHT- U.GEM.SAEFTE,FRUCHTNEKTARE		-	27,5	23,81	1,7
EIER, BEARBEITET.....	-	0,10	0,0			-SIRUPE, -SAFTKONZENTRATE (LITER)		11,2	14,30	1,0	
BUTTER (AUCH MILCHHALBFETT).....	1	814	14,23	1,0		ANDERE ALKOHOLFREIE GETRAEN. (LITER)		19,1	2,90	0,2	
ANDERE SPEISEFETTE UND -OELE.....	1	456	5,67	0,4		TAFELWASSER (LITER)		2,3	6,61	0,5	
MARGARINE.....	898	2,94	0,2			KOFFEINHALTIGE LIMONADEN (LITER)		6,1	1,58	0,1	
SPEISEOELE PFLANZLICHEN URSPRUNGS.	390	1,95	0,1			FRUCHTSAFT- U. AND. ERFRISCHUNGS-		88	23,42	1,7	
UEBRIGE SPEISEFETTE.....	168	0,79	0,1			GETRAENKE (LITER)		1	21,62	1,6	
OBST,-ERZEUGNISSE (OHNE GETRAENKE)...	-	54,86	4,0			KAFFEE.....		1	318	1,80	0,1
KERNOBST, FRISCH.....	-	11,33	0,8			ROESTKAFFEE.....		1	281	4,19	0,3
AEPFEL.....	3	866	9,59	0,7		KAFFEE-EXTRAKTE.....		107	19,21	1,4	
SONSTIGES FRISCHES KERNOBST.....	-	1,74	0,1			TEE.....		1,0	25,23	1,8	
STEINOBST, FRISCH.....	-	4,50	0,3			SPRITUOSEN (LITER)		14,4	49,83	3,7	
PFIRSICHEN.....	887	2,56	0,2			BIER (LITER)		6,4	33,94	2,5	
KIRSCHEN.....	202	1,04	0,1			TRAUBEN- UND FRUCHTWEINE (LITER)		4,6	15,13	1,1	
UEBRIGES FRISCHES STEINOBST.....	-	0,90	0,1			TRAUBENWEINE (LITER)		1,4	0,77	0,1	
BEEREN UND WEINTRAUBEN, FRISCH....	-	9,33	0,7			TRAUBENSCHAUMWEINE (LITER)		0,4	27,04	2,0	
ERDBEEREN.....	1	073	5,61	0,4		FRUCHTWEINE (LITER)		102	19,66	1,4	
SONSTIGE FRISCHE BEEREN.....	-	0,89	0,1			TABAKWAREN.....		10	6,07	0,4	
WEINTRAUBEN.....	830	2,83	0,2			ZIGARETTEN (STUECK)		12	1,31	0,1	
SUED- UND ZITRUSFRUECHTE, FRISCH...	-	19,48	1,4			ZIGARREN, ZIGARILL.,STUMP. (STUECK)		-	476,44	34,9	
APFELSINEN, MANDARINEN, CLEMENT...	3	251	7,19	0,5		VERZEHR VON SPEISEN UND GETRAENKEN		-	35,68	2,6	
PAMPelmUSEN UND GRAPEFRUITS.....	219	0,65	0,0			IN KANTINEN, GASTSTAETTEN U. AE.....		-	187,54	13,7	
SONSTIGE FR. ZITRUSFRUECHTE.....	282	0,94	0,1			VERZEHR VON SPEISEN IN		-	94,01	6,9	
BANANEN.....	2	560	5,77	0,4		KANTINEN U. AE. (ANZAHL)		11	159,22	11,7	
UEBRIGE FRISCHE SUEDFRUECHTE.....	-	4,93	0,4			VERZEHR VON SPEISEN IN GASTSTAETTEN		13	68,66	5,0	
SCHALEN- UND TROCKENOBST.....	-	5,79	0,4			U. AE. (NICHT IM URLAUB) (ANZAHL)		-	42,08	3,1	
SCHALENOBST.....	-	4,15	0,3			VERZEHR VON GETRAENKEN IN KANTINEN,		-			
TROCKENOBST.....	-	1,64	0,1			GASTST. U. AE. (NICHT IM URLAUB)...		-			
OBSTKONSERVEN.....	-	3,70	0,3			VERZEHR VON SPEISEN UND GETRAENKEN		-			
TIEFGEFRORENES OBST.....	-	0,52	0,0			IN HOTELS, GASTSTAETTEN U. AE. IM		-			
ANDERES VERARBEITETES OBST.....	-	0,21	0,0			URLAUB (ANZAHL)		50			
KARTOFFELN, GEMUESE, KARTOFFEL- UND		-	61,91	4,5		SELBSTEINGEKAUFTE NAHRUNGSMITTEL,		-			
GEMUESEERZEUGNISSE (OHNE GETRAENKE)		-	61,91	4,5		GETRAENKE UND TABAKWAREN IM		-			
KARTOFFELN, FRISCH (KILOGRAMM)	6,7	6,12	0,4			URLAUB.....		-			
KARTOFFELERZEUGNISSE.....	662	4,06	0,3			NACHRICHTLICH:		-			
SPEISEKOHL, FRISCH.....	1	635	3,47	0,3		VERPFLEGEKOSTENANTEIL BEI		-			
BLUMENKOHL.....	756	1,59	0,1			EINZEL- U. PAUSCHALREISEN (ANZAHL)		5			
UEBRIGER FRISCHER KOHL.....	879	1,88	0,1					-			
BLATT- UND STENGELGEMUESE, FRISCH..	2	152	14,17	1,0				-			
FRUCHTGEMUESE, FRISCH.....	-	11,59	0,8					-			
TOMATEN.....	1	587	5,99	0,4				-			
GURKEN.....	969	2,57	0,2					-			
UEBRIGES FRISCHES FRUCHTGEMUESE...	-	3,04	0,2					-			
ANDERES GEMUESE, FRISCH.....	2	710	8,77	0,6				-			
ZWIEBELGEMUESE.....	874	1,81	0,1					-			
SPEISEMOEHREN UND KAROTTEN.....	991	1,88	0,1					-			
UEBRIGES FRISCHES GEMUESE.....	844	5,09	0,4					-			
TIEFGEFRORENES GEMUESE.....	-	3,69	0,3					-			

\*) KAEUFE UND SACHENTNAHMEN AUS DEM EIGENEN BETRIEB, DEPUTATE U.AE. - 1) SYSTEMATIK DER EINNAHMEN UND AUSGABEN PRIVATER HAUSHALTE (AUSGABE 1983). - 2) SOMIT IN DER VORSPALTE NICHT ANDERS ANGEZEIGT, IN GRAMM. - 3) EINSCHL. 30 PROZENT (NAHRUNGSMITTEL), 10 PROZENT (ALKOHOLFREIE GETRAENKE) BZW. 60 PROZENT (SONST. GETRAENKE, TABAKWAREN) DER SELBSTEINGEKAUFTE NAHRUNGSMITTEL, GETRAENKE UND TABAKWAREN IM URLAUB. - 4) KAFFEE, TEE UND ALKOHOLISCHE GETRAENKE.

5 AUFWENDUNGEN PRIVATER HAUSHALTE FUER NAHRUNGSMITTEL, GETRAENKE UND TABAKWAREN JE HAUSHALT UND MONAT 1988  
NACH SOZIALER STELLUNG DER BEZUGSPERSON UND MONATLICHEM HAUSHALTSNETTOEINKOMMEN \*)

ERFASSTE HAUSHALTE: 3 311

5.5 HAUSHALTE VON ARBEITERN  
5.5.1 HAUSHALTE ZUSAMMEN

HOCHGERECHNETE HAUSHALTE IN 1 000: 4 955

1) WARE UND WARENGRUPPE	2) MENGE	DM	%	1) WARE UND WARENGRUPPE	2) MENGE	DM	%
NAHRUNGSMITTEL, GETRAENKE, TABAKWAREN	-	722,75	100,0	GEMUESEKONSERVEN.....	-	7,08	1,0
NAHRUNGSMITTEL 3).....	-	405,30	56,1	ANDERE GEMUESEERZEUGN. (0.-SAEFTE)...	-	0,20	0,0
ALKOHOLFREIE GETRAENKE 3).....	-	34,63	4,8	TROCKENE AUSGELOESTE HUELSENFRUE...	56	0,13	0,0
SONSTIGE GETRAENKE 4), TABAKWAREN 3)	-	120,24	16,6	SOJAERZEUGNISSE.....	1	0,01	0,0
MAHLZEITEN AUSSER HAUS.....	-	162,57	22,5	SONSTIGE GEMUESEERZEUGNISSE.....	-	0,06	0,0
FLEISCH, -ERZEUGNISSE, FISCH, -ERZEUGN.	-	131,67	18,2	BROT UND ANDERE BACKWAREN.....	-	58,19	8,1
FLEISCH, FRISCH ODER TIEFGEFROREN..	4 382	40,22	5,6	BROT U. AND. BACKWAREN AUS BROTTTEIG.	-	38,68	5,4
RINDFLEISCH.....	1 168	14,45	2,0	WEISSBROT.....	965	3,52	0,5
KALBFLEISCH.....	39	0,61	0,1	GRAUBROT.....	6 536	20,75	2,9
SCHWEINEFLEISCH, AUCH FRISCH. SPECK	3 077	23,99	3,3	KNAECKEBROT.....	99	0,59	0,1
SCHAF- UND ZIEGENFLEISCH.....	26	0,33	0,0	UEBRIGE BACKWAREN AUS BROTTTEIG.....	-	13,83	1,9
WILDFLEISCH.....	38	0,45	0,1	FEINE BACKWAREN.....	-	11,33	1,6
SONSTIGES FLEISCH.....	34	0,39	0,1	DAUERBACKWAREN.....	-	8,18	1,1
GEFLUEGELFLEISCH (0. WILDGEFLUEGEL)	1 135	7,57	1,0	ZUCKER, SUESSWAREN, MARMELADE.....	-	33,78	4,7
HACKFLEISCH, INNEREIER.....	1 162	8,52	1,2	ZUCKER (RUEBEN- UND ROHRZUCKER).....	1 777	3,53	0,5
HACKFLEISCH.....	842	7,15	1,0	KAKAOERZEUGNISSE.....	176	0,98	0,1
INNEREIER U.A. SCHLACHTNEBENPROD..	320	1,37	0,2	SCHOKOLADEN U. SCHOKOLADENERZEUGN...	928	11,94	1,7
WURSTWAREN, SCHINKEN, SPECK U.AE...	5 050	62,18	8,6	ZUCKERWAREN (OHNE KAND. FRUECHTE)...	-	7,16	1,0
WURSTWAREN.....	4 181	49,42	6,8	SPEISEEIS.....	-	6,11	0,8
SCHINKEN.....	466	8,30	1,1	BIENENHONIG, MARMELADE, OBSTKRAUT,	-	4,06	0,6
SPECK (GERAEUCHERT), RAUCHFLEISCH.	403	4,46	0,6	KAKAOERZEUGNISSE.....	-	1,59	0,2
FLEISCHKONSERVEN; TIEFGEFRORENES,	-	1,69	0,2	RUEBENSIRUP U.AE.....	195	1,36	0,2
TAFELFERTIG ZUBEREITETES FLEISCH..	-	3,30	0,5	BIENENHONIG.....	275	1,36	0,2
ANDERE FLEISCHERZEUGNISSE.....	-	-	-	MARMELADE, KONFITURE, GELEE, OBSTKR..	-	-	-
FISCHE UND FISCHFILETS, FRISCH ODER	-	-	-	BROTAUFSTRICH AUF NOUGATBASIS,	-	-	-
TIEFGEFROREN.....	231	2,54	0,4	RUEBENSIRUP, INVERTZUCKERCREME....	-	1,11	0,2
FISCHKONSERVEN.....	-	2,75	0,4	ANDERE NAHRUNGSMITTEL (EINSCHL.	-	-	-
ANDERE FISCHERZEUGNISSE.....	-	2,91	0,4	FERTIGGERICHTE).....	-	40,88	5,7
MILCH, MILCHERZEUGNISSE, EIER, SPEISE-	-	73,68	10,2	MEHL, GRIESS U.AE. GETREIDEERZEUGN...	-	3,69	0,5
FETTE UND -OELE.....	-	-	-	WEIZENMEHL.....	1 519	1,56	0,2
TRINKMILCH (LITER)	12,9	12,92	1,8	REIS.....	319	1,09	0,2
KONDENSMILCH, MILCHPULVER.....	-	2,53	0,4	GETREIDEKOEERNER.....	-	0,24	0,0
ANDERE MILCHERZEUGNISSE.....	-	15,50	2,1	ERZEUGNISSE AUS SONST. GETREIDEART.	-	0,79	0,1
SAHNE.....	826	4,17	0,6	TEIGWAREN UND NAEHRMITTEL SONST. ART	-	9,60	1,3
JOGHURT (AUCH DICKMILCH).....	2 135	7,27	1,0	TEIGWAREN.....	792	2,96	0,4
UEBRIGE MILCHERZEUGNISSE.....	-	4,05	0,6	UEBRIGE NAEHRMITTEL.....	-	6,64	0,9
KAESE.....	2 443	21,45	3,0	GEWUERZE, SOESSEN UND VERWANDTE	-	-	-
FRISCHKAESE.....	991	4,13	0,6	BACK- UND SPEISEZUTATEN.....	-	9,33	1,3
UEBRIGER KAESE.....	1 451	17,32	2,4	SAEUGLINGS- UND KLEINKINDERNNAHRUNG..	376	4,27	0,6
EIER.....	-	7,69	1,1	FERTIGGERICHTE FUER DEN VERZEH	-	-	-
EIER, FRISCH (STUECK)	35	7,63	1,1	AUSSERHALB VON GASTSTAETTEN U. AE..	-	13,98	1,9
EIER, BEARBEITET.....	-	0,06	0,0	GETRAENKE, TABAKWAREN.....	-	141,23	19,5
BUTTER (AUCH MILCHHALBFETT).....	1 018	7,89	1,1	FRUCHT- U.GEM. SAEFTE, FRUCHTNEKTARE,	-	-	-
ANDERE SPEISEFETTE UND -OELE.....	1 960	5,71	0,8	-SIRUPE, -SAFTKONZENTRATE (LITER)	7,8	10,95	1,5
MARGARINE.....	1 369	3,68	0,5	ANDERE ALKOHOLFREIE GETRAEN. (LITER)	23,5	20,21	2,8
SPEISEOELE PFLANZLICHEN URSPRUNGS.	390	1,33	0,2	TAFELWASSER (LITER)	12,5	8,19	1,1
UEBRIGE SPEISEFETTE.....	202	0,69	0,1	KOFFEINHALTIGE LIMONADEN (LITER)	3,6	4,53	0,6
OBST, -ERZEUGNISSE (OHNE GETRAENKE)..	-	27,95	3,9	FRUCHTSAFT- U. AND. ERFRISCHUNGS-	-	-	-
KERNOBST, FRISCH.....	-	6,81	0,9	GETRAENKE (LITER)	7,5	7,49	1,0
AEPFEL.....	2 719	5,81	0,8	KAFFEEMITTEL U.TEEAENHL. ERZEUGNISSE	92	1,53	0,2
SONSTIGES FRISCHES KERNOBST.....	-	1,00	0,1	KAFFEE.....	1 155	19,06	2,6
STEINOBST, FRISCH.....	-	2,07	0,3	ROESTKAFFEE.....	1 126	17,74	2,5
PFIRSICHE.....	537	1,44	0,2	KAFFEE-EXTRAKTE.....	29	1,32	0,2
KIRSCHEN.....	97	0,35	0,0	TEE.....	41	1,29	0,2
UEBRIGES FRISCHES STEINOBST.....	-	0,27	0,0	SPIRITUOSEN (LITER)	0,5	8,98	1,2
BEEREN UND WEINTRAUBEN, FRISCH.....	-	3,57	0,5	BIER (LITER)	12,9	21,75	3,0
ERDBEEREN.....	397	1,73	0,2	TRAUBEN- UND FRUCHTWEINE (LITER)	2,6	14,65	2,0
SONSTIGE FRISCHE BEEREN.....	-	0,22	0,0	TRAUBENWEINE (LITER)	1,8	9,53	1,3
WEINTRAUBEN.....	508	1,62	0,2	TRAUBENSCHAUMWEINE (LITER)	0,6	4,72	0,7
SUED- UND ZITRUSFRUECHTE, FRISCH...	-	10,20	1,4	FRUCHTWEINE (LITER)	0,2	0,40	0,1
APFELSINEN, MANDARINEN, CLEMENT...	1 801	3,65	0,5	TABAKWAREN.....	-	42,83	5,9
PAMPELMUSEN UND GRAPEFRUITS.....	84	0,22	0,0	ZIGARETTEN (STUECK)	206	38,51	5,3
SONSTIGE FR. ZITRUSFRUECHTE.....	141	0,46	0,1	ZIGARETTEN, ZIGARILL. STUMP. (STUECK)	2	0,49	0,1
BANANEN.....	2 116	4,42	0,6	RAUCH-, KAU- UND SCHNUPFTABAK.....	55	3,82	0,5
UEBRIGE FRISCHE SUEDFRUECHTE.....	-	1,46	0,2	VERZEH VON SPEISEN UND GETRAENKEN	-	-	-
SCHALEN- UND TROCKENOBST.....	-	2,78	0,4	IN KANTINEN, GASTSTAETTEN U. AE.....	-	162,57	22,5
SCHALENOBST.....	-	2,25	0,3	VERZEH VON SPEISEN IN	-	-	-
TROCKENOBST.....	-	0,53	0,1	KANTINEN U. AE. (ANZAHL)	7	18,90	2,6
OBSTKONSERVEN.....	-	2,21	0,3	VERZEH VON SPEISEN IN GASTSTAETTEN	-	-	-
TIEFGEFRORENES OBST.....	-	0,17	0,0	U. AE. (NICHT IM URLAUB) (ANZAHL)	8	60,05	8,3
ANDERES VERARBEITETES OBST.....	-	0,14	0,0	VERZEH VON GETRAENKEN IN KANTINEN,	-	-	-
KARTOFFELN, GEMUESE, KARTOFFEL- UND	-	33,30	4,6	GASTST. U. AE. (NICHT IM URLAUB)...	-	51,26	7,1
GEMUESEERZEUGNISSE (OHNE GETRAENKE)	-	-	-	VERZEH VON SPEISEN UND GETRAENKEN	-	-	-
KARTOFFELN, FRISCH (KILOGRAMM)	7,0	4,51	0,6	IN HOTELS, GASTSTAETTEN U. AE. IM	-	-	-
KARTOFFELERZEUGNISSE.....	919	3,87	0,5	URLAUB (ANZAHL)	2	32,36	4,5
SPEISEKOHLE, FRISCH.....	1 178	2,02	0,3	SELBSTEINGEKAUFTE NAHRUNGSMITTEL,	-	-	-
BLUMENKOHLE.....	481	0,95	0,1	GETRAENKE UND TABAKWAREN IM	-	-	-
UEBRIGER FRISCHER KOHL.....	697	1,07	0,1	URLAUB.....	-	19,49	2,7
BLATT- UND STENGELGEMUESE, FRISCH..	762	3,84	0,5	NACHRICHTLICH:	-	-	-
FRUCHTGEMUESE, FRISCH.....	-	6,17	0,9	VERPFLUGUNGSKOSTENANTEIL BEI	-	-	-
TOMATEN.....	863	2,74	0,4	EINZEL- U. PAUSCHALREISEN (ANZAHL)	1	12,88	1,8
GURKEN.....	771	1,78	0,2				
UEBRIGES FRISCHES FRUCHTGEMUESE...	-	1,65	0,2				
ANDERES GEMUESE, FRISCH.....	1 673	3,79	0,5				
ZWIEBELGEMUESE.....	796	1,21	0,2				
SPEISEMOEHREN UND KAROTTEN.....	464	0,74	0,1				
UEBRIGES FRISCHES GEMUESE.....	413	1,84	0,3				
TIEFGEFRORENES GEMUESE.....	-	1,81	0,3				

\*) KAEUFE UND SACHENTNAHMEN AUS DEM EIGENEN BETRIEB, DEPUTATE U.AE. - 1) SYSTEMATIK DER EINNAHMEN UND AUSGABEN PRIVATER HAUSHALTE (AUSGABE 1983). - 2) SOWEIT IN DER VORSPALTE NICHT ANDERS ANGEZEIGT, IN GRAMM. - 3) EINSCHL. 30 PROZENT (NAHRUNGSMITTEL), 10 PROZENT (ALKOHOLFREIE GETRAENKE) BZW. 60 PROZENT (SONST. GETRAENKE, TABAKWAREN) DER SELBSTEINGEKAUFTE NAHRUNGSMITTEL, GETRAENKE UND TABAKWAREN IM URLAUB. - 4) KAFFEE, TEE UND ALKOHOLISCHE GETRAENKE.

5 AUFWENDUNGEN PRIVATER HAUSHALTE FUER NAHRUNGSMITTEL, GETRAENKE UND TABAKWAREN JE HAUSHALT UND MONAT 1988  
NACH SOZIALER STELLUNG DER BEZUGSPERSON UND MONATLICHEM HAUSHALTSNETTOEINKOMMEN \*)

5.5 HAUSHALTE VON ARBEITERN  
ERFASSTE HAUSHALTE: 162 5.5.2 MONATLICHES HAUSHALTSNETTOEINKOMMEN UNTER 2 000 DM  
HOCHGERECHNETE HAUSHALTE IN 1 000: 568

WARE UND WARENGRUPPE <sup>1)</sup>	MENGE <sup>2)</sup>	DM	%	WARE UND WARENGRUPPE <sup>1)</sup>	MENGE <sup>2)</sup>	DM	%
NAHRUNGSMITTEL, GETRAENKE, TABAKWAREN	-	384,22	100,0	GEMUESEKONSERVEN.....	-	4,35	1,1
NAHRUNGSMITTEL 3).....	-	202,26	52,6	ANDERE GEMUESEERZEUGN. (0.-SAEFTE)...	-	0,06	0,0
ALKOHOLFREIE GETRAENKE 3).....	-	16,60	4,3	TROCKENE AUSGELESTE HUELSENFRUE...	17	0,04	0,0
SONSTIGE GETRAENKE 4), TABAKWAREN 3)	-	74,87	19,5	SOJAERZEUGNISSE.....	1	0,01	0,0
MAHLZEITEN AUSSER HAUS.....	-	90,49	23,6	SONSTIGE GEMUESEERZEUGNISSE.....	-	0,01	0,0
FLEISCH, -ERZEUGNISSE, FISCH, -ERZEUGN.	-	61,13	15,9	BROT UND ANDERE BACKWAREN.....	-	29,33	7,6
FLEISCH, FRISCH ODER TIEFGEFROREN..	2 056	20,29	5,3	BROT U. AND. BACKWAREN AUS BROTTIEG.	-	20,23	5,3
RINDFLEISCH.....	581	7,67	2,0	WEISSBROT.....	513	1,91	0,5
KALBFLEISCH.....	10	0,17	0,0	GRAUBROT.....	3 506	11,57	3,0
SCHWEINEFLEISCH, AUCH FRISCH. SPECK	1 439	12,13	3,2	KNAECKEBROT.....	97	0,57	0,1
SCHAF- UND ZIEGENFLEISCH.....	4	0,04	0,0	UEBRIGE BACKWAREN AUS BROTTIEG.....	-	6,17	1,6
WILDFLEISCH.....	-	-	-	FEINE BACKWAREN.....	-	6,19	1,6
SONSTIGES FLEISCH.....	22	0,28	0,1	DAUERBACKWAREN.....	-	2,91	0,8
GEFLUEGELFLEISCH (0. WILDGEFLUEGEL)	455	3,18	0,8	ZUCKER, SUESSWAREN, MARMELADE.....	-	14,93	3,9
HACKFLEISCH, INNEREIEN.....	483	3,83	1,0	ZUCKER (RUEBEN- UND ROHRZUCKER).....	787	1,69	0,4
HACKFLEISCH.....	311	2,79	0,7	KAKAOERZEUGNISSE.....	49	0,32	0,1
INNEREIEN U.A. SCHLACHTNEBENPROD..	172	1,04	0,3	SCHOKOLADEN U. SCHOKOLADENERZEUGN...	459	5,93	1,5
WURSTWAREN, SCHINKEN, SPECK U.AE...	2 389	28,12	7,3	ZUCKERWAREN (OHNE KAND. FRUECHTE)...	-	2,96	0,8
WURSTWAREN.....	1 921	22,01	5,7	SPEISEEIS.....	-	1,84	0,5
SCHINKEN.....	334	4,23	1,1	BIENENHONIG, MARMELADE, OBSTKRAUT,	-	-	-
SPECK (GERAEUCHERT), RAUCHFLEISCH.	134	1,88	0,5	RUEBENSIRUP U.AE.....	-	2,19	0,6
FLEISCHKONSERVEN; TIEFGEFRORENES,	-	-	-	BIENENHONIG.....	108	0,80	0,2
TAFELFERTIG ZUBEREITETES FLEISCH..	-	0,88	0,2	MARMELADE, KONFITUREN, GEELE, OBSTKR..	170	0,92	0,2
ANDERE FLEISCHERZEUGNISSE.....	-	1,31	0,3	BROTAUFSTRICH AUF NOUGATBASIS.	-	-	-
FISCHE UND FISCHFILETS, FRISCH ODER	-	-	-	RUEBENSIRUP, INVERTZUCKERCREME....	-	0,48	0,1
TIEFGEFROREN.....	90	1,04	0,3	ANDERE NAHRUNGSMITTEL (EINSCHL.	-	-	-
FISCHKONSERVEN.....	-	1,36	0,4	FERTIGGERICHTE).....	-	23,86	6,2
ANDERE FISCHERZEUGNISSE.....	-	1,13	0,3	MEHL, GRIESS U.AE. GETREIDEERZEUGN...	-	1,91	0,5
MILCH, MILCHERZEUGNISSE, EIER, SPEISE-	-	-	-	WEIZENMEHL.....	511	0,63	0,2
FETTE UND -OELE.....	-	35,76	9,3	REIS.....	228	0,73	0,2
TRINKMILCH (LITER)	5,6	5,63	1,5	GETREIDEKOEERNER.....	-	0,04	0,0
KONDENS MILCH, MILCHPULVER.....	-	1,77	0,5	ERZEUGNISSE AUS SONST. GETREIDEART.	-	0,51	0,1
ANDERE MILCHERZEUGNISSE.....	-	7,27	1,9	TEIGWAREN UND NAEHRMITTEL SONST. ART	-	4,07	1,1
SAHNE.....	330	1,59	0,4	TEIGWAREN.....	375	1,34	0,3
JOGHURT (AUCH DICKMILCH).....	1 183	3,89	1,0	UEBRIGE NAEHRMITTEL.....	-	2,73	0,7
UEBRIGE MILCHERZEUGNISSE.....	-	1,79	0,5	GEWUERZE, SOSSEN UND VERWANDTE	-	-	-
KAESE.....	1 114	9,49	2,5	BACK- UND SPEISEZUTATEN.....	-	4,37	1,1
FRISCHKAESE.....	510	2,23	0,6	SAEUGLINGS- UND KLEINKINDERNAHRUNG..	81	0,67	0,2
UEBRIGER KAESE.....	604	7,27	1,9	FERTIGGERICHTE FUER DEN VERZEHR	-	-	-
EIER.....	-	4,16	1,1	AUSSERHALB VON GASTSTAETTEN U. AE..	-	12,84	3,3
EIER, FRISCH (STUECK)	18	4,12	1,1	GETRAENKE, TABAKWAREN.....	-	85,00	22,1
EIER, BEARBEITET.....	-	0,04	0,0	FRUCHT- U. GEM. SAEFTE, FRUCHTNEKTARE,	-	-	-
BUTTER (AUCH MILCHHALBFETT).....	507	4,00	1,0	-SIRUPE, -SAFTKONZENTRATE (LITER)	2,7	4,70	1,2
ANDERE SPEISEFETTE UND -OELE.....	1 053	3,43	0,9	ANDERE ALKOHOLFREIE GETRAEN. (LITER)	11,1	9,95	2,6
MARGARINE.....	808	2,45	0,6	TAFELWASSER (LITER)	6,5	4,48	1,2
SPEISEDELE PFLANZLICHEN URSPRUNGS.	182	0,73	0,2	KORFEINHALTIGE LIMONADEN (LITER)	1,5	2,03	0,5
UEBRIGE SPEISEFETTE.....	63	0,25	0,1	FRUCHTSAFT- U. AND. ERFRISCHUNGS-	-	-	-
OBST, -ERZEUGNISSE (OHNE GETRAENKE)..	-	14,13	3,7	GETRAENKE (LITER)	3,1	3,44	0,9
KERNOBST, FRISCH.....	-	3,86	1,0	KAFFEE MITTEL U. TEEAENHL. ERZEUGNISSE	63	1,03	0,3
APFEL.....	1 184	3,27	0,9	KAFFEE.....	711	12,40	3,2
SONSTIGES FRISCHES KERNOBST.....	-	0,59	0,2	ROSTKAFFEE.....	692	11,18	2,9
STEINOBST, FRISCH.....	-	1,48	0,4	KAFFEE-EXTRAKTE.....	18	1,22	0,3
PFIIRSICHE.....	453	1,20	0,3	TEE.....	34	1,01	0,3
KIRSCHEN.....	37	0,20	0,1	SPIRITUOSEN (LITER)	0,2	3,51	0,9
UEBRIGES FRISCHES STEINOBST.....	-	0,08	0,0	BTER (LITER)	7,5	13,36	3,5
BEEREN UND WEINTRAUBEN, FRISCH.....	-	1,72	0,4	TRAUBEN- UND FRUCHTWEINE (LITER)	1,1	7,66	2,0
ERDBEEREN.....	171	0,91	0,2	TRAUBENWEINE (LITER)	0,6	3,48	0,9
SONSTIGE FRISCHE BEEREN.....	-	0,19	0,0	TRAUBENSCHAUMWEINE (LITER)	0,5	4,12	1,1
WEINTRAUBEN.....	181	0,62	0,2	FRUCHTWEINE (LITER)	-	0,06	0,0
SUED- UND ZITRUSFRUECHTE, FRISCH..	-	5,33	1,4	TABAKWAREN.....	-	31,39	8,2
APFELSINEN, MANDARINEN, CLEMENT...	969	1,98	0,5	ZIGARETTEN (STUECK)	147	27,68	7,2
PAMPELMUSEN UND GRAPEFRUITS.....	49	0,15	0,0	ZIGARREN, ZIGARILL., STUMP. (STUECK)	1	0,42	0,1
SONSTIGE FR. ZITRUSFRUECHTE.....	68	0,23	0,1	RAUCH-, KAU- UND SCHNUPFTABAK.....	54	3,29	0,9
BANANEN.....	1 012	2,16	0,6	VERZEHR VON SPEISEN UND GETRAENKEN	-	-	-
UEBRIGE FRISCHE SUEDFRUECHTE.....	-	0,81	0,2	IN KANTINEN, GASTSTAETTEN U. AE.....	-	90,49	23,6
SCHALEN- UND TROCKENOBST.....	-	0,66	0,2	VERZEHR VON SPEISEN IN	-	-	-
SCHALENOBST.....	-	0,58	0,1	KANTINEN U. AE. (ANZAHL)	7	19,05	5,0
TROCKENOBST.....	-	0,09	0,0	VERZEHR VON SPEISEN IN GASTSTAETTEN	-	-	-
OBSTKONSERVEN.....	-	1,03	0,3	U. AE. (NICHT IM URLAUB) (ANZAHL)	3	29,69	7,7
TIEFGEFRORENES OBST.....	-	0,04	0,0	VERZEHR VON GETRAENKEN IN KANTINEN,	-	-	-
ANDERES VERARBEITETES OBST.....	-	0,01	0,0	GASTST. U. AE. (NICHT IM URLAUB)...	-	27,69	7,2
KARTOFFELN, GEMUESE, KARTOFFEL- UND	-	-	-	VERZEHR VON SPEISEN UND GETRAENKEN	-	-	-
GEMUESEERZEUGNISSE (OHNE GETRAENKE)	-	20,34	5,3	IN HOTELS, GASTSTAETTEN U. AE. IM	-	-	-
KARTOFFELN, FRISCH (KILOGRAMM)	3,4	2,41	0,6	URLAUB (ANZAHL)	1	14,16	3,7
KARTOFFELERZEUGNISSE.....	434	2,05	0,5	SELBSTEINGEKAUFTE NAHRUNGSMITTEL,	-	-	-
SPEISEKOHLE, FRISCH.....	692	1,27	0,3	GETRAENKE UND TABAKWAREN IM	-	-	-
BLUMENKOHLE.....	274	0,55	0,1	URLAUB.....	-	9,23	2,4
UEBRIGER FRISCHER KOHL.....	418	0,72	0,2	NACHRICHTLICH:	-	-	-
BLATT- UND STENGELGEMUESE, FRISCH..	565	3,25	0,8	VERPFLLEGUNGSKOSTENANTEIL BEI	-	-	-
FRUCHTGEMUESE, FRISCH.....	-	3,60	0,9	EINZEL- U. PAUSCHALREISEN (ANZAHL)	-	3,57	0,9
TOMATEN.....	463	1,42	0,4				
GURKEN.....	366	0,93	0,2				
UEBRIGES FRISCHES FRUCHTGEMUESE...	-	1,25	0,3				
ANDERES GEMUESE, FRISCH.....	1 004	2,71	0,7				
ZWIEBELGEMUESE.....	505	1,01	0,3				
SPEISEMOEHREN UND KARTOTTEN.....	263	0,47	0,1				
UEBRIGES FRISCHES GEMUESE.....	237	1,23	0,3				
TIEFGEFRORENES GEMUESE.....	-	0,63	0,2				

\*) KAEUFE UND SACHENTNAHMEN AUS DEM EIGENEN BETRIEB, DEPUTATE U.AE. - 1) SYSTEMATIK DER EINNAHMEN UND AUSGABEN PRIVATER HAUSHALTE (AUSGABE 1989). - 2) SOWEIT IN DER VORSPALTE NICHT ANDERS ANGEZEIGT, IN GRAMM. - 3) EINSCHL. 30 PROZENT (NAHRUNGSMITTEL), 10 PROZENT (ALKOHOLFREI. GETRAENKE) BZW. 60 PROZENT (SONST. GETRAENKE, TABAKWAREN) DER SELBSTEINGEKAUFTE NAHRUNGSMITTEL, GETRAENKE UND TABAKWAREN IM URLAUB. - 4) KAFFEE, TEE UND ALKOHOLISCHE GETRAENKE.

5 AUFWENDUNGEN PRIVATER HAUSHALTE FUER NAHRUNGSMITTEL, GETRAENKE UND TABAKWAREN JE HAUSHALT UND MONAT 1988  
NACH SOZIALER STELLUNG DER BEZUGSPERSON UND MONATLICHEM HAUSHALTSNETTOEINKOMMEN \*)

5.5 HAUSHALTE VON ARBEITERN

ERFASSTE HAUSHALTE: 547 5.5.3 MONATLICHES HAUSHALTSNETTOEINKOMMEN VON 2 000 BIS UNTER 3 000 DM

HOCHGERECHNETE HAUSHALTE IN 1 000: 1 143

WARE UND WARENGRUPPE	1)	MENGE	2)	DM	%	WARE UND WARENGRUPPE	1)	MENGE	2)	DM	%
NAHRUNGSMITTEL, GETRAENKE, TABAKWAREN		-		579,16	100,0	GEMUESEKONSERVEN.....		-		5,93	1,0
NAHRUNGSMITTEL 3).....		-		307,47	53,1	ANDERE GEMUESEERZEUGN. (D.-SAEFTE)...		-		0,13	0,0
ALKOHOLFREIE GETRAENKE 3).....		-		27,99	4,8	TROCKENE AUSGELOESTE HUELSENFRUE...		35		0,07	0,0
SONSTIGE GETRAENKE 4), TABAKWAREN 3)		-		105,90	18,3	SOJAERZEUGNISSE.....		1		0,01	0,0
MAHLZEITEN AUSSER HAUS.....		-		137,81	23,8	SONSTIGE GEMUESEERZEUGNISSE.....		-		0,05	0,0
FLEISCH, -ERZEUGNISSE, FISCH, -ERZEUGN.		-		97,36	16,8	BROT UND ANDERE BACKWAREN.....		-		44,31	7,7
FLEISCH, FRISCH ODER TIEFGEFROREN..	3 618			29,66	5,1	BROT U. AND. BACKWAREN AUS BROTTTEIG.		-		29,50	5,1
RINDFLEISCH.....	887			10,77	1,9	WEISSBROT.....		781		2,64	0,5
KALBFLEISCH.....	22			0,29	0,1	GRAUBROT.....		5 162		16,36	2,8
SCHWEINFLEISCH, AUCH FRISCH. SPECK	2 682			18,27	3,2	KNAECKEBROT.....		60		0,33	0,1
SCHAF- UND ZIEGENFLEISCH.....	13			0,13	0,0	UEBRIGE BACKWAREN AUS BROTTTEIG.....		-		10,17	1,8
WILDFLEISCH.....	4			0,06	0,0	FEINE BACKWAREN.....		-		8,59	1,5
SONSTIGES FLEISCH.....	10			0,14	0,0	DAUERBACKWAREN.....		-		6,22	1,1
GEFLUEGELFLEISCH (D. WILDGEFLUEGEL)	979			6,55	1,1	ZUCKER, SUESSWAREN, MARMELADE.....		-		26,00	4,5
HACKFLEISCH, INNEREIER.....	1 062			6,82	1,2	ZUCKER (RUEBEN- UND ROHRZUCKER).....		1 273		2,50	0,4
HACKFLEISCH.....	636			5,31	0,9	KAKADERZEUGNISSE.....		181		0,97	0,2
INNEREIER U.A. SCHLACHTNEBENPROD.	426			1,51	0,3	SCHOKOLADEN U. SCHOKOLADENERZEUGN...		680		8,67	1,5
WURSTWAREN, SCHINKEN, SPECK U.AE...	3 605			43,29	7,5	ZUCKERWAREN (OHNE KAND. FRUECHTE)...		-		5,67	1,0
WURSTWAREN.....	2 952			34,19	5,9	SPEISEEIS.....		-		4,74	0,8
SCHINKEN.....	330			6,07	1,0	BIENENHONIG, MARMELADE, OBSTKRAUT,		-		3,44	0,6
SPECK (GERAEUCHERT), RAUCHFLEISCH.	324			3,04	0,5	RUEBENSIRUP U.AE.....		-		1,34	0,2
FLEISCHKONSERVEN; TIEFGEFRORENES,				1,62	0,3	BIENENHONIG.....		165		1,31	0,2
TAFELFERTIG ZUBEREITETES FLEISCH..				2,54	0,4	MARMELADE, KONFITURE, GEELE, OBSTKR..		262		1,31	0,2
ANDERE FLEISCHERZEUGNISSE.....						BROTAUFSTRICH AUF NOUGATBASIS,		-		0,80	0,1
FISCHE UND FISCHFILETS, FRISCH ODER						RUEBENSIRUP, INVERTZUCKERCREME....		-			
TIEFGEFROREN.....	209			2,29	0,4	ANDERE NAHRUNGSMITTEL (EINSCHL.					
FISCHKONSERVEN.....				2,32	0,4	FERTIGGERICHTE).....		-		29,86	5,2
ANDERE FISCHERZEUGNISSE.....				2,27	0,4	MEHL, GRIESS U.AE.GETREIDEERZEUGN...		-		2,67	0,5
MILCH, MILCHERZEUGNISSE, EIER, SPEISE-				56,38	9,7	WEIZENMEHL.....		914		0,96	0,2
FETTE UND -OELE.....						REIS.....		235		0,84	0,1
TRINKMILCH (LITER)	9,9			9,81	1,7	GETREIDEKOEERNER.....		-		0,29	0,1
KONDENSMILCH, MILCHPULVER.....				2,10	0,4	ERZEUGNISSE AUS SONST. GETREIDEART.		-		0,57	0,1
ANDERE MILCHERZEUGNISSE.....				11,96	2,1	TEIGWAREN UND NAEHRMITTEL SONST. ART		-		7,16	1,2
SAHNE.....	530			2,96	0,5	TEIGWAREN.....		574		2,00	0,3
JOGHURT (AUCH DICKMILCH).....	1 565			5,38	0,9	UEBRIGE NAEHRMITTEL.....		-		5,16	0,9
UEBRIGE MILCHERZEUGNISSE.....				3,62	0,6	GEWUERZE, SOSSEN UND VERWANDTE					
KAESE.....	1 946			16,48	2,8	BACK- UND SPEIZEUTATEN.....		-		6,84	1,2
FRISCHKAESE.....	822			3,36	0,6	SAEUGLINGS- UND KLEINKINDERNNAHRUNG..		302		3,96	0,7
UEBRIGER KAESE.....	1 124			13,12	2,3	FERTIGGERICHTE FUER DEN VERZEH					
EIER.....				5,86	1,0	AUSSERHALB VON GASTSTAETTEN U. AE..		-		9,23	1,6
EIER, FRISCH (STUECK)	27			5,83	1,0	GETRAENKE, TABAKWAREN.....		-		119,41	20,6
EIER, BEARBEITET.....				0,03	0,0	FRUCHT- U. GEM. SAEFTE, FRUCHTNEKTARE,					
BUTTER (AUCH MILCHHALBFETT).....	731			5,57	1,0	-SIRUPE, -SAFTKONZENTRATE (LITER)		5,8		8,29	1,4
ANDERE SPEISEFETTE UND -OELE.....	1 662			4,61	0,8	ANDERE ALKOHOLFREIE GETRAEN. (LITER)		18,4		16,23	2,8
MARGARINE.....	1 159			3,06	0,5	TAFELWASSER (LITER)		9,7		6,42	1,1
SPEISEOELE PFLANZLICHEN URSPRUNGS.	306			0,96	0,2	KOFFEINHALTIGE LIMONADEN (LITER)		3,3		4,41	0,8
UEBRIGE SPEISEFETTE.....	197			0,59	0,1	FRUCHTSAFT- U. AND. ERFRISCHUNGS-					
OBST, -ERZEUGNISSE (OHNE GETRAENKE)..				20,57	3,6	GETRAENKE (LITER)		5,3		5,41	0,9
KERNOBST, FRISCH.....				4,48	0,8	KAFFEE-MITTEL U. TEEAENHL. ERZEUGNISSE		85		1,40	0,2
AEPFEL.....	1 639			3,75	0,6	KAFFEE.....		901		15,04	2,6
SONSTIGES FRISCHES KERNOBST.....				0,73	0,1	ROESTKAFFEE.....		889		13,71	2,4
STEINOBST, FRISCH.....				1,50	0,3	KAFFEE-EXTRAKTE.....		31		1,33	0,2
PFIRSICHE.....	337			0,94	0,2	TEE.....		33		1,03	0,2
KIRSCHEN.....	107			0,33	0,1	SPIRITUOSEN (LITER)		0,4		6,20	1,1
UEBRIGES FRISCHES STEINOBST.....				0,23	0,0	BIER (LITER)		10,2		17,77	3,1
BEEREN UND WEINTRAUBEN, FRISCH....				2,78	0,5	TRAUBEN- UND FRUCHTWEINE (LITER)		1,9		9,01	1,6
ERDBEEREN.....	270			1,42	0,2	TRAUBENWEINE (LITER)		1,0		5,03	0,9
SONSTIGE FRISCHE BEEREN.....				0,19	0,0	TRAUBENSCHAUMWEINE (LITER)		0,4		3,40	0,6
WEINTRAUBEN.....	342			1,17	0,2	FRUCHTWEINE (LITER)		0,5		0,58	0,1
SUED- UND ZITRUSFRUECHTE, FRISCH..				7,78	1,3	TABAKWAREN.....		-		44,44	7,7
APFELSINEN, MANDARINEN, CLEMENT...	1 378			2,76	0,5	ZIGARETTEN (STUECK)		208		38,77	6,7
PAMPELMUSEN UND GRAPEFRUITS.....	48			0,12	0,0	ZIGARREN, ZIGARILL., STUMP. (STUECK)		1		0,25	0,0
SONSTIGE FR. ZITRUSFRUECHTE.....	118			0,36	0,1	RAUCH-, KAU- UND SCHNUPFTABAK.....		76		5,42	0,9
BANANEN.....	1 673			3,56	0,6	VERZEH VON SPEISEN UND GETRAENKEN					
UEBRIGE FRISCHE SUEDFRUECHTE.....				0,98	0,2	IN KANTINEN, GASTSTAETTEN U. AE.....		-		137,81	23,8
SCHALEN- UND TROCKENOBST.....				1,96	0,3	VERZEH VON SPEISEN IN					
SCHALENOBST.....				1,57	0,3	KANTINEN U. AE. (ANZAHL)		6		19,04	3,3
TROCKENOBST.....				0,39	0,1	VERZEH VON SPEISEN IN GASTSTAETTEN					
OBSTKONSERVEN.....				1,88	0,3	U. AE. (NICHT IM URLAUB) (ANZAHL)		7		47,12	8,1
TIEFGEFRORENES OBST.....				0,05	0,0	VERZEH VON GETRAENKEN IN KANTINEN,					
ANDERES VERARBEITETES OBST.....				0,15	0,0	GASTG. U. AE. (NICHT IM URLAUB)...		-		42,00	7,3
KARTOFFELN, GEMUESE, KARTOFFEL- UND				26,78	4,6	VERZEH VON SPEISEN UND GETRAENKEN					
GEMUESEERZEUGNISSE (OHNE GETRAENKE)						IN HOTELS, GASTSTAETTEN U. AE. IM					
KARTOFFELN, FRISCH (KILOGRAMM)	5,6			3,91	0,7	URLAUB (ANZAHL)		2		29,65	5,1
KARTOFFELERZEUGNISSE.....	751			2,98	0,5	SELBSTEINGEKAUFTE NAHRUNGSMITTEL,					
SPEISEKOHL, FRISCH.....	922			1,62	0,3	GETRAENKE UND TABAKWAREN IM					
BLUMENKOHL.....	440			0,83	0,1	URLAUB.....		-		20,67	3,6
UEBRIGER FRISCHER KOHL.....	482			0,80	0,1	NACHRICHTLICH:					
BLATT- UND STENGELGEMUESE, FRISCH..	591			2,78	0,5	VERPFLEGUNGSKOSTENANTEIL BEI					
FRUCHTGEMUESE, FRISCH.....				5,03	0,9	EINZEL- U. PAUSCHALREISEN (ANZAHL)		1		9,74	1,7
TOMATEN.....	765			2,42	0,4						
GURKEN.....	555			1,27	0,2						
UEBRIGES FRISCHES FRUCHTGEMUESE...				1,35	0,2						
ANDERES GEMUESE, FRISCH.....	1 338			3,13	0,5						
ZWIEBELGEMUESE.....	680			1,10	0,2						
SPEISEMOEHREN UND KAROTTEN.....	288			0,52	0,1						
UEBRIGES FRISCHES GEMUESE.....	371			1,51	0,3						
TIEFGEFRORENES GEMUESE.....				1,26	0,2						

\*) KAEUFE UND SACHENTNAHMEN AUS DEM EIGENEN BETRIEB, DEPUTATE U.AE. - 1) SYSTEMATIK DER EINKAUFEN UND AUSGABEN PRIVATER HAUSHALTE (AUSGABE 1983). - 2) SONSTIG IN DER VORSPALTE NICHT ANDERS ANGEZEIGT, IN GRAMM. - 3) EINSCHL. 30 PROZENT (NAHRUNGSMITTEL), 10 PROZENT (ALKOHOLFREIE GETRAENKE) BZW. 60 PROZENT (SONST. GETRAENKE, TABAKWAREN) DER SELBSTEINGEKAUFENEN NAHRUNGSMITTEL, GETRAENKE UND TABAKWAREN IM URLAUB. - 4) KAFFEE, TEE UND ALKOHOLISCHE GETRAENKE.



5 AUFWENDUNGEN PRIVATER HAUSHALTE FUER NAHRUNGSMITTEL, GETRAENKE UND TABAKWAREN JE HAUSHALT UND MONAT 1988  
NACH SOZIALER STELLUNG DER BEZUGSPERSON UND MONATLICHEM HAUSHALTSNETTOEINKOMMEN \*)

5.5 HAUSHALTE VON ARBEITERN

ERFASSTE HAUSHALTE: 1 034 5.5.4 MONATLICHES HAUSHALTSNETTOEINKOMMEN VON 3 000 BIS UNTER 4 000 DM

HOCHGERECHNETE HAUSHALTE IN 1 000: 1 465

WARE UND WARENGRUPPE	MENGE	DM	%	WARE UND WARENGRUPPE	MENGE	DM	%
NAHRUNGSMITTEL, GETRAENKE, TABAKWAREN	-	735,78	100,0	GEMUESEKONSERVEN.....	-	7,49	1,0
NAHRUNGSMITTEL 3).....	-	427,89	58,2	ANDERE GEMUESEERZEUGN. (O.-SAEFTE)...	-	0,26	0,0
ALKOHOLFREIE GETRAENKE 3).....	-	36,28	4,9	TROCKENE AUSGELESTE HUELSENFRUE...	63	0,15	0,0
SONSTIGE GETRAENKE 4), TABAKWAREN 3)	-	123,71	16,8	SOJAERZEUGNISSE.....	1	0,01	0,0
MAHLZEITEN AUSSER HAUS.....	-	147,91	20,1	SONSTIGE GEMUESEERZEUGNISSE.....	-	0,10	0,0
FLEISCH, -ERZEUGNISSE, FISCH, -ERZEUGN.	-	138,96	18,9	BROT UND ANDERE BACKWAREN.....	-	62,06	8,4
FLEISCH, FRISCH ODER TIEFGEFROREN..	4 569	41,71	5,7	BROT U. AND. BACKWAREN AUS BROTTTEIG.	-	40,75	5,5
RINDFLEISCH.....	1 186	14,40	2,0	WEISSBROT.....	979	3,51	0,5
KALBFLEISCH.....	48	0,68	0,1	GRAUBROT.....	6 956	22,21	3,0
SCHWEINEFLEISCH, AUCH FRISCH.SPECK	3 237	25,43	3,5	KNAECKEBROT.....	94	0,54	0,1
SCHAF- UND ZIEGENFLEISCH.....	31	0,38	0,1	UEBRIGE BACKWAREN AUS BROTTTEIG.....	-	14,49	2,0
WILDFLEISCH.....	22	0,29	0,0	FEINE BACKWAREN.....	-	12,59	1,7
SONSTIGES FLEISCH.....	45	0,52	0,1	DAUERBACKWAREN.....	-	8,73	1,2
GEFLUEGELFLEISCH (O. WILDGEFLUEGEL)	1 183	7,76	1,1	ZUCKER, SUESSWAREN, MARMELADE.....	-	35,28	4,8
HACKFLEISCH, INNEREIEN.....	1 200	8,79	1,2	ZUCKER (RUEBEN- UND ROHRZUCKER).....	1 769	3,61	0,5
HACKFLEISCH.....	914	7,62	1,0	KAKAOERZEUGNISSE.....	184	1,06	0,1
INNEREIEN U.A. SCHLACHTNEBENPROD..	286	1,17	0,2	SCHOKOLADEN U. SCHOKOLADENERZEUGN...	974	12,34	1,7
WURSTWAREN, SCHINKEN, SPECK U.AE...	5 409	66,92	9,1	ZUCKERWAREN (OHNE KAND. FRUECHTE)...	-	7,53	1,0
WURSTWAREN.....	4 483	53,29	7,2	SPEISEEIS.....	-	6,35	0,9
SCHINKEN.....	479	8,88	1,2	BIENENHONIG, MARMELADE, OBSTKRAUT,	-	-	-
SPECK (GERAEUCHERT), RAUCHFLEISCH.	446	4,75	0,6	RUEBENSIRUP U.AE.....	-	4,38	0,6
FLEISCHKONSERVEN; TIEFGEFRORENES,	-	-	-	BIENENHONIG.....	216	1,74	0,2
TAFELFERTIG ZUBEREITETES FLEISCH..	-	1,69	0,2	MARMELADE, KONFITURE, GELEE, OBSTKR..	303	1,46	0,2
ANDERE FLEISCHERZEUGNISSE.....	-	3,56	0,5	BROTAUFSTRICH AUF NOUGATBASIS,	-	-	-
FISCHE UND FISCHFILETS, FRISCH ODER	-	-	-	RUEBENSIRUP, INVERTZUCKERCREME....	-	1,18	0,2
TIEFGEFROREN.....	230	2,42	0,3	ANDERE NAHRUNGSMITTEL (EINSCHL.	-	-	-
FISCHKONSERVEN.....	-	3,03	0,4	FERTIGGERICHTE).....	-	44,06	6,0
ANDERE FISCHERZEUGNISSE.....	-	3,08	0,4	MEHL, GRIESS U.AE.GETREIDEERZEUGN...	-	3,64	0,5
MILCH,MILCHERZEUGNISSE,EIER,SPEISE-	-	77,73	10,6	WEIZENMEHL.....	1 487	1,45	0,2
FETTE UND -OELE.....	-	-	-	REIS.....	352	1,20	0,2
TRINKMILCH (LITER)	14,0	14,03	1,9	GETREIDEKORNER.....	-	0,22	0,0
KONDENS MILCH, MILCHPULVER.....	-	2,69	0,4	ERZEUGNISSE AUS SONST. GETREIDEART.	-	0,77	0,1
ANDERE MILCHERZEUGNISSE.....	-	16,02	2,2	TEIGWAREN UND NAEHRMITTEL SONST. ART	-	9,99	1,4
SAHNE.....	845	4,27	0,6	TEIGWAREN.....	804	3,05	0,4
JOGHURT (AUCH DIKMILCH).....	2 147	7,42	1,0	UEBRIGE NAEHRMITTEL.....	-	6,94	0,9
UEBRIGE MILCHERZEUGNISSE.....	-	4,33	0,6	GEMUERZE, SÖSSEN UND VERWANDTE	-	-	-
KAESE.....	2 633	23,00	3,1	BACK- UND SPEISEZUTATEN.....	-	10,00	1,4
FRISCHKAESE.....	1 073	4,37	0,6	SAEUGLINGS- UND KLEINKINDERNAHRUNG..	541	5,84	0,8
UEBRIGER KAESE.....	1 560	18,63	2,5	FERTIGGERICHTE FUER DEN VERZEHR	-	-	-
EIER.....	-	8,10	1,1	AUSSERHALB VON GASTSTAETTEN U. AE..	-	14,59	2,0
EIER, FRISCH (STUECK)	37	8,05	1,1	GETRAENKE, TABAKWAREN.....	-	143,83	19,5
EIER, BEARBEITET.....	-	0,05	0,0	FRUCHT- U.GEM.SAEFTE,FRUCHTNEKTARE,	-	-	-
BUTTER (AUCH MILCHHALBFETT).....	1 024	7,96	1,1	-SIRUPE, -SAFTKONZENTRATE (LITER)	8,2	11,79	1,6
ANDERE SPEISEFETTE UND -OELE.....	2 092	5,92	0,8	ANDERE ALKOHOLFREIE GETRAEN. (LITER)	24,4	20,64	2,8
MARGARINE.....	1 449	3,81	0,5	TAFELWASSER (LITER)	13,1	8,57	1,2
SPEISEOEL PFLANZLICHEN URSPRUNGS.	432	1,95	0,2	KOFFEINHALTIGE LIMONADEN (LITER)	3,7	4,51	0,6
UEBRIGE SPEISEFETTE.....	212	0,77	0,1	FRUCHTSAFT- U. AND. ERFRISCHUNGS-	-	-	-
OBST,-ERZEUGNISSE (OHNE GETRAENKE)..	-	28,60	3,9	GETRAENKE (LITER)	7,6	7,55	1,0
KERNOBST, FRISCH.....	-	7,35	1,0	KAFFEEMITTEL U.TEEAENHL. ERZEUGNISSE	95	1,54	0,2
ÄPFEL.....	2 756	6,16	0,8	KAFFEE.....	1 225	19,85	2,7
SONSTIGES FRISCHES KERNOBST.....	-	1,18	0,2	ROESTKAFFEE.....	1 199	18,74	2,5
STEINOBST, FRISCH.....	-	2,21	0,3	KAFFEE-EXTRAKTE.....	26	1,12	0,2
PFIRSICHE.....	568	1,50	0,2	TEE.....	47	1,39	0,2
KIRSCHEN.....	67	0,31	0,0	SPIRITUOSEN (LITER)	0,5	8,75	1,2
UEBRIGES FRISCHES STEINOBST.....	-	0,40	0,1	BIER (LITER)	14,0	23,22	3,2
BEEREN UND WEINTRAUBEN, FRISCH....	-	3,46	0,5	TRAUBEN- UND FRUCHTWEINE (LITER)	2,5	14,18	1,9
ERDBEEREN.....	398	1,69	0,2	TRAUBENWEINE (LITER)	1,9	9,43	1,3
SONSTIGE FRISCHE BEEREN.....	-	0,12	0,0	TRAUBENSCHAUMWEINE (LITER)	0,6	4,44	0,6
WEINTRAUBEN.....	543	1,65	0,2	FRUCHTWEINE (LITER)	0,1	0,31	0,0
SUED- UND ZITRUSFRUECHTE, FRISCH..	-	10,49	1,4	TABAKWAREN.....	-	42,46	5,8
ÄPFELSINEN, MANDARINEN, CLEMENT...	1 711	3,45	0,5	ZIGARETTEN (STUECK)	202	37,67	5,1
PAMPULMUSEN UND GRAPEFRUITS.....	119	0,31	0,0	ZIGARREN, ZIGARILL., STUMP. (STUECK)	4	0,92	0,1
SONSTIGE FR. ZITRUSFRUECHTE.....	137	0,45	0,1	RAUCH-, KAU- UND SCHNUPFTABAK.....	56	3,87	0,5
BANANEN.....	2 238	4,67	0,6	VERZEHR VON SPEISEN UND GETRAENKEN	-	-	-
UEBRIGE FRISCHE SUEDFRUECHTE.....	-	1,63	0,2	IN KANTINEN, GASTSTAETTEN U. AE.....	-	147,91	20,1
SCHALEN- UND TROCKENOBST.....	-	2,62	0,4	VERZEHR VON SPEISEN IN	-	-	-
SCHALENOBST.....	-	2,13	0,3	KANTINEN U. AE. (ANZAHL)	7	14,77	2,0
TROCKENOBST.....	-	0,50	0,1	VERZEHR VON SPEISEN IN GASTSTAETTEN	-	-	-
OBSTKONSERVEN.....	-	2,19	0,3	U. AE. (NICHT IM URLAUB) (ANZAHL)	7	57,61	7,8
TIEFGEFRORENES OBST.....	-	0,12	0,0	VERZEHR VON GETRAENKEN IN KANTINEN,	-	-	-
ANDERES VERARBEITETES OBST.....	-	0,15	0,0	GASTST. U. AE. (NICHT IM URLAUB)...	-	44,38	6,0
KARTOFFELN, GEMUESE, KARTOFFEL- UND	-	-	-	VERZEHR VON SPEISEN UND GETRAENKEN	-	-	-
GEMUESEERZEUGNISSE (OHNE GETRAENKE)	-	34,27	4,7	IN HOTELS, GASTSTAETTEN U. AE. IM	-	-	-
KARTOFFELN, FRISCH (KILOGRAMM)	7,1	4,61	0,6	URLAUB (ANZAHL)	2	31,15	4,2
KARTOFFELERZEUGNISSE.....	929	4,01	0,5	SELBSTEINGEKAUFTE NAHRUNGSMITTEL,	-	-	-
SPEISEKOHL, FRISCH.....	1 265	2,09	0,3	GETRAENKE UND TABAKWAREN IM	-	-	-
BLUMENKOHL.....	502	1,00	0,1	URLAUB.....	-	23,08	3,1
UEBRIGER FRISCHER KOHL.....	763	1,09	0,1	NACHRICHTLICH:	-	-	-
BLATT- UND STENGELGEMUESE, FRISCH..	752	3,66	0,5	VERPFLEGEKOSTENANTEIL BEI	-	-	-
FRUCHTGEMUESE, FRISCH.....	-	6,29	0,9	EINZEL- U. PAUSCHALREISEN (ANZAHL)	2	15,82	2,1
TOMATEN.....	931	2,93	0,4				
GURKEN.....	771	1,81	0,2				
UEBRIGES FRISCHES FRUCHTGEMUESE..	-	1,56	0,2				
ANDERES GEMUESE, FRISCH.....	1 816	3,92	0,5				
ZWIEBELGEMUESE.....	871	1,26	0,2				
SPEISEMOEHREN UND KAROTTEN.....	530	0,83	0,1				
UEBRIGES FRISCHES GEMUESE.....	415	1,83	0,2				
TIEFGEFRORENES GEMUESE.....	-	1,93	0,3				

\*) KÄUFE UND SACHENTNAHMEN AUS DEM EIGENEN BETRIEB, DEPUTATE U.AE. - 1) SYSTEMATIK DER EINKÄUFE UND AUSGABEN PRIVATER HAUSHALTE (AUSGABE 1983). - 2) SOWEIT IN DER VORSPALTE NICHT ANDERS ANGEZEIGT, IN GRAMM. - 3) EINSCHL. 30 PROZENT (NAHRUNGSMITTEL), 10 PROZENT (ALKOHOLFREIE GETRAENKE) BZW. 60 PROZENT (SONST. GETRAENKE, TABAKWAREN) DER SELBSTEINGEKAUFTE NAHRUNGSMITTEL, GETRAENKE UND TABAKWAREN IM URLAUB. - 4) KAFFEE, TEE UND ALKOHOLISCHE GETRAENKE.

5 AUFWENDUNGEN PRIVATER HAUSHALTE FUER NAHRUNGSMITTEL, GETRAENKE UND TABAKWAREN JE HAUSHALT UND MONAT 1988  
NACH SOZIALER STELLUNG DER BEZUGSPERSON UND MONATLICHEM HAUSHALTSNETTOEINKOMMEN \*)

5.5 HAUSHALTE VON ARBEITERN  
ERFASSTE HAUSHALTE: 915 5.5.5 MONATLICHES HAUSHALTSNETTOEINKOMMEN VON 4 000 BIS UNTER 5 000 DM  
HOCHGERECHNETE HAUSHALTE IN 1 000: 1 062

WARE UND WARENGRUPPE	MENGE	DM	%	WARE UND WARENGRUPPE	MENGE	DM	%
NAHRUNGSMITTEL, GETRAENKE, TABAKWAREN	-	840,30	100,0	GEMUESEKONSERVEN.....	-	8,44	1,0
NAHRUNGSMITTEL 3).....	-	485,32	57,8	ANDERE GEMUESEERZEUGN. (O.-SAEFTE)...	-	0,24	0,0
ALKOHOLFREIE GETRAENKE 3).....	-	40,84	4,9	TROCKENE AUSGELOESTE HUELSENFRUE...	71	0,17	0,0
SONSTIGE GETRAENKE 4), TABAKWAREN 3)	-	134,03	16,0	SOJAERZEUGNISSE.....	1	0,01	0,0
MAHLZEITEN AUSSER HAUS.....	-	180,12	21,4	SONSTIGE GEMUESEERZEUGNISSE.....	-	0,06	0,0
FLEISCH, -ERZEUGNISSE, FISCH, -ERZEUGN.	-	157,72	18,8	BROT UND ANDERE BACKWAREN.....	-	69,94	8,3
FLEISCH, FRISCH ODER TIEFGEFROREN..	5 095	48,01	5,7	BROT U. AND. BACKWAREN AUS BROTTTEIG.	-	45,78	5,4
RINDFLEISCH.....	1 416	17,66	2,1	WEISSBROT.....	1 161	4,36	0,5
KALBFLEISCH.....	49	0,79	0,1	GRAUBROT.....	7 427	23,50	2,8
SCHWEINEFLEISCH, AUCH FRISCH. SPECK	3 484	27,82	3,3	KNAECKEBROT.....	127	0,78	0,1
SCHAF- UND ZIEGENFLEISCH.....	28	0,40	0,0	UEBRIGE BACKWAREN AUS BROTTTEIG.....	-	17,14	2,0
WILDFLEISCH.....	76	0,91	0,1	FEINE BACKWAREN.....	-	13,62	1,6
SONSTIGES FLEISCH.....	42	0,43	0,1	DAUERBACKWAREN.....	-	10,55	1,3
GEFLUEGELFLEISCH (O. WILDFLEUGEL)	1 366	8,92	1,1	ZUCKER, SUESSWAREN, MARMLADE.....	-	41,36	4,9
HACKFLEISCH, INNEREIER.....	1 318	9,95	1,2	ZUCKER (RUEBEN- UND ROHRZUCKER).....	2 217	4,27	0,5
HACKFLEISCH.....	1 027	8,64	1,0	KAKAOERZEUGNISSE.....	176	0,95	0,1
INNEREIER U.A. SCHLACHTNEBENPROD..	292	1,31	0,2	SCHOKOLADEN U. SCHOKOLADENERZEUGN...	1 142	14,96	1,8
WURSTWAREN, SCHINKEN, SPECK U.AE...	6 017	74,65	8,9	ZUCKERWAREN (OHNE KAND. FRUECHTE)...	-	9,13	1,1
WURSTWAREN.....	5 014	59,31	7,1	SPEISEEIS.....	-	7,33	0,9
SCHINKEN.....	538	9,83	1,2	BIENENHONIG, MARMLADE, OBSTKRAUT,	-	4,72	0,6
SPECK (GERAEUCHERT), RAUCHFLEISCH.	465	5,51	0,7	RUEBENSIRUP U.AE.....	-	1,79	0,2
FLEISCHKONSERVEN; TIEFGEFRORENES,	-	1,82	0,2	BIENENHONIG.....	215	1,43	0,2
TAFELFERTIG ZUBEREITETES FLEISCH..	-	4,31	0,5	MARMLADE, KONFITUREN, GELEE, OBSTK..	279	1,50	0,2
ANDERE FLEISCHERZEUGNISSE.....	-	-	-	BROTAUFSTRICH AUF NOUGATBASIS,	-	-	-
FISCHE UND FISCHFILETS, FRISCH ODER	-	-	-	RUEBENSIRUP, INVERTZUCKERCREME....	-	-	-
TIEFGEFROREN.....	261	2,98	0,4	ANDERE NAHRUNGSMITTEL (EINSCHL.	-	-	-
FISCHKONSERVEN.....	-	3,15	0,4	FERTIGGERICHTE).....	-	49,48	5,9
ANDERE FISCHERZEUGNISSE.....	-	3,93	0,5	MEHL, GRIESS U.AE.GETREIDEERZEUGN...	-	4,81	0,6
MILCH, MILCHERZEUGNISSE, EIER, SPEISE-	-	87,85	10,5	WEIZENMEHL.....	2 107	2,16	0,3
FETTE UND -OELE.....	-	-	-	REIS.....	382	1,30	0,2
TRINKMILCH (LITER)	15,0	15,32	1,8	GETREIDEKOEERNER.....	-	0,34	0,0
KONDENSMILCH, MILCHPULVER.....	-	2,75	0,3	ERZEUGNISSE AUS SONST. GETREIDEART.	-	1,01	0,1
ANDERE MILCHERZEUGNISSE.....	-	18,41	2,2	TEIGWAREN UND NAEHRMITTEL SONST. ART	-	11,94	1,4
SAHNE.....	1 008	5,11	0,6	TEIGWAREN.....	1 011	3,72	0,4
JOGHURT (AUCH DICKMILCH).....	2 515	8,44	1,0	UEBRIGE NAEHRMITTEL.....	-	8,22	1,0
UEBRIGE MILCHERZEUGNISSE.....	-	4,86	0,6	GEWUERZE, SOSSEN UND VERWANDTE	-	-	-
KAESE.....	2 837	25,75	3,1	BACK- UND SPEISEZUTATEN.....	-	11,72	1,4
FRISCHKAESE.....	1 055	4,69	0,6	SAEUGLINGS- UND KLEINKINDERNAHRUNG..	449	5,15	0,6
UEBRIGER KAESE.....	1 782	21,06	2,5	FERTIGGERICHTE FUER DEN VERZEH	-	-	-
EIER.....	-	8,97	1,1	AUSSERHALB VON GASTSTAETTEN U. AE..	-	15,86	1,9
EIER, FRISCH (STUECK)	41	8,88	1,1	GETRAENKE, TABAKWAREN.....	-	163,49	19,5
EIER, BEARBEITET.....	-	0,09	0,0	FRUCHT- U.GEM.SAEFTE, FRUCHTNEKTARE,	-	-	-
BUTTER (AUCH MILCHHALBETT).....	1 285	9,93	1,2	-SIRUPE, -SAFTKONZENTRATE (LITER)	9,6	13,17	1,6
ANDERE SPEISEFETTE UND -OELE.....	2 238	6,71	0,8	ANDERE ALKOHOLFREIE GETRAEN. (LITER)	28,4	24,26	2,9
MARGARINE.....	1 559	4,24	0,5	TAFELWASSER (LITER)	14,8	9,74	1,2
SPEISEOELE PFLANZLICHEN URSPRUNGS.	462	1,72	0,2	KOFFEINHALTIGE LIMONADEN (LITER)	4,3	5,29	0,6
UEBRIGE SPEISEFETTE.....	216	0,75	0,1	FRUCHTSAFT- U. AND. ERFRISCHUNGS-	-	-	-
OBST, -ERZEUGNISSE (OHNE GETRAENKE)..	-	34,63	4,1	GETRAENKE (LITER)	9,3	9,23	1,1
KERNOBST, FRISCH.....	-	8,15	1,0	KAFFEE-MITTEL U.TEEAENHL. ERZEUGNISSE	100	1,78	0,2
AEPFEL.....	3 205	7,02	0,8	KAFFEE.....	1 322	21,81	2,6
SONSTIGES FRISCHES KERNOBST.....	-	1,13	0,1	ROESTKAFFEE.....	1 297	20,65	2,5
STEINOBST, FRISCH.....	-	2,63	0,3	KAFFEE-EXTRAKTE.....	26	1,16	0,1
PFIRSICHE.....	687	1,86	0,2	TEE.....	41	1,44	0,2
KIRSCHEN.....	147	0,56	0,1	SPIRITUOSEN (LITER)	0,6	11,72	1,4
UEBRIGES FRISCHES STEINOBST.....	-	0,21	0,0	BIER (LITER)	14,4	23,98	2,9
BEEREN UND WEINTRAUBEN, FRISCH....	-	4,65	0,6	TRAUBEN- UND FRUCHTWEINE (LITER)	3,5	19,90	2,4
ERDBEEREN.....	595	2,37	0,3	TRAUBENWEINE (LITER)	2,6	14,03	1,7
SONSTIGE FRISCHE BEEREN.....	-	0,14	0,0	TRAUBENSCHAUMWEINE (LITER)	0,7	5,37	0,6
WEINTRAUBEN.....	668	2,14	0,3	FRUCHTWEINE (LITER)	0,2	0,49	0,1
SUED- UND ZITRUSFRUECHTE, FRISCH..	-	12,41	1,5	TABAKWAREN.....	-	45,42	5,4
APFELSINEN, MANDARINEN, CLEMENT...	2 278	4,59	0,5	ZIGARETTEN (STUECK)	227	42,01	5,0
PAMPELMUSEN UND GRAPEFRUITS.....	89	0,23	0,0	ZIGARETTEN, ZIGARILL. STUMP. (STUECK)	1	0,20	0,0
SONSTIGE FR. ZITRUSFRUECHTE.....	165	0,55	0,1	RAUCH-, KAU- UND SCHNUPFTABAK.....	43	3,22	0,4
BANANEN.....	2 484	5,21	0,6	VERZEH VON SPEISEN UND GETRAENKEN	-	-	-
UEBRIGE FRISCHE SUEDFRUECHTE.....	-	1,84	0,2	IN KANTINEN, GASTSTAETTEN U. AE.....	-	180,12	21,4
SCHALEN- UND TROCKENOBST.....	-	3,68	0,4	VERZEH VON SPEISEN IN	-	-	-
SCHALENOBST.....	-	3,04	0,4	KANTINEN U. AE. (ANZAHL)	6	17,89	2,1
TROCKENOBST.....	-	0,64	0,1	VERZEH VON SPEISEN IN GASTSTAETTEN	-	-	-
OBSTKONSERVEN.....	-	2,58	0,3	U. AE. (NICHT IM URLAUB) (ANZAHL)	9	74,54	8,9
TIEFGEFRORENES OBST.....	-	0,36	0,0	VERZEH VON GETRAENKEN IN KANTINEN,	-	-	-
ANDERES VERARBEITETES OBST.....	-	0,16	0,0	GASTST. U. AE. (NICHT IM URLAUB)...	-	59,50	7,1
KARTOFFELN, GEMUESE, KARTOFFEL- UND	-	-	-	VERZEH VON SPEISEN UND GETRAENKEN	-	-	-
GEMUESEERZEUGNISSE (OHNE GETRAENKE)	-	39,45	4,7	IN HOTELS, GASTSTAETTEN U. AE. IM	-	-	-
KARTOFFELN, FRISCH (KILOGRAMM)	8,3	5,15	0,6	URLAUB (ANZAHL)	2	28,19	3,4
KARTOFFELERZEUGNISSE.....	1 136	4,59	0,5	SELBSTEINGEKAUFTE NAHRUNGSMITTEL,	-	-	-
SPEISEKOHL, FRISCH.....	1 432	2,43	0,3	GETRAENKE UND TABAKWAREN IM	-	-	-
BLUMENKOHL.....	586	1,15	0,1	URLAUB.....	-	16,25	1,9
UEBRIGER FRISCHER KOHL.....	845	1,29	0,2	NACHRICHTLICH:	-	-	-
BLATT- UND STENGELGEMUESE, FRISCH..	909	4,55	0,5	VERPFLEGUNGSKOSTENANTEIL BEI	-	-	-
FRUCHTGEMUESE, FRISCH.....	-	7,39	0,9	EINZEL- U. PAUSCHALREISEN (ANZAHL)	1	12,42	1,5
TOMATEN.....	950	3,08	0,4				
GURKEN.....	953	2,26	0,3				
UEBRIGES FRISCHES FRUCHTGEMUESE..	-	2,06	0,2				
ANDERES GEMUESE, FRISCH.....	1 906	4,22	0,5				
ZWIEBELGEMUESE.....	834	1,28	0,2				
SPEISEMOEHREN UND KAROTTEN.....	613	0,92	0,1				
UEBRIGES FRISCHES GEMUESE.....	459	2,02	0,2				
TIEFGEFRORENES GEMUESE.....	-	2,44	0,3				

\*) KAEUFE UND SACHENTNAHMEN AUS DEM EIGENEN BETRIEB, DEPUTATE U.AE. - 1) SYSTEMATIK DER EINNAHMEN UND AUSGABEN PRIVATER HAUSHALTE (AUSGABE 1983). - 2) SONSTIG IN DER VORSPALTE NICHT ANDERS ANGEZEIGT, IN GRAMM. - 3) EINSCHL. 30 PROZENT (NAHRUNGSMITTEL), 10 PROZENT (ALKOHOLFREIE GETRAENKE) BZGL. 60 PROZENT (SONST. GETRAENKE, TABAKWAREN) DER SELBSTEINGEKAUFTE NAHRUNGSMITTEL, GETRAENKE UND TABAKWAREN IM URLAUB. - 4) KAFFEE, TEE UND ALKOHOLISCHE GETRAENKE.

5 AUFWENDUNGEN PRIVATER HAUSHALTE FUER NAHRUNGSMITTEL, GETRAENKE UND TABAKWAREN JE HAUSHALT UND MONAT 1988  
NACH SOZIALER STELLUNG DER BEZUGSPERSON UND MONATLICHEM HAUSHALTSNETTOEINKOMMEN \*)

5.5 HAUSHALTE VON ARBEITERN

ERFASSTE HAUSHALTE: 421 5.5.6 MONATLICHES HAUSHALTSNETTOEINKOMMEN VON 5 000 BIS UNTER 6 000 DM

HOCHGERECHNETE HAUSHALTE IN 1 000: 450

WARE UND WARENGRUPPE <sup>1)</sup>	MENGE <sup>2)</sup>	DM	%	WARE UND WARENGRUPPE <sup>1)</sup>	MENGE <sup>2)</sup>	DM	%
NAHRUNGSMITTEL, GETRAENKE, TABAKWAREN	-	932,53	100,0	GEMUESEKONSERVEN.....	-	7,88	0,8
NAHRUNGSMITTEL 3).....	-	517,44	55,5	ANDERE GEMUESEERZEUGN. (O.-SAEFTE)...	-	0,20	0,0
ALKOHOLFREIE GETRAENKE 3).....	-	49,43	4,7	TROCKENE AUSGELOESTE HUELSENFRUE...	71	0,16	0,0
SONSTIGE GETRAENKE 4), TABAKWAREN 3)	-	137,58	14,8	SOJAERZEUGNISSE.....	-	-	-
MAHLZEITEN AUSSER HAUS.....	-	234,09	25,1	SONSTIGE GEMUESEERZEUGNISSE.....	-	0,05	0,0
FLEISCH,-ERZEUGNISSE,FISCH,-ERZEUGN.	-	172,84	18,5	BROT UND ANDERE BACKWAREN.....	-	74,61	8,0
FLEISCH, FRISCH ODER TIEFGEFROREN..	5 495	53,20	5,7	BROT U. AND. BACKWAREN AUS BROTTTEIG.	-	49,80	5,3
RINDFLEISCH.....	1 473	18,67	2,0	WEISSBROT.....	1 192	4,49	0,5
KALBFLEISCH.....	72	1,20	0,1	GRAUBROT.....	8 270	25,96	2,8
SCHWEINEFLEISCH, AUCH FRISCH.SPECK	3 778	31,49	3,4	KNAECKEBROT.....	118	0,75	0,1
SCHAF- UND ZIEGENFLEISCH.....	50	0,60	0,1	UEBRIGE BACKWAREN AUS BROTTTEIG.....	-	18,59	2,0
WILDFLEISCH.....	63	0,68	0,1	FEINE BACKWAREN.....	-	14,45	1,5
SONSTIGES FLEISCH.....	60	0,56	0,1	DAUERBACKWAREN.....	-	10,36	1,1
GEFLUEGELFLEISCH (O. WILDEGEFLUEGEL)	1 284	9,31	1,0	ZUCKER, SUESSWAREN, MARMELADE.....	-	44,85	4,8
HACKFLEISCH, INNEREIEN.....	1 460	11,48	1,2	ZUCKER (RUEBEN- UND ROHRZUCKER)....	2 093	4,29	0,5
HACKFLEISCH.....	1 099	9,64	1,0	KAKADERZEUGNISSE.....	263	1,37	0,1
INNEREIEN U.A. SCHLACHTNEBENPROD..	361	1,84	0,2	SCHOKOLADEN U. SCHOKOLADENERZEUGN...	1 236	15,93	1,7
WURSTWAREN, SCHINKEN, SPECK U.AE...	6 591	82,56	8,9	ZUCKERWAREN (OHNE KAND. FRUECHTE)...	-	9,27	1,0
WURSTWAREN.....	5 517	65,58	7,0	SPEISEEIS.....	-	9,27	1,0
SCHINKEN.....	624	11,24	1,2	BIENENHONIG, MARMELADE, OBSTKRAUT,	-	-	-
SPECK (GERAEUCHERT), RAUCHFLEISCH.	451	5,74	0,6	RUEBENSIRUP U.AE.....	-	4,71	0,5
FLEISCHKONSERVEN; TIEFGEFRORENES,	-	-	-	BIENENHONIG.....	256	2,31	0,2
TAFELFERTIG ZUBEREITETES FLEISCH..	-	2,29	0,2	MARMELADE,KONFITURE,GELÉE,OBSTKR..	225	1,13	0,1
ANDERE FLEISCHERZEUGNISSE.....	-	4,01	0,4	BROTAUFSTRICH AUF NOUGATBASIS.	-	-	-
FISCHE UND FISCHFILETS, FRISCH ODER	-	-	-	RUEBENSIRUP, INVERTZUCKERCREME....	-	1,28	0,1
TIEFGEFROREN.....	276	3,06	0,3	ANDERE NAHRUNGSMITTEL (EINSCHL.	-	-	-
FISCHKONSERVEN.....	-	3,66	0,4	FERTIGGERICHTE).....	-	50,71	5,4
ANDERE FISCHERZEUGNISSE.....	-	3,27	0,4	MEHL, GRIESS U.AE.GETREIDEERZEUGN...	-	4,07	0,4
MILCH,MILCHERZEUGNISSE,EIER,SPEISE-	-	-	-	WEIZENMEHL.....	1 921	1,95	0,2
FETTE UND -OELE.....	-	91,64	9,8	REIS.....	328	1,17	0,1
TRINKMILCH (LITER)	16,0	15,90	1,7	GETREIDEKOERNER.....	-	0,12	0,0
KONDENS MILCH, MILCHPULVER.....	-	2,75	0,3	ERZEUGNISSE AUS SONST. GETREIDEART.	-	0,83	0,1
ANDERE MILCHERZEUGNISSE.....	-	20,38	2,2	TEIGWAREN UND NAEHRMITTEL SONST. ART	-	12,77	1,4
SAHNE.....	1 145	5,75	0,6	TEIGWAREN.....	1 052	4,09	0,4
JOGHURT (AUCH DICKMILCH).....	2 912	9,98	1,1	UEBRIGE NAEHRMITTEL.....	-	8,67	0,9
UEBRIGE MILCHERZEUGNISSE.....	-	4,66	0,5	GEWUERZE, SOSSEN UND VERWANDTE	-	-	-
KAESE.....	3 056	26,44	2,8	BACK- UND SPEISEZUTATEN.....	-	11,64	1,2
FRISCHKAESE.....	1 271	5,16	0,6	SAEUGLINGS- UND KLEINKINDERNAHRUNG..	369	4,06	0,4
UEBRIGER KAESE.....	1 785	21,28	2,3	FERTIGGERICHTE FUER DEN VERZEHR	-	-	-
EIER.....	-	9,25	1,0	AUSSERHALB VON GASTSTAETTEN U. AE..	-	18,17	1,9
EIER, FRISCH (STUECK)	43	9,17	1,0	GETRAENKE, TABAKWAREN.....	-	165,17	17,7
EIER, BEARBEITET.....	-	0,08	0,0	FRUCHT- U. GEM. SAEFTE,FRUCHTNEKTARE,	-	-	-
BUTTER (AUCH MILCHHALBFETT).....	1 311	10,18	1,1	-SIRUPE,-SAFTKONZENTRATE (LITER)	10,1	13,72	1,5
ANDERE SPEISEFETTE UND -OELE.....	2 285	6,73	0,7	ANDERE ALKOHOLFREIE GETRAEN. (LITER)	30,8	25,67	2,8
MARGARINE.....	1 614	4,36	0,5	TAFELWASSER (LITER)	15,9	9,88	1,1
SPEISEOLE PFLANZLICHEN URSPRUNGS.	412	1,48	0,2	KOFFEINHALTIGE LIMONADEN (LITER)	4,5	5,51	0,6
UEBRIGE SPEISEFETTE.....	259	0,89	0,1	FRUCHTSAFT- U. AND. ERFRISCHUNGS-	-	-	-
OBST,-ERZEUGNISSE (OHNE GETRAENKE)..	-	35,45	3,8	GETRAENKE (LITER)	10,3	10,27	1,1
KERNOBST, FRISCH.....	-	8,19	0,9	KAFFEEEMITTEL U.TEEAENHL. ERZEUGNISSE	127	1,77	0,2
APFEL.....	4 105	7,26	0,8	KAFFEE.....	1 364	22,55	2,4
SONSTIGES FRISCHES KERNOBST.....	-	0,93	0,1	ROSTKAFFEE.....	1 323	20,57	2,2
STEINOBST, FRISCH.....	-	2,17	0,2	KAFFEE-EXTRAKTE.....	41	1,97	0,2
PFIIRSICHE.....	650	1,66	0,2	TEE.....	51	1,36	0,1
KIRSCHEN.....	56	0,14	0,0	SPIRITUOSEN (LITER)	0,7	13,28	1,4
UEBRIGES FRISCHES STEINOBST.....	-	0,36	0,0	BIER (LITER)	15,1	25,26	2,7
BEEREN UND WEINTRAUBEN, FRISCH....	-	4,71	0,5	TRAUBEN- UND FRUCHTWEINE (LITER)	3,6	20,48	2,2
ERDBEEREN.....	531	2,26	0,2	TRAUBENWEINE (LITER)	2,6	13,22	1,4
SONSTIGE FRISCHE BEEREN.....	-	0,26	0,0	TRAUBENSCHAUMWEINE (LITER)	0,7	6,65	0,7
WEINTRAUBEN.....	744	2,19	0,2	FRUCHTWEINE (LITER)	0,3	0,60	0,1
SUED- UND ZITRUSFRUECHTE, FRISCH..	-	12,89	1,4	TABAKWAREN.....	-	41,08	4,4
APFELSINEN, MANDARINEN, CLEMENT...	2 362	4,87	0,5	ZIGARETTEN (STUECK)	203	38,30	4,1
PAMPULMUSEN UND GRAPEFRUITS.....	92	0,24	0,0	ZIGARREN, ZIGARILL.,STUMP. (STUECK)	2	0,44	0,0
SONSTIGE FR. ZITRUSFRUECHTE.....	173	0,56	0,1	RAUCH-, KAU- UND SCHNUPFTABAK.....	34	2,34	0,3
BANANEN.....	2 612	5,34	0,6	VERZEHR VON SPEISEN UND GETRAENKEN	-	-	-
UEBRIGE FRISCHE SUEDFRUECHTE.....	-	1,87	0,2	IN KANTINEN, GASTSTAETTEN U. AE.....	-	234,09	25,1
SCHALEN- UND TROCKENOBST.....	-	4,48	0,5	VERZEHR VON SPEISEN IN	-	-	-
SCHALENOBST.....	-	3,39	0,4	KANTINEN U. AE. (ANZAHL)	9	24,81	2,7
TROCKENOBST.....	-	1,09	0,1	VERZEHR VON SPEISEN IN GASTSTAETTEN	-	-	-
OBSTKONSERVEN.....	-	2,78	0,3	U. AE. (NICHT IM URLAUB) (ANZAHL)	10	77,92	8,4
TIEFGEFRORENES OBST.....	-	0,08	0,0	VERZEHR VON GETRAENKEN IN KANTINEN,	-	-	-
ANDERES VERARBEITETES OBST.....	-	0,15	0,0	GASTST. U. AE. (NICHT IM URLAUB)...	-	74,10	7,9
KARTOFFELN, GEMUESE, KARTOFFEL- UND	-	-	-	VERZEHR VON SPEISEN UND GETRAENKEN	-	-	-
GEMUESEERZEUGNISSE (OHNE GETRAENKE)	-	40,55	4,3	IN HOTELS, GASTSTAETTEN U. AE. IM	-	-	-
KARTOFFELN, FRISCH (KILOGRAMM)	10,1	5,98	0,6	URLAUB (ANZAHL)	4	57,25	6,1
KARTOFFELERZEUGNISSE.....	1 282	5,41	0,6	SELBSTEINGEKAUFTE NAHRUNGSMITTEL,	-	-	-
SPEISEKOHL, FRISCH.....	1 386	2,40	0,3	GETRAENKE UND TABAKWAREN IM	-	-	-
BLUMENKOHL.....	491	0,99	0,1	URLAUB.....	-	22,62	2,4
UEBRIGER FRISCHER KOHL.....	896	1,41	0,2	NACHRICHTLICH:	-	-	-
BLATT- UND STENGELGEMUESE, FRISCH..	940	4,84	0,5	VERPFLEGUNGSKOSTENANTEIL BEI	-	-	-
FRUCHTGEMUESE, FRISCH.....	-	7,37	0,8	EINZEL- U. PAUSCHALREISEN (ANZAHL)	3	17,68	1,9
TOMATEN.....	1 079	3,34	0,4				
GURKEN.....	933	2,24	0,2				
UEBRIGES FRISCHES FRUCHTGEMUESE...	-	1,79	0,2				
ANDERES GEMUESE, FRISCH.....	1 966	4,29	0,5				
ZWIEBELGEMUESE.....	969	1,24	0,1				
SPEISEMOERHREN UND KAROTTEN.....	537	0,80	0,1				
UEBRIGES FRISCHES GEMUESE.....	460	2,25	0,2				
TIEFGEFRORENES GEMUESE.....	-	2,16	0,2				

\*) KAEUFE UND SACHENTNAHMEN AUS DEM EIGENEN BETRIEB, DEPUTATE U.AE. - 1) SYSTEMATIK DER EINKAUFEN UND AUSGABEN PRIVATER HAUSHALTE (AUSGABE 1989). - 2) SOWEIT IN DER VORSPALTE NICHT ANDERS ANGEZEIGT, IN GRAMM. - 3) EINSCHL. 30 PROZENT (NAHRUNGSMITTEL), 10 PROZENT (ALKOHOLFREIE GETRAENKE) BZW. 60 PROZENT (SONST. GETRAENKE,TABAKWAREN) DER SELBSTEINGEKAUFTE NAHRUNGSMITTEL, GETRAENKE UND TABAKWAREN IM URLAUB. - 4) KAFFEE, TEE UND ALKOHOLISCHE GETRAENKE.

5 AUFWENDUNGEN PRIVATER HAUSHALTE FUER NAHRUNGSMITTEL, GETRAENKE UND TABAKWAREN JE HAUSHALT UND MONAT 1988  
NACH SOZIALER STELLUNG DER BEZUGSPERSON UND MONATLICHEM HAUSHALTSNETTOEINKOMMEN \*)

ERFASSTE HAUSHALTE: 204 5.5.7 MONATLICHES HAUSHALTSNETTOEINKOMMEN VON 6 000 BIS UNTER 8 000 DM  
HOCHGERECHNETE HAUSHALTE IN 1 000: 226

WARE UND WARENGRUPPE	1)	MENGE	DM	%	WARE UND WARENGRUPPE	1)	MENGE	DM	%
NAHRUNGSMITTEL, GETRAENKE, TABAKWAREN		-	1 121,54	100,0	GEMUESEKONSERVEN.....		-	9,28	0,8
NAHRUNGSMITTEL 3).....		-	601,08	53,6	ANDERE GEMUESEERZEUGN. (D.-SAEFTE)...		-	0,26	0,0
ALKOHOLFREIE GETRAENKE 3).....		-	48,60	4,3	TROCKENE AUSGELOESTE HUELSENFRUE...		90	0,20	0,0
SONSTIGE GETRAENKE 4), TABAKWAREN 3)		-	171,37	15,3	SO.JAEERZEUGNISSE.....		3	0,02	0,0
MAHLZEITEN AUSSER HAUS.....		-	300,49	26,8	SONSTIGE GEMUESEERZEUGNISSE.....		-	0,05	0,0
FLEISCH, -ERZEUGNISSE, FISCH, -ERZEUGN.		-	209,58	18,7	BROT UND ANDERE BACKWAREN.....		-	80,46	7,2
FLEISCH, FRISCH ODER TIEFGEFROREN..	6 497	65,30	5,8		BROT U. AND. BACKWAREN AUS BROTTIEG.		-	56,71	5,1
RINDFLEISCH.....	1 873	24,24	2,2		WEISSBROT.....	1 547	6,04	0,5	
KALBFLEISCH.....	34	0,73	0,1		GRAUBROT.....	9 665	30,13	2,7	
SCHWEINFLEISCH, AUCH FRISCH. SPECK	4 341	37,55	3,3		KNAECKEBROT.....	144	0,95	0,1	
SCHAF- UND ZIEGENFLEISCH.....	25	0,34	0,0		UEBRIGE BACKWAREN AUS BROTTIEG....	-	19,60	1,7	
WILDFLEISCH.....	188	1,91	0,2		FEINE BACKWAREN.....	-	12,63	1,1	
SONSTIGES FLEISCH.....	35	0,53	0,0		DAUERBACKWAREN.....	-	11,12	1,0	
GEFLUEGELFLEISCH (D. WILDGEFLUEGEL)	1 865	11,51	1,0		ZUCKER, SUESSWAREN, MARMELADE.....	-	48,59	4,3	
HACKFLEISCH, INNEREIEN.....	1 722	14,34	1,3		ZUCKER (RUEBEN- UND ROHRZUCKER).....	3 588	6,97	0,6	
HACKFLEISCH.....	1 377	12,36	1,1		KAKAOERZEUGNISSE.....	162	0,93	0,1	
INNEREIEN U.A. SCHLACHTNEBENPROD..	345	1,97	0,2		SCHOKOLADEN U. SCHOKOLADENERZEUGN...	1 362	16,83	1,5	
WURSTWAREN, SCHINKEN, SPECK U.AE...	8 058	101,94	9,1		ZUCKERWAREN (OHNE KAND. FRUECHTE)...	-	9,26	0,8	
WURSTWAREN.....	6 729	82,20	7,3		SPEISEEIS.....	-	9,75	0,9	
SCHINKEN.....	704	12,25	1,1		BIENENHONIG, MARMELADE, OBSTKRAUT,	-	4,85	0,4	
SPECK (GERAEUCHERT), RAUCHFLEISCH.	626	7,49	0,7		RUEBENSIRUP U.AE.....	-	1,26	0,1	
FLEISCHKONSERVEN; TIEFGEFRORENES.	-	2,37	0,2		BIENENHONIG.....	178	2,13	0,2	
TAFELFERTIG ZUBEREITETES FLEISCH..	-	4,14	0,4		MARMELADE, KONFITURE, GELEE, OBSTKR.	481	1,45	0,1	
ANDERE FLEISCHERZEUGNISSE.....	-	3,61	0,3		BROTAUFSTRICH AUF NOUGATBASIS,	-	1,45	0,1	
FISCHE UND FISCHFILETS, FRISCH ODER	321	3,61	0,3		RUEBENSIRUP, INVERTZUCKERCREME....	-	51,91	4,6	
TIEFGEFROREN.....	-	2,78	0,2		ANDERE NAHRUNGSMITTEL (EINSCHL.	-	51,91	4,6	
FISCHKONSERVEN.....	-	3,59	0,3		FERTIGGERICHTE).....	-	6,85	0,6	
ANDERE FISCHERZEUGNISSE.....	-	115,63	10,3		MEHL, GRIESS U.AE.GETREIDEERZEUGN...	3 477	3,74	0,3	
MILCH, MILCHERZEUGNISSE, EIER, SPEISE-	-	20,27	1,8		WEIZENMEHL.....	430	1,46	0,1	
FETTE UND -OELE.....	-	3,93	0,4		REIS.....	-	0,49	0,0	
TRINKMILCH (LITER)	19,7	20,27	1,8		GETREIDEKOEERNER.....	-	1,16	0,1	
KONDENSMILCH, MILCHPULVER.....	-	25,88	2,3		ERZEUGNISSE AUS SONST. GETREIDEART	-	14,70	1,3	
ANDERE MILCHERZEUGNISSE.....	-	7,84	0,7		TEIGWAREN.....	1 179	4,86	0,4	
SAHNE.....	1 505	12,72	1,1		UEBRIGE NAEHRMITTEL.....	-	9,84	0,9	
JOGHURT (AUCH DICKMILCH).....	3 659	5,32	0,5		GEWUERZE, SOSSEN UND VERWANDTE	-	12,98	1,2	
UEBRIGE MILCHERZEUGNISSE.....	-	31,14	2,8		BACK- UND SPEISEZUTATEN.....	-	1,82	0,2	
KAESE.....	3 578	6,35	0,6		SAEUGLINGS- UND KLEINKINDERNAHRUNG..	155	15,56	1,4	
FRISCHKAESE.....	1 523	24,79	2,2		FERTIGGERICHTE FUER DEN VERZEH	-	15,56	1,4	
UEBRIGER KAESE.....	2 054	13,07	1,2		AUSSERHALB VON GASTSTAETTEN U. AE..	-	203,07	18,1	
EIER.....	-	12,91	1,2		GETRAENKE, TABAKWAREN.....	-	13,4	1,5	
EIER, FRISCH (STUECK)	59	0,17	0,0		FRUCHT- U.GEM.SAEFTE, FRUCHTNEKTARE,	-	31,9	2,5	
EIER, BEARBEITET.....	-	13,20	1,2		-SIRUPE, -SAFTKONZENTRATE (LITER)	13,4	16,58	1,5	
BUTTER (AUCH MILCHHALBFETT).....	1 687	8,14	0,7		ANDERE ALKOHOLFREIE GETRAEN. (LITER)	31,9	28,00	2,5	
ANDERE SPEISEFETTE UND -OELE.....	2 779	4,98	0,4		TAFELWASSER (LITER)	17,2	11,96	1,1	
MARGARINE.....	1 858	2,14	0,2		KOFFEINHALTIGE LIMONADEN (LITER)	4,0	5,10	0,5	
SPEISEOEL PFLANZLICHEN URSPRUNGS.	620	1,02	0,1		FRUCHTSAFT- U. AND. ERFRISCHUNGS-	-	10,7	1,0	
UEBRIGE SPEISEFETTE.....	301	10,10	0,9		GETRAENKE (LITER)	83	1,80	0,1	
OBST, -ERZEUGNISSE (OHNE GETRAENKE)..	-	1,48	0,1		KAFFEEMITTEL U.TEEAENHL. ERZEUGNISSE	1 808	29,39	2,6	
KERNOBST, FRISCH.....	4 541	2,31	0,2		KAFFEE.....	1 765	27,75	2,5	
AEPFEL.....	-	1,83	0,2		ROESTKAFFEE.....	43	1,65	0,1	
SONSTIGES FRISCHES KERNOBST.....	-	0,23	0,0		TEE.....	40	1,32	0,1	
STEINOBST, FRISCH.....	624	0,26	0,0		SPIRITUOSEN (LITER)	0,8	15,09	1,3	
PFIRSICHE.....	78	0,23	0,0		BIER (LITER)	18,3	31,61	2,8	
KIRSCHEN.....	-	3,53	0,3		TRAUBEN- UND FRUCHTWEINE (LITER)	3,8	24,62	2,2	
UEBRIGES FRISCHES STEINOBST.....	-	1,24	0,1		TRAUBENWEINE (LITER)	2,9	17,77	1,6	
BEEREN UND WEINTRAUBEN, FRISCH....	-	0,14	0,0		TRAUBENSCHAUMWEINE (LITER)	0,8	6,70	0,6	
ERDBEEREN.....	321	2,15	0,2		FRUCHTWEINE (LITER)	-	0,16	0,0	
SONSTIGE FRISCHE BEEREN.....	-	15,61	1,4		TABAKWAREN.....	-	54,85	4,9	
WEINTRAUBEN.....	665	6,30	0,6		ZIGARETTEN (STUECK)	271	52,04	4,6	
SUED- UND ZITRUSFRUECHTE, FRISCH...	3 117	0,27	0,0		ZIGARREN, ZIGARILL., STUMP. (STUECK)	2	0,72	0,1	
APFELSINEN, MANDARINEN, CLEMENT...	97	0,83	0,1		RAUCH-, KAU- UND SCHNUPFTABAK.....	27	2,09	0,2	
PAMPELMUSEN UND GRAPEFRUITS.....	262	6,56	0,6		VERZEH VON SPEISEN UND GETRAENKEN	-	300,49	26,8	
SONSTIGE FR. ZITRUSFRUECHTE.....	3 152	1,66	0,1		IN KANTINEN, GASTSTAETTEN U. AE.....	-	300,49	26,8	
BANANEN.....	-	4,93	0,4		VERZEH VON SPEISEN IN	-	34,92	3,1	
UEBRIGE FRISCHE SUEDFRUECHTE.....	-	4,07	0,4		KANTINEN U. AE. (ANZAHL)	12	34,92	3,1	
SCHALEN- UND TROCKENOBT.....	-	0,86	0,1		VERZEH VON SPEISEN IN GASTSTAETTEN	-	101,69	9,1	
SCHALENOBT.....	-	4,03	0,4		U. AE. (NICHT IM URLAUB) (ANZAHL)	12	101,69	9,1	
TROCKENOBT.....	-	0,63	0,1		VERZEH VON GETRAENKEN IN KANTINEN,	-	98,14	8,8	
OBSTKONSERVEN.....	-	0,17	0,0		GASTST. U. AE. (NICHT IM URLAUB)...	-	98,14	8,8	
TIEFGEFRORENES OBST.....	-	44,85	4,0		VERZEH VON SPEISEN UND GETRAENKEN	-	65,75	5,9	
ANDERES VERARBEITETES OBST.....	-	5,98	0,5		IN HOTELS, GASTSTAETTEN U. AE. IM	-	65,75	5,9	
KARTOFFELN, GEMUESE, KARTOFFEL- UND	-	5,49	0,5		URLAUB (ANZAHL)	3	65,75	5,9	
GEMUESEERZEUGNISSE (OHNE GETRAENKE)	-	2,74	0,2		SELBSTEINGEKAUFTE NAHRUNGSMITTEL,	-	24,14	2,2	
KARTOFFELN, FRISCH (KILOGRAMM)	8,6	1,17	0,1		GETRAENKE UND TABAKWAREN IM	-	24,14	2,2	
KARTOFFELERZEUGNISSE.....	1 197	1,57	0,1		URLAUB.....	-	25,26	2,3	
SPEISEKOHL, FRISCH.....	1 551	5,28	0,5		NACHRICHTLICH:	-	25,26	2,3	
BLUMENKOHL.....	570	7,75	0,7		VERPFLUEGUNGSKOSTENANTEIL BEI	-	25,26	2,3	
UEBRIGER FRISCHER KOHL.....	981	3,02	0,3		EINZEL- U. PAUSCHALREISEN (ANZAHL)	3	25,26	2,3	
BLATT- UND STENGELGEMUESE, FRISCH..	998	2,95	0,3						
FRUCHTGEMUESE, FRISCH.....	-	1,78	0,2						
TOMATEN.....	918	5,06	0,5						
GURKEN.....	1 483	1,42	0,1						
UEBRIGES FRISCHES FRUCHTGEMUESE...	-	0,88	0,1						
ANDERES GEMUESE, FRISCH.....	2 204	2,76	0,2						
ZWIEBELGEMUESE.....	1 026	3,01	0,3						
SPEISEMOEHREN UND KAROTTEN.....	580								
UEBRIGES FRISCHES GEMUESE.....	598								
TIEFGEFRORENES GEMUESE.....	-								

\*) KAEUFE UND SACHENTNAHMEN AUS DEM EIGENEN BETRIEB, DEPUTATE U.AE. - 1) SYSTEMATIK DER EINKAUFEN UND AUSGABEN PRIVATER HAUSHALTE (AUSGABE 1983). - 2) SOWEIT IN DER VORSPALTE NICHT ANDERS ANGEZEIGT, IN GRAMM. - 3) EINSCHL. 30 PROZENT (NAHRUNGSMITTEL), 10 PROZENT (ALKOHOLFR. GETRAENKE) BZW. 60 PROZENT (SONST. GETRAENKE, TABAKWAREN) DER SELBSTEINGEKAUFTE NAHRUNGSMITTEL, GETRAENKE UND TABAKWAREN IM URLAUB. - 4) KAFFEE, TEE UND ALKOHOLISCHE GETRAENKE.

5 AUFWENDUNGEN PRIVATER HAUSHALTE FUER NAHRUNGSMITTEL, GETRAENKE UND TABAKWAREN JE HAUSHALT UND MONAT 1988  
NACH SOZIALER STELLUNG DER BEZUGSPERSON UND MONATLICHEM HAUSHALTSNETTOEINKOMMEN \*)

5.5 HAUSHALTE VON ARBEITERN

ERFASSTE HAUSHALTE: 23 5.5.8 MONATLICHES HAUSHALTSNETTOEINKOMMEN VON 8 000 BIS UNTER 10 000 DM

HOCHGERECHNETE HAUSHALTE IN 1 000: 34

WARE UND WARENGRUPPE <sup>1)</sup>	MENGE <sup>2)</sup>	DM	%	WARE UND WARENGRUPPE <sup>1)</sup>	MENGE <sup>2)</sup>	DM	%
NAHRUNGSMITTEL, GETRAENKE, TABAKWAREN	-	1 369,89	100,0	GEMUESEKONSERVEN.....	-	4,94	0,4
NAHRUNGSMITTEL 3).....	-	710,99	51,9	ANDERE GEMUESEERZEUGN. (O.-SAEFTE)...	-	0,79	0,1
ALKOHOLFREIE GETRAENKE 3).....	-	79,42	5,8	TROCKENE AUSGELOESTE HUELSENFRUE...	311	0,79	0,1
SONSTIGE GETRAENKE 4), TABAKWAREN 3)	-	200,15	14,6	SOJAERZEUGNISSE.....	-	-	-
MAHLZEITEN AUSSER HAUS.....	-	379,13	27,7	SONSTIGE GEMUESEERZEUGNISSE.....	-	-	-
FLEISCH,-ERZEUGNISSE,FISCH,-ERZEUGN.	-	217,49	15,9	BROT UND ANDERE BACKWAREN.....	-	102,20	7,5
FLEISCH, FRISCH ODER TIEFGEFROREN..	8 509	61,30	4,5	BROT U. AND. BACKWAREN AUS BROTTTEIG.	-	74,46	5,4
RINDFLEISCH.....	2 471	21,23	1,6	WEISSBROT.....	614	2,40	0,2
KALBFLEISCH.....	17	0,37	0,0	GRAUBROT.....	12 673	38,91	2,8
SCHWEINFLEISCH, AUCH FRISCH.SPECK	5 957	38,48	2,8	KNAECKEBROT.....	97	0,85	0,0
SCHAF- UND ZIEGENFLEISCH.....	27	0,59	0,0	UEBRIGE BACKWAREN AUS BROTTTEIG.....	-	32,51	2,4
WILDFLEISCH.....	-	-	-	FEINE BACKWAREN.....	-	12,02	0,9
SONSTIGES FLEISCH.....	38	0,63	0,0	DAUERBACKWAREN.....	-	15,72	1,1
GEFLUEGELFLEISCH (O. WILDGEFLUEGEL)	1 471	10,47	0,8	ZUCKER, SUESSWAREN, MARMELADE.....	-	58,42	4,3
HACKFLEISCH, INNEREIEN.....	1 567	8,37	0,6	ZUCKER (RUEBEN- UND ROHRZUCKER).....	5 558	9,91	0,7
HACKFLEISCH.....	726	6,58	0,5	KAKAOERZEUGNISSE.....	450	2,77	0,2
INNEREIEN U.A. SCHLACHTNEBENPROD..	840	1,79	0,1	SCHOKOLADEN U. SCHOKOLADENERZEUGN...	1 234	20,58	1,5
WURSTWAREN, SCHINKEN, SPECK U.AE...	10 785	120,07	8,8	ZUCKERWAREN (OHNE KAND. FRUECHTE)...	-	9,01	0,7
WURSTWAREN.....	8 726	102,56	7,5	SPEISEEIS.....	-	10,28	0,8
SCHINKEN.....	542	9,18	0,7	BIENENHONIG, MARMELADE, OBSTKRAUT,	-	-	-
SPECK (GERAEUCHERT), RAUCHFLEISCH.	1 517	8,33	0,6	RUEBENSIRUP U.AE.....	-	5,87	0,4
FLEISCHKONSERVEN; TIEFGEFRORENES,	-	0,47	0,0	BIENENHONIG.....	318	3,25	0,2
ANDERE FLEISCHERZEUGNISSE.....	-	0,80	0,1	MARMELADE, KONFITURE, GELÉE, OBSTKR..	171	0,82	0,1
FISCHE UND FISCHFILETS, FRISCH ODER	-	-	-	BROTAUFSTRICH AUF NOUGATBASIS,	-	-	-
TIEFGEFROREN.....	1 056	10,89	0,8	RUEBENSIRUP, INVERTZUCKERCREME....	-	1,80	0,1
FISCHKONSERVEN.....	-	4,21	0,3	ANDERE NAHRUNGSMITTEL (EINSCHL.	-	-	-
ANDERE FISCHERZEUGNISSE.....	-	0,91	0,1	FERTIGGERICHTE).....	-	85,37	6,2
MILCH,MILCHERZEUGNISSE,EIER,SPEISE-	-	-	-	MEHL, GRIESS U.AE.GETREIDEERZEUGN...	-	8,80	0,6
FETTE UND -OELE.....	-	122,40	8,9	WEIZENMEHL.....	3 049	3,30	0,2
TRINKMILCH (LITER)	27,4	24,86	1,8	REIS.....	483	1,57	0,1
KONDENSMILCH, MILCHPULVER.....	-	4,04	0,3	GETREIDEKOEERNER.....	-	0,20	0,0
ANDERE MILCHERZEUGNISSE.....	-	21,36	1,6	ERZEUGNISSE AUS SONST. GETREIDEART.	-	3,73	0,3
SAHNE.....	1 792	8,46	0,6	TEIGWAREN UND NAEHRMITTEL SONST. ART	-	18,50	1,4
JOGHURT (AUCH DICKMILCH).....	3 476	10,70	0,8	TEIGWAREN.....	1 692	6,75	0,5
UEBRIGE MILCHERZEUGNISSE.....	-	2,20	0,2	UEBRIGE NAEHRMITTEL.....	-	11,75	0,9
KAESE.....	4 161	35,12	2,6	GEWUERZE, SÖSSEN UND VERWANDTE	-	-	-
FRISCHKAESE.....	1 826	5,61	0,4	BACK- UND SPEISEZUTATEN.....	-	15,37	1,1
UEBRIGER KAESE.....	2 335	29,52	2,2	SAEUGLINGS- UND KLEINKINDERNAHRUNG..	-	-	-
EIER.....	-	11,61	0,8	FERTIGGERICHTE FUER DEN VERZEHR	-	-	-
EIER, FRISCH (STUECK)	56	11,61	0,8	AUSSERHALB VON GASTSTAETTEN U. AE..	-	42,70	3,1
EIER, BEARBEITET.....	-	-	-	GETRAENKE, TABAKWAREN.....	-	266,55	19,5
BUTTER (AUCH MILCHHALBFETT).....	1 996	16,32	1,2	FRUCHT- U.GEM.SAEFTE,FRUCHTNEKTARE,	-	-	-
ANDERE SPEISEFETTE UND -OELE.....	2 857	9,08	0,7	-SIRUPE,-SAFTKONZENTRATE (LITER)	16,1	20,84	1,5
MARGARINE.....	1 833	5,17	0,4	ANDERE ALKOHOLFREIE GETRAEN. (LITER)	61,1	55,15	4,0
SPEISEOLE PFLANZLICHEN URSPRUNGS.	620	2,85	0,2	TAFELWASSER (LITER)	24,8	16,89	1,2
UEBRIGE SPEISEFETTE.....	404	1,07	0,1	KOFFEINHALTIGE LIMONADEN (LITER)	8,6	10,30	0,8
OBST,-ERZEUGNISSE (OHNE GETRAENKE)..	-	65,99	4,8	FRUCHTSAFT- U. AND. ERFRISCHUNGS-	-	-	-
KERNOBST, FRISCH.....	-	19,98	1,5	GETRAENKE (LITER)	27,8	27,96	2,0
AEPFEL.....	17 588	16,16	1,2	KAFFEEMITTEL U.TEEAENHL. ERZEUGNISSE	91	1,57	0,1
SONSTIGES FRISCHES KERNOBST.....	-	3,82	0,3	KAFFEE.....	1 288	23,37	1,7
STEINOBST, FRISCH.....	-	4,34	0,3	ROESTKAFFEE.....	1 166	18,08	1,3
PFIRSICHE.....	699	1,53	0,1	KAFFEE-EXTRAKTE.....	122	5,29	0,4
KIRSCHEN.....	1 142	2,33	0,2	TEE.....	47	3,82	0,3
UEBRIGES FRISCHES STEINOBST.....	-	0,48	0,0	SPIRITUSEN (LITER)	1,1	17,81	1,3
BEEREN UND WEINTRAUBEN, FRISCH.....	-	14,39	1,1	BIER (LITER)	28,5	49,43	3,6
ERDBEEREN.....	958	3,51	0,3	TRAUBEN- UND FRUCHTWEINE (LITER)	5,8	35,62	2,6
SONSTIGE FRISCHE BEEREN.....	-	9,28	0,7	TRAUBENWEINE (LITER)	4,3	23,60	1,7
WEINTRAUBEN.....	405	1,60	0,1	TRAUBENSCHAUMWEINE (LITER)	1,5	12,02	0,9
SUED- UND ZITRUSFRUECHTE, FRISCH...	-	17,25	1,3	FRUCHTWEINE (LITER)	-	-	-
APFELSINEN, MANDARINEN, CLEMENT...	1 940	3,81	0,3	TABAKWAREN.....	-	58,94	4,3
PAMPPELMUSEN UND GRAPEFRUITS.....	112	0,26	0,0	ZIGARETTEN (STUECK)	260	51,75	3,8
SONSTIGE FR. ZITRUSFRUECHTE.....	271	0,90	0,1	ZIGARREN, ZIGARILL, STUMP. (STUECK)	-	-	-
BANANEN.....	5 261	9,62	0,7	RAUCH-, KAU- UND SCHNUPFTABAK.....	99	7,20	0,5
UEBRIGE FRISCHE SUEDFRUECHTE.....	-	2,66	0,2	VERZEHR VON SPEISEN UND GETRAENKEN	-	-	-
SCHALEN- UND TROCKENOBST.....	-	5,92	0,4	IN KANTINEN, GASTSTAETTEN U. AE.....	-	379,13	27,7
SCHALENOBST.....	-	5,49	0,4	VERZEHR VON SPEISEN IN	-	-	-
TROCKENOBST.....	-	0,43	0,0	KANTINEN U. AE. (ANZAHL)	9	28,64	2,1
OBSTKONSERVEN.....	-	3,27	0,2	VERZEHR VON SPEISEN IN GASTSTAETTEN	-	-	-
TIEFGEFRORENES OBST.....	-	0,84	0,1	U. AE. (NICHT IM URLAUB) (ANZAHL)	14	127,77	9,3
ANDERES VERARBEITETES OBST.....	-	-	-	VERZEHR VON GETRAENKEN IN KANTINEN,	-	-	-
KARTOFFELN, GEMUESE, KARTOFFEL- UND	-	-	-	GASTST. U. AE. (NICHT IM URLAUB)...	-	177,22	12,9
GEMUESEERZEUGNISSE (OHNE GETRAENKE)	-	53,53	3,9	VERZEHR VON SPEISEN UND GETRAENKEN	-	-	-
KARTOFFELN, FRISCH (KILOGRAMM)	4,2	4,71	0,3	IN HOTELS, GASTSTAETTEN U. AE. IM	-	-	-
KARTOFFELERZEUGNISSE.....	870	4,47	0,3	URLAUB (ANZAHL)	3	45,50	3,3
SPEISEKOHL, FRISCH.....	1 026	2,22	0,2	SELBSTEINGEKAUFTE NAHRUNGSMITTEL,	-	-	-
BLUMENKOHL.....	347	0,88	0,1	GETRAENKE UND TABAKWAREN IM	-	18,60	1,4
UEBRIGER FRISCHER KOHL.....	679	1,34	0,1	URLAUB.....	-	-	-
BLATT- UND STENGELGEMUESE, FRISCH..	1 704	11,70	0,9	NACHRICHTLICH:	-	-	-
FRUCHTGEMUESE, FRISCH.....	-	14,27	1,0	VERPFLEGEKOSTENANTEIL BEI	-	-	-
TOMATEN.....	1 612	5,10	0,4	EINZEL- U. PAUSCHALREISEN (ANZAHL)	2	19,32	1,4
GURKEN.....	2 100	3,95	0,3				
UEBRIGES FRISCHES FRUCHTGEMUESE...	-	5,82	0,4				
ANDERES GEMUESE, FRISCH.....	3 031	7,71	0,6				
ZWIEBELGEMUESE.....	1 301	1,63	0,1				
SPEISEMOEHREN UND KAROTTEN.....	562	1,18	0,1				
UEBRIGES FRISCHES GEMUESE.....	1 168	4,91	0,4				
TIEFGEFRORENES GEMUESE.....	-	2,70	0,2				

\*) KAEUFE UND SACHENTNAHMEN AUS DEM EIGENEN BETRIEB, DEPUTATE U.AE. - 1) SYSTEMATIK DER EINKAUFEN UND AUSGABEN PRIVATER HAUSHALTE (AUSGABE 1983). - 2) SONSTIG IN DER VORSPALTE NICHT ANDERS ANGEZEIGT, IN GRAMM. - 3) EINSCHL. 30 PROZENT (NAHRUNGSMITTEL), 10 PROZENT (ALKOHOLFREIE GETRAENKE) BZW. 60 PROZENT (SONST. GETRAENKE, TABAKWAREN) DER SELBSTEINGEKAUFTE NAHRUNGSMITTEL, GETRAENKE UND TABAKWAREN IM URLAUB. - 4) KAFFEE, TEE UND ALKOHOLISCHE GETRAENKE.

5 AUFWENDUNGEN PRIVATER HAUSHALTE FUER NAHRUNGSMITTEL, GETRAENKE UND TABAKWAAREN JE HAUSHALT UND MONAT 1988  
NACH SOZIALER STELLUNG DER BEZUGSPERSON UND MONATLICHEM HAUSHALTSNETTOEINKOMMEN \*)

ERFASSTE HAUSHALTE: 5 5.5 HAUSHALTE VON ARBEITERN  
5.5.9 MONATLICHES HAUSHALTSNETTOEINKOMMEN VON 10 000 BIS UNTER 25 000 DM  
HOCHGERECHNETE HAUSHALTE IN 1 000: 7

WARE UND WARENGRUPPE	1)	MENGE	2)	DM	%	WARE UND WARENGRUPPE	1)	MENGE	2)	DM	%
NAHRUNGSMITTEL, GETRAENKE, TABAKWAAREN		-	1 620,29	100,0		GEMUESEKONSERVEN.....		-	10,53	0,6	
NAHRUNGSMITTEL 3).....		-	1 006,85	62,1		ANDERE GEMUESEERZEUGN. (O.-SAEFTE)...		-	-	-	
ALKOHOLFREIE GETRAENKE 3).....		-	66,73	4,1		TROCKENE AUSGELOESTE HUELSENFRUE...		-	-	-	
SONSTIGE GETRAENKE 4), TABAKWAAREN 3)		-	180,72	11,2		SOJAERZEUGNISSE.....		-	-	-	
MAHLZEITEN AUSSER HAUS.....		-	365,99	22,6		SONSTIGE GEMUESEERZEUGNISSE.....		-	-	-	
FLEISCH,-ERZEUGNISSE,FISCH,-ERZEUGN.		-	412,74	25,5		BROT UND ANDERE BACKWAAREN.....		-	88,29	5,4	
FLEISCH, FRISCH ODER TIEFGEFROREN..	10 834	143,52	8,9			BROT U. AND. BACKWAAREN AUS BROTTTEIG.		-	56,59	3,5	
RINDFLEISCH.....	4 335	66,92	4,1			WEISSBROT.....	3 564	10,51	0,6		
KALBFLEISCH.....	393	7,08	0,4			GRAUBROT.....	11 769	31,82	2,0		
SCHWEINFLEISCH, AUCH FRISCH. SPECK	5 319	52,29	3,2			KNAECKEBROT.....	603	3,85	0,2		
SCHAF- UND ZIEGENFLEISCH.....	787	17,23	1,1			UEBRIGE BACKWAAREN AUS BROTTTEIG.....	-	10,41	0,6		
WILDFLEISCH.....	-	-	-			FEINE BACKWAAREN.....	-	17,94	1,1		
SONSTIGES FLEISCH.....	-	-	-			DAUERBACKWAAREN.....	-	13,77	0,8		
GEFLUEGELFLEISCH (O. WILDGEFLUEGEL)	2 184	31,07	1,9			ZUCKER, SUESSWAAREN, MARMELADE.....	-	63,09	3,9		
HACKFLEISCH, INNEREIEN.....	1 760	14,89	0,9			ZUCKER (RUEBEN- UND ROHRZUCKER).....	2 521	3,78	0,2		
HACKFLEISCH.....	1 241	12,54	0,8			KAKAOERZEUGNISSE.....	1 468	7,84	0,5		
INNEREIEN U.A. SCHLACHTNEBENPROD..	519	2,35	0,1			SCHOKOLADEN U. SCHOKOLADENERZEUGN...	2 100	34,94	2,2		
WURSTWAAREN, SCHINKEN, SPECK U.AE...	11 428	154,61	9,5			ZUCKERWAAREN (OHNE KAND. FRUECHTE)...	-	5,22	0,3		
WURSTWAAREN.....	8 839	97,91	6,0			SPEISEEIS.....	-	1,05	0,1		
SCHINKEN.....	1 302	28,80	1,8			BIENENHONIG, MARMELADE, OBSTKRAUT,	-	-	-	-	
SPECK (GERAEUCHERT), RAUCHFLEISCH.	1 287	27,90	1,7			RUEBENSIRUP U.AE.....	-	10,26	0,6		
FLEISCHKONSERVEN; TIEFGEFRORENES,	-	7,70	0,5			BIENENHONIG.....	430	3,40	0,2		
TAFELFERTIG ZUBEREITETES FLEISCH..	-	17,15	1,1			MARMELADE, KONFITURE, GELEE, OBSTKR..	1 175	5,84	0,4		
ANDERE FLEISCHERZEUGNISSE.....	-	-	-			BROTAUFSTRICH AUF NOUGATBASIS,	-	-	-	-	
FISCHE UND FISCHFILETS, FRISCH ODER	1 023	12,81	0,8			RUEBENSIRUP, INVERTZUCKERCREME....	-	1,02	0,1		
TIEFGEFROREN.....	-	0,52	0,0			ANDERE NAHRUNGSMITTEL (EINSCHL.	-	-	-	-	
FISCHKONSERVEN.....	-	30,48	1,9			FERTIGGERICHTE).....	-	49,07	3,0		
ANDERE FISCHERZEUGNISSE.....	-	-	-			MEHL, GRIESS U.AE.GETREIDEERZEUGN...	-	4,47	0,3		
MILCH,MILCHERZEUGNISSE,EIER,SPEISE-	-	239,31	14,8			WEIZENMEHL.....	3 496	2,74	0,2		
FETTE UND -OELE.....	-	-	-			REIS.....	149	0,58	0,0		
TRINKMILCH (LITER)	29,0	31,71	2,0			GETREIDEKORNER.....	-	-	-	-	
KONDENSMILCH, MILCHPULVER.....	-	1,98	0,1			ERZEUGNISSE AUS SONST. GETREIDEART.	-	1,15	0,1		
ANDERE MILCHERZEUGNISSE.....	-	31,92	2,0			TEIGWAAREN UND NAEHRMITTEL SONST. ART	-	10,76	0,7		
SAHNE.....	1 278	8,43	0,5			TEIGWAAREN.....	1 031	3,42	0,2		
JOGHURT (AUCH DICKMILCH).....	6 768	18,34	1,1			UEBRIGE NAEHRMITTEL.....	-	7,34	0,5		
UEBRIGE MILCHERZEUGNISSE.....	-	5,15	0,3			GEMUERZE, SOSSEN UND VERWANDTE	-	-	-	-	
KAESE.....	7 591	126,59	7,8			BACK- UND SPEISEZUTATEN.....	-	21,74	1,3		
FRISCHKAESE.....	1 799	5,86	0,4			SAEUGLINGS- UND KLEINKINDERNNAHRUNG..	-	-	-	-	
UEBRIGER KAESE.....	5 792	120,73	7,5			FERTIGGERICHTE FUER DEN VERZEHR	-	-	-	-	
EIER.....	-	18,20	1,1			AUSSERHALB VON GASTSTAETTEN U. AE..	-	12,10	0,7		
EIER, FRISCH (STUECK)	79	18,20	1,1			GETRAENKE, TABAKWAAREN.....	-	208,89	12,9		
EIER, BEARBEITET.....	-	-	-			FRUCHT- U.GEM.SAEFTE,FRUCHTNEKTARE,	-	-	-	-	
BUTTER (AUCH MILCHHALBFETT).....	2 295	18,02	1,1			-SIRUPE,-SAFTKONZENTRATE (LITER)	19,2	27,89	1,7		
ANDERE SPEISEFETTE UND -OELE.....	3 116	10,89	0,7			ANDERE ALKOHOLFREIE GETRAEN. (LITER)	35,3	29,57	1,8		
MARGARINE.....	1 723	4,32	0,3			TAFELWASSER (LITER)	13,8	10,33	0,6		
SPEISEOLE PFLANZLICHEN URSPRUNGS.	1 183	5,20	0,3			KOFFEINHALTIGE LIMONADEN (LITER)	4,3	5,21	0,3		
UEBRIGE SPEISEFETTE.....	210	1,37	0,1			FRUCHTSAFT- U. AND. ERFRISCHUNGS-	-	-	-	-	
OBST,-ERZEUGNISSE (OHNE GETRAENKE)...	-	62,06	3,8			GETRAENKE (LITER)	17,2	14,03	0,9		
KERNOBST, FRISCH.....	-	7,45	0,5			KAFFEEMITTEL U.TEEAENHL. ERZEUGNISSE	211	3,75	0,2		
APFEL.....	2 184	7,17	0,4			KAFFEE.....	3 699	52,24	3,2		
SONSTIGES FRISCHES KERNOBST.....	-	0,28	0,0			ROESTKAFFEE.....	3 673	51,30	3,2		
STEINOBST, FRISCH.....	-	0,75	0,0			KAFFEE-EXTRAKTE.....	26	0,94	0,1		
PFIIRSICHE.....	149	0,75	0,0			TEE.....	13	1,10	0,1		
KIRSCHEN.....	-	-	-			SPIRITUOSEN (LITER)	1,0	20,78	1,3		
UEBRIGES FRISCHES STEINOBST.....	-	-	-			BIER (LITER)	19,3	30,72	1,9		
BEEREN UND WEINTRAUBEN, FRISCH....	-	20,15	1,2			TRAUBEN- UND FRUCHTWEINE (LITER)	0,6	6,50	0,4		
ERDBEEREN.....	781	3,28	0,2			TRAUBENWEINE (LITER)	0,3	0,61	0,0		
SONSTIGE FRISCHE BEEEREN.....	-	-	-			TRAUBENSCHAUMWEINE (LITER)	0,4	5,89	0,4		
WEINTRAUBEN.....	2 996	16,87	1,0			FRUCHTWEINE (LITER)	-	-	-	-	
SUED- UND ZITRUSFRUECHTE, FRISCH...	-	23,53	1,5			TABAKWAAREN.....	-	36,34	2,2		
APFELSINEN, MANDARINEN, CLEMENT...	5 900	15,51	1,0			ZIGARETTEN (STUECK)	212	35,63	2,2		
PAMPELMUSEN UND GRAPEFRUITS.....	-	-	-			ZIGARREN, ZIGARILL.,STUMP. (STUECK)	-	-	-	-	
SONSTIGE FR. ZITRUSFRUECHTE.....	408	1,37	0,1			RAUCH-, KAU- UND SCHNUPFTABAK.....	20	0,71	0,0		
BANANEN.....	2 432	4,81	0,3			VERZEHR VON SPEISEN UND GETRAENKEN	-	-	-	-	
UEBRIGE FRISCHE SUEDFRUECHTE.....	-	1,83	0,1			IN KANTINEN, GASTSTAETTEN U. AE.....	-	365,99	22,6		
SCHALEN- UND TROCKENOBST.....	-	8,90	0,5			VERZEHR VON SPEISEN IN	-	-	-	-	
SCHALENOBST.....	-	6,51	0,4			KANTINEN U. AE. (ANZAHL)	16	52,79	3,3		
TROCKENOBST.....	-	2,39	0,1			VERZEHR VON SPEISEN IN GASTSTAETTEN	-	-	-	-	
OBSTKONSERVEN.....	-	1,29	0,1			U. AE. (NICHT IM URLAUB) (ANZAHL)	11	131,31	8,1		
TIEFGEFRORENES OBST.....	-	-	-			VERZEHR VON GETRAENKEN IN KANTINEN,	-	-	-	-	
ANDERES VERARBEITETES OBST.....	-	-	-			GASTST. U. AE. (NICHT IM URLAUB)...	-	88,72	5,5		
KARTOFFELN, GEMUESE, KARTOFFEL- UND	-	-	-			VERZEHR VON SPEISEN UND GETRAENKEN	-	-	-	-	
GEMUESEERZEUGNISSE (OHNE GETRAENKE)	-	75,77	4,7			IN HOTELS, GASTSTAETTEN U. AE. IM	-	-	-	-	
KARTOFFELN, FRISCH (KILOGRAMM)	32,5	13,91	0,9			URLAUB (ANZAHL)	3	93,17	5,8		
KARTOFFELERZEUGNISSE.....	517	5,39	0,3			SELBSTEINGEKAUFTE NAHRUNGSMITTEL,	-	-	-	-	
SPEISEKOHL, FRISCH.....	921	2,03	0,1			GETRAENKE UND TABAKWAAREN IM	-	-	-	-	
BLUMENKOHL.....	716	1,79	0,1			URLAUB.....	-	55,07	3,4		
UEBRIGER FRISCHER KOHL.....	205	0,23	0,0			NACHRICHTLICH:	-	-	-	-	
BLATT- UND STENGELGEMUESE, FRISCH..	1 172	6,29	0,4			VERPFLEGEKOSTENANTEIL BEI	-	-	-	-	
FRUCHTGEMUESE, FRISCH.....	-	19,79	1,2			EINZEL- U. PAUSCHALREISEN (ANZAHL)	-	-	-	-	
TOMATEN.....	2 553	10,16	0,6								
GURKEN.....	1 737	4,76	0,3								
UEBRIGES FRISCHES FRUCHTGEMUESE...	-	4,87	0,3								
ANDERES GEMUESE, FRISCH.....	3 319	14,79	0,9								
ZWIEBELGEMUESE.....	1 219	2,18	0,1								
SPEISEMOEHREN UND KAROTTEN.....	673	0,96	0,1								
UEBRIGES FRISCHES GEMUESE.....	1 427	11,65	0,7								
TIEFGEFRORENES GEMUESE.....	-	3,10	0,2								

\*) KAEUFE UND SACHENTNAHMEN AUS DEM EIGENEN BETRIEB, DEPUTATE U.AE. - 1) SYSTEMATIK DER EINKAUFEN UND AUSGABEN PRIVATER HAUSHALTE (AUSGABE 1983). - 2) SOWEIT IN DER VORSPALTE NICHT ANDERS ANGEZEIGT, IN GRAMM. - 3) EINSCHL. 30 PROZENT (NAHRUNGSMITTEL), 10 PROZENT (ALKOHOLFREIE GETRAENKE) BZW. 60 PROZENT (SONST. GETRAENKE,TABAKWAAREN) DER SELBSTEINGEKAUFTE NAHRUNGSMITTEL, GETRAENKE UND TABAKWAAREN IM URLAUB. - 4) KAFFEE, TEE UND ALKOHOLISCHE GETRAENKE.

5 AUFWENDUNGEN PRIVATER HAUSHALTE FUER NAHRUNGSMITTEL, GETRAENKE UND TABAKWAREN JE HAUSHALT UND MONAT 1988  
NACH SOZIALER STELLUNG DER BEZUGSPERSON UND MONATLICHEM HAUSHALTSNETTOEINKOMMEN \*)

ERFASSTE HAUSHALTE: 754

5.6 HAUSHALTE VON ARBEITSLOSEN  
5.6.1 HAUSHALTE ZUSAMMEN

HOCHGERECHNETE HAUSHALTE IN 1 000: 991

WARE UND WARENGRUPPE <sup>1)</sup>	MENGE <sup>2)</sup>	DM	%	WARE UND WARENGRUPPE <sup>1)</sup>	MENGE <sup>2)</sup>	DM	%
NAHRUNGSMITTEL, GETRAENKE, TABAKWAREN	-	505,06	100,0	GEMUESEKONSERVEN.....	-	5,66	1,1
NAHRUNGSMITTEL 3).....	-	291,68	57,8	ANDERE GEMUESEERZEUGN. (O.-SAEFTE)...	-	0,23	0,0
ALKOHOLFREIE GETRAENKE 3).....	-	22,78	4,5	TROCKENE AUSGELOESTE HUELSENFRUE...	63	0,21	0,0
SONSTIGE GETRAENKE 4), TABAKWAREN 3)	-	98,94	19,6	SOJAERZEUGNISSE.....	1	0,01	0,0
MAHLZEITEN AUSSER HAUS.....	-	91,67	18,2	SONSTIGE GEMUESEERZEUGNISSE.....	-	0,02	0,0
FLEISCH,-ERZEUGNISSE,FISCH,-ERZEUGN.	-	92,57	18,3	BROT UND ANDERE BACKWAREN.....	-	40,48	8,0
FLEISCH, FRISCH ODER TIEFGEFROREN..	3 150	29,13	5,8	BROT U. AND. BACKWAREN AUS BROTTIEG.	-	28,01	5,5
RINDFLEISCH.....	848	10,62	2,1	WEISSBROT.....	768	2,61	0,5
KALBFLEISCH.....	27	0,41	0,1	GRAUBROT.....	5 293	16,18	3,2
SCHWEINEFLEISCH, AUCH FRISCH.SPECK	2 175	16,92	3,3	KNAECKEBROT.....	87	0,53	0,1
SCHAF- UND ZIEGENFLEISCH.....	52	0,58	0,1	UEBRIGE BACKWAREN AUS BROTTIEG.....	-	8,69	1,7
WILDFLEISCH.....	11	0,23	0,0	FEINE BACKWAREN.....	-	7,06	1,4
SONSTIGES FLEISCH.....	39	0,37	0,1	DAUERBACKWAREN.....	-	5,40	1,1
GEFLUEGELFLEISCH (O. WILDGEFLUEGEL)	821	5,21	1,0	ZUCKER, SUESSWAREN, MARMELADE.....	-	21,19	4,2
HACKFLEISCH, INNEREIEN.....	863	6,40	1,3	ZUCKER (RUEBEN- UND ROHRZUCKER).....	1 356	2,70	0,5
HACKFLEISCH.....	626	5,31	1,1	KAKAOERZEUGNISSE.....	122	0,74	0,1
INNEREIEN U.A. SCHLACHTNEBENPROD..	237	1,09	0,2	SCHOKOLADEN U. SCHOKOLADENERZEUGN..	611	7,71	1,5
WURSTWAREN, SCHINKEN, SPECK U.AE...	3 504	41,15	8,1	ZUCKERWAREN (OHNE KAND. FRUECHTE)...	-	3,76	0,7
WURSTWAREN.....	2 899	32,65	6,5	SPEISEEIS.....	-	2,95	0,6
SCHINKEN.....	336	5,69	1,1	BIENENHONIG, MARMELADE, OBSTKRAUT,	-	-	-
SPECK (GERAEUCHERT), RAUCHFLEISCH.	269	2,81	0,6	RUEBENSIRUP U.AE.....	-	3,33	0,7
FLEISCHKONSERVEN, TIEFGEFRORENES,	-	1,60	0,3	BIENENHONIG.....	158	1,29	0,3
TAFELFERTIG ZUBEREITETES FLEISCH..	-	1,98	0,4	MARMELADE, KONFITUREN, GEELE, OBSTKR..	279	1,31	0,3
ANDERE FLEISCHERZEUGNISSE.....	-	-	-	BROTAUFSTRICH AUF NOUGATBASIS,	-	-	-
FISCHE UND FISCHFILETS, FRISCH ODER	-	-	-	RUEBENSIRUP, INVERTZUCKERCREME....	-	0,73	0,1
TIEFGEFROREN.....	162	1,65	0,3	ANDERE NAHRUNGSMITTEL (EINSCHL.	-	-	-
FISCHKONSERVEN.....	-	2,70	0,5	FERTIGGERICHTE).....	-	27,14	5,4
ANDERE FISCHERZEUGNISSE.....	-	2,74	0,5	MEHL, GRIESS U.AE.GETREIDEERZEUGN..	-	3,01	0,6
MILCH,MILCHERZEUGNISSE,EIER,SPEISE-	-	57,65	11,4	WEIZENMEHL.....	916	1,05	0,2
FETTE UND -OELE.....	-	-	-	REIS.....	287	0,96	0,2
TRINKMILCH (LITER)	9,8	10,05	2,0	GETREIDEKOERNER.....	-	0,28	0,1
KONDENSMILCH, MILCHPULVER.....	-	2,49	0,5	ERZEUGNISSE AUS SONST. GETREIDEART.	-	0,72	0,1
ANDERE MILCHERZEUGNISSE.....	-	10,05	2,0	TEIGWAREN UND NAEHRMITTEL SONST. ART.	-	6,69	1,3
SAHNE.....	487	2,49	0,5	TEIGWAREN.....	647	2,29	0,5
JOGHURT (AUCH DICKMILCH).....	1 521	5,23	1,0	UEBRIGE NAEHRMITTEL.....	-	4,41	0,9
UEBRIGE MILCHERZEUGNISSE.....	-	2,33	0,5	GEWUERZE, SOSSEN UND VERWANDTE	-	-	-
KAESE.....	1 932	16,86	3,3	BACK- UND SPEISEZUTATEN.....	-	6,30	1,2
FRISCHKAESE.....	759	3,00	0,6	SAEUGLINGS- UND KLEINKINDERNAHRUNG..	140	1,51	0,3
UEBRIGER KAESE.....	1 173	13,86	2,7	FERTIGGERICHTE FUER DEN VERZEH	-	-	-
EIER.....	-	6,29	1,2	AUSSERHALB VON GASTSTAETTEN U. AE..	-	9,63	1,9
EIER, FRISCH (STUECK)	29	6,26	1,2	GETRAENKE, TABAKWAREN.....	-	116,12	23,0
EIER, BEARBEITET.....	-	0,03	0,0	FRUCHT- U.GEM.SAEFTE,FRUCHTNEKTARE,	-	-	-
BUTTER (AUCH MILCHHALBFETT).....	933	7,15	1,4	-STRUPE, -SAFTKONZENTRATE (LITER)	4,9	7,28	1,4
ANDERE SPEISEFETTE UND -OELE.....	1 593	4,77	0,9	ANDERE ALKOHOLFREIE GETRAENK. (LITER)	15,6	13,80	2,7
MARGARINE.....	1 137	3,27	0,6	TAFELWASSER (LITER)	9,1	6,31	1,2
SPEISEOELE PFLANZLICHEN URSPRUNGS.	324	1,06	0,2	KOFFEINHALTIGE LIMONADEN (LITER)	2,3	3,08	0,6
UEBRIGE SPEISEFETTE.....	133	0,44	0,1	FRUCHTSAFT- U. AND. ERFRISCHUNGS-	-	-	-
OBST,-ERZEUGNISSE (OHNE GETRAENKE)...	-	21,39	4,2	GETRAENKE (LITER)	4,2	4,40	0,9
KERNOBST, FRISCH.....	-	5,25	1,0	KAFFEEMITTEL U.TEEAENHL. ERZEUGNISSE	60	0,90	0,2
AEPFEL.....	2 027	4,66	0,9	KAFFEE.....	984	16,27	3,2
SONSTIGES FRISCHES KERNOBST.....	-	0,59	0,1	ROSTKAFFEE.....	960	15,20	3,0
STEINOBST, FRISCH.....	-	1,64	0,3	KAFFEE-EXTRAKTE.....	24	1,07	0,2
PFIRSICHE.....	342	0,94	0,2	TEE.....	57	1,90	0,4
KIRSCHEN.....	94	0,38	0,1	SPIRITUOSEN (LITER)	0,4	6,89	1,4
UEBRIGES FRISCHES STEINOBST.....	-	0,31	0,1	BIER (LITER)	11,3	18,18	3,8
BEEREN UND WEINTRAUBEN, FRISCH.....	-	2,36	0,5	TRAUBEN- UND FRUCHTWEINE (LITER)	1,8	9,41	1,9
ERDBEEREN.....	225	1,16	0,2	TRAUBENWEINE (LITER)	1,4	6,74	1,3
SONSTIGE FRISCHE BEEREN.....	-	0,14	0,0	TRAUBENSCHAUMWEINE (LITER)	0,3	2,32	0,5
WEINTRAUBEN.....	358	1,06	0,2	FRUCHTWEINE (LITER)	0,1	0,36	0,1
SUED- UND ZITRUSFRUECHTE, FRISCH...	-	8,36	1,7	TABAKWAREN.....	-	40,49	8,0
APFELSINEN, MANDARINEN, CLEMENT...	1 549	3,20	0,6	ZIGARETTEN (STUECK)	175	31,91	6,3
PAMPELMUSEN UND GRAPEFRUITS.....	128	0,37	0,1	ZIGAREN, ZIGARILL., STUMP. (STUECK)	2	0,58	0,1
SONSTIGE FR. ZITRUSFRUECHTE.....	120	0,37	0,1	RAUCH-, KAU- UND SCHNUPFTABAK.....	114	8,00	1,6
BANANEN.....	1 606	3,31	0,7	VERZEH VON SPEISEN UND GETRAENKEN	-	-	-
UEBRIGE FRISCHE SUEDFRUECHTE.....	-	1,11	0,2	IN KANTINEN, GASTSTAETTEN U. AE.....	-	91,67	18,2
SCHALEN- UND TROCKENOBST.....	-	1,93	0,4	VERZEH VON SPEISEN IN	-	-	-
SCHALENOBST.....	-	1,44	0,3	KANTINEN U. AE. (ANZAHL)	6	6,99	1,4
TROCKENOBST.....	-	0,49	0,1	VERZEH VON SPEISEN IN GASTSTAETTEN	-	-	-
OBSTKONSERVEN.....	-	1,74	0,3	U. AE. (NICHT IM URLAUB) (ANZAHL)	18	40,83	8,1
TIEFGEFRORENES OBST.....	-	0,05	0,0	VERZEH VON GETRAENKEN IN KANTINEN,	-	-	-
ANDERES VERARBEITETES OBST.....	-	0,05	0,0	GASTST. U. AE. (NICHT IM URLAUB)...	-	32,07	6,3
KARTOFFELN, GEMUESE, KARTOFFEL- UND	-	28,87	5,7	VERZEH VON SPEISEN UND GETRAENKEN	-	-	-
GEMUESEERZEUGNISSE (OHNE GETRAENKE)	-	-	-	IN HOTELS, GASTSTAETTEN U. AE. IM	-	-	-
KARTOFFELN, FRISCH (KILOGRAMM)	7,8	5,11	1,0	URLAUB (ANZAHL)	1	11,78	2,3
KARTOFFELERZEUGNISSE.....	477	2,15	0,4	SELBSTEINGEKAUFTE NAHRUNGSMITTEL,	-	-	-
SPEISEKOHL, FRISCH.....	1 160	1,96	0,4	GETRAENKE UND TABAKWAREN IM	-	-	-
BLUMENKOHL.....	517	0,97	0,2	URLAUB.....	-	7,99	1,6
UEBRIGER FRISCHER KOHL.....	643	0,99	0,2	NACHRICHTLICH:	-	-	-
BLATT- UND STENGELGEMUESE, FRISCH..	736	3,64	0,7	VERPFLEGUNGSKOSTENANTEIL BEI	-	-	-
FRUCHTGEMUESE, FRISCH.....	-	4,96	1,0	EINZEL- U. PAUSCHALREISEN (ANZAHL)	1	7,13	1,4
TOMATEN.....	770	2,49	0,5				
GURKEN.....	564	1,28	0,3				
UEBRIGES FRISCHES FRUCHTGEMUESE...	-	1,20	0,2				
ANDERES GEMUESE, FRISCH.....	1 640	3,71	0,7				
ZWIEBELGEMUESE.....	790	1,22	0,2				
SPEISEMOEHREN UND KAROTTEN.....	485	0,84	0,2				
UEBRIGES FRISCHES GEMUESE.....	365	1,65	0,3				
TIEFGEFRORENES GEMUESE.....	-	1,44	0,3				

\*) KAEUFE UND SACHENTNAHMEN AUS DEM EIGENEN BETRIEB, DEPUTATE U.AE. - 1) SYSTEMATIK DER EINKUEN UND AUSGABEN PRIVATER HAUSHALTE (AUGABE 1983). - 2) SOWEIT IN DER VORSPALTE NICHT ANDERS ANGEZEIGT, IN GRAMM. - 3) EINSCHL. 30 PROZENT (NAHRUNGSMITTEL), 10 PROZENT (ALKOHOLFREIE GETRAENKE) BZW. 60 PROZENT (SONST. GETRAENKE, TABAKWAREN) DER SELBSTEINGEKAUFTE NAHRUNGSMITTEL, GETRAENKE UND TABAKWAREN IM URLAUB. - 4) KAFFEE, TEE UND ALKOHOLISCHE GETRAENKE.



5 AUFWENDUNGEN PRIVATER HAUSHALTE FUER NAHRUNGSMITTEL, GETRAENKE UND TABAKWAREN JE HAUSHALT UND MONAT 1988  
NACH SOZIALER STELLUNG DER BEZUGSPERSON UND MONATLICHEM HAUSHALTSNETTOEINKOMMEN \*)

ERFASSTE HAUSHALTE: 248 5.6 HAUSHALTE VON ARBEITSLOSEN  
5.6.2 MONATLICHES HAUSHALTSNETTOEINKOMMEN UNTER 1 600 DM  
HOCHGERECHNETE HAUSHALTE IN 1 000: 432

WARE UND WARENGRUPPE	1)	MENGE	2)	DM	%	WARE UND WARENGRUPPE	1)	MENGE	2)	DM	%
NAHRUNGSMITTEL, GETRAENKE, TABAKWAREN		-		318,82	100,0	GEMUESEKONSERVEN.....		-		3,36	1,1
NAHRUNGSMITTEL 3).....		-		172,38	54,1	ANDERE GEMUESEERZEUGN. (O.-SAEFTE)...		-		0,31	0,1
ALKOHOLFREIE GETRAENKE 3).....		-		12,76	4,0	TROCKENE AUSGELOESTE HUELSENFRUE...		85		0,31	0,1
SONSTIGE GETRAENKE 4), TABAKWAREN 3)		-		76,37	24,0	SOJAERZEUGNISSE.....		1		0,01	0,0
MAHLZEITEN AUSSER HAUS.....		-		57,31	18,0	SONSTIGE GEMUESEERZEUGNISSE.....		-		-	-
FLEISCH,-ERZEUGNISSE,FISCH,-ERZEUGN.		-		53,56	16,8	BROT UND ANDERE BACKWAREN.....		-		22,07	6,9
FLEISCH, FRISCH ODER TIEFGEFROREN..	1 847			17,40	5,5	BROT U. AND. BACKWAREN AUS BROTTTEIG.		-		16,67	5,2
RINDFLEISCH.....	551			6,50	2,0	WEISSBROT.....		420		1,23	0,4
KALBFLEISCH.....	7			0,11	0,0	GRAUBROT.....		3 642		10,95	3,4
SCHWEINFLEISCH, AUCH FRISCH.SPECK	1 261			10,43	3,3	KNAECKEBROT.....		45		0,29	0,1
SCHAF- UND ZIEGENFLEISCH.....	12			0,16	0,0	UEBRIGE BACKWAREN AUS BROTTTEIG.....		-		4,19	1,3
WILDFLEISCH.....	-			-	-	FEINE BACKWAREN.....		-		3,05	1,0
SONSTIGES FLEISCH.....	16			0,20	0,1	DAUERBACKWAREN.....		-		2,36	0,7
GEFLUEGELFLEISCH (O. WILDGEFLUEGEL)	487			2,65	0,8	ZUCKER, SUESSWAREN, MARMELADE.....		-		11,01	3,5
HACKFLEISCH, INNEREIEN.....	490			3,63	1,1	ZUCKER (RUEBEN- UND ROHRZUCKER).....		873		1,75	0,6
HACKFLEISCH.....	383			3,14	1,0	KAKAOERZEUGNISSE.....		80		0,40	0,1
INNEREIEN U.A. SCHLACHTNEBENPROD.	107			0,48	0,2	SCHOKOLADEN U. SCHOKOLADENERZEUGN...		292		3,83	1,2
WURSTWAREN, SCHINKEN, SPECK U.AE...	2 212			24,03	7,5	ZUCKERWAREN (OHNE KAND. FRUECHTE)...		-		1,76	0,6
WURSTWAREN.....	1 850			19,85	6,2	SPEISEEIS.....		-		0,99	0,3
SCHINKEN.....	148			2,20	0,7	BIENENHONIG, MARMELADE, OBSTKRAUT,		-		2,27	0,7
SPECK (GERAEUCHERT), RAUCHFLEISCH.	215			1,98	0,6	RUEBENSIRUP U.AE.....		-		0,69	0,2
FLEISCHKONSERVEN; TIEFGEFRORENES,	-			1,41	0,4	BIENENHONIG.....		94		1,16	0,4
TAFELFERTIG ZUBEREITETES FLEISCH..	-			0,88	0,3	MARMELADE, KONFITURE, GELEE, OBSTKR..		267		0,42	0,1
ANDERE FLEISCHERZEUGNISSE.....	-			-	-	BROTAUFSTRICH AUF NOUGATBASIS,		-		-	-
FISCHE UND FISCHFILETS, FRISCH ODER	-			-	-	RUEBENSIRUP, INVERTZUCKERCREME....		-		-	-
TIEFGEFROREN.....	78			0,79	0,2	ANDERE NAHRUNGSMITTEL (EINSCHL.		-		18,04	5,7
FISCHKONSERVEN.....	-			1,24	0,4	FERTIGGERICHTE).....		-		-	-
ANDERE FISCHERZEUGNISSE.....	-			1,55	0,5	MEHL, GRIESS U.AE.GETREIDEERZEUGN...		-		1,64	0,5
MILCH,MILCHERZEUGNISSE,EIER,SPEISE-	-			35,48	11,1	WEIZENMEHL.....		353		0,44	0,1
FETTE UND -OELE.....	-			-	-	REIS.....		180		0,64	0,2
TRINKMILCH (LITER)	5,9			6,13	1,9	GETREIDEKOEERNER.....		-		0,20	0,1
KONDENSMILCH, MILCHPULVER.....	-			2,13	0,7	ERZEUGNISSE AUS SONST. GETREIDEART.		-		0,37	0,1
ANDERE MILCHERZEUGNISSE.....	-			5,74	1,8	TEIGWAREN UND NAEHRMITTEL SONST. ART		-		3,76	1,2
SAHNE.....	180			0,94	0,3	TEIGWAREN.....		433		1,34	0,4
JOGHURT (AUCH DICKMILCH).....	833			3,18	1,0	UEBRIGE NAEHRMITTEL.....		-		2,43	0,8
UEBRIGE MILCHERZEUGNISSE.....	-			1,62	0,5	GEHAEUERTE, SÖSSEN UND VERWANDTE		-		3,70	1,2
KAESE.....	1 090			9,59	3,0	BACK- UND SPEISEZUTATEN.....		-		0,02	0,0
FRISCHKAESE.....	392			1,48	0,5	SAEUGLINGS- UND KLEINKINDERNAHRUNG..		3		8,91	2,8
UEBRIGER KAESE.....	698			8,12	2,5	FERTIGGERICHTE FUER DEN VERZEH		-		-	-
EIER.....	-			4,14	1,3	AUSSERHALB VON GASTSTAETTEN U. AE..		-		-	-
EIER, FRISCH (STUECK)	19			4,14	1,3	GETRAENKE, TABAKWAREN.....		-		87,14	27,3
EIER, BEARBEITET.....	-			-	-	FRUCHT- U.GEM.SAEFTE,FRUCHTNEKTARE,		-		-	-
BUTTER (AUCH MILCHHALBFETT).....	576			4,35	1,4	-SIRUPE, -SAFTKONZENTRATE (LITER)		2,8		4,18	1,3
ANDERE SPEISEFETTE UND -OELE.....	1 118			3,41	1,1	ANDERE ALKOHOLFREIE GETRAEN. (LITER)		8,5		7,69	2,4
MARGARINE.....	803			2,42	0,8	TAFELWASSER (LITER)		5,6		4,23	1,3
SPEISEOELE PFLANZLICHEN URSPRUNGS.	255			0,77	0,2	KOFFEINHALTIGE LIMONADEN (LITER)		1,1		1,64	0,5
UEBRIGE SPEISEFETTE.....	61			0,23	0,1	FRUCHTSAFT- U. AND. ERFRISCHUNG-		-		-	-
OBST,-ERZEUGNISSE (OHNE GETRAENKE)..	-			12,36	3,9	GETRAENKE (LITER)		1,8		1,83	0,6
KERNOBST, FRISCH.....	-			3,19	1,0	KAFFEEMITTEL U.TEEAENHL. ERZEUGNISSE		38		0,60	0,2
AEPFEL.....	1 147			2,81	0,9	KAFFEE.....		658		11,43	3,6
SONSTIGES FRISCHES KERNOBST.....	-			0,39	0,1	ROESTKAFFEE.....		631		10,25	3,2
STEINOBST, FRISCH.....	-			1,14	0,4	KAFFEE-EXTRAKTE.....		27		1,18	0,4
PFIRSICHE.....	233			0,61	0,2	TEE.....		44		1,35	0,4
KIRSCHEN.....	98			0,47	0,1	SPIRITUOSEN (LITER)		0,1		2,30	0,7
UEBRIGES FRISCHES STEINOBST.....	-			0,06	0,0	BIER (LITER)		9,1		15,21	4,8
BEEREN UND WEINTRAUBEN, FRISCH....	-			1,31	0,4	TRAUBEN- UND FRUCHTWEINE (LITER)		1,0		4,65	1,5
ERDBEEREN.....	126			0,72	0,2	TRAUBENWEINE (LITER)		0,7		3,20	1,0
SONSTIGE FRISCHE BEEREN.....	-			0,14	0,0	TRAUBENSCHAUMWEINE (LITER)		0,2		1,33	0,4
WEINTRAUBEN.....	151			0,45	0,1	FRUCHTWEINE (LITER)		0,1		0,12	0,0
SUED- UND ZITRUSFRUECHTE, FRISCH..	-			4,87	1,5	TABAKWAREN.....		-		39,73	12,5
APFELSTINEN, MANDARINEN, CLEMENT...	777			1,64	0,5	ZIGARETTEN (STUECK)		149		27,18	8,5
PAMPELMUSEN UND GRAPEFRUITS.....	96			0,30	0,1	ZIGARREN, ZIGARILL, STUMP. (STUECK)		3		0,88	0,3
SONSTIGE FR. ZITRUSFRUECHTE.....	69			0,20	0,1	RAUCH-, KAU- UND SCHNUPFTABAK.....		167		11,67	3,7
BANANEN.....	1 028			2,06	0,6	VERZEH VON SPEISEN UND GETRAENKEN		-		57,31	18,0
UEBRIGE FRISCHE SUEDFRUECHTE.....	-			0,66	0,2	IN KANTINEN, GASTSTAETTEN U. AE.....		-		-	-
SCHALEN- UND TROCKENOBST.....	-			0,97	0,3	VERZEH VON SPEISEN IN		6		3,22	1,0
SCHALENOBST.....	-			0,73	0,2	KANTINEN U. AE. (ANZAHL)		-		-	-
TROCKENOBST.....	-			0,24	0,1	VERZEH VON SPEISEN IN GASTSTAETTEN		5		23,63	7,4
OBSTKONSERVEN.....	-			0,86	0,3	U. AE. (NICHT IM URLAUB) (ANZAHL)		-		27,12	8,5
TIEFGEFRORENES OBST.....	-			0,02	0,0	VERZEH VON GETRAENKEN IN KANTINEN,		-		-	-
ANDERES VERARBEITETES OBST.....	-			0,01	0,0	GASTST. U. AE. (NICHT IM URLAUB)...		-		-	-
KARTOFFELN, GEMUESE, KARTOFFEL- UND	-			18,89	6,0	VERZEH VON SPEISEN UND GETRAENKEN		-		3,34	1,0
GEMUESEERZEUGNISSE (OHNE GETRAENKE)	-			-	-	IN HOTELS, GASTSTAETTEN U. AE. IM		-		-	-
KARTOFFELN, FRISCH (KILOGRAMM)	5,7			3,94	1,2	URLAUB (ANZAHL)		-		2,85	0,9
KARTOFFELERZEUGNISSE.....	272			1,22	0,4	NACHRICHTLICH:		-		-	-
SPEISEKOHL, FRISCH.....	637			1,06	0,3	VERPFLEGUNGSKOSTENANTEIL BEI		-		1,58	0,5
BLUMENKOHL.....	292			0,59	0,2	EINZEL- U. PAUSCHALREISEN (ANZAHL)		-		-	-
UEBRIGER FRISCHER KOHL.....	345			0,47	0,1			-		-	-
BLATT- UND STENGELGEMUESE, FRISCH..	386			2,07	0,7			-		-	-
FRUCHTGEMUESE, FRISCH.....	-			3,18	1,0			-		-	-
TOMATEN.....	494			1,65	0,5			-		-	-
GURKEN.....	336			0,83	0,3			-		-	-
UEBRIGES FRISCHES FRUCHTGEMUESE..	-			0,69	0,2			-		-	-
ANDERES GEMUESE, FRISCH.....	1 036			2,60	0,8			-		-	-
ZWIEBELGEMUESE.....	545			1,02	0,3			-		-	-
SPEISEMOEHREN UND KAROTTEN.....	283			0,55	0,2			-		-	-
UEBRIGES FRISCHES GEMUESE.....	208			1,03	0,3			-		-	-
TIEFGEFRORENES GEMUESE.....	-			1,24	0,4			-		-	-

\*) KAEUFE UND SACHENTNAHMEN AUS DEM EIGENEN BETRIEB, DEPUTATE U.AE. - 1) SYSTEMATIK DER EINNAHMEN UND AUSGABEN PRIVATER HAUSHALTE (AUSGABE 1983). - 2) SOWEIT IN DER VORSPALTE NICHT ANDERS ANGEGEBEN, IN GRAMM. - 3) EINSCHL. 30 PROZENT (NAHRUNGSMITTEL), 10 PROZENT (ALKOHOLFREI. GETRAENKE) BZW. 60 PROZENT (SONST. GETRAENKE,TABAKWAREN) DER SELBSTEINGEKkauften NAHRUNGSMITTEL, GETRAENKE UND TABAKWAREN IM URLAUB. - 4) KAFFEE, TEE UND ALKOHOLISCHE GETRAENKE.

5 AUFWENDUNGEN PRIVATER HAUSHALTE FUER NAHRUNGSMITTEL, GETRAENKE UND TABAKWAAREN JE HAUSHALT UND MONAT 1988  
NACH SOZIALER STELLUNG DER BEZUGSPERSON UND MONATLICHEM HAUSHALTSNETTOEINKOMMEN \*)

5.6 HAUSHALTE VON ARBEITSLOSEN

ERFASSTE HAUSHALTE: 210 5.6.3 MONATLICHES HAUSHALTSNETTOEINKOMMEN VON 1 600 BIS UNTER 2 500 DM

HOCHGERECHNETE HAUSHALTE IN 1 000: 260

WARE UND WARENGRUPPE <sup>1)</sup>	MENGE <sup>2)</sup>	DM	%	WARE UND WARENGRUPPE <sup>1)</sup>	MENGE <sup>2)</sup>	DM	%
NAHRUNGSMITTEL, GETRAENKE, TABAKWAAREN	-	505,93	100,0	GEMUESEKONSERVEN.....	-	6,11	1,2
NAHRUNGSMITTEL 3).....	-	304,02	60,1	ANDERE GEMUESEERZEUGN. (O.-SAEFTE)...	-	0,14	0,0
ALKOHOLFREIE GETRAENKE 3).....	-	24,74	4,9	TROCKENE AUSGELOESTE HUELSENFRUE...	46	0,13	0,0
SONSTIGE GETRAENKE 4), TABAKWAAREN 3)	-	88,21	17,4	SJJAERZEUGNISSE.....	-	-	-
MAHLZEITEN AUSSER HAUS.....	-	88,95	17,6	SONSTIGE GEMUESEERZEUGNISSE.....	-	0,01	0,0
FLEISCH,-ERZEUGNISSE,FISCH,-ERZEUGN.	-	93,26	18,4	BROT UND ANDERE BACKWAAREN.....	-	42,78	8,5
FLEISCH, FRISCH ODER TIEFGEFROREN..	3 694	31,42	6,2	BROT U. AND. BACKWAAREN AUS BROTTTEIG.	-	30,65	6,1
RINDFLEISCH.....	869	10,65	2,1	WEISSBROT.....	956	3,27	0,6
KALBFLEISCH.....	13	0,22	0,0	GRAUBROT.....	5 752	17,49	3,5
SCHWEINEFLEISCH, AUCH FRISCH.SPECK	2 676	19,31	3,8	KNAECKEBROT.....	99	0,64	0,1
SCHAF- UND ZIEGENFLEISCH.....	50	0,56	0,1	UEBRIGE BACKWAAREN AUS BROTTTEIG.....	-	9,25	1,8
WILDFLEISCH.....	-	-	-	FEINE BACKWAAREN.....	-	6,30	1,2
SONSTIGES FLEISCH.....	85	0,69	0,1	DAUERBACKWAAREN.....	-	5,84	1,2
GEFLUEGELFLEISCH (O. WILDFLEUGEL)	827	5,59	1,1	ZUCKER, SUESSWAAREN, MARMELADE.....	-	21,00	4,2
HACKFLEISCH, INNEREIEN.....	957	6,67	1,3	ZUCKER (RUEBEN- UND ROHRZUCKER).....	1 375	2,75	0,5
HACKFLEISCH.....	647	5,30	1,0	KAKAOERZEUGNISSE.....	94	0,55	0,1
INNEREIEN U.A. SCHLACHTNEBENPROD..	310	1,37	0,3	SCHOKOLADEN U. SCHOKOLADENERZEUGN...	583	6,58	1,3
WURSTWAAREN, SCHINKEN, SPECK U.AE...	3 497	40,43	8,0	ZUCKERWAAREN (OHNE KAND. FRUECHTE)...	-	4,01	0,8
WURSTWAAREN.....	2 885	31,40	6,2	SPEISEEIS.....	-	3,33	0,7
SCHINKEN.....	363	6,44	1,3	BIENENHONIG, MARMELADE, OBSTKRAUT,	-	-	-
SPECK (GERAEUCHERT), RAUCHFLEISCH.	248	2,59	0,5	RUEBENSIRUP U.AE.....	-	3,78	0,7
FLEISCHKONSERVEN; TIEFGEFRORENES,	-	1,30	0,3	BIENENHONIG.....	192	1,63	0,3
TAFELFERTIG ZUBEREITETES FLEISCH..	-	1,22	0,2	MARMELADE,KONFITURE,GELEE,OBSTKR..	268	1,29	0,3
ANDERE FLEISCHERZEUGNISSE.....	-	-	-	BROTAUFSTRICH AUF NOUGATBASIS.	-	-	-
FISCHE UND FISCHFILETS, FRISCH ODER	-	-	-	RUEBENSIRUP, INVERTZUCKERCREME....	-	0,86	0,2
TIEFGEFROREN.....	211	2,00	0,4	ANDERE NAHRUNGSMITTEL (EINSCHL.	-	-	-
FISCHKONSERVEN.....	-	2,29	0,5	FERTIGGERICHTE).....	-	27,56	5,4
ANDERE FISCHERZEUGNISSE.....	-	2,33	0,5	MEHL, GRIESS U.AE.GETREIDEERZEUGN...	-	3,33	0,7
MILCH,MILCHERZEUGNISSE,EIER,SPEISE-	-	62,06	12,3	WEIZENMEHL.....	900	1,06	0,2
FETTE UND -OLEE.....	-	-	-	REIS.....	260	0,92	0,2
TRINKMILCH (LITER)	11,6	11,96	2,4	GETREIDEKOERNER.....	-	0,10	0,0
KONDENSMILCH, MILCHPULVER.....	-	2,05	0,4	ERZEUGNISSE AUS SONST. GETREIDEART.	-	1,26	0,2
ANDERE MILCHERZEUGNISSE.....	-	10,07	2,0	TEIGWAAREN UND NAEHRMITTEL SONST. ART	-	7,57	1,5
SAHNE.....	510	2,61	0,5	TEIGWAAREN.....	699	2,54	0,5
JOGHURT (AUCH DICKMILCH).....	1 622	5,40	1,1	UEBRIGE NAEHRMITTEL.....	-	5,03	1,0
UEBRIGE MILCHERZEUGNISSE.....	-	2,05	0,4	GEWUERZE, SÖSSEN UND VERWANDTE	-	-	-
KAESE.....	2 114	18,23	3,6	BACK- UND SPEISEZUTATEN.....	-	6,43	1,3
FRISCHKAESE.....	839	3,42	0,7	SAEUGLINGS- UND KLEINKINDERNAHRUNG..	253	2,46	0,5
UEBRIGER KAESE.....	1 275	14,82	2,9	FERTIGGERICHTE FUER DEN VERZEHR	-	-	-
EIER.....	-	6,82	1,3	AUSSERHALB VON GASTSTAETTEN U. AE..	-	7,76	1,5
EIER, FRISCH (STUECK)	31	6,80	1,3	GETRAENKE, TABAKWAAREN.....	-	107,79	21,3
EIER, BEARBEITET.....	-	0,02	0,0	FRUCHT- U.GEM.SAEFTE,FRUCHTNEKTARE,	-	-	-
BUTTER (AUCH MILCHHALBFETT).....	966	7,54	1,5	-SIRUPE,-SAFTKONZENTRATE (LITER)	4,9	7,33	1,4
ANDERE SPEISEFETTE UND -OLEE.....	1 762	5,39	1,1	ANDERE ALKOHOLFREIE GETRAEN. (LITER)	16,9	15,62	3,1
MARGARINE.....	1 300	3,72	0,7	TAFELWASSER (LITER)	9,2	6,52	1,3
SPEISEDELE PFLANZLICHEN URSPRUNGS.	368	1,24	0,2	KOFFEINHALTIGE LIMONADEN (LITER)	2,6	3,70	0,7
UEBRIGE SPEISEFETTE.....	94	0,43	0,1	FRUCHTSAFT- U. AND. ERFRISCHUNGS-	-	-	-
OBST,-ERZEUGNISSE (OHNE GETRAENKE)..	-	22,67	4,5	GETRAENKE (LITER)	5,1	5,40	1,1
KERNOBST, FRISCH.....	-	6,05	1,2	KAFFEE-MITTEL U.TEEAENHL. ERZEUGNISSE	97	1,05	0,2
AEFFEL.....	2 381	5,35	1,1	KAFFEE.....	1 006	16,08	3,2
SONSTIGES FRISCHES KERNOBST.....	-	0,70	0,1	ROESTKAFFEE.....	995	15,55	3,1
STEINOBST, FRISCH.....	-	2,39	0,5	KAFFEE-EXTRAKTE.....	10	0,53	0,1
PFIRSICHE.....	499	1,47	0,3	TEE.....	56	2,17	0,4
KIRSCHEN.....	40	0,17	0,0	SPIRITUOSEN (LITER)	0,3	5,87	1,2
UEBRIGES FRISCHES STEINOBST.....	-	0,74	0,1	BIER (LITER)	8,1	13,55	2,7
BEEREN UND WEINTRAUBEN, FRISCH.....	-	2,73	0,5	TRAUBEN- UND FRUCHTWEINE (LITER)	1,5	8,59	1,7
ERDBEEREN.....	285	1,54	0,3	TRAUBENWEINE (LITER)	1,1	5,78	1,1
SONSTIGE FRISCHE BEEREN.....	-	0,06	0,0	TRAUBENSCHAUWMEINE (LITER)	0,3	2,64	0,5
WEINTRAUBEN.....	411	1,12	0,2	FRUCHTWEINE (LITER)	0,1	0,17	0,0
SUED- UND ZITRUSFRUECHTE, FRISCH..	-	8,34	1,6	TABAKWAAREN.....	-	37,53	7,4
APFELSINEN, MANDARINEN, CLEMENT...	1 398	2,85	0,6	ZIGARETTEN (STUECK)	187	30,78	6,1
PAMPELMUSEN UND GRAPEFRUITS.....	38	0,16	0,0	ZIGARREN, ZIGARILL.,STUMP. (STUECK)	1	0,16	0,0
SONSTIGE FR. ZITRUSFRUECHTE.....	138	0,46	0,1	RAUCH-, KAU- UND SCHNUPFTABAK.....	97	6,59	1,3
BANANEN.....	1 934	3,92	0,8	VERZEHR VON SPEISEN UND GETRAENKEN	-	-	-
UEBRIGE FRISCHE SUEDFRUECHTE.....	-	0,94	0,2	IN KANTINEN, GASTSTAETTEN U. AE.....	-	88,95	17,6
SCHALEN- UND TROCKENOBST.....	-	1,39	0,3	VERZEHR VON SPEISEN IN	-	-	-
SCHALENOBST.....	-	1,05	0,2	KANTINEN U. AE. (ANZAHL)	10	11,72	2,3
TROCKENOBST.....	-	0,34	0,1	VERZEHR VON SPEISEN IN GASTSTAETTEN	-	-	-
OBSTKONSERVEN.....	-	1,72	0,3	U. AE. (NICHT IM URLAUB) (ANZAHL)	5	38,75	7,7
TIEFGEFRORENES OBST.....	-	0,01	0,0	VERZEHR VON GETRAENKEN IN KANTINEN,	-	-	-
ANDERES VERARBEITETES OBST.....	-	0,05	0,0	GASTST. U. AE. (NICHT IM URLAUB)...	-	27,49	5,4
KARTOFFELN, GEMUESE, KARTOFFEL- UND	-	-	-	VERZEHR VON SPEISEN UND GETRAENKEN	-	-	-
GEMUESEERZEUGNISSE (OHNE GETRAENKE)	-	32,48	6,4	IN HOTELS, GASTSTAETTEN U. AE. IM	-	-	-
KARTOFFELN, FRISCH (KILOGRAMM)	8,1	6,09	1,2	URLAUB (ANZAHL)	1	10,99	2,2
KARTOFFELERZEUGNISSE.....	480	2,31	0,5	SELBSTEINGEKAUFTE NAHRUNGSMITTEL,	-	-	-
SPEISEKOHL, FRISCH.....	1 359	2,20	0,4	GETRAENKE UND TABAKWAAREN IM	-	-	-
BLUMENKOHL.....	613	1,11	0,2	URLAUB.....	-	7,38	1,5
UEBRIGER FRISCHER KOHL.....	746	1,09	0,2	NACHRICHTLICH:	-	-	-
BLATT- UND STENGELGEMUESE, FRISCH..	819	4,22	0,8	VERPFLEGUNGSKOSTENANTEIL BEI	-	-	-
FRUCHTGEMUESE, FRISCH.....	-	5,86	1,2	EINZEL- U. PAUSCHALREISEN (ANZAHL)	1	8,57	1,7
TOMATEN.....	850	2,87	0,6				
GURKEN.....	723	1,57	0,3				
UEBRIGES FRISCHES FRUCHTGEMUESE...	-	1,43	0,3				
ANDERES GEMUESE, FRISCH.....	1 723	4,18	0,8				
ZHIEBELGEMUESE.....	738	1,38	0,3				
SPEISEMOECHREN UND KAROTTEN.....	590	0,96	0,2				
UEBRIGES FRISCHES GEMUESE.....	395	1,84	0,4				
TIEFGEFRORENES GEMUESE.....	-	1,36	0,3				

\*) KAEUFE UND SACHENTNAHMEN AUS DEM EIGENEN BETRIEB, DEPUTATE U.AE. - 1) SYSTEMATIK DER EINKAUFEN UND AUSGABEN PRIVATER HAUSHALTE (AUSGABE 1983). - 2) SOWEIT IN DER VORSPALTE NICHT ANDERS ANGEZEIGT, IN GRAMM. - 3) EINSCHL. 30 PROZENT (NAHRUNGSMITTEL), 10 PROZENT (ALKOHOLF. GETRAENKE, TABAKWAAREN) 62, 60 PROZENT (SONST. GETRAENKE, TABAKWAAREN) DER SELBSTEINGEKAUFTE NAHRUNGSMITTEL, GETRAENKE UND TABAKWAAREN IM URLAUB. - 4) KAFFEE, TEE UND ALKOHOLISCHE GETRAENKE.

5 AUFWENDUNGEN PRIVATER HAUSHALTE FUER NAHRUNGSMITTEL, GETRAENKE UND TABAKWAREN JE HAUSHALT UND MONAT 1988  
NACH SOZIALER STELLUNG DER BEZUGSPERSON UND MONATLICHEM HAUSHALTSNETTOEINKOMMEN \*)

5.6 HAUSHALTE VON ARBEITSLLOSEN  
ERFASSTE HAUSHALTE: 251 5.6.4 MONATLICHES HAUSHALTSNETTOEINKOMMEN VON 2 500 BIS UNTER 5 000 DM  
HOCHGERECHNETE HAUSHALTE IN 1 000: 252

WARE UND WARENGRUPPE	1)	2)	DM	%	WARE UND WARENGRUPPE	1)	2)	DM	%
NAHRUNGSMITTEL, GETRAENKE, TABAKWAREN	-	-	718,55	100,0	GEMUESEKONSERVEN.....	-	-	8,47	1,2
NAHRUNGSMITTEL 3).....	-	-	437,66	60,9	ANDERE GEMUESEERZEUGN. (O.-SAEFTE)...	-	-	0,23	0,0
ALKOHOLFREIE GETRAENKE 3).....	-	-	34,48	4,8	TROCKENE AUSGELOESTE HUELSENFRUE...	54	-	0,16	0,0
SONSTIGE GETRAENKE 4), TABAKWAREN 3)	-	-	131,44	18,3	SOJAERZEUGNISSE.....	2	-	0,01	0,0
MAHLZEITEN AUSSER HAUS.....	-	-	114,97	16,0	SONSTIGE GEMUESEERZEUGNISSE.....	-	-	0,06	0,0
FLEISCH, -ERZEUGNISSE, FISCH, -ERZEUGN.	-	-	140,76	19,6	BROT UND ANDERE BACKWAREN.....	-	-	62,35	8,7
FLEISCH, FRISCH ODER TIEFGEFROREN..	4 361	-	41,02	5,7	BROT U. AND. BACKWAREN AUS BROTTTEIG.	-	-	39,54	5,5
RINDFLEISCH.....	1 123	-	14,81	2,1	WEISSBROT.....	1 074	-	3,80	0,5
KALBFLEISCH.....	55	-	0,79	0,1	GRAUBROT.....	7 060	-	21,78	3,0
SCHWEINEFLEISCH, AUCH FRISCH. SPECK	3 056	-	23,73	3,3	KNAECKEBROT.....	143	-	0,77	0,1
SCHAF- UND ZIEGENFLEISCH.....	54	-	0,48	0,1	UEBRIGE BACKWAREN AUS BROTTTEIG.....	-	-	13,18	1,8
WILDFLEISCH.....	43	-	0,92	0,1	FEINE BACKWAREN.....	-	-	13,02	1,8
SONSTIGES FLEISCH.....	30	-	0,29	0,0	DAUERBACKWAREN.....	-	-	9,79	1,4
GEFLUEGELFLEISCH (O. WILDGEFLUEGEL)	1 229	-	7,77	1,1	ZUCKER, SUESSWAREN, MARMELADE.....	-	-	35,93	5,0
HACKFLEISCH, INNEREIER.....	1 339	-	9,96	1,4	ZUCKER (RUEBEN- UND ROHRZUCKER).....	1 978	-	3,89	0,5
HACKFLEISCH.....	955	-	8,20	1,1	KAKAOERZEUGNISSE.....	210	-	1,35	0,2
INNEREIER U.A. SCHLACHTNEBENPROD..	385	-	1,76	0,2	SCHOKOLADEN U. SCHOKOLADENERZEUGN...	1 082	-	14,07	2,0
WURSTWAREN, SCHINKEN, SPECK U.AE...	5 029	-	62,64	8,7	ZUCKERWAREN (OHNE KAND. FRUECHTE)...	-	-	6,78	0,9
WURSTWAREN.....	4 148	-	49,31	6,9	SEISEEIS.....	-	-	5,50	0,8
SCHINKEN.....	555	-	9,59	1,3	BIENENHONIG, MARMELADE, OBSTKRAUT,	-	-	-	-
SPECK (GERAEUCHERT), RAUCHFLEISCH.	327	-	3,74	0,5	RUEBENSIRUP U.AE.....	-	-	4,34	0,6
FLEISCHKONSERVEN; TIEFGEFRORENES,	-	-	2,33	0,3	BIENENHONIG.....	226	-	1,87	0,3
TAFELFERTIG ZUBEREITETES FLEISCH..	-	-	4,53	0,6	MARMELADE, KONFITURE, GELEE, OBSTKR..	279	-	1,41	0,2
ANDERE FLEISCHERZEUGNISSE.....	-	-	-	-	BROTAUFSTRICH AUF NOUGATBASIS,	-	-	-	-
FISCHE UND FISCHFILETS, FRISCH ODER	-	-	-	-	RUEBENSIRUP, INVERTZUCKERCREME....	-	-	1,06	0,1
TIEFGEFROREN.....	228	-	2,31	0,3	ANDERE NAHRUNGSMITTEL (EINSCHL.	-	-	-	-
FISCHKONSERVEN.....	-	-	5,33	0,7	FERTIGGERICHTE).....	-	-	39,98	5,6
ANDERE FISCHERZEUGNISSE.....	-	-	4,86	0,7	MEHL, GRIESS U.AE. GETREIDEERZEUGN...	-	-	4,26	0,6
MILCH, MILCHERZEUGNISSE, EIER, SPEISE-	-	-	81,95	11,4	WEIZENMEHL.....	1 462	-	1,56	0,2
FETTE UND -OELE.....	-	-	-	-	REIS.....	408	-	1,33	0,2
TRINKMILCH (LITER)	13,4	-	13,61	1,9	GETREIDEKOEERNER.....	-	-	0,66	0,1
KONDENSMILCH, MILCHPULVER.....	-	-	3,55	0,5	ERZEUGNISSE AUS SONST. GETREIDEART.	-	-	0,71	0,1
ANDERE MILCHERZEUGNISSE.....	-	-	15,45	2,2	TEIGWAREN UND NAEHRMITTEL SONST. ART	-	-	10,08	1,4
SAHNE.....	826	-	4,18	0,6	TEIGWAREN.....	917	-	3,48	0,5
JOGHURT (AUCH DICKMILCH).....	2 303	-	7,76	1,1	UEBRIGE NAEHRMITTEL.....	-	-	6,60	0,9
UEBRIGE MILCHERZEUGNISSE.....	-	-	3,51	0,5	GEMUERZE, SÖSSEN UND VERWANDTE	-	-	-	-
KAESE.....	2 882	-	25,20	3,5	BACK- UND SPEISEZUTATEN.....	-	-	9,56	1,3
FRISCHKAESE.....	1 155	-	4,53	0,6	SAEUGLINGS- UND KLEINKINDERNNAHRUNG..	276	-	3,27	0,5
UEBRIGER KAESE.....	1 727	-	20,68	2,9	FERTIGGERICHTE FUER DEN VERZEH	-	-	-	-
EIER.....	-	-	8,03	1,1	AUSSERHALB VON GASTSTAETTEN U. AE..	-	-	12,80	1,8
EIER, FRISCH (STUECK)	38	-	7,97	1,1	GETRAENKE, TABAKWAREN.....	-	-	153,84	21,4
EIER, BEARBEITET.....	-	-	0,05	0,0	FRUCHT- U. GEM. SAEFTE, FRUCHTNEKTARE,	-	-	-	-
BUTTER (AUCH MILCHHALBFETT).....	1 336	-	10,12	1,4	-SIRUPE, -SAFTKONZENTRATE (LITER)	8,3	-	11,92	1,7
ANDERE SPEISEFETTE UND -OELE.....	2 106	-	5,98	0,8	ANDERE ALKOHOLFREIE GETRAEN. (LITER)	23,9	-	19,68	2,7
MARGARINE.....	1 505	-	4,10	0,6	TAFELWASSER (LITER)	14,4	-	9,32	1,3
SPEISEOELE PFLANZLICHEN URSPRUNGS.	351	-	1,16	0,2	KOFFEINHALTIGE LIMONADEN (LITER)	3,9	-	4,66	0,6
UEBRIGE SPEISEFETTE.....	250	-	0,72	0,1	FRUCHTSAFT- U. AND. ERFRISCHUNGS-	-	-	-	-
OBST, -ERZEUGNISSE (OHNE GETRAENKE)..	-	-	31,44	4,4	GETRAENKE (LITER)	5,6	-	5,69	0,8
KERNOBST, FRISCH.....	-	-	7,47	1,0	KAFFEEMITTEL U. TEEAENHL. ERZEUGNISSE	59	-	1,16	0,2
ÄPFEL.....	2 859	-	6,62	0,9	KAFFEE.....	1 424	-	23,31	3,2
SONSTIGES FRISCHES KERNOBST.....	-	-	0,84	0,1	ROESTKAFFEE.....	1 393	-	21,96	3,1
STEINOBST, FRISCH.....	-	-	1,49	0,2	KAFFEE-EXTRAKTE.....	31	-	1,35	0,2
PFIRSICHE.....	383	-	0,99	0,1	TEE.....	75	-	2,45	0,3
KIRSCHEN.....	70	-	0,31	0,0	SPIRITUOSEN (LITER)	0,8	-	14,08	2,0
UEBRIGES FRISCHES STEINOBST.....	-	-	0,20	0,0	BIER (LITER)	13,6	-	23,50	3,3
BEEREN UND WEINTRAUBEN, FRISCH....	-	-	4,01	0,6	TRAUBEN- UND FRUCHTWINE (LITER)	2,9	-	13,66	1,9
ERDBEEREN.....	369	-	1,73	0,2	TRAUBENWINE (LITER)	2,2	-	9,92	1,4
SONSTIGE FRISCHE BEEREN.....	-	-	0,24	0,0	TRAUBENSCHAUMWINE (LITER)	0,3	-	2,80	0,4
WEINTRAUBEN.....	667	-	2,04	0,3	FRUCHTWINE (LITER)	0,4	-	0,93	0,1
SUED- UND ZITRUSFRUECHTE, FRISCH..	-	-	12,06	1,7	TABAKWAREN.....	-	-	44,08	6,1
ÄPFELSINEN, MANDARINEN, CLEMENT...	2 432	-	5,05	0,7	ZIGARETTEN (STUECK)	218	-	38,98	5,4
PAMPelmUSEN UND GRAPEFRUITS.....	229	-	0,63	0,1	ZIGARETTEN, ZIGARILL, STUMP. (STUECK)	2	-	0,62	0,1
SONSTIGE FR. ZITRUSFRUECHTE.....	164	-	0,46	0,1	RAUCH-, KAU- UND SCHNUPFTABAK.....	59	-	4,47	0,6
BANANEN.....	2 006	-	4,19	0,6	VERZEH VON SPEISEN UND GETRAENKEN	-	-	-	-
UEBRIGE FRISCHE SUEDFRUECHTE.....	-	-	1,72	0,2	IN KANTINEN, GASTSTAETTEN U. AE.....	-	-	114,97	16,0
SCHALEN- UND TROCKENOBST.....	-	-	3,64	0,5	VERZEH VON SPEISEN IN	-	-	-	-
SCHALENOBST.....	-	-	2,61	0,4	KANTINEN U. AE. (ANZAHL)	2	-	6,30	0,9
TROCKENOBST.....	-	-	1,03	0,1	VERZEH VON SPEISEN IN GASTSTAETTEN	-	-	-	-
OBSTKONSERVEN.....	-	-	2,48	0,3	U. AE. (NICHT IM URLAUB) (ANZAHL)	56	-	53,59	7,5
TIEFGEFRORENES OBST.....	-	-	0,16	0,0	VERZEH VON GETRAENKEN IN KANTINEN,	-	-	-	-
ANDERES VERARBEITETES OBST.....	-	-	0,13	0,0	GASTST. U. AE. (NICHT IM URLAUB)...	-	-	35,03	4,9
KARTOFFELN, GEMUESE, KARTOFFEL- UND	-	-	40,08	5,6	VERZEH VON SPEISEN UND GETRAENKEN	-	-	-	-
GEMUESEERZEUGNISSE (OHNE GETRAENKE)	-	-	-	-	IN HOTELS, GASTSTAETTEN U. AE. IM	-	-	-	-
KARTOFFELN, FRISCH (KILOGRAMM)	11,1	-	6,24	0,9	URLAUB (ANZAHL)	2	-	20,06	2,8
KARTOFFELERZEUGNISSE.....	841	-	3,46	0,5	SELBSTEINGEKAUFTE NAHRUNGSMITTEL,	-	-	-	-
SPEISEKOHLE, FRISCH.....	1 673	-	2,93	0,4	GETRAENKE UND TABAKWAREN IM	-	-	17,25	2,4
BLUMENKOHLE.....	787	-	1,49	0,2	URLAUB.....	-	-	-	-
UEBRIGER FRISCHER KOHL.....	885	-	1,44	0,2	NACHRICHTLICH:	-	-	-	-
BLATT- UND STENGELGEMUESE, FRISCH..	1 177	-	5,41	0,8	VERPFLLEGUNGSKOSTENANTEIL BEI	-	-	-	-
FRUCHTGEMUESE, FRISCH.....	-	-	6,71	0,9	EINZEL- U. PAUSCHALREISEN (ANZAHL)	1	-	11,55	1,6
TOMATEN.....	1 096	-	3,31	0,5					
GURKEN.....	796	-	1,79	0,2					
UEBRIGES FRISCHES FRUCHTGEMUESE..	-	-	1,61	0,2					
ANDERES GEMUESE, FRISCH.....	2 405	-	4,82	0,7					
ZWIEBELGEMUESE.....	1 144	-	1,25	0,2					
SPEISEMOEHREN UND KAROTTEN.....	685	-	1,16	0,2					
UEBRIGES FRISCHES GEMUESE.....	575	-	2,41	0,3					
TIEFGEFRORENES GEMUESE.....	-	-	1,79	0,2					

\*) KÄUFE UND SACHENTNAHMEN AUS DEM EIGENEN BETRIEB, DEPUTATE U.AE. - 1) SYSTEMATIK DER EINKÜNFEN UND AUSGABEN PRIVATER HAUSHALTE (AUSGABE 1983). - 2) SOWEIT IN DER VORSPALTE NICHT ANDERS ANGEZEIGT, IN GRAMM. - 3) EINSCHL. 30 PROZENT (NAHRUNGSMITTEL), 10 PROZENT (ALKOHOLFREIE GETRAENKE) BZW. 60 PROZENT (SONST. GETRAENKE, TABAKWAREN) DER SELBSTEINGEKAUFTEN NAHRUNGSMITTEL, GETRAENKE UND TABAKWAREN IM URLAUB. - 4) KAFFEE, TEE UND ALKOHOLISCHE GETRAENKE.

5 AUFWENDUNGEN PRIVATER HAUSHALTE FÜR Nahrungsmittel, Getränke und Tabakwaren je Haushalt und Monat 1988  
NACH Sozialer Stellung der Bezugsperson und monatlichem Haushaltsnettoeinkommen \*)

5.7 HAUSHALTE VON NICHTERWERBSTÄTIGEN

5.7.1 HAUSHALTE ZUSAMMEN

ERFASSTE HAUSHALTE: 2 667

HOCHGERECHNETE HAUSHALTE IN 1 000: 9 706

WARE UND WARENGRUPPE	MENGE	DM	%	WARE UND WARENGRUPPE	MENGE	DM	%
Nahrungsmittel, Getränke, Tabakwaren	-	507,26	100,0	Gemüsekonserven.....	-	5,14	1,0
Nahrungsmittel 3).....	-	299,60	59,1	Andere Gemüseeerzeugn. (o.-säfte)...	-	0,17	0,0
Alkoholfreie Getränke 3).....	-	18,70	3,7	Trockene ausgeleeste Hülserfrühe...	53	0,13	0,0
Sonstige Getränke 4), Tabakwaren 3)	-	80,30	15,8	Sojaerzeugnisse.....	1	0,01	0,0
Mahlzeiten ausser Haus.....	-	108,66	21,4	Sonstige Gemüseeerzeugnisse.....	-	0,03	0,0
Fleisch, -Erzeugnisse, Fisch, -Erzeugn.	-	91,15	18,0	Brot und andere Backwaren.....	-	42,61	8,4
Fleisch, frisch oder tiefgefroren..	2 888	28,63	5,6	Brot u. and. Backwaren aus Brotteig.	-	26,94	5,3
Rindfleisch.....	1 004	12,54	2,5	Weissbrot.....	723	2,85	0,6
Kalb- und Schweinefleisch.....	44	0,72	0,1	Graubrot.....	4 716	15,17	3,0
Schweinefleisch, auch frisch. Speck	1 746	14,32	2,8	Knaeckebrot.....	115	0,64	0,1
Schaf- und Ziegenfleisch.....	51	0,49	0,1	Uebrigere Backwaren aus Brotteig....	-	8,27	1,6
Wildfleisch.....	23	0,34	0,1	Feine Backwaren.....	-	9,76	1,9
Sonstiges Fleisch.....	20	0,22	0,0	Dauerbackwaren.....	-	5,91	1,2
Geflügel (o. Wildgeflügel)	868	6,07	1,2	Zucker, Süßwaren, Marmelade.....	-	24,78	4,9
Hackfleisch, Innereien.....	716	5,77	1,1	Zucker (Rüben- und Rohrzucker).....	1 555	3,25	0,6
Hackfleisch.....	520	4,74	0,9	Kakaoprodukte.....	89	0,60	0,1
Innereien u.a. Schlachtabfälle.....	196	1,03	0,2	Schokolade u. Schokoladenerzeugn....	655	9,29	1,8
Wurstwaren, Schinken, Speck u.ä....	3 091	39,68	7,8	Zuckerwaren (ohne kand. Früchte)...	-	3,89	0,8
Wurstwaren.....	2 479	29,71	5,9	Speiseeis.....	-	3,23	0,6
Schinken.....	324	6,34	1,2	Bienenhonig, Marmelade, Obstkraut,	-	-	-
Speck (geräuchert), Rauchfleisch.	288	3,63	0,7	Rübensirup u.ä.....	-	4,52	0,9
Fleischkonserven; tiefgefrorenes,	-	1,38	0,3	Bienenhonig.....	278	2,43	0,5
Tafelfertig zubereitetes Fleisch..	-	1,27	0,3	Marmelade, Konfitüre, Gelee, Obstkr..	337	1,69	0,3
Andere Fleischerezeugnisse.....	-	-	-	Brot aufstrich auf Nougatbasis,	-	0,39	0,1
Fische und Fischfilets, frisch oder	-	-	-	Rübensirup, Invertzuckercreme....	-	-	-
tiefgefroren.....	297	3,52	0,7	Andere Nahrungsmittel (einschl.	-	-	-
Fischkonserven.....	-	2,51	0,5	Fertiggerichte).....	-	26,28	5,2
Andere Fischerezeugnisse.....	-	2,32	0,5	Mehl, Grieß u.ä. Getreideerzeugn....	-	3,19	0,6
Milch, Milcherezeugnisse, Eier, Speise-	-	57,19	11,3	Weizenmehl.....	1 195	1,42	0,3
fette und -öle.....	-	-	-	Reis.....	238	0,85	0,2
Trinkmilch (Liter).....	8,2	8,49	1,7	Getreidekörner.....	-	0,13	0,0
Kondensmilch, Milchpulver.....	-	2,85	0,6	Erzeugnisse aus sonst. Getreideart.	-	0,79	0,2
Andere Milcherezeugnisse.....	-	10,03	2,0	Teigwaren und Nahrungsmittel sonst. Art	-	6,22	1,2
Sahne.....	581	3,03	0,6	Teigwaren.....	402	1,64	0,3
Joghurt (auch Dickmilch).....	1 358	4,59	0,9	Uebrigere Nahrungsmittel.....	-	4,58	0,9
Uebrigere Milcherezeugnisse.....	-	2,42	0,5	Gewürze, Sossen und verwandte	-	-	-
Käse.....	2 025	16,21	3,2	Back- und Speisezutaten.....	-	6,36	1,3
Frischkäse.....	999	3,66	0,7	Säuglings- und Kleinkinderernährun..	27	0,34	0,1
Uebrigere Käse.....	1 026	12,55	2,5	Fertiggerichte für den Verzehr	-	-	-
Eier.....	-	6,31	1,2	ausserhalb von Gaststätten u.ä....	-	10,17	2,0
Eier, frisch (Stück).....	27	6,29	1,2	Getränke, Tabakwaren.....	-	89,37	17,6
Eier, bearbeitet.....	-	0,03	0,0	Frucht- u. gem. Säfte, Fruchtnektare,	-	-	-
Butter (auch Milchfett).....	1 029	8,03	1,6	-Sirupe, -Säftkonzentrate (Liter)	3,3	5,52	1,1
Andere Speisefette und -öle.....	1 478	5,27	1,0	Andere alkoholfreie Getränke. (Liter)	12,2	10,75	2,1
Margarine.....	1 016	3,29	0,6	Tafelwasser (Liter).....	8,8	7,02	1,4
Speiseöle pflanzlichen Ursprungs.	318	1,35	0,3	Koffeinhaltige Limonaden (Liter)	1,0	1,23	0,2
Uebrigere Speisefette.....	144	0,63	0,1	Fruchtsaft- u. and. Erfrischungs-	-	-	-
Obst, -Erzeugnisse (ohne Getränke)..	-	25,21	5,0	Getränke (Liter).....	2,4	2,50	0,5
Kernobst, frisch.....	-	5,89	1,2	Kaffeemittel u. Teeähnliche Erzeugnisse	48	1,05	0,2
Äpfel.....	2 276	5,24	1,0	Kaffee.....	1 011	17,46	3,4
Sonstiges frisches Kernobst.....	-	0,65	0,1	Röstkaffee.....	982	15,99	3,2
Steinobst, frisch.....	-	1,81	0,4	Kaffee-Extrakte.....	30	1,46	0,3
Pflirsiche.....	437	1,22	0,2	Tee.....	50	1,67	0,3
Kirschen.....	48	0,23	0,0	Spirituosen (Liter).....	0,6	9,37	1,8
Uebrigere frische Steinobst.....	-	0,36	0,1	Bier (Liter).....	7,2	12,18	2,4
Beeren und Weintrauben, frisch....	-	3,78	0,7	Trauben- und Fruchtweine (Liter)	2,2	14,64	2,9
Erdbeeren.....	376	1,80	0,4	Traubenweine (Liter).....	1,7	11,21	2,2
Sonstige frische Beeren.....	-	0,18	0,0	Traubenschaumweine (Liter)	0,4	3,22	0,6
Weintrauben.....	528	1,81	0,4	Fruchtweine (Liter).....	0,1	0,21	0,0
Süß- und Zitrusfrüchte, frisch....	-	9,23	1,8	Tabakwaren.....	-	16,73	3,3
Äpfel, Mandarinen, Clementine...	1 721	3,67	0,7	Zigaretten (Stück).....	75	14,02	2,8
Pampelmusen und Grapefruits.....	200	0,54	0,1	Zigarren, Zigarill., Stump. (Stück)	3	1,12	0,2
Sonstige fr. Zitrusfrüchte.....	196	0,63	0,1	Rauch-, Kau- und Schnupftabak.....	21	1,58	0,3
Bananen.....	1 389	3,09	0,6	Verzehr von Speisen und Getränken	-	-	-
Uebrigere frische Süßfrüchte.....	-	1,30	0,3	in Kantinen, Gaststätten u.ä....	-	108,66	21,4
Schalenobst und Trockenobst.....	-	2,37	0,5	Verzehr von Speisen in	-	-	-
Schalenobst.....	-	1,60	0,3	Kantinen u.ä. (Anzahl).....	10	5,93	1,2
Trockenobst.....	-	0,77	0,2	Verzehr von Speisen in Gaststätten	-	-	-
Obstkonserven.....	-	1,84	0,4	u.ä. (nicht im Urlaub) (Anzahl)...	6	49,70	9,8
Tiefgefrorenes Obst.....	-	0,19	0,0	Verzehr von Getränken in Kantinen,	-	-	-
Andere verarbeitete Obst.....	-	0,10	0,0	Gastst. u.ä. (nicht im Urlaub)...	-	27,51	5,4
Kartoffeln, Gemüse, Kartoffel- und	-	28,24	5,6	Verzehr von Speisen und Getränken	-	-	-
Gemüseeerzeugnisse (ohne Getränke)	-	-	-	in Hotels, Gaststätten u.ä. im	-	-	-
Kartoffeln, frisch (Kilogramm).....	7,3	4,73	0,9	Urlaub (Anzahl).....	2	25,53	5,0
Kartoffelerzeugnisse.....	320	1,73	0,3	Selbst eingekaufte Nahrungsmittel,	-	-	-
Speisekohl, frisch.....	1 225	2,12	0,4	Getränke und Tabakwaren im	-	13,76	2,7
Blumenkohl.....	585	1,10	0,2	Urlaub.....	-	-	-
Uebrigere frische Kohl.....	640	1,03	0,2	Nachrichtlich:	-	-	-
Blatt- und Stengelgemüse, frisch..	772	4,56	0,9	Verpflegungsgeldanteil bei	-	-	-
Fruchtgemüse, frisch.....	-	4,81	0,9	Einzel- u. Pauschalreisen (Anzahl)	2	16,54	3,3
Tomaten.....	778	2,57	0,5				
Gurken.....	535	1,25	0,2				
Uebrigere frische Fruchtgemüse...	-	0,99	0,2				
Andere Gemüse, frisch.....	1 469	3,48	0,7				
Zwiebeln.....	645	1,03	0,2				
Speisebohnen und Karotten.....	433	0,68	0,1				
Uebrigere frische Gemüse.....	391	1,77	0,3				
Tiefgefrorenes Gemüse.....	-	1,50	0,3				

\*) KÄUFE UND SACHENTNAHMEN AUS DEM EIGENEN BETRIEB, DEPUTATE U.Ä. - 1) SYSTEMATIK DER EINNAHMEN UND AUSGABEN PRIVATER HAUSHALTE (AUSGABE 1983). - 2) SOWEIT IN DER VORSPALTE NICHT ANDERS ANGEZEIGT, IN GRAMM. - 3) EINSCHL. 30 PROZENT (Nahrungsmittel), 10 PROZENT (Alkoholfr. Getränke) BZW. 60 PROZENT (SONST. GETRÄNKE, TABAKWAREN) DER SELBST EINGEKkauften Nahrungsmittel, Getränke und Tabakwaren IM URLAUB. - 4) KAFFEE, TEE UND ALKOHOLISCHE GETRÄNKE.

5 AUFWENDUNGEN PRIVATER HAUSHALTE FUER NAHRUNGSMITTEL, GETRAENKE UND TABAKWAREN JE HAUSHALT UND MONAT 1988  
NACH SOZIALER STELLUNG DER BEZUGSPERSON UND MONATLICHEM HAUSHALTSNETTOEINKOMMEN \*)

ERFASSTE HAUSHALTE: 285

5.7 HAUSHALTE VON NICHTERWERBSTÄTIGEN  
5.7.2 MONATLICHES HAUSHALTSNETTOEINKOMMEN UNTER 1 600 DM

HOCHGERECHNETE HAUSHALTE IN 1 000: 2 495

WARE UND WARENGRUPPE	1)	MENGE	2)	DM	%	WARE UND WARENGRUPPE	1)	MENGE	2)	DM	%	
NAHRUNGSMITTEL, GETRAENKE, TABAKWAREN		-		297,49	100,0	GEMUESEKONSERVEN.....		-		2,99	1,0	
NAHRUNGSMITTEL 3).....		-		177,33	59,6	ANDERE GEMUESEERZEUGN. (O.-SAEFTE)...		-		0,11	0,0	
ALKOHOLFREIE GETRAENKE 3).....		-		10,69	3,6	TROCKENE AUSGELOESTE HUELSENFRUE...		31		0,07	0,0	
SONSTIGE GETRAENKE 4), TABAKWAREN 3)		-		49,12	16,5	SOJAERZEUGNISSE.....		1		0,01	0,0	
MAHLZEITEN AUSSER HAUS.....		-		60,44	20,3	SONSTIGE GEMUESEERZEUGNISSE.....		-		0,04	0,0	
FLEISCH,-ERZEUGNISSE,FISCH,-ERZEUGN.		-		50,73	17,1	BROT UND ANDERE BACKWAREN.....		-		29,34	9,9	
FLEISCH, FRISCH ODER TIEFGEFROREN..	1 684			15,22	5,1	BROT U. AND. BACKWAREN AUS BROTTTEIG.		-		18,17	6,1	
RINDFLEISCH.....	575			8,38	2,1	WEISSBROT.....	466			1,89	0,6	
KALBFLEISCH.....	10			0,17	0,1	GRAUBROT.....	3 722			11,47	3,9	
SCHWEINFLEISCH, AUCH FRISCH. SPECK	1 081			8,36	2,8	KNAECKEBROT.....	68			0,38	0,1	
SCHAF- UND ZIEGENFLEISCH.....	3			0,04	0,0	UEBRIGE BACKWAREN AUS BROTTTEIG.....	-			4,43	1,5	
WILDFLEISCH.....	7			0,19	0,1	FEINE BACKWAREN.....	-			8,01	2,7	
SONSTIGES FLEISCH.....	7			0,09	0,0	DAUERBACKWAREN.....	-			3,16	1,1	
GEFLUEGELFLEISCH (O. WILDGEFLUEGEL)	511			3,33	1,1	ZUCKER, SUESSWAREN, MARMELADE.....	-			13,68	4,6	
HACKFLEISCH, INNEREIEN.....	439			3,31	1,1	ZUCKER (RUEBEN- UND ROHRZUCKER).....	1 014			2,09	0,7	
HACKFLEISCH.....	321			2,72	0,9	KAKAOERZEUGNISSE.....	70			0,45	0,2	
INNEREIEN U.A. SCHLACHTNEBENPROD..	119			0,59	0,2	SCHOKLADEN U. SCHOKLADENERZEUGN..	309			4,50	1,5	
WURSTWAREN, SCHINKEN, SPECK U.AE...	1 929			22,98	7,7	ZUCKERWAREN (OHNE KAND. FRUECHTE)...	-			2,24	0,8	
WURSTWAREN.....	1 544			17,07	5,7	SPEISEEIS.....	-			1,52	0,5	
SCHINKEN.....	163			3,06	1,0	BIENENHONIG, MARMELADE, OBSTKRAUT,	-					
SPECK (GERAEUCHERT), RAUCHFLEISCH.	221			2,85	1,0	RUEBENSIRUP U.AE.....	-			2,88	1,0	
FLEISCHKONSERVEN; TIEFGEFRORENES,	-			0,97	0,3	BIENENHONIG.....	206			1,53	0,5	
TAFELFERTIG ZUBEREITETES FLEISCH..	-			0,63	0,2	MARMELADE, KONFITURE, GELEE, OBSTKR..	252			1,11	0,4	
ANDERE FLEISCHERZEUGNISSE.....	-					BROTAUFSTRICH AUF NOUGATBASIS,	-			0,24	0,1	
FISCHE UND FISCHFILETS, FRISCH ODER	-					RUEBENSIRUP, INVERTZUCKERCREME....	-					
TIEFGEFROREN.....	167			1,84	0,6	ANDERE NAHRUNGSMITTEL (EINSCHL.	-					
FISCHKONSERVEN.....	-			1,49	0,5	FERTIGGERICHTE).....	-			16,57	5,6	
ANDERE FISCHERZEUGNISSE.....	-			0,95	0,3	MEHL, GRIESS U.AE.GETREIDEERZEUGN...	-			2,15	0,7	
MILCH,MILCHERZEUGNISSE,EIER,SPEISE-	-			37,01	12,4	WEIZENMEHL.....	886			0,99	0,3	
FETTE UND -OELE.....	-					REIS.....	153			0,52	0,2	
TRINKMILCH (LITER)	6,5			6,74	2,3	GETREIDEKOEERNER.....	-			0,03	0,0	
KONDENSMILCH, MILCHPULVER.....	-			2,34	0,8	ERZEUGNISSE AUS SONST. GETREIDEART.	-			0,61	0,2	
ANDERE MILCHERZEUGNISSE.....	-			5,02	1,7	TEIGWAREN UND NAHRMITTEL SONST. ART	-			4,08	1,4	
SAHNE.....	282			1,37	0,5	TEIGWAREN.....	369			1,34	0,4	
JOGHURT (AUCH DICKMILCH).....	675			2,20	0,7	UEBRIGE NAHRMITTEL.....	-			2,74	0,9	
UEBRIGE MILCHERZEUGNISSE.....	-			1,45	0,5	GEMUERZE, SÖSSEN UND VERWANDTE.	-					
KAESE.....	1 261			9,67	3,3	BACK- UND SPEISEZUTATEN.....	-			4,12	1,4	
FRISCHKAESE.....	586			1,96	0,7	SAEUGLINGS- UND KLEINKINDERNNAHRUNG..	14			0,21	0,1	
UEBRIGER KAESE.....	676			7,71	2,6	FERTIGGERICHTE FUER DEN VERZEHR	-					
EIER.....	-			4,24	1,4	AUSSERHALB VON GASTSTAETTEN U. AE..	-			6,01	2,0	
EIER, FRISCH (STUECK)	19			4,24	1,4	GETRAENKE, TABAKWAREN.....	-			58,43	19,6	
EIER, BEARBEITET.....	-					FRUCHT- U. GEM. SAEFTE,FRUCHTNEKTARE,	-					
BUTTER (AUCH MILCHHALBFETT).....	653			5,12	1,7	-SIRUPE,-SAFTKONZENTRATE (LITER)	1,7			2,84	1,0	
ANDERE SPEISEFETTE UND -OELE.....	1 171			3,88	1,3	ANDERE ALKOHOLFREIE GETRAEN. (LITER)	8,1			6,87	2,3	
MARGARINE.....	828			2,58	0,9	TAFELWASSER (LITER)	5,9			4,51	1,5	
SPEISEOELE PFLANZLICHEN URSPRUNGS.	248			0,94	0,3	KOFFEINHALTIGE LIMONADEN (LITER)	0,7			0,87	0,3	
UEBRIGE SPEISEFETTE.....	94			0,35	0,1	FRUCHTSAFT- U. AND. ERFRISCHUNGS-	-					
OBST,-ERZEUGNISSE (OHNE GETRAENKE)..	-			13,17	4,4	GETRAENKE (LITER)	1,5			1,49	0,5	
KERNOBST, FRISCH.....	-			3,34	1,1	KAFFEEMITTEL U.TEEAENHL. ERZEUGNISSE	35			0,71	0,2	
AEPPFEL.....	1 448			3,05	1,0	KAFFEE.....	732			12,57	4,2	
SONSTIGES FRISCHES KERNOBST.....	-			0,30	0,1	ROESTKAFFEE.....	713			11,75	3,9	
STEINOBST, FRISCH.....	-			0,91	0,3	KAFFEE-EXTRAKTE.....	19			0,83	0,3	
PFIRSICHE.....	298			0,65	0,2	TEE.....	24			0,82	0,3	
KIRSCHEN.....	1			-	-	SPIRITUOSEN (LITER)	0,4			5,92	2,0	
UEBRIGES FRISCHES STEINOBST.....	-			0,26	0,1	BIER (LITER)	4,8			7,84	2,6	
BEEREN UND WEINTRAUBEN, FRISCH.....	-			1,84	0,6	TRAUBEN- UND FRUCHTWEINE (LITER)	1,1			6,32	2,1	
ERDBEEREN.....	135			0,70	0,2	TRAUBENWEINE (LITER)	0,9			4,59	1,5	
SONSTIGE FRISCHE BEEREN.....	-			0,06	0,0	TRAUBENSCHAUMWEINE (LITER)	0,2			1,64	0,6	
WEINTRAUBEN.....	329			1,08	0,4	FRUCHTWEINE (LITER)	-			0,09	0,0	
SUED- UND ZITRUSFRUECHTE, FRISCH...	-			4,80	1,6	TABAKWAREN.....	-			14,54	4,9	
APFELSINEN, MANDARINEN, CLEMENT...	869			1,85	0,6	ZIGARETTEN (STUECK)	67			11,99	4,0	
PAMPELMUSEN UND GRAPEFRUITS.....	88			0,17	0,1	ZIGARETTEN, ZIGARILL.,STUMP. (STUECK)	1			0,17	0,1	
SONSTIGE FR. ZITRUSFRUECHTE.....	83			0,26	0,1	RAUCH-, KAU- UND SCHNUPFTABAK.....	31			2,37	0,8	
BANANEN.....	878			1,94	0,7	VERZEHR VON SPEISEN UND GETRAENKEN	-					
UEBRIGE FRISCHE SUEDFRUECHTE.....	-			0,58	0,2	IN KANTINEN, GASTSTAETTEN U. AE.....	-			60,44	20,3	
SCHALEN- UND TROCKENOBST.....	-			0,97	0,3	VERZEHR VON SPEISEN IN	-					
SCHALENOBST.....	-			0,72	0,2	KANTINEN U. AE. (ANZAHL)	1			4,46	1,5	
TROCKENOBST.....	-			0,25	0,1	VERZEHR VON SPEISEN IN GASTSTAETTEN	-					
OBSTKONSERVEN.....	-			1,16	0,4	U. AE. (NICHT IM URLAUB) (ANZAHL)	5			33,52	11,3	
TIEFGEFRORENES OBST.....	-			0,12	0,0	VERZEHR VON GETRAENKEN IN KANTINEN,	-			20,23	6,8	
ANDERES VERARBEITETES OBST.....	-			0,03	0,0	GASTST. U. AE. (NICHT IM URLAUB)...	-					
KARTOFFELN, GEMUESE, KARTOFFEL- UND	-					VERZEHR VON SPEISEN UND GETRAENKEN	-					
GEMUESEERZEUGNISSE (OHNE GETRAENKE)	-			16,28	5,5	IN HOTELS, GASTSTAETTEN U. AE. IM	-			2,24	0,8	
KARTOFFELN, FRISCH (KILOGRAMM)	4,0			2,90	1,0	URLAUB (ANZAHL)	-					
KARTOFFELERZEUGNISSE.....	234			1,38	0,5	SELBSTEINGEKAUFTE NAHRUNGSMITTEL,	-			1,83	0,6	
SPEISEKOHL, FRISCH.....	883			1,42	0,5	GETRAENKE UND TABAKWAREN IM	-					
BLUMENKOHL.....	420			0,76	0,3	URLAUB.....	-					
UEBRIGER FRISCHER KOHL.....	463			0,67	0,2	NACHRICHTLICH:	-					
BLATT- UND STENGELGEMUESE, FRISCH..	404			2,07	0,7	VERPFLEGENSKOSTENANTEIL BEI	-					
FRUCHTGEMUESE, FRISCH.....	-			2,91	1,0	EINZEL- U. PAUSCHALREISEN (ANZAHL)	-			3,46	1,2	
TOMATEN.....	447			1,46	0,5							
GURKEN.....	405			0,87	0,3							
UEBRIGES FRISCHES FRUCHTGEMUESE...	-			0,58	0,2							
ANDERES GEMUESE, FRISCH.....	810			1,86	0,6							
ZWIEBELGEMUESE.....	396			0,62	0,2							
SPEISEMOEHREN UND KAROTTEN.....	239			0,44	0,1							
UEBRIGES FRISCHES GEMUESE.....	175			0,81	0,3							
TIEFGEFRORENES GEMUESE.....	-			0,64	0,2							

\*) KAEUFE UND SACHENTNAHMEN AUS DEM EIGENEN BETRIEB, DEPUTATE U.AE. - 1) SYSTEMATIK DER EINKAUFEN UND AUSGABEN PRIVATER HAUSHALTE (AUSGABE 1983). - 2) SOWEIT IN DER VORSPALTE NICHT ANDERS ANGEZEIGT, IN GRAMM. - 3) EINSCHL. 30 PROZENT (NAHRUNGSMITTEL), 10 PROZENT (ALKOHOLFR. GETRAENKE) BZW. 60 PROZENT (SONST. GETRAENKE,TABAKWAREN) DER SELBSTEINGEKAUFTE NAHRUNGSMITTEL, GETRAENKE UND TABAKWAREN IM URLAUB. - 4) KAFFEE, TEE UND ALKOHOLISCHE GETRAENKE.

5 AUFWENDUNGEN PRIVATER HAUSHALTE FUER NAHRUNGSMITTEL, GETRAENKE UND TABAKWAREN JE HAUSHALT UND MONAT 1988  
NACH SOZIALER STELLUNG DER BEZUGSPERSON UND MONATLICHEM HAUSHALTSNETTOEINKOMMEN \*)

5.7 HAUSHALTE VON NICHTERWERBSTAETIGEN

ERFASSTE HAUSHALTE: 552 5.7.3 MONATLICHES HAUSHALTSNETTOEINKOMMEN VON 1 600 BIS UNTER 2 500 DM

HOCHGERECHNETE HAUSHALTE IN 1 000: 3 345

WARE UND WARENGRUPPE	MENGE	DM	%	WARE UND WARENGRUPPE	MENGE	DM	%
NAHRUNGSMITTEL, GETRAENKE, TABAKWAREN	-	434,11	100,0	GEMUESEKONSERVEN.....	-	4,60	1,1
NAHRUNGSMITTEL 3).....	-	262,41	60,4	ANDERE GEMUESEERZEUGN. (O.-SAEFTE)...	-	0,13	0,0
ALKOHOLFREIE GETRAENKE 3).....	-	18,53	3,8	TROCKENE AUSGELESTE HUELSENFRUE...	42	0,10	0,0
SONSTIGE GETRAENKE 4), TABAKWAREN 3)	-	65,26	15,0	SOJAERZEUGNISSE.....	-	-	-
MAHLZEITEN AUSSER HAUS.....	-	89,91	20,7	SONSTIGE GEMUESEERZEUGNISSE.....	-	0,02	0,0
FLEISCH, -ERZEUGNISSE, FISCH, -ERZEUGN.	-	77,49	17,9	BROT UND ANDERE BACKWAREN.....	-	39,47	9,1
FLEISCH, FRISCH ODER TIEFGEFROREN..	2 492	23,96	5,5	BROT U. AND. BACKWAREN AUS BROTTTEIG.	-	25,06	5,8
RINDFLEISCH.....	840	10,03	2,3	WEISSBROT.....	651	2,61	0,6
KALBFLEISCH.....	32	0,55	0,1	GRAUBROT.....	4 269	13,91	3,2
SCHWEINEFLEISCH, AUCH FRISCH. SPECK	1 516	12,49	2,9	KNAECKEBROT.....	113	0,62	0,1
SCHAF- UND ZIEGENFLEISCH.....	85	0,60	0,1	UEBRIGE BACKWAREN AUS BROTTTEIG.....	-	7,92	1,8
WILDFLEISCH.....	12	0,22	0,0	FEINE BACKWAREN.....	-	9,02	2,1
SONSTIGES FLEISCH.....	7	0,08	0,0	DAUERBACKWAREN.....	-	5,39	1,2
GEFLUEGELFLEISCH (O. WILDGEFLUEGEL)	724	4,93	1,1	ZUCKER, SUESSWAREN, MARMELADE.....	-	22,73	5,2
HACKFLEISCH, INNEREIN.....	596	4,82	1,1	ZUCKER (RUEBEN- UND ROHRZUCKER).....	1 421	2,92	0,7
HACKFLEISCH.....	434	3,99	0,9	KAKAOERZEUGNISSE.....	65	0,45	0,1
INNEREIN U.A. SCHLACHTNEBENPROD..	162	0,83	0,2	SCHOKOLADEN U. SCHOKOLADENERZEUGN...	605	8,65	2,0
WURSTWAREN, SCHINKEN, SPECK U.AE...	2 709	34,82	8,0	ZUCKERWAREN (OHNE KAND. FRUECHTE)...	-	3,69	0,8
WURSTWAREN.....	2 184	25,81	5,9	SPEISEEIS.....	-	2,92	0,7
SCHINKEN.....	283	5,68	1,3	BIENENHONIG, MARMELADE, OBSTKRAUT,	-	-	-
SPECK (GERAEUCHERT), RAUCHFLEISCH.	263	3,33	0,8	RUEBENSIRUP U.AE.....	-	4,10	0,9
FLEISCHKONSERVEN; TIEFGEFRORENES,	-	-	-	BIENENHONIG.....	250	2,23	0,5
TAFELFERTIG ZUBEREITETES FLEISCH..	-	1,24	0,3	MARMELADE, KONFITURE, GELEE, OBSTKR..	317	1,64	0,4
ANDERE FLEISCHERZEUGNISSE.....	-	1,28	0,3	BROTAUFSTRICH AUF NOUGATBASIS,	-	-	-
FISCHE UND FISCHFILETS, FRISCH ODER	-	-	-	RUEBENSIRUP, INVERTZUCKERCREME....	-	0,23	0,1
TIEFGEFROREN.....	208	2,41	0,6	ANDERE NAHRUNGSMITTEL (EINSCHL.	-	-	-
FISCHKONSERVEN.....	-	2,32	0,5	FERTIGGERICHTE).....	-	20,79	4,8
ANDERE FISCHERZEUGNISSE.....	-	1,72	0,4	MEHL, GRIESS U.AE.GETREIDEERZEUGN...	-	2,67	0,6
MILCH, MILCHERZEUGNISSE, EIER, SPEISE-	-	50,42	11,6	WEIZENMEHL.....	1 148	1,38	0,3
FETTE UND -OELE.....	-	-	-	REIS.....	202	0,69	0,2
TRINKMILCH (LITER)	7,2	7,58	1,7	GETREIDEKOEERNER.....	-	0,11	0,0
KONDENSMILCH, MILCHPULVER.....	-	2,49	0,6	ERZEUGNISSE AUS SONST. GETREIDEART.	-	0,50	0,1
ANDERE MILCHERZEUGNISSE.....	-	9,50	2,2	TEIGWAREN UND NAEHRMITTEL SONST. ART	-	5,30	1,2
SAHNE.....	504	2,61	0,6	TEIGWAREN.....	323	1,32	0,3
JOGHURT (AUCH DICKMILCH).....	1 241	4,29	1,0	UEBRIGE NAEHRMITTEL.....	-	3,98	0,9
UEBRIGE MILCHERZEUGNISSE.....	-	2,60	0,6	GEMUERZE, SOSSEN UND VERWANDTE	-	-	-
KAESE.....	1 608	12,86	3,0	BACK- UND SPEISEZUTATEN.....	-	5,18	1,2
FRISCHKAESE.....	811	2,93	0,7	SAEUGLINGS- UND KLEINKINDERNAHRUNG..	28	0,44	0,1
UEBRIGER KAESE.....	797	9,93	2,3	FERTIGGERICHTE FUER DEN VERZEHR	-	-	-
EIER.....	-	5,58	1,3	AUSSERHALB VON GASTSTAETTEN U. AE..	-	7,19	1,7
EIER, FRISCH (STUECK).....	24	5,52	1,3	GETRAENKE, TABAKWAREN.....	-	73,64	17,0
EIER, BEARBEITET.....	-	0,06	0,0	FRUCHT- U.GEM.SAEFTE, FRUCHTNEKTARE,	-	-	-
BUTTER (AUCH MILCHHALBFETT).....	941	7,45	1,7	-SIRUPE, -SAFTKONZENTRATE (LITER)	2,9	4,84	1,1
ANDERE SPEISEFETTE UND -OELE.....	1 433	4,95	1,1	ANDERE ALKOHOLFREIE GETRAEN. (LITER)	10,5	9,44	2,2
MARGARINE.....	1 010	3,19	0,7	TAFELWASSER (LITER)	7,9	6,61	1,5
SPEISEOEL PFLANZLICHEN URSPRUNGS.	278	1,15	0,3	KOFFEINHALTIGE LIMONADEN (LITER)	0,5	0,66	0,2
UEBRIGE SPEISEFETTE.....	145	0,61	0,1	FRUCHTSAFT- U. AND. ERFRISCHUNGS-	-	-	-
OBST, -ERZEUGNISSE (OHNE GETRAENKE)..	-	23,19	5,3	GETRAENKE (LITER)	2,1	2,18	0,5
KERNOBST, FRISCH.....	-	5,68	1,3	KAFFEEMITTEL U.TEEAENHL. ERZEUGNISSE	52	1,08	0,2
APFEL.....	2 156	5,05	1,2	KAFFEE.....	852	15,16	3,5
SONSTIGES FRISCHES KERNOBST.....	-	0,63	0,1	ROESTKAFFEE.....	819	13,44	3,1
STEINOBST, FRISCH.....	-	1,69	0,4	KAFFEE-EXTRAKTE.....	34	1,72	0,4
PFIRSICHE.....	403	1,13	0,3	TEE.....	39	1,25	0,3
KIRSCHEN.....	38	0,25	0,1	SPIRITUOSEN (LITER)	0,4	7,33	1,7
UEBRIGES FRISCHES STEINOBST.....	-	0,31	0,1	BIER (LITER)	5,3	9,33	2,1
BEEREN UND WEINTRAUBEN, FRISCH....	-	3,66	0,8	TRAUBEN- UND FRUCHTWEINE (LITER)	1,3	10,42	2,4
ERDBEEREN.....	411	1,79	0,4	TRAUBENWEINE (LITER)	1,1	8,43	1,9
SONSTIGE FRISCHE BEEREN.....	-	0,13	0,0	TRAUBENSCHAUMWEINE (LITER)	0,2	1,86	0,4
WEINTRAUBEN.....	519	1,74	0,4	FRUCHTWEINE (LITER)	0,1	0,13	0,0
SUED- UND ZITRUSFRUECHTE, FRISCH..	-	8,42	1,9	TABAKWAREN.....	-	14,78	3,4
APFELSINEN, MANDARINEN, CLEMENT...	1 527	3,24	0,7	ZIGARETTEN (STUECK)	64	12,27	2,8
PAMPELMUSEN UND GRAPEFRUITS.....	185	0,45	0,1	ZIGARREN, ZIGARILL., STUMP. (STUECK)	2	1,01	0,2
SONSTIGE FR. ZITRUSFRUECHTE.....	188	0,62	0,1	RAUCH-, KAU- UND SCHNUPFTABAK.....	22	1,50	0,3
BANANEN.....	1 250	2,79	0,6	VERZEHR VON SPEISEN UND GETRAENKEN	-	-	-
UEBRIGE FRISCHE SUEDFRUECHTE.....	-	1,32	0,3	IN KANTINEN, GASTSTAETTEN U. AE.....	-	89,91	20,7
SCHALEN- UND TROCKENOBST.....	-	2,07	0,5	VERZEHR VON SPEISEN IN	-	-	-
SCHALENOBST.....	-	1,23	0,3	KANTINEN U. AE. (ANZAHL)	17	5,55	1,3
TROCKENOBST.....	-	0,84	0,2	VERZEHR VON SPEISEN IN GASTSTAETTEN	-	-	-
OBSTKONSERVEN.....	-	1,52	0,4	U. AE. (NICHT IM URLAUB) (ANZAHL)	5	43,98	10,1
TIEFGEFRORENES OBST.....	-	0,09	0,0	VERZEHR VON GETRAENKEN IN KANTINEN,	-	-	-
ANDERES VERARBEITETES OBST.....	-	0,06	0,0	GASTST. U. AE. (NICHT IM URLAUB)...	-	22,77	5,2
KARTOFFELN, GEMUESE, KARTOFFEL- UND	-	-	-	VERZEHR VON SPEISEN UND GETRAENKEN	-	-	-
GEMUESEERZEUGNISSE (OHNE GETRAENKE)	-	24,82	5,7	IN HOTELS, GASTSTAETTEN U. AE. IM	-	-	-
KARTOFFELN, FRISCH (KILOGRAMM)	6,7	4,23	1,0	URLAUB (ANZAHL)	1	17,61	4,1
KARTOFFELERZEUGNISSE.....	266	1,42	0,3	SELBSTEINGEKAUFTE NAHRUNGSMITTEL,	-	-	-
SPEISEKOHL, FRISCH.....	1 163	2,05	0,5	GETRAENKE UND TABAKWAREN IM	-	11,65	2,7
BLUMENKOHL.....	569	1,03	0,2	URLAUB.....	-	-	-
UEBRIGER FRISCHER KOHL.....	594	1,01	0,2	NACHRICHTLICH:	-	-	-
BLATT- UND STENGELGEMUESE, FRISCH..	658	4,08	0,9	VERPFLEGUNGSKOSTENANTEIL BEI	-	-	-
FRUCHTGEMUESE, FRISCH.....	-	4,06	0,9	EINZEL- U. PAUSCHALREISEN (ANZAHL)	1	13,60	3,1
TOMATEN.....	645	2,16	0,5				
GURKEN.....	495	1,19	0,3				
UEBRIGES FRISCHES FRUCHTGEMUESE...	-	0,71	0,2				
ANDERES GEMUESE, FRISCH.....	1 341	3,08	0,7				
ZWIEBELGEMUESE.....	601	0,94	0,2				
SPEISEMOEHREN UND KAROTTEN.....	434	0,63	0,1				
UEBRIGES FRISCHES GEMUESE.....	306	1,51	0,3				
TIEFGEFRORENES GEMUESE.....	-	1,18	0,3				

\*) KAEUFE UND SACHENTNAHMEN AUS DEM EIGENEN BETRIEB, DEPUTATE U.AE. - 1) SYSTEMATIK DER EINKAUFEN UND AUSGABEN PRIVATER HAUSHALTE (AUSGABE 1983). - 2) SONSTIG IN DER VORSPALTE NICHT ANDERS ANGEZEIGT, IN GRAMM. - 3) EINSCHL. 30 PROZENT (NAHRUNGSMITTEL), 10 PROZENT (ALKOHOLFREIE GETRAENKE) BZW. 60 PROZENT (SONST. GETRAENKE, TABAKWAREN) DER SELBSTEINGEKAUFTE NAHRUNGSMITTEL, GETRAENKE UND TABAKWAREN IM URLAUB. - 4) KAFFEE, TEE UND ALKOHOLISCHE GETRAENKE.

5 AUFWENDUNGEN PRIVATER HAUSHALTE FUER NAHRUNGSMITTEL, GETRAENKE UND TABAKWAREN JE HAUSHALT UND MONAT 1988  
NACH SOZIALER STELLUNG DER BEZUGSPERSON UND MONATLICHEM HAUSHALTSNETTOEINKOMMEN \*)

5.7 HAUSHALTE VON NICHTERWERBSTAETIGEN  
ERFASSTE HAUSHALTE: 312 5.7.4 MONATLICHES HAUSHALTSNETTOEINKOMMEN VON 2 500 BIS UNTER 3 000 DM

HOCHGERECHNETE HAUSHALTE IN 1 000: 1 119

WARE UND WARENGRUPPE	1)	MENGE	2)	DM	%	WARE UND WARENGRUPPE	1)	MENGE	2)	DM	%
NAHRUNGSMITTEL, GETRAENKE, TABAKWAREN	-	-	-	558,74	100,0	GEMUESEKONSERVEN.....	-	-	-	5,20	0,9
NAHRUNGSMITTEL 3).....	-	-	-	336,20	60,2	ANDERE GEMUESEERZEUGN. (O.-SAEFTE)...	-	-	-	0,26	0,0
ALKOHOLFREIE GETRAENKE 3).....	-	-	-	22,33	4,0	TROCKENE AUSGELOESTE-HUELSENFRUE...	84	-	-	0,20	0,0
SONSTIGE GETRAENKE 4), TABAKWAREN 3)	-	-	-	84,56	15,1	SOJAEERZEUGNISSE.....	2	-	-	0,01	0,0
MAHLZEITEN AUSSER HAUS.....	-	-	-	115,65	20,7	SONSTIGE GEMUESEERZEUGNISSE.....	-	-	-	0,04	0,0
FLEISCH, -ERZEUGNISSE, FISCH, -ERZEUGN.	-	-	-	109,79	19,6	BROT UND ANDERE BACKWAREN.....	-	-	-	43,31	7,8
FLEISCH, FRISCH ODER TIEFGEFROREN..	3 580	-	-	36,54	6,5	BROT U. AND. BACKWAREN AUS BROTTTEIG.	-	-	-	27,96	5,0
RINDFLEISCH.....	1 411	-	-	18,35	3,3	WEISSBROT.....	916	-	-	3,06	0,5
KALBFLEISCH.....	53	-	-	0,78	0,1	GRAUBROT.....	5 009	-	-	15,65	2,8
SCHWEINEFLEISCH, AUCH FRISCH.SPECK	2 062	-	-	16,79	3,0	KNAECKEBROT.....	141	-	-	0,79	0,1
SCHAF- UND ZIEGENFLEISCH.....	19	-	-	0,26	0,0	UEBRIGE BACKWAREN AUS BROTTTEIG.....	-	-	-	8,45	1,5
WILDFLEISCH.....	4	-	-	0,05	0,0	FEINE BACKWAREN.....	-	-	-	8,85	1,6
SONSTIGES FLEISCH.....	31	-	-	0,31	0,1	DAUERBACKWAREN.....	-	-	-	6,51	1,2
GEFLUEGELFLEISCH (O. WILDFLEUGEL)	1 021	-	-	7,02	1,3	ZUCKER, SUESSWAREN, MARMLADE.....	-	-	-	26,21	4,7
HACKFLEISCH, INNEREIER.....	779	-	-	6,61	1,2	ZUCKER (RUEBEN- UND ROHRZUCKER).....	1 700	-	-	3,74	0,7
HACKFLEISCH.....	562	-	-	5,27	0,9	KAKAOERZEUGNISSE.....	127	-	-	0,87	0,2
INNEREIER U.A. SCHLACHTNEBENPROD..	217	-	-	1,34	0,2	SCHOKOLADEN U. SCHOKOLADENERZEUGN..	723	-	-	9,52	1,7
WURSTWAREN, SCHINKEN, SPECK U.AE...	3 618	-	-	45,24	8,1	ZUCKERWAREN (OHNE KAND. FRUECHTE)...	-	-	-	3,78	0,7
WURSTWAREN.....	2 904	-	-	33,76	6,0	SPEISEEIS.....	-	-	-	3,38	0,6
SCHINKEN.....	382	-	-	7,48	1,3	BIENENHONIG, MARMLADE, OBSTKRAUT,	-	-	-	4,91	0,9
SPECK (GERAEUCHERT), RAUCHFLEISCH.	333	-	-	4,01	0,7	RUEBENSIRUP U.AE.....	-	-	-	2,49	0,4
FLEISCHKONSERVEN; TIEFGEFRORENES,	-	-	-	1,80	0,3	BIENENHONIG.....	281	-	-	1,81	0,3
TAFELFERTIG ZUBEREITETES FLEISCH..	-	-	-	1,28	0,2	MARMLADE, KONFITURE, GELEE, OBSTKR..	357	-	-	0,61	0,1
ANDERE FLEISCHERZEUGNISSE.....	-	-	-	5,60	1,0	BROTAUFSTRICH AUF NOUGATABASIS,	-	-	-	0,61	0,1
FISCHE UND FISCHFILETS, FRISCH ODER	474	-	-	2,93	0,5	RUEBENSIRUP, INVERTZUCKERCREME....	-	-	-	31,05	5,6
TIEFGEFROREN.....	-	-	-	2,75	0,5	ANDERE NAHRUNGSMITTEL (EINSCHL.	-	-	-	4,10	0,7
FISCHKONSERVEN.....	-	-	-	59,54	10,7	FERTIGGERICHTE).....	-	-	-	1,42	0,3
ANDERE FISCHERZEUGNISSE.....	-	-	-	8,20	1,5	MEHL, GRIESS U.AE.GETREIDEERZEUGN...	-	-	-	1,24	0,2
MILCH, MILCHERZEUGNISSE, EIER, SPEISE-	-	-	-	3,30	0,6	WEIZENMEHL.....	1 036	-	-	0,29	0,1
FETTE UND -OELE.....	-	-	-	9,51	1,7	REIS.....	326	-	-	1,14	0,2
TRINKMILCH (LITER)	8,0	-	-	3,50	0,6	GETREIDEKOEERNER.....	-	-	-	7,31	1,3
KONDENSMILCH, MILCHPULVER.....	-	-	-	3,83	0,7	ERZEUGNISSE AUS SONST. GETREIDEART.	-	-	-	1,92	0,3
ANDERE MILCHERZEUGNISSE.....	-	-	-	2,18	0,4	TEIGWAREN UND NAEHRMITTEL SONST. ART	470	-	-	5,40	1,0
SAHNE.....	663	-	-	17,38	3,1	UEBRIGE NAEHRMITTEL.....	-	-	-	7,63	1,4
JOGHURT (AUCH DICKMILCH).....	1 170	-	-	4,14	0,7	GEWUERZE, SOESSEN UND VERWANDTE	-	-	-	0,10	0,0
UEBRIGE MILCHERZEUGNISSE.....	-	-	-	13,24	2,4	BACK- UND SPEISEZUTATEN.....	-	-	-	11,91	2,1
KAESE.....	2 144	-	-	6,96	1,2	SAEUGLINGS- UND KLEINKINDERNNAHRUNG..	12	-	-	96,66	17,3
FRISCHKAESE.....	1 059	-	-	6,95	1,2	FERTIGGERICHTE FUER DEN VERZEH	-	-	-	6,36	1,1
UEBRIGER KAESE.....	1 085	-	-	0,01	0,0	AUSSERHALB VON GASTSTAETTEN U. AE..	-	-	-	13,44	2,4
EIER.....	-	-	-	8,48	1,5	GETRAENKE, TABAKWAREN.....	-	-	-	8,29	1,5
EIER, FRISCH (STUECK)	30	-	-	5,71	1,0	FRUCHT- U. GEM. SAEFTE, FRUCHTNEKTARE,	-	-	-	2,53	0,5
EIER, BEARBEITET.....	-	-	-	3,50	0,6	-SIRUPE, -SAFTKONZENTRATE (LITER)	3,8	-	-	2,62	0,5
BUTTER (AUCH MILCHHALBFETT).....	1 109	-	-	1,44	0,3	ANDERE ALKOHOLFREIE GETRAEN. (LITER)	14,7	-	-	1,07	0,2
ANDERE SPEISEFETTE UND -OELE.....	1 625	-	-	0,78	0,1	TAFELWASSER (LITER)	9,8	-	-	18,90	3,4
MARGARINE.....	1 091	-	-	1,44	0,3	KOFFEINHALTIGE LIMONADEN (LITER)	2,4	-	-	17,01	3,0
SPEISEOELE PFLANZLICHEN URSPRUNGS.	375	-	-	0,78	0,1	FRUCHTSAFT- U. AND. ERFRISCHUNGS-	-	-	-	1,89	0,3
UEBRIGE SPEISEFETTE.....	159	-	-	7,25	1,3	GETRAENKE (LITER)	2,5	-	-	9,02	1,6
OBST, -ERZEUGNISSE (OHNE GETRAENKE)...	-	-	-	6,34	1,1	KAFFEEMITTEL U. TEEAENHL. ERZEUGNISSE	49	-	-	15,44	2,8
KERNOBST, FRISCH.....	-	-	-	0,91	0,2	KAFFEE.....	1 122	-	-	14,95	2,7
AEPFEL.....	3 101	-	-	2,17	0,4	ROESTKAFFEE.....	1 084	-	-	11,74	2,1
SONSTIGES FRISCHES KERNOBST.....	-	-	-	1,44	0,3	KAFFEE-EXTRAKTE.....	38	-	-	2,95	0,5
STEINOBST, FRISCH.....	-	-	-	0,14	0,0	TEE.....	52	-	-	0,27	0,0
PFIIRSICHE.....	503	-	-	0,60	0,1	SPIRITUOSEN (LITER)	0,5	-	-	15,85	2,8
KIRSCHEN.....	32	-	-	4,58	0,8	BIER (LITER)	9,1	-	-	14,10	2,5
UEBRIGES FRISCHES STEINOBST.....	-	-	-	1,27	0,2	TRAUBEN- UND FRUCHTWEINE (LITER)	2,6	-	-	1,02	0,2
BEEREN UND WEINTRAUBEN, FRISCH.....	-	-	-	0,13	0,0	TRAUBENWEINE (LITER)	2,1	-	-	0,73	0,1
ERDBEEREN.....	236	-	-	3,18	0,6	FRUCHTWEINE (LITER)	0,1	-	-	115,65	20,7
SONSTIGE FRISCHE BEEREN.....	-	-	-	10,44	1,9	TABAKWAREN.....	-	-	-	5,02	0,9
WEINTRAUBEN.....	828	-	-	4,48	0,8	ZIGARETTEN (STUECK)	76	-	-	53,93	9,7
SUED- UND ZITRUSFRUECHTE, FRISCH...	-	-	-	0,82	0,1	ZIGARREN, ZIGARILL, STUMP. (STUECK)	3	-	-	26,91	4,8
APFELSINEN, MANDARINEN, CLEMENT...	2 053	-	-	0,69	0,1	RAUCH-, KAU- UND SCHNUPFTABAK.....	11	-	-	29,79	5,3
PAMPELMUSEN UND GRAPEFRUITS.....	298	-	-	3,23	0,6	VERZEH VON SPEISEN UND GETRAENKEN	-	-	-	14,61	2,6
SONSTIGE FR. ZITRUSFRUECHTE.....	219	-	-	1,22	0,2	IN KANTINEN, GASTSTAETTEN U. AE.....	-	-	-	18,56	3,3
BANANEN.....	1 429	-	-	2,51	0,4	VERZEH VON SPEISEN IN	-	-	-		
UEBRIGE FRISCHE SUEDFRUECHTE.....	-	-	-	1,62	0,3	KANTINEN U. AE. (ANZAHL)	2	-	-		
SCHALEN- UND TROCKENOBST.....	-	-	-	0,89	0,2	VERZEH VON SPEISEN IN GASTSTAETTEN	-	-	-		
SCHALENOBST.....	-	-	-	2,11	0,4	U. AE. (NICHT IM URLAUB) (ANZAHL)	5	-	-		
TROCKENOBST.....	-	-	-	0,44	0,1	VERZEH VON GETRAENKEN IN KANTINEN,	-	-	-		
OBSTKONSERVEN.....	-	-	-	0,15	0,0	GASTST. U. AE. (NICHT IM URLAUB)...	-	-	-		
TIEFGEFRORENES OBST.....	-	-	-	32,28	5,8	VERZEH VON SPEISEN UND GETRAENKEN	-	-	-		
ANDERES VERARBEITETES OBST.....	-	-	-	5,66	1,0	IN HOTELS, GASTSTAETTEN U. AE. IM	-	-	-		
KARTOFFELN, GEMUESE, KARTOFFEL- UND	-	-	-	1,77	0,3	URLAUB (ANZAHL)	2	-	-		
GEMUESEERZEUGNISSE (OHNE GETRAENKE)	-	-	-	2,05	0,4	SELBSTEINGEKAUFTE NAHRUNGSMITTEL,	-	-	-		
KARTOFFELN, FRISCH (KILOGRAMM)	8,4	-	-	1,06	0,2	GETRAENKE UND TABAKWAREN IM	-	-	-		
KARTOFFELERZEUGNISSE.....	318	-	-	0,99	0,2	URLAUB.....	-	-	-		
SPEISEKOHL, FRISCH.....	1 142	-	-	6,50	1,2	NACHRICHTLICH:	-	-	-		
BLUMENKOHL.....	536	-	-	5,00	0,9	VERPFLEGEKOSTENANTEIL BEI	-	-	-		
UEBRIGER FRISCHER KOHL.....	606	-	-	3,11	0,6	EINZEL- U. PAUSCHALREISEN (ANZAHL)	3	-	-		
BLATT- UND STENGELGEMUESE, FRISCH..	1 018	-	-	1,21	0,2						
FRUCHTGEMUESE, FRISCH.....	-	-	-	0,69	0,1						
TOMATEN.....	978	-	-	3,72	0,7						
GURKEN.....	498	-	-	1,17	0,2						
UEBRIGES FRISCHES FRUCHTGEMUESE...	-	-	-	0,61	0,1						
ANDERES GEMUESE, FRISCH.....	1 490	-	-	1,93	0,3						
ZHIEBELGEMUESE.....	678	-	-	2,12	0,4						
SPEISEMOEHREN UND KAROTTEN.....	391	-	-								
UEBRIGES FRISCHES GEMUESE.....	421	-	-								
TIEFGEFRORENES GEMUESE.....	-	-	-								

\*) KAEUFE UND SACHENTNAHMEN AUS DEM EIGENEN BETRIEB, DEPUTATE U.AE. - 1) SYSTEMATIK DER EINNAHMEN UND AUSGABEN PRIVATER HAUSHALTE (AUSGABE 1983). - 2) SOWEIT IN DER VORSPALTE NICHT ANDERS ANGEGEBEN, IN GRAMM. - 3) EINSCHL. 30 PROZENT (NAHRUNGSMITTEL), 10 PROZENT (ALKOHOLF. GETRAENKE) BZH. 60 PROZENT (SONST. GETRAENKE, TABAKWAREN) DER SELBSTEINGEKAUFTE NAEHRUNGSMITTEL, GETRAENKE UND TABAKWAREN IM URLAUB. - 4) KAFFEE, TEE UND ALKOHOLISCHE GETRAENKE.



5 AUFWENDUNGEN PRIVATER HAUSHALTE FUER NAHRUNGSMITTEL, GETRAENKE UND TABAKWAREN JE HAUSHALT UND MONAT 1988  
NACH SOZIALER STELLUNG DER BEZUGSPERSON UND MONATLICHEM HAUSHALTSNETTOEINKOMMEN \*)

5.7 HAUSHALTE VON NICHTERWERBSTAETIGEN  
ERFASSTE HAUSHALTE: 236 5.7.5 MONATLICHES HAUSHALTSNETTOEINKOMMEN VON 3 000 BIS UNTER 3 500 DM  
HOCHGERECHNETE HAUSHALTE IN 1 000: 755

WARE UND WARENGRUPPE	1)	2)	DM	%	WARE UND WARENGRUPPE	1)	2)	DM	%
NAHRUNGSMITTEL, GETRAENKE, TABAKWAREN	-	-	643,94	100,0	GEMUESEKONSERVEN.....	-	-	7,10	1,1
NAHRUNGSMITTEL 3).....	-	-	387,05	60,1	ANDERE GEMUESEERZEUGN. (O.-SAEFTE)..	-	-	0,11	0,0
ALKOHOLFREIE GETRAENKE 3).....	-	-	22,06	3,4	TROCKENE AUSGELOESTE HUELSENFRUE..	38	-	0,08	0,0
SONSTIGE GETRAENKE 4), TABAKWAREN 3)	-	-	120,05	18,6	SOJAERZEUGNISSE.....	-	-	-	-
MAHLZEITEN AUSSER HAUS.....	-	-	114,78	17,8	SONSTIGE GEMUESEERZEUGNISSE.....	-	-	0,03	0,0
FLEISCH,-ERZEUGNISSE,FISCH,-ERZEUGN.	-	-	117,39	18,2	BROT UND ANDERE BACKWAREN.....	-	-	50,15	7,8
FLEISCH, FRISCH ODER TIEFGEFROREN..	3 598	-	34,49	5,4	BROT U. AND. BACKWAREN AUS BROTTTEIG.	-	-	32,08	5,0
RINDFLEISCH.....	1 223	-	14,67	2,3	WEISSBROT.....	310	-	3,62	0,6
KALBFLEISCH.....	80	-	1,09	0,2	GRAUBROT.....	4 967	-	18,51	2,8
SCHWEINEFLEISCH, AUCH FRISCH.SPECK	2 220	-	17,81	2,8	KNAECKEBROT.....	158	-	0,80	0,1
SCHAF- UND ZIEGENFLEISCH.....	21	-	0,26	0,0	UEBRIGE BACKWAREN AUS BROTTTEIG....	-	-	11,15	1,7
WILDFLEISCH.....	13	-	0,24	0,0	FEINE BACKWAREN.....	-	-	11,35	1,8
SONSTIGES FLEISCH.....	40	-	0,41	0,1	DAUERBACKWAREN.....	-	-	6,72	1,0
GEFLUEGELFLEISCH (O. WILDFLEUGEL)	1 522	-	9,75	1,5	ZUCKER, SUESSWAREN, MARMELADE.....	-	-	33,19	5,2
HACKFLEISCH, INNEREIEN.....	983	-	7,89	1,2	ZUCKER (RUEBEN- UND ROHRZUCKER).....	2 130	-	4,33	0,7
HACKFLEISCH.....	691	-	6,37	1,0	KAKADERZEUGNISSE.....	82	-	0,58	0,1
INNEREIEN U.A. SCHLACHTNEBENPROD..	292	-	1,52	0,2	SCHOKOLADEN U. SCHOKOLADENERZEUGN...	833	-	11,44	1,8
WURSTWAREN, SCHINKEN, SPECK U.AE...	4 118	-	53,34	8,3	ZUCKERWAREN (OHNE KAND. FRUECHTE)...	-	-	5,11	0,8
WURSTWAREN.....	3 347	-	40,51	6,3	SPEISEIS.....	-	-	5,37	0,8
SCHINKEN.....	488	-	9,11	1,4	BIENENHONIG, MARMELADE, OBSTKRAUT,	-	-	-	-
SPECK (GERAEUCHERT), RAUCHFLEISCH.	284	-	3,72	0,6	RUEBENSIRUP U.AE.....	-	-	6,36	1,0
FLEISCHKONSERVEN; TIEFGEFRORENES,	-	-	1,62	0,3	BIENENHONIG.....	396	-	3,51	0,5
TAFELFERTIG ZUBEREITETES FLEISCH..	-	-	1,12	0,2	MARMELADE,KONFITURE,GELEE,OBSTKR..	448	-	2,30	0,4
ANDERE FLEISCHERZEUGNISSE.....	-	-	-	-	BROTAUFSTRICH AUF NOUGATBASIS,	-	-	-	-
FISCHE UND FISCHFILETS, FRISCH ODER	-	-	3,67	0,6	RUEBENSIRUP, INVERTZUCKERCREME....	-	-	0,55	0,1
TIEFGEFROREN.....	284	-	2,91	0,5	ANDERE NAHRUNGSMITTEL (EINSCHL.	-	-	-	-
FISCHKONSERVEN.....	-	-	2,60	0,4	FERTIGGERICHTE).....	-	-	42,40	6,6
ANDERE FISCHERZEUGNISSE.....	-	-	-	-	MEHL, GRIESS U.AE.GETREIDEERZEUGN...	-	-	3,54	0,6
MILCH,MILCHERZEUGNISSE,EIER,SPEISE-	-	-	69,64	10,8	WEIZENMEHL.....	1 222	-	1,45	0,2
FETTE UND -OELE.....	-	-	-	-	REIS.....	308	-	1,19	0,2
TRINKMILCH (LITER)	8,7	-	9,09	1,4	GETREIDEKOERNER.....	-	-	0,09	0,0
KONDENSMILCH, MILCHPULVER.....	-	-	3,90	0,6	ERZEUGNISSE AUS SONST. GETREIDEART.	-	-	0,81	0,1
ANDERE MILCHERZEUGNISSE.....	-	-	12,11	1,9	TEIGWAREN UND NAEHRMITTEL SONST. ART	-	-	6,28	1,0
SAHNE.....	699	-	3,68	0,6	TEIGWAREN.....	380	-	1,59	0,2
JOGHURT (AUCH DICKMILCH).....	1 716	-	5,65	0,9	UEBRIGE NAEHRMITTEL.....	-	-	4,69	0,7
UEBRIGE MILCHERZEUGNISSE.....	-	-	2,79	0,4	GEMUERZE, SOSSEN UND VERWANDTE	-	-	-	-
KAESE.....	2 591	-	20,35	3,2	BACK- UND SPEISEZUTATEN.....	-	-	7,96	1,2
FRISCHKAESE.....	1 254	-	4,63	0,7	SAEUGLINGS- UND KLEINKINDERNAHRUNG..	26	-	0,33	0,1
UEBRIGER KAESE.....	1 337	-	15,72	2,4	FERTIGGERICHTE FUER DEN VERZEH	-	-	-	-
EIER.....	-	-	8,01	1,2	AUSSERHALB VON GASTSTAETTEN U. AE..	-	-	24,29	3,8
EIER, FRISCH (STUECK)	35	-	8,01	1,2	GETRAENKE, TABAKWAREN.....	-	-	125,00	19,4
EIER, BEARBEITET.....	-	-	-	-	FRUCHT- U. GEM. SAEFTE,FRUCHTNEKTARE,	-	-	-	-
BUTTER (AUCH MILCHHALBFETT).....	1 332	-	10,06	1,6	-SIRUPE, -SAFTKONZENTRATE (LITER)	3,3	-	5,91	0,9
ANDERE SPEISEFETTE UND -OELE.....	1 626	-	6,12	1,0	ANDERE ALKOHOLFREIE GETRAEN. (LITER)	14,7	-	12,51	1,9
MARGARINE.....	1 087	-	3,66	0,6	TAFELWASSER (LITER)	11,3	-	8,29	1,3
SPEISEOELE PFLANZLICHEN URSPRUNGS.	387	-	1,80	0,3	KOFFEINHALTIGE LIMONADEN (LITER)	0,9	-	1,41	0,2
UEBRIGE SPEISEFETTE.....	152	-	0,66	0,1	FRUCHTSAFT- U. AND. ERFRISCHUNGS-	-	-	-	-
OBST,-ERZEUGNISSE (OHNE GETRAENKE)..	-	-	32,06	5,0	GETRAENKE (LITER)	2,5	-	2,81	0,4
KERNOBST, FRISCH.....	-	-	7,12	1,1	KAFFEE-MITTEL U. TEEAEMNL. ERZEUGNISSE	46	-	1,19	0,2
AEPFEL.....	2 457	-	6,54	1,0	KAFFEE.....	1 310	-	22,35	3,5
SONSTIGES FRISCHES KERNOBST.....	-	-	0,57	0,1	ROESTKAFFEE.....	1 272	-	20,59	3,2
STEINOBST, FRISCH.....	-	-	2,26	0,4	KAFFEE-EXTRAKTE.....	38	-	1,76	0,3
PFIIRSICHE.....	532	-	1,66	0,3	TEE.....	75	-	2,35	0,4
KIRSCHEN.....	63	-	0,31	0,0	SPIRITUOSEN (LITER)	0,9	-	15,64	2,4
UEBRIGES FRISCHES STEINOBST.....	-	-	0,28	0,0	BIER (LITER)	10,9	-	17,90	2,8
BEEREN UND WEINTRAUBEN, FRISCH....	-	-	5,27	0,8	TRAUBEN- UND FRUCHTWEINE (LITER)	4,5	-	30,29	4,7
ERDBEEREN.....	715	-	3,43	0,5	TRAUBENWEINE (LITER)	3,5	-	23,95	3,7
SONSTIGE FRISCHE BEEREN.....	-	-	0,06	0,0	TRAUBENSCHAUMWEINE (LITER)	0,9	-	6,14	1,0
WEINTRAUBEN.....	504	-	1,78	0,3	FRUCHTWEINE (LITER)	0,1	-	0,19	0,0
SUED- UND ZITRUSFRUECHTE, FRISCH...	-	-	10,78	1,7	TABAKWAREN.....	-	-	16,86	2,6
APFELSINEN, MANDARINEN, CLEMENT...	2 108	-	4,28	0,7	ZIGARETTEN (STUECK)	78	-	13,12	2,0
PAMPELMUSEN UND GRAPEFRUITS.....	251	-	0,65	0,1	ZIGAREN, ZIGARILL.,STUMP. (STUECK)	8	-	2,57	0,4
SONSTIGE FR. ZITRUSFRUECHTE.....	240	-	0,74	0,1	RAUCH-, KAU- UND SCHNUPFTABAK.....	15	-	1,17	0,2
BANANEN.....	1 710	-	3,80	0,6	VERZEH VON SPEISEN UND GETRAENKEN	-	-	-	-
UEBRIGE FRISCHE SUEDFRUECHTE.....	-	-	1,32	0,2	IN KANTINEN, GASTSTAETTEN U. AE.....	-	-	114,78	17,8
SCHALEN- UND TROCKENOBST.....	-	-	3,07	0,5	VERZEH VON SPEISEN IN	-	-	-	-
SCHALENOBST.....	-	-	1,91	0,3	KANTINEN U. AE. (ANZAHL)	1	-	5,75	0,9
TROCKENOBST.....	-	-	1,17	0,2	VERZEH VON SPEISEN IN GASTSTAETTEN	-	-	-	-
OBSTKONSERVEN.....	-	-	3,15	0,5	U. AE. (NICHT IM URLAUB) (ANZAHL)	4	-	45,85	7,1
TIEFGEFRORENES OBST.....	-	-	0,28	0,0	VERZEH VON GETRAENKEN IN KANTINEN,	-	-	-	-
ANDERES VERARBEITETES OBST.....	-	-	0,13	0,0	GASTST. U. AE. (NICHT IM URLAUB)...	-	-	24,89	3,9
KARTOFFELN, GEMUESE, KARTOFFEL- UND	-	-	34,88	5,4	VERZEH VON SPEISEN UND GETRAENKEN	-	-	-	-
GEMUESEERZEUGNISSE (OHNE GETRAENKE)	-	-	-	-	IN HOTELS, GASTSTAETTEN U. AE. IM	-	-	-	-
KARTOFFELN, FRISCH (KILOGRAMM)	7,8	-	5,05	0,8	URLAUB (ANZAHL)	2	-	38,29	5,9
KARTOFFELERZEUGNISSE.....	333	-	1,73	0,3	SELBSTEINGEKAUFTE NAHRUNGSMITTEL,	-	-	-	-
SPEISEKOHLE, FRISCH.....	1 369	-	2,46	0,4	GETRAENKE UND TABAKWAREN IM	-	-	-	-
BLUMENKOHLE.....	679	-	1,32	0,2	URLAUB.....	-	-	24,44	3,8
UEBRIGER FRISCHER KOHL.....	689	-	1,13	0,2	NACHRICHTLICH:	-	-	-	-
BLATT- UND STENGELGEMUESE, FRISCH..	889	-	5,45	0,8	VERPFLEGEKOSTENANTEIL BEI	-	-	-	-
FRUCHTGEMUESE, FRISCH.....	-	-	7,01	1,1	EINZEL- U. PAUSCHALREISEN (ANZAHL)	1	-	6,99	1,1
TOMATEN.....	1 088	-	3,75	0,6					
GURKEN.....	707	-	1,63	0,3					
UEBRIGES FRISCHES FRUCHTGEMUESE...	-	-	1,64	0,3					
ANDERES GEMUESE, FRISCH.....	1 863	-	4,43	0,7					
ZWIEBELGEMUESE.....	885	-	1,42	0,2					
SPEISEMOERHEN UND KAROTTEN.....	410	-	0,64	0,1					
UEBRIGES FRISCHES GEMUESE.....	568	-	2,37	0,4					
TIEFGEFRORENES GEMUESE.....	-	-	1,55	0,2					

\*) KAEUFE UND SACHENTNAHMEN AUS DEM EIGENEN BETRIEB, DEPUTATE U.AE. - 1) SYSTEMATIK DER EINKAUFEN UND AUSGABEN PRIVATER HAUSHALTE (AUSGABE 1983). - 2) SOWEIT IN DER VORSPALTE NICHT ANDERS ANGEZEIGT, IN GRAMM. - 3) EINSCHL. 30 PROZENT (NAHRUNGSMITTEL), 10 PROZENT (ALKOHOLFREIE GETRAENKE) BZW. 60 PROZENT (SONST. GETRAENKE,TABAKWAREN) DER SELBSTEINGEKAUFTE NAHRUNGSMITTEL, GETRAENKE UND TABAKWAREN IM URLAUB. - 4) KAFFEE, TEE UND ALKOHOLISCHE GETRAENKE.

5 AUFWENDUNGEN PRIVATER HAUSHALTE FUER NAHRUNGSMITTEL, GETRAENKE UND TABAKWAREN JE HAUSHALT UND MONAT 1988  
NACH SOZIALER STELLUNG DER BEZUGSPERSON UND MONATLICHEM HAUSHALTSNETTOEINKOMMEN \*)

ERFASSTE HAUSHALTE: 213 5.7.6 MONATLICHES HAUSHALTSNETTOEINKOMMEN VON 3 500 BIS UNTER 4 000 DM  
HOCHGERECHNETE HAUSHALTE IN 1 000: 490

WARE UND WARENGRUPPE	1)	MENGE	2)	DM	%	WARE UND WARENGRUPPE	1)	MENGE	2)	DM	%
NAHRUNGSMITTEL, GETRAENKE, TABAKWAREN		-		669,16	100,0	GEMUESEKONSERVEN.....		-		7,58	1,1
NAHRUNGSMITTEL 3).....		-		405,74	60,6	ANDERE GEMUESEERZEUGN. (D.-SAEFTE)...		-		0,19	0,0
ALKOHOLFREIE GETRAENKE 3).....		-		25,89	3,9	TROCKENE AUSGELOESTE HUELSENFRUE...	66			0,18	0,0
SONSTIGE GETRAENKE 4), TABAKWAREN 3)		-		101,38	15,1	SOJAERZEUGNISSE.....	1			0,01	0,0
MAHLZEITEN AUSSER HAUS.....		-		136,16	20,3	SONSTIGE GEMUESEERZEUGNISSE.....	-			-	-
FLEISCH, -ERZEUGNISSE, FISCH, -ERZEUGN.		-		132,99	19,9	BROT UND ANDERE BACKWAREN.....	-			52,37	7,8
FLEISCH, FRISCH ODER TIEFGEFROREN..	4 616			42,97	6,4	BROT U. AND. BACKWAREN AUS BROTTIEG.	-			34,68	5,2
RINDFLEISCH.....	1 308			16,91	2,5	WEISSBROT.....	969			3,88	0,6
KALBFLEISCH.....	89			1,56	0,2	GRAUBROT.....	8 335			19,86	3,0
SCHWEINFLEISCH, AUCH FRISCH. SPECK	3 022			22,19	3,3	KNAECKEBROT.....	130			0,71	0,1
SCHAF- UND ZIEGENFLEISCH.....	73			1,20	0,2	UEBRIGE BACKWAREN AUS BROTTIEG.....	-			10,23	1,5
WILDFLEISCH.....	90			0,80	0,1	FEINE BACKWAREN.....	-			10,12	1,5
SONSTIGES FLEISCH.....	34			0,32	0,0	DAUERBACKWAREN.....	-			7,57	1,1
GEFLUEGELFLEISCH (D. WILDGEFLUEGEL)	1 179			9,30	1,4	ZUCKER, SUESSWAREN, MARMELADE.....	-			31,41	4,7
HACKFLEISCH, INNEREIER.....	1 151			8,87	1,3	ZUCKER (RUEBEN- UND ROHRZUCKER).....	2 193			4,35	0,6
HACKFLEISCH.....	795			7,23	1,1	KAKAOERZEUGNISSE.....	157			1,06	0,2
INNEREIER U.A. SCHLACHTNEBENPROD..	356			1,63	0,2	SCHOKOLADEN U. SCHOKOLADENERZEUGN...	818			11,30	1,7
WURSTWAREN, SCHINKEN, SPECK U.A.E..	4 416			53,81	8,0	ZUCKERWAREN (OHNE KAND. FRUECHTE)...	-			4,23	0,6
WURSTWAREN.....	3 522			41,79	6,2	SPEISEIS.....	-			4,26	0,6
SCHINKEN.....	434			8,03	1,2	BIENENHONIG, MARMELADE, OBSTKRAUT,	-			6,21	0,9
SPECK (GERAEUCHERT), RAUCHFLEISCH.	460			3,99	0,6	RUEBENSIRUP U.A.E.....	-			3,87	0,6
FLEISCHKONSERVEN; TIEFGEFRORENES,	-			1,69	0,3	BIENENHONIG.....	405			1,89	0,3
TAFELFERTIG ZUBEREITETES FLEISCH..	-			1,87	0,3	MARMELADE, KONFITURE, GELEE, OBSTK..	399			-	-
ANDERE FLEISCHERZEUGNISSE.....	-			-	-	BROTAUFSTRICH AUF NOUGATBASIS,	-			0,45	0,1
FISCHE UND FISCHFILETS, FRISCH ODER	594			6,85	1,0	RUEBENSIRUP, INVERTZUCKERCREME....	-			-	-
TIEFGEFROREN.....	-			3,63	0,5	ANDERE NAHRUNGSMITTEL (EINSCHL.	-			31,63	4,7
FISCHKONSERVEN.....	-			4,00	0,6	FERTIGGERICHTE).....	-			-	-
ANDERE FISCHERZEUGNISSE.....	-			-	-	MEHL, GRIESS U.AE.GETREIDEERZEUGN...	-			4,37	0,7
MILCH, MILCHERZEUGNISSE, EIER, SPEISE-	-			78,87	11,8	WEIZENMEHL.....	1 783			1,94	0,3
FETTE UND -OELE.....	-			-	-	REIS.....	313			1,12	0,2
TRINKMILCH (LITER)	11,0			11,20	1,7	GETREIDEKERNER.....	-			0,06	0,0
KONDENSMILCH, MILCHPULVER.....	-			3,20	0,5	ERZEUGNISSE AUS SONST. GETREIDEART.	-			1,25	0,2
ANDERE MILCHERZEUGNISSE.....	-			16,42	2,5	TEIGWAREN UND NAEHRMITTEL SONST. ART	-			8,12	1,2
SAHNE.....	902			4,78	0,7	TEIGWAREN.....	444			1,84	0,3
JOGHURT (AUCH DICKMILCH).....	2 309			8,25	1,2	UEBRIGE NAEHRMITTEL.....	-			6,28	0,9
UEBRIGE MILCHERZEUGNISSE.....	-			3,39	0,5	GEWUERZE, SOSSEN UND VERWANDTE	-			8,29	1,2
KAESE.....	2 904			23,05	3,4	SAEUGLINGS- UND KLEINKINDERNAEHRUNG..	77			0,58	0,1
FRISCHKAESE.....	1 458			5,47	0,8	FERTIGGERICHTE FUER DEN VERZEHR	-			-	-
UEBRIGER KAESE.....	1 446			17,58	2,6	AUSSERHALB VON GASTSTAETTEN U. AE..	-			10,26	1,5
EIER.....	-			8,84	1,3	GETRAENKE, TABAKWAREN.....	-			118,63	17,7
EIER, FRISCH (STUECK)	37			8,83	1,3	FRUCHT- U. GEM. SAEFTE, FRUCHTNEKTARE,	-			-	-
EIER, BEARBEITET.....	-			0,01	0,0	-SIRUPE, -SAFTKONZENTRATE (LITER)	5,8			8,24	1,2
BUTTER (AUCH MILCHHALBFETT).....	1 284			9,69	1,4	ANDERE ALKOHOLFREIE GETRAEN. (LITER)	17,9			15,00	2,2
ANDERE SPEISEFETTE UND -OELE.....	1 773			6,46	1,0	TAFELWASSER (LITER)	12,8			9,86	1,4
MARGARINE.....	1 191			3,96	0,6	KOFFEINHALTIGE LIMONADEN (LITER)	1,6			2,06	0,3
SPEISEOELE PFLANZLICHEN URSPRUNGS.	375			1,66	0,2	FRUCHTSAFT- U. AND. ERFRISCHUNGS-	-			-	-
UEBRIGE SPEISEFETTE.....	206			0,84	0,1	GETRAENKE (LITER)	3,4			3,28	0,5
OBST, -ERZEUGNISSE (OHNE GETRAENKE)..	-			34,30	5,1	KAFFEEMITTEL U. TEEAEMHL. ERZEUGNISSE	63			1,42	0,2
KERNOBST, FRISCH.....	-			8,10	1,2	KAFFEE.....	1 243			20,73	3,1
AEPFEL.....	2 830			6,96	1,0	ROESTKAFFEE.....	1 222			19,78	3,0
SONSTIGES FRISCHES KERNOBST.....	-			1,13	0,2	KAFFEE-EXTRAKTE.....	21			0,95	0,1
STEINOBST, FRISCH.....	-			2,30	0,3	TEE.....	73			2,54	0,4
PFIRSICHE.....	570			1,65	0,2	SPIRITUOSEN (LITER)	1,0			13,30	2,0
KIRSCHEN.....	159			0,55	0,1	BIER (LITER)	8,9			15,15	2,3
UEBRIGES FRISCHES STEINOBST.....	-			0,11	0,0	TRAUBEN- UND FRUCHTWEINE (LITER)	4,0			22,89	3,4
BEEREN UND WEINTRAUBEN, FRISCH.....	-			3,92	0,6	TRAUBENWEINE (LITER)	2,5			16,59	2,5
ERDBEEREN.....	399			2,10	0,3	TRAUBENSCHAUMWEINE (LITER)	0,7			5,07	0,8
SONSTIGE FRISCHE BEEREN.....	-			0,68	0,1	FRUCHTWEINE (LITER)	0,8			1,23	0,2
WEINTRAUBEN.....	329			1,13	0,2	TABAKWAREN.....	-			19,37	2,9
SUED- UND ZITRUSFRUECHTE, FRISCH...	-			15,11	2,3	ZIGARETTEN (STUECK)	91			17,40	2,6
APFELSINEN, MANDARINEN, CLEMENT...	3 025			6,48	1,0	ZIGARREN, ZIGARILL., STUMP. (STUECK)	3			1,18	0,2
PAMPELMUSEN UND GRAPEFRUITS.....	281			0,72	0,1	RAUCH-, KAU- UND SCHNUPFTABAK.....	10			0,79	0,1
SONSTIGE FR. ZITRUSFRUECHTE.....	240			0,74	0,1	VERZEHR VON SPEISEN UND GETRAENKEN	-			136,16	20,3
BANANEN.....	2 309			5,08	0,8	IN KANTINEN, GASTSTAETTEN U. AE.....	-			-	-
UEBRIGE FRISCHE SUEDFRUECHTE.....	-			2,08	0,3	VERZEHR VON SPEISEN IN	-			-	-
SCHALEN- UND TROCKENOBST.....	-			2,88	0,4	KANTINEN U. AE. (ANZAHL)	31			7,15	1,1
SCHALENOBST.....	-			2,26	0,3	VERZEHR VON SPEISEN IN GASTSTAETTEN	-			-	-
TROCKENOBST.....	-			0,62	0,1	U. AE. (NICHT IM URLAUB) (ANZAHL)	22			62,64	9,4
OBSTKONSERVEN.....	-			1,78	0,3	VERZEHR VON GETRAENKEN IN KANTINEN,	-			-	-
TIEFGEFRORENES OBST.....	-			0,06	0,0	GASTST. U. AE. (NICHT IM URLAUB)...	-			31,43	4,7
ANDERES VERARBEITETES OBST.....	-			0,15	0,0	VERZEHR VON SPEISEN UND GETRAENKEN	-			-	-
KARTOFFELN, GEMUESE, KARTOFFEL- UND	-			40,48	6,0	IN HOTELS, GASTSTAETTEN U. AE. IM	-			-	-
GEMUESEERZEUGNISSE (OHNE GETRAENKE)	-			-	-	URLAUB (ANZAHL)	2			34,93	5,2
KARTOFFELN, FRISCH (KILOGRAMM)	10,7			6,83	1,0	SELBSTEINGEKaufTE NAHRUNGSMITTEL,	-			-	-
KARTOFFELERZEUGNISSE.....	455			2,41	0,4	GETRAENKE UND TABAKWAREN IM	-			12,33	1,8
SPEISEKOHL, FRISCH.....	1 623			3,01	0,4	URLAUB.....	-			-	-
BLUMENKOHL.....	836			1,70	0,3	NACHRICHTLICH:	-			-	-
UEBRIGER FRISCHER KOHL.....	787			1,30	0,2	VERPFLEGUNGSKOSTENANTEIL BEI	-			-	-
BLATT- UND STENGELGEMUESE, FRISCH..	1 039			5,77	0,9	EINZEL- U. PAUSCHALREISEN (ANZAHL)	4			29,02	4,3
FRUCHTGEMUESE, FRISCH.....	-			6,52	1,0						
TOMATEN.....	1 117			3,45	0,5						
GURKEN.....	591			1,59	0,2						
UEBRIGES FRISCHES FRUCHTGEMUESE...	-			1,48	0,2						
ANDERES GEMUESE, FRISCH.....	2 141			5,60	0,8						
ZWIEBELGEMUESE.....	1 036			1,46	0,2						
SPEISEMOEHREN UND KAROTTEN.....	427			0,73	0,1						
UEBRIGES FRISCHES GEMUESE.....	678			3,40	0,5						
TIEFGEFRORENES GEMUESE.....	-			2,58	0,4						

\*) KAEUFE UND SACHENTNAHMEN AUS DEM EIGENEN BETRIEB, DEPUTATE U.AE. - 1) SYSTEMATIK DER EINKUEN UND AUSGABEN PRIVATER HAUSHALTE (AUSGABE 1983). - 2) SONSTIG IN DER VORSPALTE NICHT ANDERS ANGEZEIGT, IN GRAMM. - 3) EINSCHL. 30 PROZENT (NAHRUNGSMITTEL), 10 PROZENT (ALKOHOLFREIE GETRAENKE) BZW. 60 PROZENT (SONST. GETRAENKE, TABAKWAREN) DER SELBSTEINGEKaufTEN NAHRUNGSMITTEL, GETRAENKE UND TABAKWAREN IM URLAUB. - 4) KAFFEE, TEE UND ALKOHOLISCHE GETRAENKE.

5 AUFWENDUNGEN PRIVATER HAUSHALTE FUER NAHRUNGSMITTEL, GETRAENKE UND TABAKWAREN JE HAUSHALT UND MONAT 1988  
NACH SOZIALER STELLUNG DER BEZUGSPERSON UND MONATLICHEM HAUSHALTSNETTOEINKOMMEN \*)

5.7 HAUSHALTE VON NICHTERWERBSTAETIGEN

ERFASSTE HAUSHALTE: 371 5.7.7 MONATLICHES HAUSHALTSNETTOEINKOMMEN VON 4 000 BIS UNTER 5 000 DM

HOCHGERECHNETE HAUSHALTE IN 1 000: 614

WARE UND WARENGRUPPE	1)	MENGE	DM	%	WARE UND WARENGRUPPE	1)	MENGE	DM	%
NAHRUNGSMITTEL, GETRAENKE, TABAKWAREN		-	745,85	100,0	GEMUESEKONSERVEN.....		-	6,68	0,9
NAHRUNGSMITTEL 3).....		-	434,02	58,2	ANDERE GEMUESEERZEUGN. (O.-SAEFTE)...		-	0,22	0,0
ALKOHOLFREIE GETRAENKE 3).....		-	25,30	3,4	TROCKENE AUSGELESTE HUELSENFRUE...	79	0,20	0,0	
SONSTIGE GETRAENKE 4), TABAKWAREN 3)		-	111,69	15,0	SOJAERZEUGNISSE.....	-	-	-	-
MAHLZEITEN AUSSER HAUS.....		-	174,84	23,4	SONSTIGE GEMUESEERZEUGNISSE.....	-	0,02	0,0	
FLEISCH, -ERZEUGNISSE, FISCH, -ERZEUGN.		-	134,04	18,0	BROT UND ANDERE BACKWAREN.....	-	59,34	8,0	
FLEISCH, FRISCH ODER TIEFGEFROREN..	4 067	41,27	5,5		BROT U. AND. BACKWAREN AUS BROTTIEG.	-	37,34	5,0	
RINDFLEISCH.....	1 536	19,02	2,6		WEISSBROT.....	983	3,98	0,5	
KALBFLEISCH.....	62	1,02	0,1		GRAUBROT.....	6 232	20,32	2,7	
SCHWEINFLEISCH, AUCH FRISCH. SPECK	2 308	19,54	2,6		KNAECKEBROT.....	130	0,78	0,1	
SCHAF- UND ZIEGENFLEISCH.....	54	0,70	0,1		UEBRIGE BACKWAREN AUS BROTTIEG.....	-	12,26	1,6	
WILDFLEISCH.....	70	0,63	0,1		FEINE BACKWAREN.....	-	13,24	1,8	
SONSTIGES FLEISCH.....	38	0,36	0,0		DAUERBACKWAREN.....	-	8,75	1,2	
GEFLUEGELFLEISCH (O. WILDGEFLUEGEL)	1 188	9,18	1,2		ZUCKER, SUESSWAREN, MARMELADE.....	-	35,93	4,8	
HACKFLEISCH, INNEREIEN.....	1 031	8,58	1,2		ZUCKER (RUEBEN- UND ROHRZUCKER).....	2 103	4,41	0,6	
HACKFLEISCH.....	811	7,45	1,0		KAKAOERZEUGNISSE.....	134	0,82	0,1	
INNEREIEN U.A. SCHLACHTNEBENPROD.	220	1,13	0,2		SCHOKOLADEN U. SCHOKOLADENERZEUGN...	995	14,07	1,9	
WURSTWAREN, SCHINKEN, SPECK U.AE...	4 341	58,93	7,8		ZUCKERWAREN (OHNE KAND. FRUECHTE)...	-	5,02	0,7	
WURSTWAREN.....	3 487	44,14	5,9		SPEISEIS.....	-	5,30	0,7	
SCHINKEN.....	475	9,49	1,3		BIENENHONIG, MARMELADE, OBSTKRAUT,	-	-	-	-
SPECK (GERAEUCHERT), RAUCHFLEISCH.	378	4,70	0,6		RUEBENSIRUP U.AE.....	-	6,31	0,8	
FLEISCHKONSERVEN; TIEFGEFRORENES,	-	1,91	0,3		BIENENHONIG.....	375	3,56	0,5	
TAFELFERTIG ZUBEREITETES FLEISCH..	-	2,21	0,3		MARMELADE, KONFITURE, GELÉE, OBSTKR..	396	2,12	0,3	
ANDERE FLEISCHERZEUGNISSE.....	-	-	-	-	BROTAUFSTRICH AUF NOUGATBASIS,	-	-	-	-
FISCHE UND FISCHFILETS, FRISCH ODER	-	-	-	-	RUEBENSIRUP, INVERTZUCKERCREME....	-	0,63	0,1	
TIEFGEFROREN.....	363	4,29	0,6		ANDERE NAHRUNGSMITTEL (EINSCHL.	-	-	-	-
FISCHKONSERVEN.....	-	3,38	0,5		FERTIGGERICHTE).....	-	39,70	5,3	
ANDERE FISCHERZEUGNISSE.....	-	4,89	0,7		MEHL, GRIESS U.AE.GETREIDEERZEUGN...	-	3,67	0,5	
MILCH, MILCHERZEUGNISSE, EIER, SPEISE-	-	-	-	-	WEIZENMEHL.....	1 428	1,53	0,2	
FETTE UND -OELE.....	-	82,63	11,1		REIS.....	338	1,17	0,2	
TRINKMILCH (LITER)	10,5	10,84	1,5		GETREIDEKORNER.....	-	0,16	0,0	
KONDENSMILCH, MILCHPULVER.....	-	3,16	0,4		ERZEUGNISSE AUS SONST. GETREIDEART.	-	0,80	0,1	
ANDERE MILCHERZEUGNISSE.....	-	15,65	2,1		TEIGWAREN UND NAEHRMITTEL SONST. ART	-	8,55	1,1	
SAHNE.....	1 002	5,28	0,7		TEIGWAREN.....	550	2,44	0,3	
JOGHURT (AUCH DICKMILCH).....	2 200	7,19	1,0		UEBRIGE NAEHRMITTEL.....	-	6,11	0,8	
UEBRIGE MILCHERZEUGNISSE.....	-	3,18	0,4		GEMUERZE, SOSSEN UND VERWANDTE	-	-	-	-
KAESE.....	3 381	26,00	3,5		BACK- UND SPEISEZUTATEN.....	-	8,81	1,2	
FRISCHKAESE.....	1 790	6,62	0,9		SAEUGLINGS- UND KLEINKINDERNAHRUNG..	56	0,55	0,1	
UEBRIGER KAESE.....	1 591	19,38	2,6		FERTIGGERICHTE FUER DEN VERZEHR	-	-	-	-
EIER.....	-	9,25	1,2		AUSSERHALB VON GASTSTAETTEN U. AE..	-	18,13	2,4	
EIER, FRISCH (STUECK)	40	9,22	1,2		GETRAENKE, TABAKWAREN.....	-	121,50	16,3	
EIER, BEARBEITET.....	-	0,03	0,0		FRUCHT- U.GEM.SAEFTE, FRUCHTNEKTARE,	-	-	-	-
BUTTER (AUCH MILCHHALBFETT).....	1 445	11,18	1,5		-SIRUPE, -SAFTKONZENTRATE (LITER)	4,9	7,84	1,1	
ANDERE SPEISEFETTE UND -OELE.....	1 755	6,55	0,9		ANDERE ALKOHOLFREIE GETRAEN. (LITER)	17,0	13,96	1,9	
MARGARINE.....	1 163	3,90	0,5		TAFELWASSER (LITER)	12,6	9,20	1,2	
SPEISEOELE PFLANZLICHEN URSPRUNGS.	444	1,96	0,3		KOFFEINHALTIGE LIMONADEN (LITER)	1,2	1,51	0,2	
UEBRIGE SPEISEFETTE.....	148	0,69	0,1		FRUCHTSAFT- U. AND. ERFRISCHUNGS-	-	-	-	-
OBST, -ERZEUGNISSE (OHNE GETRAENKE)..	-	35,00	4,7		GETRAENKE (LITER)	3,2	3,25	0,4	
KERNOBST, FRISCH.....	-	7,57	1,0		KAFFEEMITTEL U.TEEAENHL. ERZEUGNISSE	59	1,29	0,2	
APFEL.....	2 882	6,82	0,9		KAFFEE.....	1 462	25,31	3,4	
SONSTIGES FRISCHES KERNOBST.....	-	0,75	0,1		ROESTKAFFEE.....	1 424	23,35	3,1	
STEINOBST, FRISCH.....	-	2,82	0,4		KAFFEE-EXTRAKTE.....	39	1,96	0,3	
PFIRSICHE.....	521	1,53	0,2		TEE.....	88	3,51	0,5	
KIRSCHEN.....	147	0,66	0,1		SPIRITUOSEN (LITER)	0,8	12,83	1,7	
UEBRIGES FRISCHES STEINOBST.....	-	0,62	0,1		BIER (LITER)	9,7	16,64	2,2	
BEEREN UND WEINTRAUBEN, FRISCH....	-	5,76	0,8		TRAUBEN- UND FRUCHTWEINE (LITER)	3,2	19,40	2,6	
EROBEEREN.....	591	3,07	0,4		TRAUBENWEINE (LITER)	2,5	13,38	1,8	
SONSTIGE FRISCHE BEEREN.....	-	0,29	0,0		TRAUBENSCHAUMWEINE (LITER)	0,6	5,80	0,8	
WEINTRAUBEN.....	773	2,40	0,3		FRUCHTWEINE (LITER)	0,1	0,23	0,0	
SUED- UND ZITRUSFRUECHTE, FRISCH..	-	12,47	1,7		TABAKWAREN.....	-	20,72	2,8	
APFELSINEN, MANDARINEN, CLEMENT...	2 297	4,96	0,7		ZIGARETTEN (STUECK)	98	18,20	2,4	
PAMPelmUSEN UND GRAPEFRUITS.....	306	0,80	0,1		ZIGARREN, ZIGARILL., STUMP. (STUECK)	2	1,23	0,2	
SONSTIGE FR. ZITRUSFRUECHTE.....	275	0,88	0,1		RAUCH-, KAU- UND SCHNUPFTABAK.....	17	1,28	0,2	
BANANEN.....	1 908	4,04	0,5		VERZEHR VON SPEISEN UND GETRAENKEN	-	-	-	-
UEBRIGE FRISCHE SUEDFRUECHTE.....	-	1,79	0,2		IN KANTINEN, GASTSTAETTEN U. AE.....	-	174,84	23,4	
SCHALEN- UND TROCKENOBST.....	-	3,51	0,5		VERZEHR VON SPEISEN IN	-	-	-	-
TROCKENOBST.....	-	2,55	0,3		KANTINEN U. AE. (ANZAHL)	25	6,04	0,8	
OBSTKONSERVEN.....	-	0,96	0,1		VERZEHR VON SPEISEN IN GASTSTAETTEN	-	-	-	-
TIEFGEFRORENES OBST.....	-	2,31	0,3		U. AE. (NICHT IM URLAUB) (ANZAHL)	6	70,74	9,5	
ANDERES VERARBEITETES OBST.....	-	0,29	0,0		VERZEHR VON GETRAENKEN IN KANTINEN,	-	-	-	-
KARTOFFELN, GEMUESE, KARTOFFEL- UND	-	-	-	-	GASTST. U. AE. (NICHT IM URLAUB)...	-	50,52	6,8	
GEMUESEERZEUGNISSE (OHNE GETRAENKE)	-	40,74	5,5		VERZEHR VON SPEISEN UND GETRAENKEN	-	-	-	-
KARTOFFELN, FRISCH (KILOGRAMM)	11,1	7,01	0,9		IN HOTELS, GASTSTAETTEN U. AE. IM	-	-	-	-
KARTOFFELERZEUGNISSE.....	515	2,68	0,4		URLAUB (ANZAHL)	4	47,54	6,4	
SPEISEKOHL, FRISCH.....	1 621	2,72	0,4		SELBSTEINGEKAUFTE NAHRUNGSMITTEL,	-	-	-	-
BLUMENKOHL.....	822	1,55	0,2		GETRAENKE UND TABAKWAREN IM	-	-	-	-
UEBRIGER FRISCHER KOHL.....	799	1,18	0,2		URLAUB.....	-	22,14	3,0	
BLATT- UND STENGELGEMUESE, FRISCH..	1 091	6,66	0,9		NACHRICHTLICH:	-	-	-	-
FRUCHTGEMUESE, FRISCH.....	-	7,90	1,1		VERPFLEGEKOSTENANTEIL BEI	-	-	-	-
TOMATEN.....	1 251	4,16	0,6		EINZEL- U. PAUSCHALREISEN (ANZAHL)	3	29,07	3,9	
GURKEN.....	749	1,77	0,2						
UEBRIGES FRISCHES FRUCHTGEMUESE..	-	1,97	0,3						
ANDERES GEMUESE, FRISCH.....	1 981	4,66	0,6						
ZWIEBELGEMUESE.....	724	1,25	0,2						
SPEISEMOEHREN UND KAROTTEN.....	720	1,19	0,2						
UEBRIGES FRISCHES GEMUESE.....	537	2,22	0,3						
TIEFGEFRORENES GEMUESE.....	-	2,21	0,3						

\*) KAEUFE UND SACHENTNAHMEN AUS DEM EIGENEN BETRIEB, DEPUTATE U.AE. - 1) SYSTEMATIK DER EINKUEN UND AUSGABEN PRIVATER HAUSHALTE (AUSGABE 1983). - 2) SOWEIT IN DER VORSPALTE NICHT ANDERS ANGEZEIGT, IN GRAMM. - 3) EINSCHL. 30 PROZENT (NAHRUNGSMITTEL), 10 PROZENT (ALKOHOLFREIE GETRAENKE) BZW. 60 PROZENT (SONST. GETRAENKE, TABAKWAREN) DER SELBSTEINGEKAUFTE NAHRUNGSMITTEL, GETRAENKE UND TABAKWAREN IM URLAUB. - 4) KAFFEE, TEE UND ALKOHOLISCHE GETRAENKE.

5 AUFWENDUNGEN PRIVATER HAUSHALTE FUER NAHRUNGSMITTEL, GETRAENKE UND TABAKWAREN JE HAUSHALT UND MONAT 1988  
NACH SOZIALER STELLUNG DER BEZUGSPERSON UND MONATLICHEM HAUSHALTSNETTOEINKOMMEN \*)

ERFASSTE HAUSHALTE: 698 5.7.8 MONATLICHES HAUSHALTSNETTOEINKOMMEN VON 5 000 BIS UNTER 25 000 DM  
HOCHGERECHNETE HAUSHALTE IN 1 000: 889

WARE UND WARENGRUPPE <sup>1)</sup>	MENGE <sup>2)</sup>	DM	%	WARE UND WARENGRUPPE <sup>1)</sup>	MENGE <sup>2)</sup>	DM	%
NAHRUNGSMITTEL, GETRAENKE, TABAKWAREN	-	936,31	100,0	GEMUESEKONSERVEN.....	-	9,03	1,0
NAHRUNGSMITTEL 3).....	-	510,97	54,6	ANDERE GEMUESEERZEUGN. (O.-SAEFTE)...	-	0,36	0,0
ALKOHOLFREIE GETRAENKE 3).....	-	33,68	3,6	TROCKENE AUSGELOESTE HUELSENFRUE...	112	0,29	0,0
SONSTIGE GETRAENKE 4), TABAKWAREN 3)	-	152,02	16,2	SOJAERZEUGNISSE.....	1	0,01	0,0
MAHLZEITEN AUSSER HAUS.....	-	239,65	25,6	SONSTIGE GEMUESEERZEUGNISSE.....	-	0,06	0,0
FLEISCH, -ERZEUGNISSE, FISCH, -ERZEUGN.	-	157,61	16,8	BROT UND ANDERE BACKWAREN.....	-	67,39	7,2
FLEISCH, FRISCH ODER TIEFGEFROREN..	4 513	52,28	5,6	BROT U. AND. BACKWAREN AUS BROTTIEG.	-	41,54	4,4
RINDFLEISCH.....	1 591	23,23	2,5	WEISSBROT.....	995	4,21	0,4
KALBFLEISCH.....	106	1,90	0,2	GRAUBROT.....	6 667	22,43	2,4
SCHWEINEFLEISCH, AUCH FRISCH. SPECK	2 591	23,93	2,6	KNAECKEBROT.....	162	1,02	0,1
SCHAF- UND ZIEGENFLEISCH.....	104	1,33	0,1	UEBRIGE BACKWAREN AUS BROTTIEG.....	-	13,89	1,5
WILDFLEISCH.....	70	1,21	0,1	FEINE BACKWAREN.....	-	14,64	1,6
SONSTIGES FLEISCH.....	51	0,68	0,1	DAUERBACKWAREN.....	-	11,20	1,2
GEFLUEGELFLEISCH (O. WILDGEFLUEGEL)	1 273	9,82	1,0	ZUCKER, SUESSWAREN, MARMELADE.....	-	43,40	4,6
HACKFLEISCH, INNEREIER.....	1 177	9,78	1,0	ZUCKER (RUEBEN- UND ROHRZUCKER).....	2 179	4,76	0,5
HACKFLEISCH.....	851	7,96	0,9	KAKAOERZEUGNISSE.....	128	0,85	0,1
INNEREIER U.A. SCHLACHTNEBENPROD..	326	1,82	0,2	SCHOKOLADEN U. SCHOKOLADENERZEUGN...	1 254	18,65	2,0
WURSTWAREN, SCHINKEN, SPECK U.AE...	4 658	65,53	7,0	ZUCKERWAREN (OHNE KAND. FRUECHTE)...	-	7,46	0,8
WURSTWAREN.....	3 747	49,00	5,2	SPEISEIS.....	-	5,25	0,6
SCHINKEN.....	550	11,07	1,2	BIENENHONIG, MARMELADE, OBSTKRAUT,	-	-	-
SPECK (GERAEUCHERT), RAUCHFLEISCH.	361	5,46	0,6	RUEBENSIRUP U.AE.....	-	6,43	0,7
FLEISCHKONSERVEN; TIEFGEFRORENES,	-	1,75	0,2	BIENENHONIG.....	341	3,18	0,3
TAFELFERTIG ZUBEREITETES FLEISCH..	-	2,22	0,2	MARMELADE, KONFITURE, GELEE, OBSTKR..	454	2,40	0,3
ANDERE FLEISCHERZEUGNISSE.....	-	-	-	BROTAUFSTRICH AUF NOUGATBASIS,	-	-	-
FISCHE UND FISCHFILETS, FRISCH ODER	-	-	-	RUEBENSIRUP, INVERTZUCKERCREME....	-	0,85	0,1
TIEFGEFROREN.....	577	7,28	0,8	ANDERE NAHRUNGSMITTEL (EINSCHL.	-	-	-
FISCHKONSERVEN.....	-	3,97	0,4	FERTIGGERICHTE).....	-	42,33	4,5
ANDERE FISCHERZEUGNISSE.....	-	4,97	0,5	MEHL, GRIESS U.AE.GETREIDEERZEUGN...	-	5,66	0,6
MILCH, MILCHERZEUGNISSE, EIER, SPEISE-	-	96,24	10,3	WEIZENMEHL.....	1 930	2,36	0,3
FETTE UND -OELE.....	-	-	-	REIS.....	333	1,24	0,1
TRINKMILCH (LITER)	12,9	13,58	1,5	GETREIDEKOEERNER.....	-	0,37	0,0
KONDENSMILCH, MILCHPULVER.....	-	3,74	0,4	ERZEUGNISSE AUS SONST. GETREIDEART	-	1,88	0,2
ANDERE MILCHERZEUGNISSE.....	-	17,60	1,9	TEIGWAREN UND NAEHRMITTEL SONST. ART	-	11,61	1,2
SAHNE.....	1 035	5,58	0,6	TEIGWAREN.....	604	2,76	0,3
JOGHURT (AUCH DICKMILCH).....	2 546	8,60	0,9	UEBRIGE NAEHRMITTEL.....	-	8,85	0,9
UEBRIGE MILCHERZEUGNISSE.....	-	3,41	0,4	GEMUERZE, SOSSEN UND VERWANDTE	-	-	-
KAESE.....	3 683	31,62	3,4	BACK- UND SPEISEZUTATEN.....	-	11,36	1,2
FRISCHKAESE.....	1 775	6,63	0,7	SAEUGLINGS- UND KLEINKINDERNAHRUNG..	36	0,38	0,0
UEBRIGER KAESE.....	1 908	24,98	2,7	FERTIGGERICHTE FUER DEN VERZEH	-	-	-
EIER.....	-	9,21	1,0	AUSSERHALB VON GASTSTAETTEN U. AE..	-	13,32	1,4
EIER, FRISCH (STUECK)	39	9,19	1,0	GETRAENKE, TABAKWAREN.....	-	157,68	16,8
EIER, BEARBEITET.....	-	0,02	0,0	FRUCHT- U.GEM.SAEFTE, FRUCHTNEKTARE	-	-	-
BUTTER (AUCH MILCHHALBFETT).....	1 645	12,97	1,4	-SIRUPE, -SAFTKONZENTRATE (LITER)	5,8	11,09	1,2
ANDERE SPEISEFETTE UND -OELE.....	1 849	7,53	0,8	ANDERE ALKOHOLFREIE GETRAEN. (LITER)	18,3	17,16	1,8
MARGARINE.....	1 208	4,30	0,5	TAFELWASSER (LITER)	12,3	10,03	1,1
SPEISEOEL PFLANZLICHEN URSPRUNGS.	420	2,14	0,2	KOFFEINHALTIGE LIMONADEN (LITER)	1,4	1,89	0,2
UEBRIGE SPEISEFETTE.....	221	1,10	0,1	FRUCHTSAFT- U. AND. ERFRISCHUNGS-	-	-	-
OBST, -ERZEUGNISSE (OHNE GETRAENKE)..	-	43,43	4,6	GETRAENKE (LITER)	4,6	5,24	0,6
KERNOBST, FRISCH.....	-	8,69	0,9	KAFFEEMITTEL U.TEEAENHL. ERZEUGNISSE	59	1,43	0,2
APFEL.....	3 135	7,55	0,8	KAFFEE.....	1 563	26,62	2,8
SONSTIGES FRISCHES KERNOBST.....	-	1,14	0,1	ROESTKAFFEE.....	1 537	25,18	2,7
STEINOBST, FRISCH.....	-	2,96	0,3	KAFFEE-EXTRAKTE.....	27	1,44	0,2
PFIRSICHE.....	654	2,04	0,2	TEE.....	99	3,38	0,4
KIRSCHEN.....	92	0,38	0,0	SPIRITUOSEN (LITER)	0,9	17,26	1,8
UEBRIGES FRISCHES STEINOBST.....	-	0,54	0,1	BIER (LITER)	12,6	21,40	2,3
BEEREN UND WEINTRAUBEN, FRISCH.....	-	6,04	0,6	TRAUBEN- UND FRUCHTWEINE (LITER)	4,4	32,33	3,5
ERDBEEREN.....	649	3,16	0,3	TRAUBENWEINE (LITER)	3,6	24,33	2,6
SONSTIGE FRISCHE BEEREN.....	-	0,51	0,1	TRAUBENSCHAUMWEINE (LITER)	0,8	7,81	0,8
WEINTRAUBEN.....	701	2,37	0,3	FRUCHTWEINE (LITER)	0,1	0,19	0,0
SUED- UND ZITRUSFRUECHTE, FRISCH...	-	16,39	1,8	TABAKWAREN.....	-	27,02	2,9
APFELSINEN, MANDARINEN, CLEMENT...	2 984	6,46	0,7	ZIGARETTEN (STUECK)	115	22,25	2,4
PAMPelmUSEN UND GRAPEFRUITS.....	418	1,13	0,1	ZIGARREN, ZIGARILL., STUMP. (STUECK)	8	3,00	0,3
SONSTIGE FR. ZITRUSFRUECHTE.....	392	1,28	0,1	RAUCH-, KAU- UND SCHNUPFTABAK.....	20	1,77	0,2
BANANEN.....	2 156	4,94	0,5	VERZEH VON SPEISEN UND GETRAENKEN	-	-	-
UEBRIGE FRISCHE SUEDFRUECHTE.....	-	2,58	0,3	IN KANTINEN, GASTSTAETTEN U. AE.....	-	239,65	25,6
SCHALEN- UND TROCKENOBST.....	-	5,57	0,6	VERZEH VON SPEISEN IN	-	-	-
SCHALENOBST.....	-	4,17	0,4	KANTINEN U. AE. (ANZAHL)	4	12,02	1,3
TROCKENOBST.....	-	1,40	0,1	VERZEH VON SPEISEN IN GASTSTAETTEN	-	-	-
OBSTKONSERVEN.....	-	3,25	0,3	U. AE. (NICHT IM URLAUB) (ANZAHL)	8	92,87	9,9
TIEFGEFRORENES OBST.....	-	0,35	0,0	VERZEH VON GETRAENKEN IN KANTINEN,	-	-	-
ANDERES VERARBEITETES OBST.....	-	0,17	0,0	GASTST. U. AE. (NICHT IM URLAUB)...	-	50,69	5,4
KARTOFFELN, GEMUESE, KARTOFFEL- UND	-	-	-	VERZEH VON SPEISEN UND GETRAENKEN	-	-	-
GEMUESEERZEUGNISSE (OHNE GETRAENKE)	-	48,56	5,2	IN HOTELS, GASTSTAETTEN U. AE. IM	-	-	-
KARTOFFELN, FRISCH (KILOGRAMM)	12,3	7,59	0,8	URLAUB (ANZAHL)	5	84,07	9,0
KARTOFFELERZEUGNISSE.....	544	2,85	0,3	SELBSTEINGEKAUFTE NAHRUNGSMITTEL,	-	-	-
SPEISEKOHL, FRISCH.....	1 913	3,29	0,4	GETRAENKE UND TABAKWAREN IM	-	-	-
BLUMENKOHL.....	789	1,48	0,2	URLAUB.....	-	40,03	4,3
UEBRIGER FRISCHER KOHL.....	1 124	1,81	0,2	NACHRICHTLICH:	-	-	-
BLATT- UND STENGELGEMUESE, FRISCH..	1 458	8,06	0,9	VERPFLGUNGSKOSTENANTEIL BEI	-	-	-
FRUCHTGEMUESE, FRISCH.....	-	7,74	0,8	EINZEL- U. RAUSCHALREISEN (ANZAHL)	6	54,37	5,8
TOMATEN.....	1 181	3,99	0,4				
GURKEN.....	774	1,73	0,2				
UEBRIGES FRISCHES FRUCHTGEMUESE...	-	2,02	0,2				
ANDERES GEMUESE, FRISCH.....	2 716	6,46	0,7				
ZWIEBELGEMUESE.....	989	1,58	0,2				
SPEISEMOEHREN UND KAROTTEN.....	852	1,34	0,1				
UEBRIGES FRISCHES GEMUESE.....	875	3,53	0,4				
TIEFGEFRORENES GEMUESE.....	-	3,19	0,3				

\*) KAEUFE UND SACHENTNAHMEN AUS DEM EIGENEN BETRIEB, DEPUTATE U.AE. - 1) SYSTEMATIK DER EINKAUFEN UND AUSGABEN PRIVATER HAUSHALTE (AUSGABE 1983). - 2) SOWEIT IN DER VORSPALTE NICHT ANDERS ANGEZEIGT, IN GRAMM. - 3) EINSCHL. 30 PROZENT (NAHRUNGSMITTEL), 10 PROZENT (ALKOHOLFREIE GETRAENKE) BZW. 60 PROZENT (SONST. GETRAENKE, TABAKWAREN) DER SELBSTEINGEKAUFTE NAHRUNGSMITTEL, GETRAENKE UND TABAKWAREN IM URLAUB. - 4) KAFFEE, TEE UND ALKOHOLISCHE GETRAENKE.

6 AUFWENDUNGEN PRIVATER HAUSHALTE FUER NAHRUNGSMITTEL, GETRAENKE UND TABAKWAREN JE HAUSHALT UND MONAT 1988  
NACH ALTER DER BEZUGSPERSON \*)

ERFASSTE HAUSHALTE: 284

6.1 ALTER DER BEZUGSPERSON: UNTER 25 JAHRE

HOCHGERECHNETE HAUSHALTE IN 1 000: 622

WARE UND WARENGRUPPE <sup>1)</sup>	MENGE <sup>2)</sup>	DM	%	WARE UND WARENGRUPPE <sup>1)</sup>	MENGE <sup>2)</sup>	DM	%
NAHRUNGSMITTEL, GETRAENKE, TABAKWAREN	-	425,20	100,0	GEMUESEKONSERVEN.....	-	4,15	1,0
NAHRUNGSMITTEL 3).....	-	189,47	44,6	ANDERE GEMUESEERZEUGN. (O.-SAEFTE)..	-	0,04	0,0
ALKOHOLFREIE GETRAENKE 3).....	-	22,50	5,3	TRUCKENE AUSGELOESTE HUELSENFRUE...	16	0,03	0,0
SONSTIGE GETRAENKE 4), TABAKWAREN 3)	-	71,15	16,7	SQUAERZEUGNISSE.....	1	-	-
MAHLZEITEN AUSSER HAUS.....	-	142,07	33,4	SONSTIGE GEMUESEERZEUGNISSE.....	-	0,01	0,0
FLEISCH,-ERZEUGNISSE,FISCH,-ERZEUGN.	-	45,22	10,6	BROT UND ANDERE BACKWAREN.....	-	26,08	6,1
FLEISCH, FRISCH ODER TIEFGEFROREN..	1 270	13,58	3,2	BROT U. AND. BACKWAREN AUS BROTTTEIG.	-	17,89	4,2
RINDFLEISCH.....	304	4,34	1,0	WEISSBROT.....	678	2,24	0,5
KALBFLEISCH.....	10	0,19	0,0	GRAUBROT.....	2 557	9,11	2,1
SCHWEINEFLEISCH, AUCH FRISCH.SPECK	949	9,00	2,1	KNAECKEBROT.....	68	0,37	0,1
SCHAF- UND ZIEGENFLEISCH.....	3	0,02	0,0	UEBRIGE BACKWAREN AUS BROTTTEIG.....	-	6,16	1,4
WILDFLEISCH.....	3	0,03	0,0	FEINE BACKWAREN.....	-	4,40	1,0
SONSTIGES FLEISCH.....	-	-	-	DAUERBACKWAREN.....	-	3,79	0,9
GEFLUEGELFLEISCH (O. WILDFEFLUEGEL)	371	2,71	0,6	ZUCKER, SUESSWAREN, MARMELADE.....	-	15,11	3,6
HACKFLEISCH, INNEREIN.....	306	2,54	0,6	ZUCKER (RUEBEN- UND ROHRZUCKER).....	670	1,40	0,3
HACKFLEISCH.....	285	2,39	0,6	KAKAOERZEUGNISSE.....	71	0,45	0,1
INNEREIN U.A. SCHLACHTNEBENPROD..	21	0,14	0,0	SCHOKOLADEN U. SCHOKOLADENERZEUGN...	445	5,61	1,3
WURSTWAREN, SCHINKEN, SPECK U.AE...	1 774	21,18	5,0	ZUCKERWAREN (OHNE KAND. FRUECHTE)...	-	3,15	0,7
WURSTWAREN.....	1 388	16,23	3,8	SPEISEIS.....	-	2,14	0,5
SCHINKEN.....	302	3,79	0,9	BIENENHONIG, MARMELADE, OBSTKRAUT,	-	-	-
SPECK (GERAUCHERT), RAUCHFLEISCH.	83	1,17	0,3	RUEBENSIRUP U.AE.....	-	2,35	0,6
FLEISCHKONSERVEN; TIEFGEFRORENES,	-	0,85	0,2	BIENENHONIG.....	80	0,66	0,2
TAFELFERTIG ZUBEREITETES FLEISCH..	-	1,79	0,4	MARMELADE,KONFITURE,GELEE,OBSTKR..	166	0,95	0,2
ANDERE FLEISCHERZEUGNISSE.....	-	-	-	BROTAUFSTRICH AUF NOUGATBASIS,	-	-	-
FISCHE UND FISCHFILETS, FRISCH ODER	47	0,75	0,2	RUEBENSIRUP, INVERTZUCKERCREME....	-	0,74	0,2
TIEFGEFROREN.....	-	0,88	0,2	ANDERE NAHRUNGSMITTEL (EINSCHL.	-	-	-
FISCHKONSERVEN.....	-	0,94	0,2	FERTIGGERICHTE).....	-	31,05	7,3
ANDERE FISCHERZEUGNISSE.....	-	-	-	MEHL, GRIESS U.AE.GETREIDEERZEUGN...	-	1,85	0,4
MILCH,MILCHERZEUGNISSE,EIER,SPEISE-	-	36,73	8,6	WEIZENMEHL.....	613	0,70	0,2
FETTE UND -OELE.....	-	-	-	REIS.....	146	0,58	0,1
TRINKMILCH (LITER)	6,7	6,71	1,6	GETREIDEKOERNER.....	-	0,03	0,0
KONDENSMILCH, MILCHPULVER.....	-	0,80	0,2	ERZEUGNISSE AUS SONST. GETREIDEART.	-	0,53	0,1
ANDERE MILCHERZEUGNISSE.....	-	9,50	2,2	TEIGWAREN UND NAEHRMITTEL SONST. ART	-	5,82	1,4
SAHNE.....	396	1,99	0,5	TEIGWAREN.....	526	1,76	0,4
JOGHURT (AUCH DICKMILCH).....	1 543	5,44	1,3	UEBRIGE NAEHRMITTEL.....	-	4,06	1,0
UEBRIGE MILCHERZEUGNISSE.....	-	2,07	0,5	GEWUERZE, SOSSSEN UND VERWANDTE	-	-	-
KAESE.....	1 242	11,50	2,7	BACK- UND SPEISEZUTATEN.....	-	5,29	1,2
FRISCHKAESE.....	519	2,61	0,6	SAEUGLINGS- UND KLEINKINDERNAHRUNG..	524	5,71	1,3
UEBRIGER KAESE.....	723	8,88	2,1	FERTIGGERICHTE FUER DEN VERZEH	-	-	-
EIER.....	-	3,22	0,8	AUSSERHALB VON GASTSTAETTEN U. AE..	-	12,38	2,9
EIER, FRISCH (STUECK)	15	3,22	0,8	GETRAENKE, TABAKWAREN.....	-	83,00	19,5
EIER, BEARBEITET.....	-	-	-	FRUCHT- U. GEM. SAEFTE,FRUCHTNEKTARE,	-	-	-
BUTTER (AUCH MILCHHALBFETT).....	347	2,75	0,6	-SIRUPE,-SAFTKONZENTRATE (LITER)	5,6	8,30	2,0
ANDERE SPEISEFETTE UND -OELE.....	787	2,26	0,5	ANDERE ALKOHOLFREIE GETRAEN. (LITER)	12,4	11,85	2,8
MARGARINE.....	506	1,42	0,3	TAFELWASSER (LITER)	6,0	4,34	1,0
SPEISEOLE PFLANZLICHEN URSPRUNGS.	240	0,69	0,2	KOFFEINHALTIGE LIMONADEN (LITER)	3,1	4,02	0,9
UEBRIGE SPEISEFETTE.....	41	0,15	0,0	FRUCHTSAFT- U. AND. ERFRISCHUNGS-	-	-	-
OBST,-ERZEUGNISSE (OHNE GETRAENKE)..	-	12,11	2,8	GETRAENKE (LITER)	3,3	3,49	0,8
KERNOBST, FRISCH.....	-	2,41	0,6	KAFFEEEMITTEL U.TEEAENHL. ERZEUGNISSE	37	0,83	0,2
AEPFEL.....	858	2,15	0,5	KAFFEE.....	458	7,27	1,7
SONSTIGES FRISCHES KERNOBST.....	-	0,26	0,1	ROESTKAFFEE.....	445	6,91	1,6
STEINOBST, FRISCH.....	-	0,80	0,2	KAFFEE-EXTRAKTE.....	13	0,36	0,1
PFIRSICHE.....	182	0,57	0,1	TEE.....	22	0,65	0,2
KIRSCHEN.....	30	0,16	0,0	SPIRITUOSEN (LITER)	0,3	5,76	1,4
UEBRIGES FRISCHES STEINOBST.....	-	0,07	0,0	BIER (LITER)	5,3	9,64	2,3
BEEREN UND WEINTRAUBEN, FRISCH.....	-	1,55	0,4	TRAUBEN- UND FRUCHTWINE (LITER)	1,0	7,14	1,7
ERDBEEREN.....	138	0,73	0,2	TRAUBENWINE (LITER)	0,6	2,87	0,7
SONSTIGE FRISCHE BEEREN.....	-	0,06	0,0	TRAUBENSCHAUMWINE (LITER)	0,4	4,18	1,0
WEINTRAUBEN.....	214	0,76	0,2	FRUCHTWINE (LITER)	-	0,09	0,0
SUED- UND ZITRUSFRUECHTE, FRISCH...	-	5,15	1,2	TABAKWAREN.....	-	31,56	7,4
APFELSINEN, MANDARINEN, CLEMENT...	719	1,66	0,4	ZIGARETTEN (STUECK)	139	26,46	6,2
PAMPELMUSEN UND GRAPEFRUITS.....	48	0,10	0,0	ZIGARREN, ZIGARILL.,STUMP. (STUECK)	-	0,02	0,0
SONSTIGE FR. ZITRUSFRUECHTE.....	58	0,19	0,0	RAUCH-, KAU- UND SCHNUPFTABAK.....	69	5,08	1,2
BANANEN.....	927	2,05	0,5	VERZEH VON SPEISEN UND GETRAENKEN	-	-	-
UEBRIGE FRISCHE SUEDFRUECHTE.....	-	1,16	0,3	IN KANTINEN, GASTSTAETTEN U. AE.....	-	142,07	33,4
SCHALEN- UND TROCKENOBST.....	-	1,05	0,2	VERZEH VON SPEISEN IN	-	-	-
SCHALENOBST.....	-	0,88	0,2	KANTINEN U. AE. (ANZAHL)	7	19,61	4,6
TROCKENOBST.....	-	0,17	0,0	VERZEH VON SPEISEN IN GASTSTAETTEN	-	-	-
OBSTKONSERVEN.....	-	1,07	0,3	U. AE. (NICHT IM URLAUB) (ANZAHL)	7	59,57	14,0
TIEFGEFRORENES OBST.....	-	0,05	0,0	VERZEH VON GETRAENKEN IN KANTINEN,	-	-	-
ANDERES VERARBEITETES OBST.....	-	0,04	0,0	GASTST. U. AE. (NICHT IM URLAUB)...	-	43,41	10,2
KARTOFFELN, GEMUESE, KARTOFFEL- UND	-	-	-	VERZEH VON SPEISEN UND GETRAENKEN	-	-	-
GEMUESEERZEUGNISSE (OHNE GETRAENKE)	-	18,61	4,4	IN HOTELS, GASTSTAETTEN U. AE. IM	-	-	-
KARTOFFELN, FRISCH (KILOGRAMM)	1,6	1,41	0,3	URLAUB (ANZAHL)	1	19,48	4,6
KARTOFFELERZEUGNISSE.....	545	2,82	0,7	SELBSTEINGEKAUFTE NAHRUNGSMITTEL,	-	-	-
SPEISEKOHL, FRISCH.....	363	0,91	0,2	GETRAENKE UND TABAKWAREN IM	-	-	-
BLUMENKOHL.....	197	0,45	0,1	URLAUB.....	-	15,22	3,6
UEBRIGER FRISCHER KOHL.....	185	0,46	0,1	NACHRICHTLICH:	-	-	-
BLATT- UND STENGELGEMUESE, FRISCH..	450	2,67	0,6	VERPFLEGENSKOSTENANTEIL BEI	-	-	-
FRUCHTGEMUESE, FRISCH.....	-	3,48	0,8	EINZEL- U. PAUSCHALREISEN (ANZAHL)	1	5,86	1,4
TOMATEN.....	439	1,47	0,3				
GURKEN.....	332	0,77	0,2				
UEBRIGES FRISCHES FRUCHTGEMUESE...	-	1,24	0,3				
ANDERES GEMUESE, FRISCH.....	893	2,07	0,5				
ZWIEBELGEMUESE.....	450	0,71	0,2				
SPEISEMOEHREN UND KAROTTEN.....	280	0,48	0,1				
UEBRIGES FRISCHES GEMUESE.....	163	0,88	0,2				
TIEFGEFRORENES GEMUESE.....	-	1,05	0,2				

\*) KAEUFE UND SACHENTNAHMEN AUS DEM EIGENEN BETRIEB, DEPUTATE U.AE. - 1) SYSTEMATIK DER EINNAHMEN UND AUSGABEN PRIVATER HAUSHALTE (AUSGABE 1989). - 2) SOWEIT IN DER VORSPALTE NICHT ANDERS ANGEZEIGT, IN GRAMM. - 3) EINSCHL. 30 PROZENT (NAHRUNGSMITTEL), 10 PROZENT (ALKOHOLFREIE GETRAENKE) BZW. 60 PROZENT (SONST. GETRAENKE, TABAKWAREN) DER SELBSTEINGEKAUFTE NACHRUHMITTEL, GETRAENKE UND TABAKWAREN IM URLAUB. - 4) KAFFEE, TEE UND ALKOHOLISCHE GETRAENKE.

6 AUFWENDUNGEN PRIVATER HAUSHALTE FUER NAHRUNGSMITTEL, GETRAENKE UND TABAKWAREN JE HAUSHALT UND MONAT 1988  
NACH ALTER DER BEZUGSPERSON \*)

ERFASSTE HAUSHALTE: 3 839

6.2 ALTER DER BEZUGSPERSON: 25 BIS UNTER 35 JAHRE

HOCHGERECHNETE HAUSHALTE IN 1 000: 4 232

WARE UND WARENGRUPPE	1)	2)	DM	%	WARE UND WARENGRUPPE	1)	2)	DM	%
		MENGE					MENGE		
NAHRUNGSMITTEL, GETRAENKE, TABAKWAREN	-	614,26	100,0		GEMUESEKONSERVEN.....	-	6,05	1,0	
NAHRUNGSMITTEL 3).....	-	323,41	52,7		ANDERE GEMUESEERZEUGN. (O.-SAEFTE)...	-	0,15	0,0	
ALKOHOLFREIE GETRAENKE 3).....	-	30,90	5,0		TROCKENE AUSGELEDSTE HUELSENFRUE...	37	0,10	0,0	
SONSTIGE GETRAENKE 4), TABAKWAREN 3)	-	102,15	16,6		SOJAERZEUGNISSE.....	1	0,01	0,0	
MAHLZEITEN AUSSER HAUS.....	-	157,80	25,7		SONSTIGE GEMUESEERZEUGNISSE.....	-	0,04	0,0	
FLEISCH, -ERZEUGNISSE, FISCH, -ERZEUGN.	-	88,83	14,5		BROT UND ANDERE BACKWAREN.....	-	47,95	7,8	
FLEISCH, FRISCH ODER TIEFGEFROREN..	2 524	24,58	4,0		BROT U. AND. BACKWAREN AUS BROTTTEIG.	-	31,00	5,0	
RINDFLEISCH.....	667	8,69	1,4		WEISSBROT.....	761	2,84	0,5	
KALBFLEISCH.....	26	0,43	0,1		GRAUBROT.....	4 611	15,62	2,5	
SCHWEINFLEISCH, AUCH FRISCH.SPECK	1 779	14,75	2,4		KNAECKEBROT.....	83	0,54	0,1	
SCHAF- UND ZIEGENFLEISCH.....	22	0,32	0,1		UEBRIGE BACKWAREN AUS BROTTTEIG.....	-	11,99	2,0	
WILDFLEISCH.....	13	0,17	0,0		FEINE BACKWAREN.....	-	9,44	1,5	
SONSTIGES FLEISCH.....	17	0,22	0,0		DAUERBACKWAREN.....	-	7,51	1,2	
GEFLUEGELFLEISCH (O. WILDGEFLUEGEL)	688	4,77	0,8		ZUCKER, SUESSWAREN, MARMLADE.....	-	27,83	4,5	
HACKFLEISCH, INNEREIEN.....	794	6,21	1,0		ZUCKER (RUEBEN- UND ROHRZUCKER).....	1 064	2,15	0,3	
HACKFLEISCH.....	651	5,50	0,9		KAKAOERZEUGNISSE.....	158	0,90	0,1	
INNEREIEN U.A. SCHLACHTNEBENPROD..	143	0,72	0,1		SCHOKOLADEN U. SCHOKOLADENERZEUGN..	783	10,40	1,7	
WURSTWAREN, SCHINKEN, SPECK U.AE..	3 372	43,42	7,1		ZUCKERWAREN (OHNE KAND. FRUECHTE)...	-	6,12	1,0	
WURSTWAREN.....	2 777	33,54	5,5		SPEISEIS.....	-	5,14	0,8	
SCHINKEN.....	362	6,73	1,1		BIENENHONIG, MARMLADE, OBSTKRAUT,	-	3,13	0,5	
SPECK (GERAEUCHERT), RAUCHFLEISCH.	232	3,16	0,5		RUEBENSIRUP U.AE.....	-	1,14	0,2	
FLEISCHKONSERVEN; TIEFGEFRORENES,	-	1,16	0,2		BIENENHONIG.....	142	0,98	0,2	
TAFELFERTIG ZUBEREITETES FLEISCH..	-	2,76	0,4		MARMLADE, KONFITURE, GELEE, OBSTKR..	186	1,01	0,2	
ANDERE FLEISCHERZEUGNISSE.....	-	1,63	0,3		BROTAUFSTRICH AUF NOUGATBASIS,	-	1,01	0,2	
FISCHE UND FISCHFILETS, FRISCH ODER	-	1,84	0,3		RUEBENSIRUP, INVERTZUCKERCREME....	-	-	-	-
TIEFGEFROREN.....	142	1,63	0,3		ANDERE NAHRUNGSMITTEL (EINSCHL.	-	39,22	6,4	
FISCHKONSERVEN.....	-	2,45	0,4		FERTIGGERICHTE).....	-	3,13	0,5	
ANDERE FISCHERZEUGNISSE.....	-	-	-	-	MEHL, GRIESS U.AE.GETREIDEERZEUGN...	-	0,94	0,2	
MILCH, MILCHERZEUGNISSE, EIER, SPEISE-	-	63,33	10,3		WEIZENMEHL.....	888	1,02	0,2	
FETTE UND -OELE.....	-	-	-	-	REIS.....	287	0,38	0,1	
TRINKMILCH (LITER)	11,4	11,89	1,9		GETREIDEKOEKNERN.....	-	0,79	0,1	
KONDENSMILCH, MILCHPULVER.....	-	1,53	0,2		ERZEUGNISSE AUS SONST. GETREIDEART.	-	8,74	1,4	
ANDERE MILCHERZEUGNISSE.....	-	14,17	2,3		TEIGWAREN UND NAEHRMITTEL SONST. ART	-	2,57	0,4	
SAHNE.....	739	3,76	0,6		UEBRIGE NAEHRMITTEL.....	685	6,17	1,0	
JOGHURT (AUCH DICHMILCH).....	1 962	8,83	1,1		GEWUERZE, SÖSSEN UND VERWANDTE	-	7,31	1,2	
UEBRIGE MILCHERZEUGNISSE.....	-	3,58	0,6		BACK- UND SPEISEZUTATEN.....	-	7,77	1,3	
KAESE.....	2 115	19,85	3,2		SAEUGLINGS- UND KLEINKINDERNNAHRUNG..	688	12,26	2,0	
FRISCHKAESE.....	799	3,71	0,6		FERTIGGERICHTE FUER DEN VERZEHR	-	-	-	-
UEBRIGER KAESE.....	1 316	16,14	2,6		AUSSERHALB VON GASTSTAETTEN U. AE..	-	-	-	-
EIER.....	-	5,60	0,9		GETRAENKE, TABAKWAREN.....	-	119,69	19,5	
EIER, FRISCH (STUECK)	26	5,57	0,9		FRUCHT- U.GEM.SAEFTE,FRUCHTNEKTARE,	-	7,6	11,37	1,9
EIER, BEARBEITET.....	-	0,03	0,0		-SIRUPE, -SAFTKONZENTRATE (LITER)	18,5	16,29	2,7	
BUTTER (AUCH MILCHHALBFETT).....	824	6,47	1,1		ANDERE ALKOHOLFREIE GETRAEN. (LITER)	9,8	6,50	1,1	
ANDERE SPEISEFETTE UND -OELE.....	1 324	3,82	0,6		TAFELWASSER (LITER)	3,5	4,40	0,7	
MARGARINE.....	904	2,33	0,4		KOFFEINHALTIGE LIMONADEN (LITER)	-	-	-	-
SPEISEOELE PFLANZLICHEN URSPRUNGS.	277	1,00	0,2		FRUCHTSAFT- U. AND. ERFRISCHUNGS-	-	-	-	-
UEBRIGE SPEISEFETTE.....	143	0,49	0,1		GETRAENKE (LITER)	5,2	5,39	0,9	
OBST, -ERZEUGNISSE (OHNE GETRAENKE)..	-	22,00	3,6		KAFFEEMITTEL U.TEEAENHL. ERZEUGNISSE	66	1,33	0,2	
KERNOBST, FRISCH.....	-	5,05	0,8		KAFFEE.....	844	13,75	2,2	
AEPFEL.....	1 794	4,29	0,7		ROESTKAFFEE.....	828	13,05	2,1	
SONSTIGES FRISCHES KERNOBST.....	-	0,77	0,1		KAFFEE-EXTRAKTE.....	16	0,70	0,1	
STEINOBST, FRISCH.....	-	1,49	0,2		TEE.....	41	1,40	0,2	
PFIRSICHE.....	398	1,10	0,2		SPIRITUOSEN (LITER)	0,3	6,27	1,0	
KIRSCHEN.....	60	0,22	0,0		BIER (LITER)	9,9	17,21	2,8	
UEBRIGES FRISCHES STEINOBST.....	-	0,17	0,0		TRAUBEN- UND FRUCHTWEINE (LITER)	2,5	13,60	2,2	
BEEREN UND WEINTRAUBEN, FRISCH....	-	2,42	0,4		TRAUBENWEINE (LITER)	1,7	8,50	1,4	
ERDBEEREN.....	248	1,23	0,2		TRAUBENSCHAUMWEINE (LITER)	0,6	4,65	0,8	
SONSTIGE FRISCHE BEEREN.....	-	0,13	0,0		FRUCHTWEINE (LITER)	0,3	0,45	0,1	
WEINTRAUBEN.....	315	1,05	0,2		TABAKWAREN.....	-	38,48	6,3	
SUED- UND ZITRUSFRUECHTE, FRISCH..	-	8,66	1,4		ZIGARETTEN (STUECK)	183	34,24	5,6	
APFELSINEN, MANDARINEN, CLEMENT...	1 321	2,75	0,4		ZIGARREN, ZIGARILL., STUMP. (STUECK)	1	0,31	0,0	
PAMPELMUSEN UND GRAPEFRUITS.....	62	0,16	0,0		RAUCH-, KAU- UND SCHNUPFTABAK.....	53	3,94	0,6	
SONSTIGE FR. ZITRUSFRUECHTE.....	108	0,35	0,1		VERZEHR VON SPEISEN UND GETRAENKEN	-	157,80	25,7	
BANANEN.....	1 890	4,03	0,7		IN KANTINEN, GASTSTAETTEN U. AE.....	-	-	-	-
UEBRIGE FRISCHE SUEDFRUECHTE.....	-	1,36	0,2		VERZEHR VON SPEISEN IN	-	-	-	-
SCHALEN- UND TROCKENOBST.....	-	2,39	0,4		KANTINEN U. AE. (ANZAHL)	7	19,32	3,1	
SCHALENOBST.....	-	1,97	0,3		VERZEHR VON SPEISEN IN GASTSTAETTEN	-	-	-	-
TROCKENOBST.....	-	0,42	0,1		U. AE. (NICHT IM URLAUB) (ANZAHL)	9	65,97	10,7	
OBSTKONSERVEN.....	-	1,72	0,3		VERZEHR VON GETRAENKEN IN KANTINEN,	-	-	-	-
TIEFGEFRORENES OBST.....	-	0,14	0,0		GASTG. U. AE. (NICHT IM URLAUB)...	-	46,24	7,5	
ANDERES VERARBEITETES OBST.....	-	0,11	0,0		VERZEHR VON SPEISEN UND GETRAENKEN	-	-	-	-
KARTOFFELN, GEMUESE, KARTOFFEL- UND	-	28,53	4,6		IN HOTELS, GASTSTAETTEN U. AE. IM	-	-	-	-
GEMUESEERZEUGNISSE (OHNE GETRAENKE)	-	-	-	-	URLAUB (ANZAHL)	2	26,27	4,3	
KARTOFFELN, FRISCH (KILOGRAMM)	4,0	2,80	0,5		SELBSTEINGEKAUFTE NAHRUNGSMITTEL,	-	-	-	-
KARTOFFELERZEUGNISSE.....	768	3,61	0,6		GETRAENKE UND TABAKWAREN IM	-	-	-	-
SPEISEKOHLE, FRISCH.....	813	1,54	0,3		URLAUB.....	-	19,08	3,1	
BLUMENKOHLE.....	363	0,74	0,1		NACHRICHTLICH:	-	-	-	-
UEBRIGER FRISCHER KOHLE.....	450	0,80	0,1		VERPFLUGUNGSKOSTENANTEIL BEI	-	-	-	-
BLATT- UND STENGELGEMUESE, FRISCH..	657	3,51	0,6		EINZEL- U. PAUSCHALREISEN (ANZAHL)	1	9,57	1,6	
FRUCHTGEMUESE, FRISCH.....	-	5,57	0,9						
TOMATEN.....	738	2,44	0,4						
GURKEN.....	601	1,47	0,2						
UEBRIGES FRISCHES FRUCHTGEMUESE...	-	1,67	0,3						
ANDERES GEMUESE, FRISCH.....	1 406	3,53	0,6						
ZWIEBELGEMUESE.....	594	1,07	0,2						
SPEISEMOEHREN UND KAROTTEN.....	490	0,83	0,1						
UEBRIGES FRISCHES GEMUESE.....	321	1,63	0,3						
TIEFGEFRORENES GEMUESE.....	-	1,77	0,3						

\*) 1) KAEUFE UND SACHENTNAHMEN AUS DEM EIGENEN BETRIEB, DEPUTATE U.AE. - 1) SYSTEMATIK DER EINKAUFEN UND AUSGABEN PRIVATER HAUSHALTE (AUSGABE 1983). - 2) SOWEIT IN DER VORSPALTE NICHT ANDERS ANGEZEIGT, IN GRAMM. - 3) EINSCHL. 30 PROZENT (NAHRUNGSMITTEL), 10 PROZENT (ALKOHOLFREIE GETRAENKE) BZW. 60 PROZENT (SONST. GETRAENKE, TABAKWAREN) DER SELBSTEINGEKAUFTE NAHRUNGSMITTEL, GETRAENKE UND TABAKWAREN IM URLAUB. - 4) KAFFEE, TEE UND ALKOHOLISCHE GETRAENKE.

6 AUFWENDUNGEN PRIVATER HAUSHALTE FUER NAHRUNGSMITTEL, GETRAENKE UND TABAKWAREN JE HAUSHALT UND MONAT 1988  
NACH ALTER DER BEZUGSPERSON \*)

ERFASSTE HAUSHALTE: 6 038

6.3 ALTER DER BEZUGSPERSON: 35 BIS UNTER 45 JAHRE

HOCHGERECHNETE HAUSHALTE IN 1 000: 4 811

WARE UND WARENGRUPPE <sup>1)</sup>	MENGE <sup>2)</sup>	DM	%	WARE UND WARENGRUPPE <sup>1)</sup>	MENGE <sup>2)</sup>	DM	%
NAHRUNGSMITTEL, GETRAENKE, TABAKWAREN	-	794,34	100,0	GEMUESEKONSERVEN.....	-	7,47	0,9
NAHRUNGSMITTEL 3).....	-	445,83	56,1	ANDERE GEMUESEERZEUGN. (D.-SAEFTE)...	-	0,25	0,0
ALKOHOLFREIE GETRAENKE 3).....	-	39,03	4,9	TRUCKENE AUSGELESTE HUELSENFRUE...	61	0,16	0,0
SONSTIGE GETRAENKE 4), TABAKWAREN 3)	-	128,78	16,2	SQJAEERZEUGNISSE.....	2	0,02	0,0
MAHLZEITEN AUSSER HAUS.....	-	180,70	22,7	SONSTIGE GEMUESEERZEUGNISSE.....	-	0,07	0,0
FLEISCH,-ERZEUGNISSE,FISCH,-ERZEUGN.	-	136,36	17,2	BROT UND ANDERE BACKWAREN.....	-	64,52	8,1
FLEISCH, FRISCH ODER TIEFGEFROREN..	4 189	40,65	5,1	BROT U. AND. BACKWAREN AUS BROTTTEIG.	-	41,95	5,3
RINDFLEISCH.....	1 131	14,80	1,9	WEISSBROT.....	1 068	4,05	0,5
KALBFLEISCH.....	54	0,93	0,1	GRAUBROT.....	6 335	21,00	2,6
SCHWINEFLEISCH, AUCH FRISCH. SPECK	2 899	23,45	3,0	KNAECKEBROT.....	118	0,73	0,1
SCHAF- UND ZIEGENFLEISCH.....	40	0,59	0,1	UEBRIGE BACKWAREN AUS BROTTTEIG.....	-	16,17	2,0
WILDFLEISCH.....	40	0,60	0,1	FEINE BACKWAREN.....	-	12,68	1,6
SONSTIGES FLEISCH.....	25	0,29	0,0	DAUERBACKWAREN.....	-	9,88	1,2
GEFLUEGELFLEISCH (D. WILDGEFLUEGEL)	1 081	7,53	0,9	ZUCKER, SUESSWAREN, MARMELADE.....	-	38,76	4,9
HACKFLEISCH, INNEREIE.....	1 250	9,50	1,2	ZUCKER (RUEBEN- UND ROHRZUCKER).....	1 522	3,10	0,4
HACKFLEISCH.....	935	8,12	1,0	KAKAOERZEUGNISSE.....	201	1,15	0,1
INNEREIE U.A. SCHLACHTNEBENPROD...	315	1,38	0,2	SCHOKOLADEN U. SCHOKOLADENERZEUGN...	1 039	13,80	1,7
WURSTWAREN, SCHINKEN, SPECK U.AE...	4 963	63,92	8,0	ZUCKERWAREN (OHNE KAND. FRUECHTE)...	-	8,69	1,1
WURSTWAREN.....	4 088	49,67	6,3	SPEISEEIS.....	-	7,50	0,9
SCHINKEN.....	495	9,44	1,2	BIENENHONIG, MARMELADE, OBSTKRAUT,	-	-	-
SPECK (GERAEUCHERT), RAUCHFLEISCH.	980	4,81	0,6	RUEBENSIRUP U.AE.....	-	4,53	0,6
FLEISCHKONSERVEN; TIEFGEFRORENES,	-	1,70	0,2	BIENENHONIG.....	207	1,76	0,2
TAFELFERTIG ZUBEREITETES FLEISCH..	-	3,53	0,4	MARMELADE,KONFITURE,GELEE,OBSTKR..	308	1,56	0,2
ANDERE FLEISCHERZEUGNISSE.....	-	-	-	BROTAUFSTRICH AUF NOUGATBASIS,	-	-	-
FISCHE UND FISCHFILETS, FRISCH ODER	-	-	-	RUEBENSIRUP, INVERTZUCKERCREME....	-	1,21	0,2
TIEFGEFROREN.....	241	2,83	0,4	ANDERE NAHRUNGSMITTEL (EINSCHL.	-	-	-
FISCHKONSERVEN.....	-	2,76	0,3	FERTIGGERICHTE).....	-	44,17	5,6
ANDERE FISCHERZEUGNISSE.....	-	3,93	0,5	MEHL, GRIESS U.AE.GETREIDEERZEUGN...	-	4,37	0,5
MILCH,MILCHERZEUGNISSE,EIER,SPEISE-	-	84,07	10,6	WEIZENMEHL.....	1 438	1,62	0,2
FETTE UND -OELE.....	-	-	-	REIS.....	375	1,33	0,2
TRINKMILCH (LITER)	14,7	15,43	1,9	GETREIDEKOERNER.....	-	0,38	0,0
KONDENSMILCH, MILCHPULVER.....	-	2,13	0,3	ERZEUGNISSE AUS SONST. GETREIDEART.	-	1,04	0,1
ANDERE MILCHERZEUGNISSE.....	-	17,31	2,2	TEIGWAREN UND NAEHRMITTEL SONST. ART	-	11,63	1,5
SAHNE.....	939	4,90	0,6	TEIGWAREN.....	873	3,39	0,4
JOGHURT (AUCH DICKMILCH).....	2 341	8,07	1,0	UEBRIGE NAEHRMITTEL.....	-	8,25	1,0
UEBRIGE MILCHERZEUGNISSE.....	-	4,34	0,5	GEWUERZE, SOSSEN UND VERWANDTE	-	-	-
KAESE.....	2 811	26,47	3,3	BACK- UND SPEISEZUTATEN.....	-	9,53	1,2
FRISCHKAESE.....	1 091	4,77	0,6	SAEUGLINGS- UND KLEINKINDERNAHRUNG..	255	2,90	0,4
UEBRIGER KAESE.....	1 719	21,70	2,7	FERTIGGERICHTE FUER DEN VERZEHR	-	-	-
EIER.....	-	8,08	1,0	AUSSERHALB VON GASTSTAETTEN U. AE..	-	15,74	2,0
EIER, FRISCH (STUECK)	36	8,00	1,0	GETRAENKE, TABAKWAREN.....	-	151,86	19,1
EIER, BEARBEITET.....	-	0,08	0,0	FRUCHT- U.GEM.SAEFTE,FRUCHTNEKTARE	-	-	-
BUTTER (AUCH MILCHHALBFETT).....	1 167	9,13	1,1	-STRUPE,-SAFTKONZENTRATE (LITER)	9,4	13,65	1,7
ANDERE SPEISEFETTE UND -OELE.....	1 818	5,52	0,7	ANDERE ALKOHOLFREIE GETRAEN. (LITER)	25,2	21,52	2,7
MARGARINE.....	1 234	3,38	0,4	TAFELWASSER (LITER)	13,7	9,10	1,1
SPEISEOLE PFLANZLICHEN URSPRUNGS.	390	1,44	0,2	KOFFEINHALTIGE LIMONADEN (LITER)	3,3	4,15	0,5
UEBRIGE SPEISEFETTE.....	195	0,69	0,1	FRUCHTSAFT- U. AND. ERFRISCHUNGS-	-	-	-
OBST,-ERZEUGNISSE (OHNE GETRAENKE)..	-	32,57	4,1	GETRAENKE (LITER)	8,2	8,27	1,0
KERNOBST, FRISCH.....	-	7,73	1,0	KAFFEE.....	88	1,58	0,2
AEPFEL.....	2 931	6,70	0,8	KAFFEE.....	1 108	18,24	2,3
SONSTIGES FRISCHES KERNOBST.....	-	1,03	0,1	ROESTKAFFEE.....	1 085	17,21	2,2
STEINOBST, FRISCH.....	-	2,42	0,3	KAFFEE-EXTRAKTE.....	23	1,03	0,1
PFIRSICHE.....	558	1,59	0,2	TEE.....	56	1,98	0,2
KIRSCHEN.....	116	0,46	0,1	SPIRITUOSEN (LITER)	0,5	8,99	1,1
UEBRIGES FRISCHES STEINOBST.....	-	0,37	0,0	BIER (LITER)	12,8	21,90	2,8
BEEREN UND WEINTRAUBEN, FRISCH.....	-	3,87	0,5	TRAUBEN- UND FRUCHTWEINE (LITER)	3,7	23,84	3,0
ERDBEEREN.....	379	1,80	0,2	TRAUBENWEINE (LITER)	2,8	17,10	2,2
SONSTIGE FRISCHE BEEREN.....	-	0,20	0,0	TRAUBENSCHAUMWEINE (LITER)	0,7	6,31	0,8
WEINTRAUBEN.....	581	1,87	0,2	FRUCHTWEINE (LITER)	0,2	0,43	0,1
SUED- UND ZITRUSFRUECHTE, FRISCH..	-	12,32	1,6	TABAKWAREN.....	-	40,15	5,1
APFELSINEN, MANDARINEN, CLEMENT...	2 143	4,44	0,6	ZIGARETTEN (STUECK)	196	36,13	4,5
PAMPELMUSEN UND GRAPEFRUITS.....	122	0,33	0,0	ZIGAREN, ZIGARILL.,STUMP. (STUECK)	2	0,72	0,1
SONSTIGE FR. ZITRUSFRUECHTE.....	185	0,60	0,1	RAUCH-, KAU- UND SCHNUPFTABAK.....	44	3,30	0,4
BANANEN.....	2 345	5,02	0,6	VERZEHR VON SPEISEN UND GETRAENKEN	-	-	-
UEBRIGE FRISCHE SUEDFRUECHTE.....	-	1,92	0,2	IN KANTINEN, GASTSTAETTEN U. AE.....	-	180,70	22,7
SCHALEN- UND TROCKENOBST.....	-	3,53	0,4	VERZEHR VON SPEISEN IN	-	-	-
SCHALENOBST.....	-	2,84	0,4	KANTINEN U. AE. (ANZAHL)	7	19,36	2,4
TROCKENOBST.....	-	0,69	0,1	VERZEHR VON SPEISEN IN GASTSTAETTEN	-	-	-
OBSTKONSERVEN.....	-	2,30	0,3	U. AE. (NICHT IM URLAUB) (ANZAHL)	10	73,25	9,2
TIEFGEFRORENES OBST.....	-	0,26	0,0	VERZEHR VON GETRAENKEN IN KANTINEN,	-	-	-
ANDERES VERARBEITETES OBST.....	-	0,14	0,0	GASTST. U. AE. (NICHT IM URLAUB)...	-	51,43	6,5
KARTOFFELN, GEMUESE, KARTOFFEL- UND	-	-	-	VERZEHR VON SPEISEN UND GETRAENKEN	-	-	-
GEMUESEERZEUGNISSE (OHNE GETRAENKE)	-	38,54	4,9	IN HOTELS, GASTSTAETTEN U. AE. IM	-	-	-
KARTOFFELN, FRISCH (KILOGRAMM)	6,5	4,52	0,6	URLAUB (ANZAHL)	5	36,65	4,6
KARTOFFELERZEUGNISSE.....	931	4,10	0,5	SELBSTEINGEKAUFTE NAHRUNGSMITTEL,	-	-	-
SPEISEKOHL, FRISCH.....	1 216	2,22	0,3	GETRAENKE UND TABAKWAREN IM	-	-	-
BLUMENKOHL.....	521	1,03	0,1	URLAUB.....	-	22,79	2,9
UEBRIGER FRISCHER KOHL.....	696	1,19	0,1	NACHRICHTLICH:	-	-	-
BLATT- UND STENGELGEMUESE, FRISCH..	951	5,21	0,7	VERPFLEGEKOSTENANTEIL BEI	-	-	-
FRUCHTGEMUESE, FRISCH.....	-	7,44	0,9	EINZEL- U. PAUSCHALREISEN (ANZAHL)	2	15,30	1,9
TOMATEN.....	1 012	3,31	0,4				
GURKEN.....	854	2,03	0,3				
UEBRIGES FRISCHES FRUCHTGEMUESE...	-	2,10	0,3				
ANDERES GEMUESE, FRISCH.....	1 933	4,80	0,6				
ZWIEBELGEMUESE.....	770	1,30	0,2				
SPEISEMOEHREN UND KAROTTEN.....	657	1,07	0,1				
UEBRIGES FRISCHES GEMUESE.....	507	2,44	0,3				
TIEFGEFRORENES GEMUESE.....	-	2,54	0,3				

\*) KAUEFE UND SACHENTNAHMEN AUS DEM EIGENEN BETRIEB, DEPUTATE U.AE. - 1) SYSTEMATIK DER EINKAUFEN UND AUSGABEN PRIVATER HAUSHALTE (AUSGABE 1983). - 2) SOWEIT IN DER VORSPALTE NICHT ANDERS ANGEZEIGT, IN GRAMM. - 3) EINSCHL. 30 PROZENT (NAHRUNGSMITTEL), 10 PROZENT (ALKOHOLFREIE GETRAENKE) BZW. 60 PROZENT (SONST. GETRAENKE, TABAKWAREN) DER SELBSTEINGEKAUFTE NAHRUNGSMITTEL, GETRAENKE UND TABAKWAREN IM URLAUB. - 4) KAFFEE, TEE UND ALKOHOLISCHE GETRAENKE.



6 AUFWENDUNGEN PRIVATER HAUSHALTE FUER NAHRUNGSMITTEL, GETRAENKE UND TABAKWAREN JE HAUSHALT UND MONAT 1988  
NACH ALTER DER BEZUGSPERSON \*)

ERFASSTE HAUSHALTE: 4 267

6.4 ALTER DER BEZUGSPERSON: 45 BIS UNTER 55 JAHRE

HOCHGERECHNETE HAUSHALTE IN 1 000: 4 167

WARE UND WARENGRUPPE	1) MENGE	2) DM	%	WARE UND WARENGRUPPE	1) MENGE	2) DM	%
NAHRUNGSMITTEL, GETRAENKE, TABAKWAREN	-	794,52	100,0	GEMUESEKONSERVEN.....	-	7,35	0,9
NAHRUNGSMITTEL 3).....	-	438,62	55,2	ANDERE GEMUESEERZEUGN. (O.-SAEFTE)...	-	0,25	0,0
ALKOHOLFREIE GETRAENKE 3).....	-	34,20	4,3	TROCKENE AUSGELOESTE HUELSENFRUE...	68	0,18	0,0
SONSTIGE GETRAENKE 4), TABAKWAREN 3)	-	125,60	15,8	SOJAERZEUGNISSE.....	1	0,01	0,0
MAHLZEITEN AUSSER HAUS.....	-	196,10	24,7	SONSTIGE GEMUESEERZEUGNISSE.....	-	0,06	0,0
FLEISCH, -ERZEUGNISSE, FISCH, -ERZEUGN.	-	138,08	17,4	BROT UND ANDERE BACKWAREN.....	-	59,98	7,5
FLEISCH, FRISCH ODER TIEFGEFROREN..	4 269	44,03	5,5	BROT U. AND. BACKWAREN AUS BROTTTEIG.	-	39,51	5,0
RINDFLEISCH.....	1 331	17,95	2,3	WEISSBROT.....	1 042	3,97	0,5
KALBFLEISCH.....	59	0,98	0,1	GRAUBROT.....	6 624	21,59	2,7
SCHWEINEFLEISCH, AUCH FRISCH. SPECK	2 721	23,07	2,9	KNAECKEBROT.....	128	0,78	0,1
SCHAF- UND ZIEGENFLEISCH.....	61	0,83	0,1	UEBRIGE BACKWAREN AUS BROTTTEIG.....	-	13,18	1,7
WILDFLEISCH.....	63	0,84	0,1	FEINE BACKWAREN.....	-	11,95	1,5
SONSTIGES FLEISCH.....	34	0,36	0,0	DAUERBACKWAREN.....	-	8,52	1,1
GEFLUEGELFLEISCH (O. WILDGEFLUEGEL)	1 162	8,37	1,1	ZUCKER, SUESSWAREN, MARMLADE.....	-	35,94	4,5
HACKFLEISCH, INNEREIEN.....	1 124	8,99	1,1	ZUCKER (RUEBEN- UND ROHRZUCKER).....	1 872	3,80	0,5
HACKFLEISCH.....	861	7,67	1,0	KAKAOERZEUGNISSE.....	165	0,99	0,1
INNEREIEN U.A. SCHLACHTNEBENPROD..	263	1,32	0,2	SCHOKOLADEN U. SCHOKOLADENERZEUGN...	982	13,06	1,6
WURSTWAREN, SCHINKEN, SPECK U.AE...	4 786	61,79	7,8	ZUCKERWAREN (OHNE KAND. FRUECHTE)...	-	7,05	0,9
WURSTWAREN.....	3 882	47,45	6,0	SPEISEEIS.....	-	5,82	0,7
SCHINKEN.....	494	9,56	1,2	BIENENHONIG, MARMLADE, OBSTKRAUT,	-	5,22	0,7
SPECK (GERAEUCHERT), RAUCHFLEISCH.	390	4,78	0,6	RUEBENSIRUP U.AE.....	-	2,22	0,3
FLEISCHKONSERVEN; TIEFGEFRORENES,	-	1,75	0,2	BIENENHONIG.....	268	1,94	0,2
TAFELFERTIG ZUBEREITETES FLEISCH..	-	2,89	0,4	MARMLADE, KONFITURE, GELEE, OBSTKR..	383	1,05	0,1
ANDERE FLEISCHERZEUGNISSE.....	-	-	-	BROTAUFSTRICH AUF NOUGATBASIS,	-	-	-
FISCHE UND FISCHFILETS, FRISCH ODER	289	3,48	0,4	RUEBENSIRUP, INVERTZUCKERCREME....	-	-	-
TIEFGEFROREN.....	-	3,10	0,4	ANDERE NAHRUNGSMITTEL (EINSCHL.	-	-	-
FISCHKONSERVEN.....	-	3,68	0,5	FERTIGGERICHTE).....	-	39,01	4,9
ANDERE FISCHERZEUGNISSE.....	-	-	-	MEHL, GRIESS U.AE.GETREIDEERZEUGN...	-	4,06	0,5
MILCH, MILCHERZEUGNISSE, EIER, SPEISE-	-	85,33	10,7	WEIZENMEHL.....	1 559	1,66	0,2
FETTE UND -OELE.....	-	-	-	REIS.....	328	1,17	0,1
TRINKMILCH (LITER)	13,5	13,97	1,8	GETREIDEKOEERNER.....	-	0,37	0,0
KONDENSMILCH, MILCHPULVER.....	-	2,66	0,3	ERZEUGNISSE AUS SONST. GETREIDEART.	-	0,86	0,1
ANDERE MILCHERZEUGNISSE.....	-	16,57	2,1	TEIGWAREN UND NAEHRMITTEL SONST. ART	-	10,34	1,3
SAHNE.....	884	4,64	0,6	TEIGWAREN.....	702	2,79	0,4
JOGHURT (AUCH DICKMILCH).....	2 360	8,08	1,0	UEBRIGE NAEHRMITTEL.....	-	7,55	0,9
UEBRIGE MILCHERZEUGNISSE.....	-	3,85	0,5	GEMUERZE, SÖSSEN UND VERWANDTE	-	-	-
KAESE.....	2 968	27,03	3,4	BACK- UND SPEISEZUTATEN.....	-	9,48	1,2
FRISCHKAESE.....	1 221	5,06	0,6	SAEUGLINGS- UND KLEINKINDERNAHRUNG...	57	0,68	0,1
UEBRIGER KAESE.....	1 748	21,97	2,8	FERTIGGERICHTE FUER DEN VERZEH	-	-	-
EIER.....	-	8,69	1,1	AUSSERHALB VON GASTSTAETTEN U. AE..	-	14,46	1,8
EIER, FRISCH (STUECK)	38	8,64	1,1	GETRAENKE, TABAKWAREN.....	-	142,00	17,9
EIER, BEARBEITET.....	-	0,05	0,0	FRUCHT- U.GEM. SAEFTE, FRUCHTNEKTARE,	-	-	-
BUTTER (AUCH MILCHHALBFETT).....	1 330	10,42	1,3	-SIRUPE, -SAFTKONZENTRATE (LITER)	7,7	11,22	1,4
ANDERE SPEISEFETTE UND -OELE.....	1 828	5,99	0,8	ANDERE ALKOHOLFREIE GETRAEN. (LITER)	21,8	19,01	2,4
MARGARINE.....	1 250	3,63	0,5	TAFELWASSER (LITER)	12,8	9,11	1,1
SPEISEOELE PFLANZLICHEN URSPRUNGS.	396	1,64	0,2	KOFFEINHALTIGE LIMONADEN (LITER)	2,7	3,51	0,4
UEBRIGE SPEISEFETTE.....	182	0,72	0,1	FRUCHTSAFT- U. AND. ERFRISCHUNGS-	-	-	-
OBST, -ERZEUGNISSE (OHNE GETRAENKE)...	-	32,98	4,2	GETRAENKE (LITER)	6,2	6,39	0,8
KERNOBST, FRISCH.....	-	7,84	1,0	KAFFEEMITTEL U.TEEAENHL. ERZEUGNISSE	77	1,43	0,2
AEPFEL.....	3 095	6,77	0,9	KAFFEE.....	1 230	20,68	2,6
SONSTIGES FRISCHES KERNOBST.....	-	1,07	0,1	ROESTKAFFEE.....	1 203	19,49	2,5
STEINOBST, FRISCH.....	-	2,54	0,3	KAFFEE-EXTRAKTE.....	27	1,19	0,1
PFIRSICHE.....	565	1,58	0,2	TEE.....	63	2,17	0,3
KIRSCHEN.....	142	0,55	0,1	SPIRITUOSEN (LITER)	0,6	11,04	1,4
UEBRIGES FRISCHES STEINOBST.....	-	0,41	0,1	BIER (LITER)	11,9	20,47	2,6
BEEREN UND WEINTRAUBEN, FRISCH.....	-	4,59	0,6	TRAUBEN- UND FRUCHTWEINE (LITER)	3,3	22,57	2,8
ERDBEEEREN.....	468	2,09	0,3	TRAUBENWEINE (LITER)	2,4	14,97	1,9
SONSTIGE FRISCHE BEEREN.....	-	0,36	0,0	TRAUBENSCHAUMWEINE (LITER)	0,8	7,24	0,9
WEINTRAUBEN.....	656	2,13	0,3	FRUCHTWEINE (LITER)	0,2	0,37	0,0
SUED- UND ZITRUSFRUECHTE, FRISCH...	-	11,51	1,4	TABAKWAREN.....	-	33,40	4,2
APFELSINEN, MANDARINEN, CLEMENT...	1 974	4,12	0,5	ZIGARETTEN (STUECK)	159	29,78	3,7
PAMPELMUSEN UND GRAPEFRUITS.....	166	0,45	0,1	ZIGARETTEN, ZIGARILL., STUMP. (STUECK)	3	0,99	0,1
SONSTIGE FR. ZITRUSFRUECHTE.....	213	0,71	0,1	RAUCH-, KAU- UND SCHNUPFTABAK.....	36	2,64	0,3
BANANEN.....	1 971	4,19	0,5	VERZEH VON SPEISEN UND GETRAENKEN	-	-	-
UEBRIGE FRISCHE SUEDFRUECHTE.....	-	2,04	0,3	IN KANTINEN, GASTSTAETTEN U. AE.....	-	196,10	24,7
SCHALEN- UND TROCKENOBST.....	-	3,77	0,5	VERZEH VON SPEISEN IN	-	-	-
SCHALENOBST.....	-	2,88	0,4	KANTINEN U. AE. (ANZAHL)	11	19,74	2,5
TROCKENOBST.....	-	0,89	0,1	VERZEH VON SPEISEN IN GASTSTAETTEN	-	-	-
OBSTKONSERVEN.....	-	2,31	0,3	U. AE. (NICHT IM URLAUB) (ANZAHL)	8	74,48	9,4
TIEFGEFRORENES OBST.....	-	0,25	0,0	VERZEH VON GETRAENKEN IN KANTINEN,	-	-	-
ANDERES VERARBEITETES OBST.....	-	0,16	0,0	GASTST. U. AE. (NICHT IM URLAUB)...	-	54,34	6,8
KARTOFFELN, GEMUESE, KARTOFFEL- UND	-	-	-	VERZEH VON SPEISEN UND GETRAENKEN	-	-	-
GEMUESEERZEUGNISSE (OHNE GETRAENKE)	-	39,67	5,0	IN HOTELS, GASTSTAETTEN U. AE. IM	-	-	-
KARTOFFELN, FRISCH (KILOGRAMM)	7,9	5,59	0,7	URLAUB (ANZAHL)	3	47,55	6,0
KARTOFFELERZEUGNISSE.....	707	3,35	0,4	SELBSTEINGEKAUFTE NAHRUNGSMITTEL,	-	-	-
SPEISEKOHL, FRISCH.....	1 415	2,54	0,3	GETRAENKE UND TABAKWAREN IM	-	-	-
BLUMENKOHL.....	598	1,19	0,2	URLAUB.....	-	25,43	3,2
UEBRIGER FRISCHER KOHL.....	817	1,35	0,2	NACHRICHTLICH:	-	-	-
BLATT- UND STENGELGEMUESE, FRISCH..	1 044	5,66	0,7	VERPFLGUNGSKOSTENANTEIL BEI	-	-	-
FRUCHTGEMUESE, FRISCH.....	-	7,46	0,9	EINZEL- U. PAUSCHALREISEN (ANZAHL)	3	21,89	2,8
TOMATEN.....	1 111	3,62	0,5				
GURKEN.....	842	1,96	0,2				
UEBRIGES FRISCHES FRUCHTGEMUESE...	-	1,88	0,2				
ANDERES GEMUESE, FRISCH.....	2 114	5,13	0,6				
ZWIEBELGEMUESE.....	915	1,47	0,2				
SPEISEMOEHREN UND KAROTTEN.....	632	1,09	0,1				
UEBRIGES FRISCHES GEMUESE.....	567	2,58	0,3				
TIEFGEFRORENES GEMUESE.....	-	2,34	0,3				

\*) KAEUFE UND SACHENTNAHMEN AUS DEM EIGENEN BETRIEB, DEPUTATE U.AE. - 1) SYSTEMATIK DER EINKAUFEN UND AUSGABEN PRIVATER HAUSHALTE (AUSGABE 1983). - 2) SOWEIT IN DER VORSPALTE NICHT ANDERS ANGEZEIGT, IN GRAMM. - 3) EINSCHL. 30 PROZENT (NAHRUNGSMITTEL), 10 PROZENT (ALKOHOLFREIE GETRAENKE) BZW. 60 PROZENT (SONST. GETRAENKE, TABAKWAREN) DER SELBSTEINGEKAUFTE NAHRUNGSMITTEL, GETRAENKE UND TABAKWAREN IM URLAUB. - 4) KAFFEE, TEE UND ALKOHOLISCHE GETRAENKE.

6 AUFWENDUNGEN PRIVATER HAUSHALTE FUER NAHRUNGSMITTEL, GETRAENKE UND TABAKWAREN JE HAUSHALT UND MONAT 1988  
NACH ALTER DER BEZUGSPERSON \*)

ERFASSTE HAUSHALTE: 2 401

6.5 ALTER DER BEZUGSPERSON: 55 BIS UNTER 65 JAHRE

HOCHGERECHNETE HAUSHALTE IN 1 000: 3 919

WARE UND WARENGRUPPE <sup>1)</sup>	MENGE <sup>2)</sup>	DM	%	WARE UND WARENGRUPPE <sup>1)</sup>	MENGE <sup>2)</sup>	DM	%
NAHRUNGSMITTEL, GETRAENKE, TABAKWAREN	-	686,32	100,0	GEMUESEKONSERVEN.....	-	7,22	1,1
NAHRUNGSMITTEL 3).....	-	394,48	57,5	ANDERE GEMUESEERZEUGN. (O.-SAEFTE)...	-	0,25	0,0
ALKOHOLFREIE GETRAENKE 3).....	-	24,87	3,6	TROCKENE AUSGELESTE HUELSENFRUE...	78	0,20	0,0
SONSTIGE GETRAENKE 4), TABAKWAREN 3)	-	114,09	16,6	SJAJERZEUGNISSE.....	-	-	-
MAHLZEITEN AUSSER HAUS.....	-	152,88	22,3	SONSTIGE GEMUESEERZEUGNISSE.....	-	0,05	0,0
FLEISCH,-ERZEUGNISSE,FISCH,-ERZEUGN.	-	129,13	18,8	BROT UND ANDERE BACKWAREN.....	-	53,04	7,7
FLEISCH, FRISCH ODER TIEFGEFROREN..	4 179	42,56	6,2	BROT U. AND. BACKWAREN AUS BROTTIEG.	-	34,91	5,1
RINDFLEISCH.....	1 375	17,72	2,6	WEISSBROT.....	838	3,31	0,5
KALBFLEISCH.....	59	0,94	0,1	GRAUBROT.....	6 092	19,37	2,8
SCHWEINEFLEISCH, AUCH FRISCH.SPECK	2 609	22,08	3,2	KNAECKEBROT.....	144	0,81	0,1
SCHAF- UND ZIEGENFLEISCH.....	67	0,83	0,1	UEBRIGE BACKWAREN AUS BROTTIEG....	-	11,42	1,7
WILDFLEISCH.....	30	0,56	0,1	FEINE BACKWAREN.....	-	11,29	1,6
SONSTIGES FLEISCH.....	40	0,43	0,1	DAUERBACKWAREN.....	-	6,84	1,0
GEFLUEGELFLEISCH (O. WILDEGEFLUEGEL)	1 183	8,46	1,2	ZUCKER, SUESSWAREN, MARMELADE.....	-	29,67	4,3
HACKFLEISCH, INNEREIER.....	1 053	8,57	1,2	ZUCKER (RUEBEN- UND ROHRZUCKER)....	1 987	4,10	0,6
HACKFLEISCH.....	770	7,13	1,0	KAKAOERZEUGNISSE.....	109	0,71	0,1
INNEREIER U.A. SCHLACHTNEBENPROD..	283	1,44	0,2	SCHOKOLADEN U. SCHOKOLADENERZEUGN...	807	11,03	1,6
WURSTWAREN, SCHINKEN, SPECK U.AE...	4 232	55,02	8,0	ZUCKERWAREN (OHNE KAND. FRUECHTE)...	-	4,96	0,7
WURSTWAREN.....	3 446	42,53	6,2	SPEISEEIS.....	-	4,21	0,6
SCHINKEN.....	429	8,23	1,2	BIENENHONIG, MARMELADE, OBSTKRAUT,	-	-	-
SPECK (GERAEUCHERT), RAUCHFLEISCH.	357	4,26	0,6	RUEBENSTRUP U.AE.....	-	4,67	0,7
FLEISCHKONSERVEN; TIEFGEFRORENES,	-	1,37	0,2	BIENENHONIG.....	265	2,41	0,4
TAFELFERTIG ZUBEREITETES FLEISCH..	-	1,89	0,3	MARMELADE,KONFITURE,GELEE,OBSTKR..	329	1,72	0,3
ANDERE FLEISCHERZEUGNISSE.....	-	-	-	BROTAUFSTRICH AUF NOUGATBASIS,	-	-	-
FISCHE UND FISCHFILETS, FRISCH ODER	370	4,34	0,6	RUEBENSTRUP, INVERTZUCKERCREME....	-	0,54	0,1
TIEFGEFROREN.....	-	3,40	0,5	ANDERE NAHRUNGSMITTEL (EINSCHL.	-	-	-
FISCHKONSERVEN.....	-	3,53	0,5	FERTIGGERICHTE).....	-	32,81	4,8
ANDERE FISCHERZEUGNISSE.....	-	-	-	MEHL, GRIESS U.AE.GETREIDEERZEUGN...	-	4,33	0,6
MILCH,MILCHERZEUGNISSE,EIER,SPEISE-	-	75,06	10,9	WEIZENMEHL.....	1 674	1,93	0,3
FETTE UND -OELE.....	-	-	-	REIS.....	302	1,12	0,2
TRINKMILCH (LITER)	10,7	11,16	1,6	GETREIDEKOEERNER.....	-	0,32	0,0
KONDENSMILCH, MILCHPULVER.....	-	3,32	0,5	ERZEUGNISSE AUS SONST. GETREIDEART.	-	0,96	0,1
ANDERE MILCHERZEUGNISSE.....	-	13,17	1,9	TEIGWAREN UND NAEHRMITTEL SONST. ART	-	7,72	1,1
SAHNE.....	809	4,20	0,6	TEIGWAREN.....	524	2,19	0,3
JOGHURT (AUCH DICKMILCH).....	1 819	6,28	0,9	UEBRIGE NAEHRMITTEL.....	-	5,53	0,8
UEBRIGE MILCHERZEUGNISSE.....	-	2,69	0,4	GEWUERZE, SOSSEN UND VERWANDTE	-	-	-
KAESE.....	2 798	22,93	3,3	BACK- UND SPEISEZUTATEN.....	-	8,52	1,2
FRISCHKAESE.....	1 339	5,07	0,7	SAEUGLINGS- UND KLEINKINDERNAHRUNG..	23	0,21	0,0
UEBRIGER KAESE.....	1 459	17,86	2,6	FERTIGGERICHTE FUER DEN VERZEH	-	-	-
EIER.....	-	8,05	1,2	AUSSERHALB VON GASTSTAETTEN U. AE..	-	12,03	1,8
EIER, FRISCH (STUECK)	35	8,01	1,2	GETRAENKE, TABAKWAREN.....	-	126,47	18,4
EIER, BEARBEITET.....	-	0,04	0,0	FRUCHT- U. GEM. SAEFTE,FRUCHTNEKTARE,	-	-	-
BUTTER (AUCH MILCHHALBFETT).....	1 307	10,13	1,5	-STRUPE, -SAFTKONZENTRATE (LITER)	4,6	7,43	1,1
ANDERE SPEISEFETTE UND -OELE.....	1 784	6,30	0,9	ANDERE ALKOHOLFREIE GETRAEN. (LITER)	16,8	14,46	2,1
MARGARINE.....	1 187	3,81	0,6	TAFELWASSER (LITER)	11,4	8,32	1,2
SPEISEDELE PFLANZLICHEN URSPRUNGS.	401	1,67	0,2	KOFFEINHALTIGE LIMONADEN (LITER)	1,4	1,85	0,3
UEBRIGE SPEISEFETTE.....	195	0,82	0,1	FRUCHTSAFT- U. AND. ERFRISCHUNGS-	-	-	-
OBST,-ERZEUGNISSE (OHNE GETRAENKE)..	-	32,49	4,7	GETRAENKE (LITER)	4,0	4,29	0,6
KERNOBST, FRISCH.....	-	7,74	1,1	KAFFEEMITTEL U. TEEAENHL. ERZEUGNISSE	55	1,21	0,2
APFEL.....	2 757	6,70	1,0	KAFFEE.....	1 299	22,35	3,3
SONSTIGES FRISCHES KERNOBST.....	-	1,05	0,2	ROESTKAFFEE.....	1 261	20,48	3,0
STEINOBST, FRISCH.....	-	2,38	0,3	KAFFEE-EXTRAKTE.....	38	1,87	0,3
PFIRSICHE.....	523	1,51	0,2	TEE.....	72	2,48	0,4
KIRSCHEN.....	87	0,39	0,1	SPIRITUSEN (LITER)	0,7	11,90	1,7
UEBRIGES FRISCHES STEINOBST.....	-	0,49	0,1	BIER (LITER)	11,3	19,09	2,8
BEEREN UND WEINTRAUBEN, FRISCH.....	-	4,84	0,7	TRAUBEN- UND FRUCHTWEINE (LITER)	3,2	20,66	3,0
ERDBEEREN.....	615	2,60	0,4	TRAUBENWEINE (LITER)	2,5	15,55	2,3
SONSTIGE FRISCHE BEEREN.....	-	0,35	0,1	TRAUBENSCHAUMWEINE (LITER)	0,5	4,77	0,7
WEINTRAUBEN.....	570	1,89	0,3	FRUCHTWEINE (LITER)	0,2	0,34	0,1
SUED- UND ZITRUSFRUECHTE, FRISCH...	-	11,71	1,7	TABAKWAREN.....	-	26,91	3,9
APFELSINEN, MANDARINEN, CLEMENT...	2 259	4,76	0,7	ZIGARETTEN (STUECK)	123	23,37	3,4
PAMPELMUSEN UND GRAPEFRUITS.....	185	0,50	0,1	ZIGARREN, ZIGARILL.,STUMP. (STUECK)	3	0,75	0,1
SONSTIGE FR. ZITRUSFRUECHTE.....	248	0,79	0,1	RAUCH-, KAU- UND SCHNUPFTABAK.....	36	2,79	0,4
BANANEN.....	1 795	3,91	0,6	VERZEH VON SPEISEN UND GETRAENKEN	-	-	-
UEBRIGE FRISCHE SUEDFRUECHTE.....	-	1,76	0,3	IN KANTINEN, GASTSTAETTEN U. AE.....	-	152,88	22,3
SCHALEN- UND TROCKENOBST.....	-	3,11	0,5	VERZEH VON SPEISEN IN	-	-	-
SCHALENOBST.....	-	2,22	0,3	KANTINEN U. AE. (ANZAHL)	4	10,17	1,5
TROCKENOBST.....	-	0,89	0,1	VERZEH VON SPEISEN IN GASTSTAETTEN	-	-	-
OBSTKONSERVEN.....	-	2,32	0,3	U. AE. (NICHT IM URLAUB) (ANZAHL)	9	63,61	9,3
TIEFGEFRORENES OBST.....	-	0,23	0,0	VERZEH VON GETRAENKEN IN KANTINEN,	-	-	-
ANDERES VERARBEITETES OBST.....	-	0,16	0,0	GASTST. U. AE. (NICHT IM URLAUB)...	-	43,40	6,3
KARTOFFELN, GEMUESE, KARTOFFEL- UND	-	36,92	5,4	VERZEH VON SPEISEN UND GETRAENKEN	-	-	-
GEMUESEERZEUGNISSE (OHNE GETRAENKE)	-	-	-	IN HOTELS, GASTSTAETTEN U. AE. IM	-	-	-
KARTOFFELN, FRISCH (KILOGRAMM)	9,6	6,14	0,9	URLAUB (ANZAHL)	2	35,71	5,2
KARTOFFELERZEUGNISSE.....	408	2,04	0,3	SELBSTEINGEKAUFTE NAHRUNGSMITTEL,	-	-	-
SPEISEKOHL, FRISCH.....	1 556	2,76	0,4	GETRAENKE UND TABAKWAREN IM	-	-	-
BLUMENKOHL.....	642	1,27	0,2	URLAUB.....	-	17,84	2,6
UEBRIGER FRISCHER KOHL.....	914	1,49	0,2	NACHRICHTLICH:	-	-	-
BLATT- UND STENGELGEMUESE, FRISCH..	1 030	5,51	0,8	VERPFLEGEKOSTENANTEIL BEI	-	-	-
FRUCHTGEMUESE, FRISCH.....	-	6,49	0,9	EINZEL- U. PAUSCHALREISEN (ANZAHL)	3	20,43	3,0
TOMATEN.....	1 031	3,41	0,5				
GURKEN.....	649	1,54	0,2				
UEBRIGES FRISCHES FRUCHTGEMUESE...	-	1,54	0,2				
ANDERES GEMUESE, FRISCH.....	2 062	4,78	0,7				
ZWIEBELGEMUESE.....	883	1,34	0,2				
SPEISEMOEHREN UND KAROTTEN.....	574	0,95	0,1				
UEBRIGES FRISCHES GEMUESE.....	605	2,49	0,4				
TIEFGEFRORENES GEMUESE.....	-	1,72	0,3				

\*) KAEUFE UND SACHENTNAHMEN AUS DEM EIGENEN BETRIEB, DEPUTATE U.AE. - 1) SYSTEMATIK DER EINKAUFEN UND AUSGABEN PRIVATER HAUSHALTE (AUSGABE 1983). - 2) SOWEIT IN DER VORSPALTE NICHT ANDERS ANGEZEIGT, IN GRAMM. 3) EINSCHL. 30 PROZENT (NAHRUNGSMITTEL), 10 PROZENT (ALKOHOLFREIE GETRAENKE) BZW. 60 PROZENT (SONST. GETRAENKE, TABAKWAREN) DER SELBSTEINGEKAUFTE NAHRUNGSMITTEL, GETRAENKE UND TABAKWAREN IM URLAUB. - 4) KAFFEE, TEE UND ALKOHOLISCHE GETRAENKE.

6 AUFWENDUNGEN PRIVATER HAUSHALTE FUER NAHRUNGSMITTEL, GETRAENKE UND TABAKWAREN JE HAUSHALT UND MONAT 1988  
NACH ALTER DER BEZUGSPERSON \*)

ERFASSTE HAUSHALTE: 722

6.6 ALTER DER BEZUGSPERSON: 65 BIS UNTER 70 JAHRE

HOCHGERECHNETE HAUSHALTE IN 1 000: 2 206

WARE UND WARENGRUPPE <sup>1)</sup>	MENGE <sup>2)</sup>	DM	%	WARE UND WARENGRUPPE <sup>1)</sup>	MENGE <sup>2)</sup>	DM	%
NAHRUNGSMITTEL, GETRAENKE, TABAKWAREN	-	553,25	100,0	GEMUESEKONSERVEN.....	-	4,97	0,9
NAHRUNGSMITTEL 3).....	-	326,97	59,1	ANDERE GEMUESEERZEUGN. (D.-SAEFTE)...	-	0,22	0,0
ALKOHOLFREIE GETRAENKE 3).....	-	18,67	3,4	TROCKENE AUSGELOESTE HUELSENFRUE...	60	0,15	0,0
SONSTIGE GETRAENKE 4), TABAKWAREN 3)	-	89,94	16,3	SOJAERZEUGNISSE.....	1	0,01	0,0
MAHLZEITEN AUSSER HAUS.....	-	117,67	21,3	SONSTIGE GEMUESEERZEUGNISSE.....	-	0,06	0,0
FLEISCH, -ERZEUGNISSE, FISCH, -ERZEUGN.	-	102,09	18,5	BROT UND ANDERE BACKWAREN.....	-	44,06	8,0
FLEISCH, FRISCH ODER TIEFGEFROREN..	3 070	31,52	5,7	BROT U. AND. BACKWAREN AUS BROTTTEIG.	-	28,70	5,2
RINDFLEISCH.....	1 145	14,39	2,6	WEISSBROT.....	779	2,91	0,5
KALBFLEISCH.....	67	1,14	0,2	GRAUBROT.....	4 970	16,13	2,9
SCHWEINFLEISCH, AUCH FRISCH.SPECK	1 767	14,66	2,6	KNAECKEBROT.....	123	0,62	0,1
SCHAF- UND ZIEGENFLEISCH.....	32	0,47	0,1	UEBRIGE BACKWAREN AUS BROTTTEIG.....	-	9,03	1,6
WILDFLEISCH.....	27	0,52	0,1	FEINE BACKWAREN.....	-	9,10	1,6
SONSTIGES FLEISCH.....	31	0,34	0,1	DAUERBACKWAREN.....	-	6,26	1,1
GEFLUEGELFLEISCH (D. WILDGEFLUEGEL)	948	6,92	1,3	ZUCKER, SUESSWAREN, MARMELADE.....	-	28,14	5,1
HACKFLEISCH, INNEREIEN.....	731	6,23	1,1	ZUCKER (RUEBEN- UND ROHRZUCKER).....	1 954	3,99	0,7
HACKFLEISCH.....	582	5,39	1,0	KAKAOERZEUGNISSE.....	88	0,62	0,1
INNEREIEN U.A. SCHLACHTNEBENPROD..	149	0,84	0,2	SCHOKOLADEN U. SCHOKOLADENERZEUGN..	697	10,03	1,8
WURSTWAREN, SCHINKEN, SPECK U.AE...	3 439	44,41	8,0	ZUCKERWAREN (OHNE KAND. FRUECHTE)...	-	4,31	0,8
WURSTWAREN.....	2 743	33,27	6,0	SPEISEEIS.....	-	4,00	0,7
SCHINKEN.....	357	7,10	1,3	BIENENHONIG, MARMELADE, OBSTKRAUT,	-	-	-
SPECK (GERAEUCHERT), RAUCHFLEISCH.	339	4,03	0,7	RUEBENSIRUP U.AE.....	-	5,19	0,9
FLEISCHKONSERVEN; TIEFGEFRORENES,	-	-	-	BIENENHONIG.....	311	2,87	0,5
TAFELFERTIG ZUBEREITETES FLEISCH..	-	1,60	0,3	MARMELADE, KONFITUREN, GELEE, OBSTKR..	367	1,95	0,4
ANDERE FLEISCHERZEUGNISSE.....	-	1,69	0,3	BROTAUFSTRICH AUF NOUGATBASIS,	-	-	-
FISCHE UND FISCHFILETS, FRISCH ODER	-	-	-	RUEBENSIRUP, INVERTZUCKERCREME....	-	0,37	0,1
TIEFGEFROREN.....	360	3,94	0,7	ANDERE NAHRUNGSMITTEL (EINSCHL.	-	-	-
FISCH-KONSERVEN.....	-	3,23	0,6	FERTIGGERICHTE).....	-	26,53	4,8
ANDERE FISCHERZEUGNISSE.....	-	2,55	0,5	MEHL, GRIESS U.AE.GETREIDEERZEUGN...	-	2,99	0,5
MILCH,MILCHERZEUGNISSE,EIER,SPEISE-	-	-	-	WEIZENMEHL.....	1 253	1,39	0,3
FETTE UND -OELE.....	-	61,95	11,2	REIS.....	220	0,76	0,1
TRINKMILCH (LITER)	7,8	7,95	1,4	GETREIDEKOERNER.....	-	0,12	0,0
KONDENSMILCH, MILCHPULVER.....	-	3,03	0,5	ERZEUGNISSE AUS SONST. GETREIDEART.	-	0,72	0,1
ANDERE MILCHERZEUGNISSE.....	-	10,84	2,0	TEIGWAREN UND NAEHRMITTEL SONST. ART	-	6,70	1,2
SAHNE.....	702	3,73	0,7	TEIGWAREN.....	369	1,65	0,3
JOGHURT (AUCH DICKMILCH).....	1 500	4,95	0,9	UEBRIGE NAEHRMITTEL.....	-	5,05	0,9
UEBRIGE MILCHERZEUGNISSE.....	-	2,16	0,4	GEWUERZE, SOSSEN UND VERWANDTE	-	-	-
KAESE.....	2 372	18,96	3,4	BACK- UND SPEISEZUTATEN.....	-	6,69	1,2
FRISCHKAESE.....	1 169	4,21	0,8	SAEUGLINGS- UND KLEINKINDERNAHRUNG..	16	0,22	0,0
UEBRIGER KAESE.....	1 203	14,74	2,7	FERTIGGERICHTE FUER DEN VERZEHR	-	-	-
EIER.....	-	7,03	1,3	AUSSERHALB VON GASTSTAETTEN U. AE..	-	9,94	1,8
EIER, FRISCH (STUECK)	30	7,02	1,3	GETRAENKE, TABAKWAREN.....	-	94,32	17,0
EIER, BEARBEITET.....	-	-	-	FRUCHT- U.GEM.SAEFTE,FRUCHTNEKTARE,	-	-	-
BUTTER (AUCH MILCHHALBFETT).....	1 094	8,50	1,5	-SIRUPE, -SAFTKONZENTRATE (LITER)	3,1	5,17	0,9
ANDERE SPEISEFETTE UND -OELE.....	1 542	5,64	1,0	ANDERE ALKOHOLFREIE GETRAEN. (LITER)	12,0	10,28	1,9
MARGARINE.....	1 086	3,58	0,6	TAFELWASSER (LITER)	9,3	7,16	1,3
SPEISEOLE PFLANZLICHEN URSPRUNGS.	318	1,45	0,3	KOFFEINHALTIGE LIMONADEN (LITER)	0,8	1,09	0,2
UEBRIGE SPEISEFETTE.....	137	0,61	0,1	FRUCHTSAFT- U. AND. ERFRISCHUNGS-	-	-	-
OBST,-ERZEUGNISSE (OHNE GETRAENKE)..	-	27,44	5,0	GETRAENKE (LITER)	1,9	2,04	0,4
KERNOBST, FRISCH.....	-	5,59	1,0	KAFFEEMITTEL U.TEEAENHL. ERZEUGNISSE	58	1,17	0,2
AEPFEL.....	2 133	4,96	0,9	KAFFEE.....	1 119	19,02	3,4
SONSTIGES FRISCHES KERNOBST.....	-	0,63	0,1	ROESTKAFFEE.....	1 098	17,90	3,2
STEINOBST, FRISCH.....	-	2,07	0,4	KAFFEE-EXTRAKTE.....	20	1,12	0,2
PFIRSICHE.....	502	1,41	0,3	TEE.....	53	1,68	0,3
KIRSCHEN.....	44	0,21	0,0	SPIRITUOSEN (LITER)	0,6	11,49	2,1
UEBRIGES FRISCHES STEINOBST.....	-	0,45	0,1	BIER (LITER)	7,0	11,48	2,1
BEEREN UND WEINTRAUBEN, FRISCH.....	-	4,11	0,7	TRAUBEN- UND FRUCHTWEINE (LITER)	2,7	17,43	3,2
ERDBEEREN.....	385	1,91	0,3	TRAUBENWEINE (LITER)	2,2	13,78	2,5
SONSTIGE FRISCHE BEEREN.....	-	0,26	0,0	TRAUBENSCHAUMWEINE (LITER)	0,4	3,54	0,6
WEINTRAUBEN.....	594	1,94	0,4	FRUCHTWEINE (LITER)	-	0,11	0,0
SUED- UND ZITRUSFRUECHTE, FRISCH..	-	10,57	1,9	TABAKWAREN.....	-	16,59	3,0
APFELSINEN, MANDARINEN, CLEMENT...	2 010	4,37	0,8	ZIGARETTEN (STUECK)	73	13,63	2,5
PAMPULMUSEN UND GRAPEFRUITS.....	267	0,78	0,1	ZIGARREN, ZIGARILL, STUMP. (STUECK)	5	2,12	0,4
SONSTIGE FR. ZITRUSFRUECHTE.....	202	0,62	0,1	RAUCH-, KAU- UND SCHNUPFTABAK.....	10	0,83	0,2
BANANEN.....	1 508	3,33	0,6	VERZEHR VON SPEISEN UND GETRAENKEN	-	-	-
UEBRIGE FRISCHE SUEDFRUECHTE.....	-	1,45	0,3	IN KANTINEN, GASTSTAETTEN U. AE.....	-	117,67	21,3
SCHALEN- UND TROCKENOBST.....	-	2,89	0,5	VERZEHR VON SPEISEN IN	-	-	-
SCHALENOBST.....	-	2,07	0,4	KANTINEN U. AE. (ANZAHL)	7	3,23	0,6
TROCKENOBST.....	-	0,82	0,1	VERZEHR VON SPEISEN IN GASTSTAETTEN	-	-	-
OBSTKONSERVEN.....	-	1,76	0,3	U. AE. (NICHT IM URLAUB) (ANZAHL)	4	46,25	8,4
TIEFGEFRORENES OBST.....	-	0,27	0,0	VERZEHR VON GETRAENKEN IN KANTINEN,	-	-	-
ANDERES VERARBEITETES OBST.....	-	0,18	0,0	GASTST. U. AE. (NICHT IM URLAUB)...	-	26,78	4,8
KARTOFFELN, GEMUESE, KARTOFFEL- UND	-	-	-	VERZEHR VON SPEISEN UND GETRAENKEN	-	-	-
GEMUESEERZEUGNISSE (OHNE GETRAENKE)	-	30,64	5,5	IN HOTELS, GASTSTAETTEN U. AE. IM	-	-	-
KARTOFFELN, FRISCH (KILOGRAMM)	7,9	5,15	0,9	URLAUB (ANZAHL)	2	41,42	7,5
KARTOFFELERZEUGNISSE.....	284	1,46	0,3	SELBSTEINGEKaufTE NAHRUNGSMITTEL,	-	-	-
SPEISEKOHLE, FRISCH.....	1 451	2,50	0,5	GETRAENKE UND TABAKWAREN IM	-	-	-
BLUMENKOHLE.....	708	1,36	0,2	URLAUB.....	-	20,42	3,7
UEBRIGER FRISCHER KOHL.....	743	1,14	0,2	NACHRICHTLICH:	-	-	-
BLATT- UND STENGELGEMUESE, FRISCH..	895	5,28	1,0	VERPFLEGEKOSTENANTEIL BEI	-	-	-
FRUCHTGEMUESE, FRISCH.....	-	5,31	1,0	EINZEL- U. PAUSCHALREISEN (ANZAHL)	2	24,65	4,5
TOMATEN.....	877	2,95	0,5				
GURKEN.....	554	1,29	0,2				
UEBRIGES FRISCHES FRUCHTGEMUESE...	-	1,07	0,2				
ANDERES GEMUESE, FRISCH.....	1 718	4,07	0,7				
ZWIEBELGEMUESE.....	711	1,15	0,2				
SPEISEMOEHREN UND KAROTTEN.....	533	0,77	0,1				
UEBRIGES FRISCHES GEMUESE.....	474	2,15	0,4				
TIEFGEFRORENES GEMUESE.....	-	1,68	0,3				

\*) KAUEFE UND SACHENTNAHMEN AUS DEM EIGENEN BETRIEB, DEPUTATE U.AE. - 1) SYSTEMATIK DER EINKAUFEN UND AUSGABEN PRIVATER HAUSHALTE (AUSGABE 1983). - 2) SOWEIT IN DER VORSPALTE NICHT ANDERS ANGEZEIGT, IN GRAMM. - 3) EINSCHL. 30 PROZENT (NAHRUNGSMITTEL), 10 PROZENT (ALKOHOLFREIE GETRAENKE) BZW. 60 PROZENT (SONST. GETRAENKE, TABAKWAREN) DER SELBSTEINGEKaufTEN NAHRUNGSMITTEL, GETRAENKE UND TABAKWAREN IM URLAUB. - 4) KAFFEE, TEE UND ALKOHOLISCHE GETRAENKE.

6 AUFWENDUNGEN PRIVATER HAUSHALTE FUER NAHRUNGSMITTEL, GETRAENKE UND TABAKWAREN JE HAUSHALT UND MONAT 1988  
NACH ALTER DER BEZUGSPERSON \*)

ERFASSTE HAUSHALTE: 809

6.7 ALTER DER BEZUGSPERSON: 70 JAHRE UND MEHR

HOCHGERECHNETE HAUSHALTE IN 1 000: 4 532

WARE UND WARENGRUPPE	MENGE	DM	%	WARE UND WARENGRUPPE	MENGE	DM	%
NAHRUNGSMITTEL, GETRAENKE, TABAKWAREN	-	454,25	100,0	GEMUESEKONSERVEN.....	-	4,30	0,9
NAHRUNGSMITTEL 3).....	-	262,49	57,8	ANDERE GEMUESEERZEUGN. (O.-SAEFTE)...	-	0,12	0,0
ALKOHOLFREIE GETRAENKE 3).....	-	14,92	3,3	TROCKENE AUSGELOESTE HUELSENFRUE...	43	0,10	0,0
SONSTIGE GETRAENKE 4), TABAKWAREN 3)	-	65,99	14,5	SOJAERZEUGNISSE.....	-	-	-
MAHLZEITEN AUSSER HAUS.....	-	110,86	24,4	SONSTIGE GEMUESEERZEUGNISSE.....	-	0,01	0,0
FLEISCH,-ERZEUGNISSE,FISCH,-ERZEUGN.	-	76,64	16,9	BROT UND ANDERE BACKWAREN.....	-	38,73	8,5
FLEISCH, FRISCH ODER TIEFGEFROREN..	2 416	24,47	5,4	BROT U. AND. BACKWAREN AUS BROTTTEIG.	-	23,39	5,1
RINDFLEISCH.....	881	11,21	2,5	WEISSBROT.....	649	2,70	0,6
KALBFLEISCH.....	36	0,65	0,1	GRAUBROT.....	4 122	13,42	3,0
SCHWEINFLEISCH, AUCH FRISCH. SPECK	1 401	11,75	2,6	KNAECKEBROT.....	100	0,61	0,1
SCHAF- UND ZIEGENFLEISCH.....	64	0,46	0,1	UEBRIGE BACKWAREN AUS BROTTTEIG.....	-	6,66	1,5
WILDFLEISCH.....	26	0,32	0,1	FEINE BACKWAREN.....	-	10,02	2,2
SONSTIGES FLEISCH.....	8	0,08	0,0	DAUERBACKWAREN.....	-	5,32	1,2
GEFLUEGELFLEISCH (O. WILDGEFLUEGEL)	717	4,98	1,1	ZUCKER, SUESSWAREN, MARMELADE.....	-	21,67	4,8
HACKFLEISCH, INNEREIEN.....	508	4,12	0,9	ZUCKER (RUEBEN- UND ROHRZUCKER).....	1 303	2,80	0,6
HACKFLEISCH.....	325	3,13	0,7	KAKAOERZEUGNISSE.....	68	0,48	0,1
INNEREIEN U.A. SCHLACHTNEBENPROD..	184	0,99	0,2	SCHOKOLADEN U. SCHOKOLADENERZEUGN...	550	8,41	1,9
WURSTWAREN, SCHINKEN, SPECK U.AE...	2 477	33,15	7,3	ZUCKERWAREN (OHNE KAND. FRUECHTE)...	-	3,13	0,7
WURSTWAREN.....	1 943	23,86	5,3	SPEISEEIS.....	-	2,45	0,5
SCHINKEN.....	297	5,96	1,3	BIENENHONIG, MARMELADE, OBSTKRAUT,	-	-	-
SPECK (GERAEUCHERT), RAUCHFLEISCH.	237	3,33	0,7	RUEBENSIRUP U.AE.....	-	4,40	1,0
FLEISCHKONSERVEN; TIEFGEFRORENES,	-	1,28	0,3	BIENENHONIG.....	277	2,40	0,5
TAFELFERTIG ZUBEREITETES FLEISCH..	-	0,88	0,2	MARMELADE, KONFITURE, GELEE, OBSTKR..	362	1,80	0,4
ANDERE FLEISCHERZEUGNISSE.....	-	-	-	BROTAUFSTRICH AUF NOUGATBASIS,	-	-	-
FISCHE UND FISCHFILETS, FRISCH ODER	-	-	-	RUEBENSIRUP, INVERTZUCKERCREME....	-	0,20	0,0
TIEFGEFROREN.....	275	3,46	0,8	ANDERE NAHRUNGSMITTEL (EINSCHL.	-	-	-
FISCHKONSERVEN.....	-	2,19	0,5	FERTIGGERICHTE).....	-	24,81	5,5
ANDERE FISCHERZEUGNISSE.....	-	2,09	0,5	MEHL, GRIESS U.AE.GETREIDEERZEUGN...	-	2,70	0,6
MILCH,MILCHERZEUGNISSE,EIER,SPEISE-	-	49,73	10,9	WEIZENMEHL.....	947	1,19	0,3
FETTE UND -OELE.....	-	-	-	REIS.....	200	0,74	0,2
TRINKMILCH (LITER)	6,9	7,36	1,6	GETREIDEKOEKNER.....	-	0,05	0,0
KONDENSMILCH, MILCHPULVER.....	-	2,77	0,6	ERZEUGNISSE AUS SONST. GETREIDEART.	-	0,71	0,2
ANDERE MILCHERZEUGNISSE.....	-	8,29	1,8	TEIGWAREN UND NAHRMITTEL SONST. ART	-	4,95	1,1
SAHNE.....	442	2,33	0,5	TEIGWAREN.....	286	1,25	0,3
JOGHURT (AUCH DICKMILCH).....	1 098	3,75	0,8	UEBRIGE NAHRMITTEL.....	-	3,70	0,8
UEBRIGE MILCHERZEUGNISSE.....	-	2,21	0,5	GEHURZE, SOSSEN UND VERWANDTE	-	-	-
KAESE.....	1 616	13,13	2,9	BACK- UND SPEISEZUTATEN.....	-	5,00	1,1
FRISCHKAESE.....	822	2,98	0,7	SAEUGLINGS- UND KLEINKINDERNNAHRUNG..	1	0,01	0,0
UEBRIGER KAESE.....	794	10,15	2,2	FERTIGGERICHTE FUER DEN VERZEHR	-	-	-
EIER.....	-	5,58	1,2	AUSSERHALB VON GASTSTAETTEN U. AE..	-	12,15	2,7
EIER, FRISCH (STUECK)	23	5,53	1,2	GETRAENKE, TABAKWAREN.....	-	73,65	16,2
EIER, BEARBEITET.....	-	0,04	0,0	FRUCHT- U.GEM.SAEFTE,FRUCHTNEKTARE,	-	-	-
BUTTER (AUCH MILCHHALBFETT).....	987	7,77	1,7	-SIRUPE, -SAFTKONZENTRATE (LITER)	2,1	4,12	0,9
ANDERE SPEISEFETTE UND -OELE.....	1 267	4,83	1,1	ANDERE ALKOHOLFREIE GETRAEN. (LITER)	9,5	8,79	1,9
MARGARINE.....	867	3,02	0,7	TAFELWASSER (LITER)	7,6	6,66	1,5
SPEISEOEL PFLANZLICHEN URSPRUNGS.	276	1,25	0,3	KOFFEINHALTIGE LIMONADEN (LITER)	0,5	0,55	0,1
UEBRIGE SPEISEFETTE.....	124	0,57	0,1	FRUCHTSAFT- U. AND. ERFRISCHUNGS-	-	-	-
OBST,-ERZEUGNISSE (OHNE GETRAENKE)..	-	23,25	5,1	GETRAENKE (LITER)	1,5	1,59	0,3
KERNOBST, FRISCH.....	-	5,56	1,2	KAFFEEMITTEL U.TEEAENHL. ERZEUGNISSE	41	0,97	0,2
APFEL.....	2 153	4,93	1,1	KAFFEE.....	875	15,53	3,4
SONSTIGES FRISCHES KERNOBST.....	-	0,63	0,1	ROESTKAFFEE.....	846	14,08	3,1
STEINOBST, FRISCH.....	-	1,73	0,4	KAFFEE-EXTRAKTE.....	29	1,45	0,3
PFIRSICHE.....	408	1,13	0,2	TEE.....	39	1,36	0,3
KIRSCHEN.....	48	0,24	0,1	SPIRITUOSEN (LITER)	0,5	8,76	1,9
UEBRIGES FRISCHES STEINOBST.....	-	0,36	0,1	BIER (LITER)	6,2	10,72	2,4
BEEREN UND WEINTRAUBEN, FRISCH.....	-	3,72	0,8	TRAUBEN- UND FRUCHTWEINE (LITER)	2,0	13,92	3,1
ERDBEEEREN.....	281	1,59	0,4	TRAUBENWEINE (LITER)	1,5	10,81	2,4
SONSTIGE FRISCHE BEEREN.....	-	0,15	0,0	TRAUBENSCHAUMWEINE (LITER)	0,4	2,94	0,6
WEINTRAUBEN.....	522	1,98	0,4	FRUCHTWEINE (LITER)	0,1	0,16	0,0
SUED- UND ZITRUSFRUECHTE, FRISCH..	-	8,12	1,8	TABAKWAREN.....	-	9,48	2,1
APFELSTINEN, MANDARINEN, CLEMENT...	1 443	3,22	0,7	ZIGARETTEN (STUECK)	46	8,31	1,8
PAMPPELMUSEN UND GRAPEFRUITS.....	197	0,50	0,1	ZIGARREN, ZIGARILL.,STUMP. (STUECK)	2	0,94	0,2
SONSTIGE FR. ZITRUSFRUECHTE.....	176	0,59	0,1	RAUCH-, KAU- UND SCHNUPFTABAK.....	3	0,24	0,1
BANANEN.....	1 138	2,67	0,6	VERZEHR VON SPEISEN UND GETRAENKEN	-	-	-
UEBRIGE FRISCHE SUEDFRUECHTE.....	-	1,14	0,3	IN KANTINEN, GASTSTAETTEN U. AE.....	-	110,86	24,4
SCHALEN- UND TROCKENOBST.....	-	2,05	0,5	VERZEHR VON SPEISEN IN	-	-	-
SCHALENOBST.....	-	1,24	0,3	KANTINEN U. AE. (ANZAHL)	13	7,46	1,6
TROCKENOBST.....	-	0,82	0,2	VERZEHR VON SPEISEN IN GASTSTAETTEN	-	-	-
OBSTKONSERVEN.....	-	1,84	0,4	U. AE. (NICHT IM URLAUB) (ANZAHL)	7	57,98	12,8
TIEFGEFRORENES OBST.....	-	0,15	0,0	VERZEHR VON GETRAENKEN IN KANTINEN,	-	-	-
ANDERES VERARBEITETES OBST.....	-	0,07	0,0	GASTST. U. AE. (NICHT IM URLAUB)...	-	25,51	5,6
KARTOFFELN, GEMUESE, KARTOFFEL- UND	-	24,54	5,4	VERZEHR VON SPEISEN UND GETRAENKEN	-	-	-
GEMUESEERZEUGNISSE (OHNE GETRAENKE)	-	-	-	IN HOTELS, GASTSTAETTEN U. AE. IM	-	-	-
KARTOFFELN, FRISCH (KILOGRAMM)	6,7	4,25	0,9	URLAUB (ANZAHL)	1	19,90	4,4
KARTOFFELERZEUGNISSE.....	246	1,57	0,3	SELBSTEINGEKAUFTE NAHRUNGSMITTEL,	-	-	-
SPEISEKOHL, FRISCH.....	1 007	1,74	0,4	GETRAENKE UND TABAKWAREN IM	-	10,37	2,3
BLUMENKOHL.....	531	0,95	0,2	URLAUB.....	-	-	-
UEBRIGER FRISCHER KOHL.....	476	0,79	0,2	NACHRICHTLICH:	-	-	-
BLATT- UND STENGELGEMUESE, FRISCH..	696	4,55	1,0	VERPFLEGUNGSKOSTENANTEIL BEI	-	-	-
FRUCHTGEMUESE, FRISCH.....	-	3,75	0,8	EINZEL- U. PAUSCHALREISEN (ANZAHL)	1	12,57	2,8
TOMATEN.....	579	2,01	0,4				
GURKEN.....	448	1,07	0,2				
UEBRIGES FRISCHES FRUCHTGEMUESE...	-	0,67	0,1				
ANDERES GEMUESE, FRISCH.....	1 100	2,85	0,6				
ZWIEBELGEMUESE.....	482	0,80	0,2				
SPEISEMOEHREN UND KAROTTEN.....	316	0,53	0,1				
UEBRIGES FRISCHES GEMUESE.....	302	1,51	0,3				
TIEFGEFRORENES GEMUESE.....	-	1,42	0,3				

\*) KAEUFE UND SACHENTNAHMEN AUS DEM EIGENEN BETRIEB, DEPUTATE U.AE. - 1) SYSTEMATIK DER EINNAHMEN UND AUSGABEN PRIVATER HAUSHALTE (AUSGABE 1983). - 2) SONSTIG IN DER VORSPALTE NICHT ANDERS ANGEGEBEN, IN GRAMM. - 3) EINSCHL. 30 PROZENT (NAHRUNGSMITTEL), 10 PROZENT (ALKOHOLFREIE GETRAENKE) BZW. 60 PROZENT (SONST. GETRAENKE, TABAKWAREN) DER SELBSTEINGEKAUFTE NAHRUNGSMITTEL, GETRAENKE UND TABAKWAREN IM URLAUB. - 4) KAFFEE, TEE UND ALKOHOLISCHE GETRAENKE.

## 7 PRIVATE HAUSHALTE MIT MAHLZEITEN AUSSER HAUS JE HAUSHALT UND MONAT 1988

## 7.1 MAHLZEITEN INSGESAMT

GEGENSTAND DER NACHWEISUNG	HAUS- HALTE INSGE- SAMT	DARUNTER HAUSHALTE MIT MAHLZEITEN AUSSER HAUS		PERSONEN MIT MAHLZEITEN AUSSER HAUS		DARUNTER			MAHLZEITEN AUSSER HAUS		AUFWENDUNGEN FÜR MAHLZEITEN AUSSER HAUS		
		1000	1000	1) %	1000	JE 2) HAUSH.	BEZUGS- PERSON	EHE- GATTE	KIND	1000	JE 2) HAUSH.	JE 2) HAUSH.	JE 3) PERSON
								DER BEZUGSPERSON				DM	
MONATLICHES HAUSHALTSNETTOEINKOMMEN VON ... BIS UNTER ... DM													
INSGESAMT.....	24 489	19 400	79,2	38 763	2,0	18 428	9 721	9 701	270 975	14,0	84,86	42,47	
UNTER 800.....	(192)	/	/	/	/	/	/	/	/	/	/	/	/
800 - 1 000.....	640	(290)	(45,3)	(300)	(1,0)	(290)	/	/	(1 438)	(5,0)	(34,78)	(33,60)	
1 000 - 1 200.....	835	528	63,2	547	1,0	519	/	/	5 079	9,6	56,94	54,93	
1 200 - 1 400.....	961	583	60,6	686	1,2	572	/	/	3 047	5,2	33,01	28,05	
1 400 - 1 600.....	812	508	62,5	604	1,2	488	/	(77)	4 504	8,9	47,10	39,55	
1 600 - 1 800.....	1 427	888	62,2	1 092	1,2	876	(109)	(87)	8 453	9,5	64,89	52,58	
1 800 - 2 000.....	1 192	858	72,0	1 078	1,3	837	(105)	(113)	9 158	10,7	63,67	50,64	
2 000 - 2 200.....	1 198	880	73,5	1 165	1,3	857	(138)	(143)	10 702	12,2	66,53	50,26	
2 200 - 2 500.....	1 717	1 359	79,2	2 065	1,5	1 317	451	250	13 951	10,3	70,53	46,41	
2 500 - 3 000.....	2 568	2 047	79,7	3 541	1,7	1 938	872	645	22 771	11,1	67,58	39,07	
3 000 - 3 500.....	2 251	1 841	81,8	3 609	2,0	1 735	985	787	21 599	11,7	72,10	36,77	
3 500 - 4 000.....	2 063	1 775	86,0	3 933	2,2	1 674	1 145	1 002	36 790	20,7	85,50	38,58	
4 000 - 4 500.....	1 757	1 537	87,5	3 507	2,3	1 424	1 031	941	22 401	14,6	87,99	38,57	
4 500 - 5 000.....	1 442	1 273	88,3	3 156	2,5	1 197	919	956	20 025	15,7	97,40	39,30	
5 000 - 6 000.....	2 138	1 929	90,2	4 896	2,5	1 793	1 450	1 525	32 690	17,0	102,30	40,31	
6 000 - 7 000.....	1 239	1 136	91,7	3 149	2,8	1 063	903	1 124	21 058	18,5	114,14	41,18	
7 000 - 8 000.....	757	702	92,7	1 953	2,8	659	573	692	13 535	19,3	128,65	46,21	
8 000 - 10 000.....	783	735	93,8	2 059	2,8	681	581	759	14 359	19,6	143,74	51,29	
10 000 - 25 000.....	516	478	92,5	1 366	2,9	454	401	487	8 849	18,5	184,55	64,53	
SOZIALE STELLUNG DER BEZUGSPERSON													
LANDWIRT.....	328	254	77,4	705	2,8	205	180	277	2 489	9,8	64,83	23,34	
SELBSTÄNDIGER 4).....	1 364	1 166	85,5	2 846	2,4	1 104	794	893	17 521	15,0	138,05	56,56	
BEAMTER.....	1 596	1 505	94,3	3 510	2,3	1 444	953	1 049	25 663	17,1	98,47	42,22	
ANGESTELLTER.....	5 550	5 079	91,5	10 860	2,1	4 904	2 704	3 024	89 803	17,7	103,64	48,47	
ARBEITER.....	4 955	4 274	86,3	9 717	2,3	4 012	2 552	2 880	65 400	15,3	81,27	35,74	
ARBEITSLÖSER.....	991	690	69,6	1 234	1,8	631	236	322	19 136	27,7	61,27	34,25	
NICHTERWERBSTÄTIGER.....	9 706	6 432	66,3	9 891	1,5	6 127	2 302	1 256	50 963	7,9	62,92	40,92	
HAUSHALTSGRÖSSE													
1 - PERSONENHAUSHALTE.....	8 299	5 893	71,0	5 893	1,0	5 893	/	/	65 534	11,1	71,77	71,77	
2 - PERSONENHAUSHALTE.....	7 547	5 832	77,3	10 654	1,8	5 565	3 605	852	68 737	11,8	85,94	47,04	
3 - PERSONENHAUSHALTE.....	4 310	3 794	88,0	9 278	2,5	3 464	2 962	2 709	70 915	18,7	92,67	37,90	
4 - PERSONENHAUSHALTE.....	3 125	2 836	90,7	9 009	3,2	2 594	2 348	3 981	47 142	16,6	95,58	30,09	
5 U.M. PERSONENHAUSHALTE.....	1 208	1 045	86,5	3 929	3,8	912	806	2 159	18 647	17,8	95,21	25,34	
ALTER DER BEZUGSPERSON VON ... BIS UNTER ... JAHREN													
UNTER 25.....	622	570	91,7	759	1,3	556	(73)	/	8 041	14,1	72,17	54,22	
25 - 35.....	4 232	3 884	91,8	7 898	2,0	3 771	1 948	1 845	61 383	15,8	85,04	41,82	
35 - 45.....	4 811	4 292	89,2	11 091	2,6	4 047	2 665	4 225	70 580	16,4	96,44	37,33	
45 - 55.....	4 167	3 423	82,2	7 671	2,2	3 182	1 874	2 475	54 740	16,0	100,23	44,73	
55 - 65.....	3 919	2 950	75,3	5 242	1,8	2 734	1 600	829	43 710	14,8	77,02	43,34	
65 - 70.....	2 206	1 438	65,2	2 352	1,6	1 352	731	208	10 472	7,3	67,37	41,21	
70 UND MEHR.....	4 532	2 841	62,7	3 750	1,3	2 785	832	(89)	22 050	7,8	68,16	51,64	
HAUSHALTSTYP													
ALLEINLEBENDER MANN.....	3 103	2 412	77,7	2 412	1,0	2 412	/	/	36 931	15,3	103,34	103,34	
ERWERBSTÄTIG.....	1 382	1 253	90,7	1 253	1,0	1 253	/	/	22 948	18,3	115,69	115,69	
NICHT ERWERBSTÄTIG.....	1 721	1 159	67,4	1 159	1,0	1 159	/	/	13 982	12,1	89,99	89,99	
ALLEINLEBENDE FRAU.....	5 196	3 481	67,0	3 481	1,0	3 481	/	/	28 603	8,2	49,90	49,90	
ERWERBSTÄTIG.....	1 649	1 421	86,2	1 421	1,0	1 421	/	/	18 308	12,9	63,71	63,71	
NICHT ERWERBSTÄTIG.....	3 547	2 060	58,1	2 060	1,0	2 060	/	/	10 295	5,0	40,38	40,38	
ELTERNTEIL MIT 1 KIND.....	1 332	1 035	77,7	1 791	1,7	940	/	851	11 739	11,3	59,46	34,38	
ELTERNTEIL IST													
ERWERBSTÄTIG.....	643	570	88,6	975	1,7	530	/	446	7 808	13,7	69,26	40,49	
NICHT ERWERBSTÄTIG.....	689	465	67,5	815	1,8	410	/	405	3 931	8,5	47,46	27,07	
ELTERNTEIL MIT 2 KIND.U.M.	363	296	81,3	738	2,5	259	/	480	4 092	13,9	64,85	25,96	
ELTERNTEIL IST													
ERWERBSTÄTIG.....	151	130	86,1	336	2,6	123	/	213	2 298	17,7	86,29	33,40	
NICHT ERWERBSTÄTIG.....	212	166	78,0	402	2,4	(136)	/	(266)	1 794	10,8	48,01	19,75	
EHEPAAR OHNE KIND.....	5 339	4 081	76,4	7 535	1,9	3 930	3 605	/	43 571	10,7	87,83	47,56	
EHEFRAU IST													
ERWERBSTÄTIG.....	1 422	1 268	89,2	2 427	1,9	1 221	1 206	/	21 733	17,1	119,44	62,41	
NICHT ERWERBSTÄTIG.....	3 917	2 812	71,8	5 107	1,8	2 708	2 399	/	21 837	7,8	73,57	40,51	
EHEPAAR MIT 1 KIND.....	3 758	3 355	89,3	8 255	2,5	3 077	2 891	2 287	64 872	19,3	94,53	38,41	
EHEFRAU IST													
ERWERBSTÄTIG.....	1 471	1 354	92,0	3 417	2,5	1 266	1 236	915	23 813	17,6	107,30	42,52	
NICHT ERWERBSTÄTIG.....	2 287	2 001	87,5	4 838	2,4	1 811	1 655	1 372	41 059	20,5	85,88	35,52	
EHEPAAR MIT 2 KINDERN.....	2 930	2 667	91,0	8 522	3,2	2 450	2 287	3 785	44 434	16,7	95,34	29,84	
EHEFRAU IST													
ERWERBSTÄTIG.....	1 006	945	94,0	3 122	3,3	870	846	1 406	16 894	17,9	108,75	32,93	
NICHT ERWERBSTÄTIG.....	1 924	1 722	89,5	5 400	3,1	1 580	1 441	2 379	27 540	16,0	87,97	28,05	
EHEPAAR MIT 3 KINDERN.....	801	700	87,4	2 606	3,7	633	567	1 406	12 374	17,7	95,24	25,57	
EHEFRAU IST													
ERWERBSTÄTIG.....	206	183	88,6	697	3,8	165	155	377	3 605	19,8	114,61	30,00	
NICHT ERWERBSTÄTIG.....	595	517	86,9	1 908	3,7	468	412	1 029	8 769	17,0	88,40	23,95	
EHEPAAR MIT 4 KINDERN.....	185	162	87,6	645	4,0	129	123	393	2 989	18,4	96,07	24,18	
EHEFRAU IST													
ERWERBSTÄTIG.....	74	(68)	(92,0)	(291)	(4,3)	(55)	(57)	(179)	(1 386)	(20,4)	(107,41)	(25,18)	
NICHT ERWERBSTÄTIG.....	111	94	84,7	355	3,8	75	66	214	1 604	17,0	87,88	23,37	
EHEPAAR MIT 5 KINDERN U.M.	(53)	(43)	(81,8)	(193)	(4,5)	(33)	(31)	(130)	(843)	(19,6)	(85,56)	(19,06)	
EHEFRAU IST													
ERWERBSTÄTIG.....	(20)	(16)	(79,2)	(82)	(5,1)	/	/	(58)	(345)	(21,6)	(108,69)	(21,15)	
NICHT ERWERBSTÄTIG.....	(33)	(27)	(83,5)	(112)	(4,1)	(21)	(19)	(72)	(498)	(18,3)	(71,97)	(17,53)	
SONSTIGER HAUSHALT.....	1 430	1 168	81,7	2 583	2,2	1 083	218	370	20 529	17,6	108,64	49,13	

1) ERRECHNET AN SPALTE 1.- 2) ERRECHNET AN SPALTE 2.- 3) ERRECHNET AN SPALTE 4.- 4) GEWERBETREIBENDER, FREIBERUFLICH TÄTIGER.

## 7 PRIVATE HAUSHALTE MIT MAHLZEITEN AUSSER HAUS JE HAUSHALT UND MONAT 1988

## 7.2 HAUPTMAHLZEITEN (MITTAG-, ABENDESSEN)

GEGENSTAND DER NACHWEISUNG	HAUS- HALTE INSGE- SAMT	DARUNTER HAUSHALTE MIT MAHLZEITEN AUSSER HAUS		PERSONEN MIT MAHLZEITEN AUSSER HAUS		DARUNTER			MAHLZEITEN AUSSER HAUS		AUFWENDUNGEN FÜR MAHLZEITEN AUSSER HAUS	
		1000	1) %	1000	JE 2) HAUSH.	BEZUGS- PERSON	EHE- GATTE	KIND	1000	JE 2) HAUSH.	JE 2) HAUSH.	JE 3) PERSON
		1000	%	1000	JE 2) HAUSH.			DER BEZUGSPERSON			DM	
MONATLICHES HAUSHALTSNETTOEINKOMMEN VON ... BIS UNTER ... DM												
INSGESAMT.....	24 489	17 035	69,6	31 654	1,9	16 045	8 048	6 801	164 189	9,6	76,64	41,24
UNTER 800.....	(192)	/	/	/	/	/	/	/	/	/	/	/
800 - 1 000.....	640	(275)	(42,9)	(285)	(1,0)	(275)	/	/	(1 174)	(4,3)	(33,79)	(32,58)
1 000 - 1 200.....	835	(404)	(48,4)	(414)	(1,0)	(399)	/	/	(3 482)	(8,6)	(62,54)	(61,02)
1 200 - 1 400.....	961	(502)	(52,2)	(575)	(1,2)	(496)	/	/	(1 677)	(3,3)	(26,72)	(23,32)
1 400 - 1 600.....	812	387	47,7	460	1,2	372	/	/	2 571	6,6	48,56	40,83
1 600 - 1 800.....	1 427	753	52,8	879	1,2	739	/	(61)	5 694	7,6	58,77	50,32
1 800 - 2 000.....	1 192	744	62,4	913	1,2	728	(87)	(79)	5 779	7,8	58,68	47,79
2 000 - 2 200.....	1 198	751	62,7	966	1,3	728	(123)	(101)	7 132	9,5	63,15	49,11
2 200 - 2 500.....	1 717	1 223	71,2	1 761	1,4	1 173	381	(176)	9 487	7,8	63,77	44,28
2 500 - 3 000.....	2 568	1 745	67,9	2 827	1,6	1 638	688	427	14 036	8,1	61,80	38,14
3 000 - 3 500.....	2 251	1 575	70,0	2 935	1,8	1 491	762	495	12 918	8,2	64,48	35,82
3 500 - 4 000.....	2 063	1 558	75,5	3 158	2,0	1 453	941	674	15 205	9,8	75,92	37,44
4 000 - 4 500.....	1 757	1 353	77,0	2 844	2,1	1 242	855	651	13 318	9,8	76,70	36,49
4 500 - 5 000.....	1 442	1 149	79,7	2 538	2,2	1 075	747	637	12 148	10,6	83,60	37,86
5 000 - 6 000.....	2 138	1 727	80,8	3 958	2,3	1 577	1 206	1 069	20 366	11,8	89,24	38,93
6 000 - 7 000.....	1 239	1 034	83,5	2 524	2,4	946	741	786	13 461	13,0	99,35	40,70
7 000 - 8 000.....	757	662	87,4	1 678	2,5	610	521	525	9 250	14,0	112,97	44,56
8 000 - 10 000.....	783	688	87,9	1 745	2,5	624	512	578	9 573	13,9	125,64	49,52
10 000 - 25 000.....	516	462	89,5	1 249	2,7	436	377	414	6 475	14,0	166,31	61,58
SOZIALE STELLUNG DER BEZUGSPERSON												
LANDWIRT.....	328	211	64,5	525	2,5	165	140	186	1 491	7,1	58,98	23,73
SELBSTSTÄNDIGER 4).....	1 364	1 072	78,6	2 411	2,3	1 013	693	659	11 021	10,3	123,91	55,07
BEAMTER.....	1 596	1 370	85,9	2 887	2,1	1 307	787	734	15 924	11,6	85,49	40,56
ANGESTELLTER.....	5 550	4 633	84,6	9 161	2,0	4 488	2 301	2 169	59 782	12,7	90,89	46,56
ARBEITER.....	4 955	3 707	74,8	7 631	2,1	3 414	2 071	1 931	38 343	10,3	69,69	33,86
ARBEITSLÖSER.....	991	562	56,7	947	1,7	522	189	196	4 200	7,5	56,96	33,80
NICHTERWERBSTÄTIGER.....	9 706	5 419	55,8	8 091	1,5	5 136	1 868	926	33 428	6,2	60,19	40,32
HAUSHALTSGRÖSSE												
1 - PERSONENHAUSHALTE.....	8 299	5 258	63,4	5 258	1,0	5 258	/	/	44 357	8,4	65,94	65,94
2 - PERSONENHAUSHALTE.....	7 547	5 089	67,4	9 134	1,8	4 827	3 101	667	45 711	9,0	80,78	45,00
3 - PERSONENHAUSHALTE.....	4 310	3 324	77,1	7 527	2,3	2 969	2 445	1 939	35 862	10,8	81,48	35,98
4 - PERSONENHAUSHALTE.....	3 125	2 457	78,6	6 854	2,8	2 220	1 866	2 701	27 451	11,2	82,87	29,71
5 U.M. PERSONENHAUSHALTE.....	1 208	907	75,1	2 881	3,2	771	635	1 435	10 807	11,9	80,75	25,43
ALTER DER BEZUGSPERSON VON ... BIS UNTER ... JAHREN												
UNTER 25.....	622	509	81,9	673	1,3	493	(70)	/	5 086	10,0	62,70	47,48
25 - 35.....	4 232	3 438	81,2	6 441	1,9	3 324	1 644	1 194	36 480	10,6	73,66	39,32
35 - 45.....	4 811	3 801	79,0	8 712	2,3	3 547	2 150	2 879	43 455	11,4	84,77	36,99
45 - 55.....	4 167	3 045	73,1	6 292	2,1	2 778	1 573	1 828	35 988	11,8	90,09	43,60
55 - 65.....	3 919	2 591	66,1	4 416	1,7	2 378	1 341	633	20 676	8,0	70,94	41,62
65 - 70.....	2 206	1 171	53,1	1 893	1,6	1 088	590	(175)	6 792	5,8	68,13	42,12
70 UND MEHR.....	4 532	2 479	54,7	3 226	1,3	2 437	680	(68)	15 712	6,3	64,60	49,65
HAUSHALTSTYP												
ALLEINLEBENDER MANN.....	3 103	2 258	72,8	2 258	1,0	2 258	/	/	27 433	12,2	94,91	94,91
ERWERBSTÄTIG.....	1 382	1 200	86,9	1 200	1,0	1 200	/	/	15 812	13,2	100,51	100,51
NICHT ERWERBSTÄTIG.....	1 721	1 057	61,5	1 057	1,0	1 057	/	/	11 621	11,0	88,55	88,55
ALLEINLEBENDE FRAU.....	5 196	3 000	57,7	3 000	1,0	3 000	/	/	16 924	5,6	44,14	44,14
ERWERBSTÄTIG.....	1 649	1 292	78,4	1 292	1,0	1 292	/	/	11 754	9,1	56,81	56,81
NICHT ERWERBSTÄTIG.....	3 547	1 708	48,2	1 708	1,0	1 708	/	/	5 171	3,0	34,56	34,56
ELTERNTEIL MIT 1 KIND.....	1 332	883	66,3	1 450	1,6	784	/	667	7 213	8,2	53,23	32,41
ELTERNTEIL IST												
ERWERBSTÄTIG.....	643	508	78,9	817	1,6	452	/	364	5 004	9,9	60,15	37,39
NICHT ERWERBSTÄTIG.....	689	375	54,5	634	1,7	331	/	302	2 209	5,9	43,87	25,99
ELTERNTEIL MIT 2 KIND. U.M.	363	237	65,3	525	2,2	200	/	326	2 456	10,4	59,92	27,06
ELTERNTEIL IST												
ERWERBSTÄTIG.....	151	115	76,4	266	2,3	108	/	(158)	1 419	12,3	74,67	32,42
NICHT ERWERBSTÄTIG.....	212	(122)	(57,4)	(260)	(2,1)	(92)	/	(168)	(1 037)	(8,5)	(45,96)	(21,57)
EHEPAAR OHNE KIND.....	5 339	3 585	67,2	6 546	1,8	3 445	3 101	/	29 977	8,4	83,76	45,87
EHEFRAU IST												
ERWERBSTÄTIG.....	1 422	1 187	83,4	2 214	1,9	1 132	1 081	/	15 033	12,7	107,03	57,37
NICHT ERWERBSTÄTIG.....	3 917	2 399	61,2	4 332	1,8	2 313	2 020	/	14 944	6,2	72,24	40,00
EHEPAAR MIT 1 KIND.....	3 758	2 959	78,7	6 751	2,3	2 652	2 388	1 711	32 122	10,9	82,71	36,25
EHEFRAU IST												
ERWERBSTÄTIG.....	1 471	1 229	83,6	2 882	2,4	1 117	1 063	703	14 206	11,6	91,43	38,99
NICHT ERWERBSTÄTIG.....	2 287	1 730	75,6	3 869	2,2	1 535	1 326	1 008	17 918	10,4	76,52	34,21
EHEPAAR MIT 2 KINDERN.....	2 930	2 320	79,2	6 465	2,8	2 105	1 810	2 551	25 911	11,2	82,38	29,56
EHEFRAU IST												
ERWERBSTÄTIG.....	1 006	837	83,2	2 444	2,9	757	704	983	9 916	11,9	93,47	32,00
NICHT ERWERBSTÄTIG.....	1 924	1 484	77,1	4 022	2,7	1 348	1 106	1 568	15 995	10,8	76,13	28,08
EHEPAAR MIT 3 KINDERN.....	801	612	76,5	1 938	3,2	548	449	942	7 135	11,7	79,60	25,15
EHEFRAU IST												
ERWERBSTÄTIG.....	206	163	79,2	537	3,3	144	127	266	1 916	11,7	93,46	28,38
NICHT ERWERBSTÄTIG.....	595	449	75,5	1 401	3,1	404	322	675	5 220	11,6	74,57	23,91
EHEPAAR MIT 4 KINDERN.....	185	143	77,1	484	3,4	107	101	275	1 830	12,8	85,07	25,15
EHEFRAU IST												
ERWERBSTÄTIG.....	74	(61)	(82,3)	(234)	(3,8)	(45)	(50)	(139)	(853)	(14,0)	(92,41)	(24,10)
NICHT ERWERBSTÄTIG.....	111	82	73,7	250	3,1	62	51	137	977	11,9	79,82	26,13
EHEPAAR MIT 5 KINDERN U.M.	(53)	(34)	(64,5)	(115)	(3,4)	(24)	(17)	(74)	(455)	(13,4)	(70,52)	(20,81)
EHEFRAU IST												
ERWERBSTÄTIG.....	(20)	/	/	/	/	/	/	/	/	/	/	/
NICHT ERWERBSTÄTIG.....	(33)	(20)	(62,7)	(58)	(2,9)	(15)	/	/	(287)	(14,1)	(64,80)	(22,57)
SONSTIGER HAUSHALT.....	1 430	1 003	70,2	2 121	2,1	924	182	255	12 734	12,7	97,81	46,24

1) ERRECHNET AN SPALTE 1.- 2) ERRECHNET AN SPALTE 2.- 3) ERRECHNET AN SPALTE 4.- 4) GEWERBETREIBENDER, FREIBERUFlich TÄTIGER.

## 7 PRIVATE HAUSHALTE MIT MAHLZEITEN AUSSER HAUS JE HAUSHALT UND MONAT 1988

## 7.3 ZWISCHENMAHLZEITEN (KLEINERE MAHLZEITEN)

GEGENSTAND DER NACHWEISUNG	HAUS- HALTE INSGE- SAMT	DARUNTER HAUSHALTE MIT MAHLZEITEN AUSSER HAUS		PERSONEN MIT MAHLZEITEN AUSSER HAUS		DARUNTER			MAHLZEITEN AUSSER HAUS		AUFWENDUNGEN FÜR MAHLZEITEN AUSSER HAUS		
		1000	1) %	1000	JE 2) HAUSH.	BEZUGS- PERSON	EHE- GATTE	KIND	1000	JE 2) HAUSH.	DM	JE 2) HAUSH.	JE 3) PERSON
							DER BEZUGSPERSON						
MONATLICHES HAUSHALTSNETTOEINKOMMEN VON ... BIS UNTER ... DM													
INSGESAMT.....	24 489	13 915	56,8	25 732	1,9	12 077	6 290	6 766	106 787	7,7	24,49	13,25	
UNTER 800.....	(192)	/	/	/	/	/	/	/	/	/	/	/	/
800 - 1 000.....	640	(77)	(12,1)	(84)	(1,1)	(77)	/	/	(264)	(3,4)	(10,45)	(9,57)	
1 000 - 1 200.....	835	(408)	(48,9)	(426)	(1,0)	(404)	/	/	(1 597)	(3,9)	(11,78)	(11,29)	
1 200 - 1 400.....	961	(347)	(36,1)	(400)	(1,2)	(333)	/	/	(1 371)	(4,0)	(16,80)	(14,55)	
1 400 - 1 600.....	812	366	45,1	413	1,1	346	/	/	1 933	5,3	13,96	12,37	
1 600 - 1 800.....	1 427	575	40,3	702	1,2	562	/	(58)	2 758	4,8	22,92	18,78	
1 800 - 2 000.....	1 192	623	52,2	747	1,2	613	/	(67)	3 379	5,4	17,63	14,69	
2 000 - 2 200.....	1 198	565	47,2	723	1,3	543	(66)	(93)	3 571	6,3	19,71	15,41	
2 200 - 2 500.....	1 717	905	52,7	1 322	1,5	872	(266)	(157)	4 463	4,9	19,71	13,49	
2 500 - 3 000.....	2 568	1 446	56,3	2 326	1,6	1 276	546	453	8 735	6,0	21,12	13,12	
3 000 - 3 500.....	2 251	1 299	57,7	2 407	1,9	1 117	664	571	8 683	6,7	24,01	12,95	
3 500 - 4 000.....	2 063	1 309	63,4	2 605	2,0	1 096	737	695	21 585	16,5	25,59	12,85	
4 000 - 4 500.....	1 757	1 139	64,8	2 347	2,1	932	686	651	9 083	8,0	27,64	13,41	
4 500 - 5 000.....	1 442	1 016	70,5	2 228	2,2	835	644	695	7 876	7,8	27,50	12,54	
5 000 - 6 000.....	2 138	1 463	68,5	3 360	2,3	1 212	958	1 100	12 324	8,4	29,56	12,87	
6 000 - 7 000.....	1 239	878	70,9	2 154	2,5	703	609	803	7 596	8,7	30,68	12,51	
7 000 - 8 000.....	757	552	73,0	1 272	2,3	419	359	474	4 285	7,8	28,08	12,19	
8 000 - 10 000.....	783	560	71,5	1 355	2,4	437	368	521	4 787	8,6	34,22	14,14	
10 000 - 25 000.....	516	359	69,5	831	2,3	275	240	299	2 374	6,6	31,35	13,55	
SOZIALE STELLUNG DER BEZUGSPERSON													
LANDWIRT.....	328	176	53,7	431	2,5	119	112	181	997	5,7	22,64	9,24	
SELBSTÄNDIGER 4).....	1 364	877	64,3	1 909	2,2	734	506	627	6 501	7,4	32,13	14,76	
BEAMTER.....	1 596	1 187	74,4	2 459	2,1	1 038	643	735	9 739	8,2	26,20	12,64	
ANGESTELLTER.....	5 550	3 917	70,6	7 482	1,9	3 407	1 815	2 094	30 022	7,7	25,49	13,34	
ARBEITER.....	4 955	3 191	64,4	6 640	2,1	2 679	1 720	2 070	27 057	8,5	27,87	13,40	
ARBEITSLOSER.....	991	459	46,3	785	1,7	396	138	219	14 936	32,5	22,37	13,09	
NICHTERWERBSTÄTIGER.....	9 706	4 108	42,3	6 026	1,5	3 704	1 356	840	17 535	4,3	19,11	13,03	
HAUSHALTSGRÖSSE													
1 - PERSONENHAUSHALTE.....	8 299	3 890	46,9	3 890	1,0	3 890	/	/	21 177	5,4	19,60	19,60	
2 - PERSONENHAUSHALTE.....	7 547	3 934	52,1	6 628	1,7	3 443	2 188	563	23 027	5,9	22,91	13,60	
3 - PERSONENHAUSHALTE.....	4 310	2 975	69,0	6 365	2,1	2 379	2 021	1 880	35 053	11,8	27,15	12,69	
4 - PERSONENHAUSHALTE.....	3 125	2 287	73,2	6 220	2,7	1 775	1 576	2 818	19 691	8,6	29,47	10,84	
5 U.M. PERSONENHAUSHALTE.....	1 208	828	68,5	2 628	3,2	590	505	1 505	7 840	9,5	31,74	10,00	
ALTER DER BEZUGSPERSON VON ... BIS UNTER ... JAHREN													
UNTER 25.....	622	420	67,5	542	1,3	409	(51)	/	2 955	7,0	21,96	17,01	
25 - 35.....	4 232	3 107	73,4	5 769	1,9	2 838	1 358	1 336	24 903	8,0	24,80	13,36	
35 - 45.....	4 811	3 366	70,0	7 729	2,3	2 821	1 822	2 986	27 125	8,1	27,26	11,87	
45 - 55.....	4 167	2 477	59,5	4 996	2,0	1 983	1 231	1 695	18 752	7,6	27,76	13,77	
55 - 65.....	3 919	1 951	49,8	3 131	1,6	1 615	905	568	23 034	11,8	22,23	13,85	
65 - 70.....	2 206	915	41,5	1 384	1,5	825	394	(120)	3 680	4,0	18,75	12,39	
70 UND MEHR.....	4 532	1 679	37,0	2 181	1,3	1 587	529	(48)	6 338	3,8	19,96	15,36	
HAUSHALTSTYP													
ALLEINLEBENDER MANN.....	3 103	1 524	49,1	1 524	1,0	1 524	/	/	9 498	6,2	22,95	22,95	
ERWERBSTÄTIG.....	1 382	910	65,9	910	1,0	910	/	/	7 136	7,8	26,69	26,69	
NICHT ERWERBSTÄTIG.....	1 721	613	35,6	613	1,0	613	/	/	2 362	3,9	17,40	17,40	
ALLEINLEBENDE FRAU.....	5 196	2 367	45,6	2 367	1,0	2 367	/	/	11 678	4,9	17,44	17,44	
ERWERBSTÄTIG.....	1 649	973	59,0	973	1,0	973	/	/	6 554	6,7	17,56	17,56	
NICHT ERWERBSTÄTIG.....	3 547	1 393	39,3	1 393	1,0	1 393	/	/	5 124	3,7	17,35	17,35	
ELTERNTEIL MIT 1 KIND.....	1 332	769	57,8	1 204	1,6	642	/	562	4 526	5,9	18,93	12,09	
ELTERNTEIL IST													
ERWERBSTÄTIG.....	643	410	63,7	647	1,6	363	/	284	2 804	6,8	21,87	13,86	
NICHT ERWERBSTÄTIG.....	689	360	52,2	557	1,6	279	/	279	1 723	4,8	15,58	10,05	
ELTERNTEIL MIT 2 KIND.U.M.	363	230	63,4	522	2,3	195	/	327	1 636	7,1	21,49	9,48	
ELTERNTEIL IST													
ERWERBSTÄTIG.....	151	107	71,0	234	2,2	(89)	/	(145)	879	8,2	24,28	11,13	
NICHT ERWERBSTÄTIG.....	212	(123)	(58,1)	(288)	(2,3)	(106)	/	(182)	(757)	(6,1)	(19,05)	(8,15)	
EHEPAAR OHNE KIND.....	5 339	2 629	49,2	4 496	1,7	2 308	2 188	/	13 594	5,2	22,10	12,92	
EHEFRAU IST													
ERWERBSTÄTIG.....	1 422	933	65,6	1 616	1,7	805	812	/	6 701	7,2	26,23	15,15	
NICHT ERWERBSTÄTIG.....	3 917	1 696	43,3	2 880	1,7	1 504	1 376	/	6 893	4,1	19,82	11,67	
EHEPAAR MIT 1 KIND.....	3 758	2 658	70,7	5 688	2,1	2 114	1 976	1 598	32 750	12,3	27,23	12,73	
EHEFRAU IST													
ERWERBSTÄTIG.....	1 471	1 097	74,5	2 400	2,2	886	858	656	9 607	8,8	30,01	13,71	
NICHT ERWERBSTÄTIG.....	2 287	1 561	68,3	3 288	2,1	1 228	1 118	942	23 143	14,8	25,29	12,01	
EHEPAAR MIT 2 KINDERN.....	2 930	2 163	73,8	5 923	2,7	1 687	1 548	2 688	18 523	8,6	29,20	10,66	
EHEFRAU IST													
ERWERBSTÄTIG.....	1 006	776	77,2	2 169	2,8	599	574	996	6 978	9,0	31,72	11,35	
NICHT ERWERBSTÄTIG.....	1 924	1 387	72,1	3 754	2,7	1 088	974	1 692	11 545	8,3	27,78	10,27	
EHEPAAR MIT 3 KINDERN.....	801	563	70,2	1 777	3,2	424	371	983	5 238	9,3	31,79	10,06	
EHEFRAU IST													
ERWERBSTÄTIG.....	206	150	72,8	497	3,3	110	110	277	1 689	11,3	37,85	11,42	
NICHT ERWERBSTÄTIG.....	595	413	69,4	1 280	3,1	313	261	706	3 549	8,6	29,59	9,54	
EHEPAAR MIT 4 KINDERN.....	185	125	67,3	401	3,2	72	64	264	1 160	9,3	27,58	8,58	
EHEFRAU IST													
ERWERBSTÄTIG.....	74	(53)	(71,3)	(170)	(3,2)	(29)	(25)	(116)	(533)	(10,1)	(31,95)	(9,91)	
NICHT ERWERBSTÄTIG.....	111	72	64,7	231	3,2	(43)	(40)	148	627	8,7	24,38	7,61	
EHEPAAR MIT 5 KINDERN.U.M.	(53)	(35)	(66,2)	(132)	(3,8)	(21)	(21)	(90)	(388)	(11,1)	(37,06)	(9,76)	
EHEFRAU IST													
ERWERBSTÄTIG.....	(20)	/	/	/	/	/	/	/	/	/	/	/	
NICHT ERWERBSTÄTIG.....	(33)	(20)	(62,4)	(72)	(3,6)	/	/	(48)	(212)	(10,4)	(31,31)	(8,81)	
SONSTIGER HAUSHALT.....	1 430	852	59,6	1 698	2,0	724	122	253	7 795	9,2	33,84	16,97	

1) ERRECHNET AN SPALTE 1.- 2) ERRECHNET AN SPALTE 2.- 3) ERRECHNET AN SPALTE 4.- 4) GEWERBETREIBENDER, FREIBERUFLICH TÄTIGER.



## 8 PRIVATE HAUSHALTE MIT MAHLZEITEN AUSSER HAUS JE MONAT 1988 NACH ART DER VERPFLEGUNGSSTAETTE

## 8.1 MAHLZEITEN INSGESAMT

GEGENSTAND DER NACHWEISUNG	HAUSHALTE INSGESAMT		DARUNTER HAUSHALTE MIT MAHLZEITEN AUSSER HAUS		UND ZWAR IN							
					KANTINEN, WERKSJUECHEN		SCHNELLGAST- STAETTEN, IMBISSSTUBEN, KIOSKEN		SONSTIGEN GASTSTAETTEN, RESTAURANTS, HOTELS U.AE.		SCHULEN, KRANKENHAUSEN U.AE.	
	1 000	% 1)	1 000	% 1)	1 000	% 2)	1 000	% 2)	1 000	% 2)	1 000	% 2)
MONATLICHES HAUSHALTSNETTOEINKOMMEN VON ... BIS UNTER ... DM												
INSGESAMT.....	24 489	19 400	79,2	7 040	36,3	12 460	64,2	15 639	80,6	1 802	9,3	
UNTER 800.....	(192)	/	/	/	/	/	/	/	/	/	/	/
800 - 1 000.....	640	(290)	(45,3)	/	/	(207)	(71,3)	(112)	(38,7)	/	/	/
1 000 - 1 200.....	835	528	63,2	/	/	(330)	(62,6)	(367)	(69,5)	/	/	/
1 200 - 1 400.....	961	583	60,6	(74)	(12,7)	(277)	(47,6)	(467)	(80,2)	/	/	/
1 400 - 1 600.....	812	508	62,5	(132)	(25,9)	(258)	(50,9)	362	71,4	/	/	/
1 600 - 1 800.....	1 427	888	62,2	(221)	(25,0)	459	51,7	645	72,6	/	/	/
1 800 - 2 000.....	1 192	858	72,0	(210)	(24,4)	584	68,1	735	85,7	(54)	(6,3)	
2 000 - 2 200.....	1 198	880	73,5	307	34,9	500	56,8	620	70,4	(70)	(7,9)	
2 200 - 2 500.....	1 717	1 359	79,2	424	31,2	787	57,9	1 170	86,1	(80)	(5,9)	
2 500 - 3 000.....	2 568	2 047	79,7	625	30,5	1 239	60,5	1 636	79,9	156	7,6	
3 000 - 3 500.....	2 251	1 841	81,8	628	34,1	1 137	61,8	1 482	80,5	157	8,5	
3 500 - 4 000.....	2 063	1 775	86,0	695	39,2	1 224	68,9	1 411	79,5	169	9,5	
4 000 - 4 500.....	1 757	1 537	87,5	628	40,8	1 047	68,1	1 262	82,1	140	9,1	
4 500 - 5 000.....	1 442	1 273	88,3	580	45,6	958	75,2	1 056	82,9	130	10,2	
5 000 - 6 000.....	2 138	1 929	90,2	925	47,9	1 318	68,3	1 601	83,0	231	12,0	
6 000 - 7 000.....	1 239	1 136	91,7	559	49,2	806	70,9	949	83,5	152	13,4	
7 000 - 8 000.....	757	702	92,7	362	51,6	509	72,5	611	87,1	98	14,0	
8 000 - 10 000.....	783	735	93,8	339	46,2	488	66,4	658	89,6	123	16,8	
10 000 - 25 000.....	516	478	92,5	169	35,4	290	60,6	453	94,8	73	15,4	
SOZIALE STELLUNG DER BEZUGSPERSON												
LANDWIRT.....	328	254	77,4	(44)	(17,4)	152	59,8	211	83,2	(28)	(11,1)	
SELBSTAENDIGER 3).....	1 364	1 166	85,5	272	23,4	781	67,0	1 059	90,8	(104)	(8,9)	
BEAMTER.....	1 596	1 505	94,3	803	53,3	1 114	74,0	1 271	84,4	211	14,0	
ANGESTELLTER.....	5 550	5 079	91,5	2 817	55,5	3 697	72,8	4 209	82,9	613	12,1	
ARBEITER.....	4 955	4 274	86,3	2 069	48,4	3 017	70,6	3 118	73,0	427	10,0	
ARBEITSLÖSER.....	991	690	69,6	153	22,1	480	69,5	487	70,6	(82)	(11,9)	
NICHTERWERBSTÄTIGER.....	9 706	6 432	66,3	882	13,7	3 220	50,1	5 284	82,2	337	5,2	
HAUSHALTSGRÖSSE												
1 - PERSONENHAUSHALTE.....	8 299	5 893	71,0	1 976	33,5	3 363	57,1	4 667	79,2	249	4,2	
2 - PERSONENHAUSHALTE.....	7 547	5 832	77,3	1 700	29,2	3 317	56,9	4 942	84,8	405	6,9	
3 - PERSONENHAUSHALTE.....	4 310	3 794	88,0	1 679	44,3	2 835	74,7	3 029	79,8	463	12,2	
4 - PERSONENHAUSHALTE.....	3 125	2 836	90,7	1 259	44,4	2 175	76,7	2 204	77,7	449	15,8	
5 U.M. PERSONENHAUSHALTE...	1 208	1 045	86,5	426	40,7	771	73,8	796	76,2	236	22,6	
ALTER DER BEZUGSPERSON VON ... BIS UNTER ... JAHREN												
UNTER 25.....	622	570	91,7	269	47,1	435	76,4	460	80,7	(53)	(9,3)	
25 - 35.....	4 232	3 884	91,8	1 913	49,2	3 005	77,4	3 059	78,8	406	10,5	
35 - 45.....	4 811	4 292	89,2	1 969	45,9	3 262	76,0	3 338	77,8	622	14,5	
45 - 55.....	4 167	3 423	82,2	1 541	45,0	2 261	66,0	2 766	80,8	434	12,7	
55 - 65.....	3 919	2 950	75,3	823	27,9	1 682	57,0	2 439	82,7	182	6,2	
65 - 70.....	2 206	1 438	65,2	(138)	(9,6)	711	49,5	1 176	81,8	(55)	(3,9)	
70 UND MEHR.....	4 532	2 841	62,7	(388)	(13,7)	1 104	38,9	2 400	84,5	/	/	
HAUSHALTSTYP												
ALLEINLEBENDER MANN.....	3 103	2 412	77,7	1 032	42,8	1 564	64,9	1 868	77,5	(146)	(6,1)	
ERWERBSTÄTIG.....	1 382	1 253	90,7	753	60,1	918	73,3	1 063	84,9	(93)	(7,4)	
NICHT ERWERBSTÄTIG.....	1 721	1 159	67,4	(278)	(24,0)	646	55,8	805	69,5	/	/	
ALLEINLEBENDE FRAU.....	5 196	3 481	67,0	944	27,1	1 798	51,7	2 798	80,4	(104)	(3,0)	
ERWERBSTÄTIG.....	1 649	1 421	86,2	750	52,8	771	54,3	1 115	78,5	(69)	(4,9)	
NICHT ERWERBSTÄTIG.....	3 547	2 060	58,1	(195)	(9,5)	1 027	49,8	1 683	81,7	/	/	
ELTERNTEIL MIT 1 KIND.....	1 332	1 035	77,7	355	34,3	721	69,6	754	72,9	204	19,7	
ELTERNTEIL IST												
ERWERBSTÄTIG.....	643	570	88,6	266	46,7	397	69,7	401	70,3	(102)	(17,9)	
NICHT ERWERBSTÄTIG.....	689	465	67,5	(89)	(19,1)	323	69,5	354	76,0	(102)	(22,0)	
ELTERNTEIL MIT 2 KIND.U.M.	363	296	81,3	(95)	(32,1)	227	76,7	184	62,4	(64)	(21,5)	
ELTERNTEIL IST												
ERWERBSTÄTIG.....	151	130	86,1	(67)	(51,5)	108	82,7	90	69,2	(27)	(20,7)	
NICHT ERWERBSTÄTIG.....	212	166	78,0	/	/	(119)	(72,0)	(94)	(57,0)	(37)	(22,1)	
EHEPAAR OHNE KIND.....	5 339	4 081	76,4	1 031	25,3	2 075	50,9	3 583	87,8	135	3,3	
EHEFRAU IST												
ERWERBSTÄTIG.....	1 422	1 268	89,2	601	47,4	864	68,1	1 105	87,2	(62)	(4,9)	
NICHT ERWERBSTÄTIG.....	3 917	2 812	71,8	430	15,3	1 211	43,1	2 478	88,1	(73)	(2,6)	
EHEPAAR MIT 1 KIND.....	3 758	3 355	89,3	1 540	45,9	2 535	75,6	2 725	81,2	393	11,7	
EHEFRAU IST												
ERWERBSTÄTIG.....	1 471	1 354	92,0	697	51,5	1 024	75,7	1 161	85,7	146	10,8	
NICHT ERWERBSTÄTIG.....	2 287	2 001	87,5	842	42,1	1 511	75,5	1 564	78,2	246	12,3	
EHEPAAR MIT 2 KINDERN.....	2 930	2 667	91,0	1 197	44,9	2 051	76,9	2 073	77,7	422	15,8	
EHEFRAU IST												
ERWERBSTÄTIG.....	1 006	945	94,0	428	45,3	727	76,9	789	83,5	190	20,1	
NICHT ERWERBSTÄTIG.....	1 924	1 722	89,5	768	44,6	1 324	76,9	1 284	74,6	231	13,4	
EHEPAAR MIT 3 KINDERN.....	801	700	87,4	293	41,8	522	74,6	537	76,7	139	19,8	
EHEFRAU IST												
ERWERBSTÄTIG.....	206	183	88,6	68	37,5	137	75,3	148	81,0	(45)	(24,7)	
NICHT ERWERBSTÄTIG.....	595	517	86,9	224	43,4	384	74,3	389	75,2	94	18,1	
EHEPAAR MIT 4 KINDERN.....	185	162	87,6	68	42,1	118	72,6	116	71,3	(50)	(30,6)	
EHEFRAU IST												
ERWERBSTÄTIG.....	74	(68)	(92,0)	(29)	(42,7)	(53)	(77,1)	(47)	(68,3)	(25)	(36,7)	
NICHT ERWERBSTÄTIG.....	111	94	84,7	(39)	(41,7)	65	69,4	69	73,4	(25)	(26,3)	
EHEPAAR MIT 5 KINDERN U.M.	(53)	(43)	(81,8)	(16)	(37,4)	(36)	(84,7)	(35)	(80,5)	(12)	(27,8)	
EHEFRAU IST												
ERWERBSTÄTIG.....	(20)	(16)	(79,2)	/	/	/	/	/	/	/	/	
NICHT ERWERBSTÄTIG.....	(33)	(27)	(89,5)	/	/	(24)	(86,9)	(19)	(71,4)	/	/	
SONSTIGER HAUSHALT.....	1 430	1 168	81,7	470	40,3	813	69,6	965	82,6	135	11,6	

1) ERRECHNET AN SPALTE 1.- 2) ANTEILE ERRECHNET AN SPALTE 2.- 3) GEWERBETREIBENDER, FREIBERUFLICH TÄTIGER.

## 8 PRIVATE HAUSHALTE MIT MAHLZEITEN AUSSER HAUS JE MONAT 1988 NACH ART DER VERPFLEGUNGSSTAETTE

## 8.2 HAUPTMAHLZEITEN (MITTAG-, ABENDESSEN)

GEGENSTAND DER NACHWEISUNG	HAUSHALTE INSGESAMT		DARUNTER HAUSHALTE MIT MAHLZEITEN AUSSER HAUS		UND ZWAR IN									
					KANTINEN, WERKSCHUECHEN		SCHNELLGAST- STAETTEN, IMBISSSTUBEN, KIOSKEN		SONSTIGEN GASTSTAETTEN, RESTAURANTS, HOTELS U.AE.		SCHULEN, KRANKENHAUSEN U.AE.			
	1 000	% 1)	1 000	% 2)	1 000	% 2)	1 000	% 2)	1 000	% 2)	1 000	% 2)	1 000	% 2)
MONATLICHES HAUSHALTSNETTOEINKOMMEN VON ... BIS UNTER ... DM														
INSGESAMT.....	24 489	17 035	69,6	5 642	33,1	7 641	44,9	13 721	80,5	909	5,3			
UNTER 800.....	(192)	/	/	/	/	/	/	/	/	/	/	/	/	/
800 - 1 000.....	640	(275)	(42,9)	/	/	(191)	(69,6)	(105)	(38,2)	/	/	/	/	/
1 000 - 1 200.....	835	(404)	(48,4)	/	/	(208)	(51,0)	(293)	(72,5)	/	/	/	/	/
1 200 - 1 400.....	961	(502)	(52,2)	/	/	(155)	(30,9)	(405)	(80,6)	/	/	/	/	/
1 400 - 1 600.....	812	387	47,7	(90)	(23,2)	(173)	(44,7)	(268)	(69,3)	/	/	/	/	/
1 600 - 1 800.....	1 427	753	52,8	(192)	(25,5)	(267)	(35,5)	564	75,0	/	/	/	/	/
1 800 - 2 000.....	1 192	744	62,4	(166)	(22,3)	362	48,7	656	88,2	/	/	/	/	/
2 000 - 2 200.....	1 198	751	62,7	(226)	(30,1)	311	41,4	554	73,8	/	/	/	/	/
2 200 - 2 500.....	1 717	1 223	71,2	362	29,6	551	45,0	1 037	84,8	/	/	/	/	/
2 500 - 3 000.....	2 568	1 745	67,9	488	28,0	752	43,1	1 395	80,0	(92)	(5,3)			
3 000 - 3 500.....	2 251	1 575	70,0	490	31,1	643	40,8	1 253	79,6	(67)	(4,3)			
3 500 - 4 000.....	2 063	1 558	75,5	543	34,9	739	47,4	1 244	79,8	(76)	(4,9)			
4 000 - 4 500.....	1 757	1 353	77,0	480	35,5	578	42,7	1 113	82,3	(70)	(5,2)			
4 500 - 5 000.....	1 442	1 149	79,7	449	39,0	567	49,3	935	81,4	(53)	(4,6)			
5 000 - 6 000.....	2 138	1 727	80,8	741	42,9	819	47,4	1 408	81,6	117	6,8			
6 000 - 7 000.....	1 239	1 034	83,5	468	45,2	505	48,9	856	82,8	69	6,7			
7 000 - 8 000.....	757	662	87,4	311	47,0	305	46,2	558	84,3	(42)	(6,4)			
8 000 - 10 000.....	783	688	87,9	278	40,4	304	44,2	602	87,6	75	10,9			
10 000 - 25 000.....	516	462	89,5	152	32,8	184	39,9	433	93,6	(38)	(8,2)			
SOZIALE STELLUNG DER BEZUGSPERSON														
LANDWIRT.....	328	211	64,5	(34)	(15,9)	82	38,7	176	83,1	/	/			
SELBSTAENDIGER 3).....	1 364	1 072	78,6	216	20,1	473	44,2	981	91,5	(36)	(3,4)			
BEAMTER.....	1 596	1 370	85,9	649	47,4	712	52,0	1 128	82,3	125	9,1			
ANGESTELLTER.....	5 550	4 693	84,6	2 378	50,7	2 349	50,0	3 807	81,1	331	7,1			
ARBEITER.....	4 955	3 707	74,8	1 569	42,3	1 813	48,9	2 682	72,3	175	4,7			
ARBEITSLÖSER.....	991	562	56,7	(115)	(20,5)	288	51,2	415	73,9	(48)	(8,6)			
NICHTERWERBSTÄTIGER.....	9 706	5 419	55,8	682	12,6	1 925	35,5	4 533	83,6	(183)	(3,4)			
HAUSHALTSGRÖSSE														
1 - PERSONENHAUSHALTE.....	8 299	5 258	63,4	1 679	31,9	2 273	43,2	4 173	79,4	(147)	(2,8)			
2 - PERSONENHAUSHALTE.....	7 547	5 089	67,4	1 365	26,8	2 027	39,8	4 353	85,5	222	4,4			
3 - PERSONENHAUSHALTE.....	4 310	3 324	77,1	1 275	38,4	1 646	49,5	2 627	79,1	242	7,3			
4 - PERSONENHAUSHALTE.....	3 125	2 457	78,6	991	40,3	1 260	51,3	1 892	77,0	189	7,7			
5 U.M. PERSONENHAUSHALTE...	1 208	907	75,1	333	36,7	436	48,0	676	74,5	109	12,0			
ALTER DER BEZUGSPERSON VON ... BIS UNTER ... JAHREN														
UNTER 25.....	622	509	81,9	(215)	(42,2)	318	62,5	425	83,5	/	/			
25 - 35.....	4 232	3 438	81,2	1 454	42,3	1 900	55,3	2 660	77,4	234	6,8			
35 - 45.....	4 811	3 801	79,0	1 595	42,0	1 960	51,6	2 911	76,6	270	7,1			
45 - 55.....	4 167	3 045	73,1	1 264	41,5	1 376	45,2	2 465	80,9	222	7,3			
55 - 65.....	3 919	2 591	66,1	665	25,7	1 025	39,5	2 150	83,0	(101)	(3,9)			
65 - 70.....	2 206	1 171	53,1	(96)	(8,2)	408	34,9	1 003	85,7	/	/			
70 UND MEHR.....	4 532	2 479	54,7	(353)	(14,2)	654	26,4	2 107	85,0	/	/			
HAUSHALTSTYP														
ALLEINLEBENDER MANN.....	3 103	2 258	72,8	923	40,9	1 182	52,3	1 747	77,4	(89)	(3,9)			
ERWERBSTÄTIG.....	1 382	1 200	86,9	655	54,5	884	57,0	1 006	83,8	(55)	(4,6)			
NICHT ERWERBSTÄTIG.....	1 721	1 057	61,5	(268)	(25,4)	498	47,1	741	70,1	/	/			
ALLEINLEBENDE FRAU.....	5 196	3 000	57,7	756	25,2	1 091	36,4	2 426	80,9	(59)	(2,0)			
ERWERBSTÄTIG.....	1 649	1 232	78,4	619	47,9	518	40,1	1 013	78,4	(51)	(4,0)			
NICHT ERWERBSTÄTIG.....	3 547	1 768	48,2	(137)	(8,1)	573	33,5	1 413	82,8	/	/			
ELTERNTEIL MIT 1 KIND.....	1 332	883	66,3	291	32,9	413	46,8	634	71,8	(110)	(12,5)			
ELTERNTEIL IST														
ERWERBSTÄTIG.....	643	508	78,9	227	44,6	240	47,3	341	67,1	(58)	(11,5)			
NICHT ERWERBSTÄTIG.....	689	375	54,5	(64)	(17,1)	(173)	(46,0)	294	78,2	/	/			
ELTERNTEIL MIT 2 KIND.U.M.	363	237	65,3	(71)	(30,1)	(124)	(52,4)	152	64,1	(39)	(16,4)			
ELTERNTEIL IST														
ERWERBSTÄTIG.....	151	115	76,4	(55)	(47,3)	(69)	(60,1)	(78)	(68,0)	/	/			
NICHT ERWERBSTÄTIG.....	212	(122)	(57,4)	/	/	(55)	(45,1)	(74)	(60,3)	/	/			
EHEPAAR OHNE KIND.....	5 339	3 585	67,2	824	23,0	1 284	35,8	3 184	88,8	(79)	(2,2)			
EHEFRAU IST														
ERWERBSTÄTIG.....	1 422	1 187	83,4	477	40,2	557	46,9	1 021	86,0	(36)	(3,0)			
NICHT ERWERBSTÄTIG.....	3 917	2 399	61,2	347	14,5	727	30,3	2 164	90,2	(43)	(1,8)			
EHEPAAR MIT 1 KIND.....	3 758	2 959	78,7	1 168	39,5	1 472	49,8	2 365	79,9	203	6,9			
EHEFRAU IST														
ERWERBSTÄTIG.....	1 471	1 229	83,6	522	42,5	593	48,3	1 039	84,5	73	5,9			
NICHT ERWERBSTÄTIG.....	2 287	1 730	75,6	646	37,4	879	50,8	1 327	76,7	131	7,6			
EHEPAAR MIT 2 KINDERN.....	2 930	2 320	79,2	940	40,5	1 187	51,2	1 780	76,7	175	7,5			
EHEFRAU IST														
ERWERBSTÄTIG.....	1 006	837	83,2	320	38,3	448	53,6	684	81,7	72	8,6			
NICHT ERWERBSTÄTIG.....	1 924	1 484	77,1	619	41,7	739	49,8	1 096	73,9	103	6,9			
EHEPAAR MIT 3 KINDERN.....	801	612	76,5	230	37,6	287	46,9	455	74,4	60	9,8			
EHEFRAU IST														
ERWERBSTÄTIG.....	206	163	79,2	47	29,1	79	48,3	129	79,2	(18)	(11,2)			
NICHT ERWERBSTÄTIG.....	595	449	75,5	183	40,7	208	46,4	326	72,6	42	9,3			
EHEPAAR MIT 4 KINDERN.....	185	143	77,1	(50)	(34,9)	74	51,6	99	68,9	(28)	(19,2)			
EHEFRAU IST														
ERWERBSTÄTIG.....	74	(61)	(82,3)	/	/	(34)	(56,6)	(38)	(62,5)	/	/			
NICHT ERWERBSTÄTIG.....	111	82	73,7	(31)	(38,1)	(39)	(47,9)	60	73,7	/	/			
EHEPAAR MIT 5 KINDERN U.M.	(53)	(34)	(64,5)	/	/	(16)	(46,0)	(28)	(81,3)	/	/			
EHEFRAU IST														
ERWERBSTÄTIG.....	(20)	/	/	/	/	/	/	/	/	/	/			
NICHT ERWERBSTÄTIG.....	(33)	(20)	(62,7)	/	/	/	/	(14)	(70,9)	/	/			
SONSTIGER HAUSHALT.....	1 430	1 003	70,2	377	37,6	511	51,0	851	84,8	(62)	(6,2)			

1) ERRECHNET AN SPALTE 1.- 2) ANTEILE ERRECHNET AN SPALTE 2.- 3) GEWERBETREIBENDER, FREIBERUFLICH TÄTIGER.

8 PRIVATE HAUSHALTE MIT MAHLZEITEN AUSSER HAUS JE MONAT 1988 NACH ART DER VERPFLEGUNGSSTAETTE

8.3 ZWISCHENMAHLZEITEN (KLEINERE MAHLZEITEN)

GEGENSTAND DER NACHWEISUNG	HAUSHALTE INSGESAMT		DARUNTER HAUSHALTE MIT MAHLZEITEN AUSSER HAUS		UND ZWAR IN							
					KANTINEN, WERKSCHUECHEN		SCHNELLGAST- STAETTEN, IMBISSSTUBEN, KIOSKEN		SONSTIGEN GASTSTAETTEN, RESTAURANTS, HOTELS U.AE.		SCHULEN, KRANKENHAUSERN U.AE.	
	1 000	% 1)	1 000	% 2)	1 000	% 2)	1 000	% 2)	1 000	% 2)	1 000	% 2)
MONATLICHES HAUSHALTSNETTOEINKOMMEN VON ... BIS UNTER ... DM												
INSGESAMT.....	24 489	13 915	56,8	3 719	26,7	9 131	65,6	7 840	56,3	1 179	8,5	
UNTER 800.....	(192)	/	/	/	/	/	/	/	/	/	/	/
800 - 1 000.....	640	(77)	(12,1)	/	/	/	/	/	/	/	/	/
1 000 - 1 200.....	835	(408)	(48,9)	/	/	(255)	(62,4)	(220)	(53,9)	/	/	/
1 200 - 1 400.....	961	(347)	(36,1)	/	/	(194)	(56,1)	(218)	(62,8)	/	/	/
1 400 - 1 600.....	812	366	45,1	(85)	(23,3)	(188)	(51,3)	(187)	(51,0)	/	/	/
1 600 - 1 800.....	1 427	575	40,3	(86)	(15,0)	(355)	(61,6)	(357)	(62,1)	/	/	/
1 800 - 2 000.....	1 192	623	52,2	(120)	(19,3)	402	64,6	355	57,1	/	/	/
2 000 - 2 200.....	1 198	565	47,2	(178)	(31,4)	360	63,6	(256)	(45,3)	/	/	/
2 200 - 2 500.....	1 717	905	52,7	202	22,3	445	49,2	584	64,5	(53)	(5,9)	
2 500 - 3 000.....	2 568	1 446	56,3	367	25,4	901	62,3	767	53,1	(84)	(5,8)	
3 000 - 3 500.....	2 251	1 299	57,7	350	26,9	847	65,2	746	57,5	(105)	(8,1)	
3 500 - 4 000.....	2 063	1 309	63,4	366	27,9	905	69,1	657	50,2	113	8,7	
4 000 - 4 500.....	1 757	1 139	64,8	368	32,3	836	73,4	627	55,0	97	8,5	
4 500 - 5 000.....	1 442	1 016	70,5	328	32,3	749	73,7	563	55,4	97	9,5	
5 000 - 6 000.....	2 138	1 463	68,5	503	34,4	1 019	69,7	846	57,8	155	10,6	
6 000 - 7 000.....	1 239	878	70,9	283	32,3	629	71,6	500	56,9	108	12,3	
7 000 - 8 000.....	757	552	73,0	174	31,5	389	70,4	332	60,1	75	13,6	
8 000 - 10 000.....	783	560	71,5	164	29,3	374	66,7	349	62,3	85	15,2	
10 000 - 25 000.....	516	359	69,5	66	18,3	210	58,3	238	66,4	(48)	(13,3)	
SOZIALE STELLUNG DER BEZUGSPERSON												
LANDWIRT.....	328	176	53,7	(22)	(12,3)	112	63,4	109	61,9	(19)	(11,0)	
SELBSTAENDIGER 3).....	1 364	877	64,3	(134)	(15,3)	613	70,0	519	59,2	(77)	(8,7)	
BEAMTER.....	1 596	1 187	74,4	471	39,7	857	72,2	631	53,2	132	11,1	
ANGESTELLTER.....	5 550	3 917	70,6	1 440	36,8	2 785	71,1	2 035	52,0	379	9,7	
ARBEITER.....	4 955	3 191	64,4	1 217	38,1	2 294	71,9	1 473	46,2	330	10,3	
ARBEITSLÖSER.....	991	459	46,3	(71)	(15,4)	342	74,6	242	52,7	(41)	(8,9)	
NICHTERWERBSTAETIGER.....	9 706	4 108	42,3	364	8,9	2 128	51,8	2 831	68,9	202	4,9	
HAUSHALTSGROSSE												
1 - PERSONENHAUSHALTE.....	8 299	3 890	46,9	1 002	25,8	2 224	57,2	2 264	58,2	(150)	(3,9)	
2 - PERSONENHAUSHALTE.....	7 547	3 934	52,1	909	23,1	2 337	59,4	2 385	60,6	237	6,0	
3 - PERSONENHAUSHALTE.....	4 310	2 975	69,0	922	31,0	2 239	75,1	1 588	53,4	289	9,7	
4 - PERSONENHAUSHALTE.....	3 125	2 287	73,2	661	28,9	1 725	75,4	1 174	51,3	328	14,3	
5 U.M. PERSONENHAUSHALTE.....	1 208	828	68,5	225	27,2	611	73,8	429	51,8	176	21,3	
ALTER DER BEZUGSPERSON VON ... BIS UNTER ... JAHREN												
UNTER 25.....	622	420	67,5	(175)	(41,7)	337	80,3	199	47,4	/	/	
25 - 35.....	4 232	3 107	73,4	1 208	38,9	2 302	74,1	1 505	48,4	225	7,2	
35 - 45.....	4 811	3 366	70,0	1 018	30,2	2 514	74,7	1 622	48,2	452	13,4	
45 - 55.....	4 167	2 477	59,5	765	30,9	1 675	67,6	1 387	56,0	283	11,4	
55 - 65.....	3 919	1 951	49,8	394	20,2	1 158	59,3	1 153	59,1	115	5,9	
65 - 70.....	2 206	915	41,5	(61)	(6,7)	470	51,4	627	68,6	/	/	
70 UND MEHR.....	4 532	1 679	37,0	(98)	(5,8)	675	40,2	1 346	80,2	/	/	
HAUSHALTSTYP												
ALLEINLEBENDER MANN.....	3 103	1 524	49,1	469	30,8	1 006	66,0	763	50,1	(87)	(5,7)	
ERWERBSTAETIG.....	1 382	910	65,9	421	46,2	659	72,4	396	43,5	(67)	(7,4)	
NICHT ERWERBSTAETIG.....	1 721	613	35,6	/	/	347	56,6	366	59,8	/	/	
ALLEINLEBENDE FRAU.....	5 196	2 367	45,6	532	22,5	1 218	51,5	1 501	63,4	(62)	(2,6)	
ERWERBSTAETIG.....	1 649	973	59,0	441	45,3	503	51,7	468	46,1	/	/	
NICHT ERWERBSTAETIG.....	3 547	1 393	39,3	/	/	715	51,3	1 033	74,1	/	/	
ELTERNTEIL MIT 1 KIND.....	1 332	769	57,8	180	23,4	536	69,7	381	49,5	(119)	(15,5)	
ELTERNTEIL IST												
ERWERBSTAETIG.....	643	410	63,7	140	34,2	285	69,7	190	46,4	(54)	(13,2)	
NICHT ERWERBSTAETIG.....	689	360	52,2	/	/	(251)	(69,8)	(191)	(53,1)	/	/	
ELTERNTEIL MIT 2 KIND. U.M.	363	230	63,4	(54)	(23,6)	171	74,4	(96)	(41,6)	(35)	(15,0)	
ELTERNTEIL IST												
ERWERBSTAETIG.....	151	107	71,0	(39)	(36,1)	(76)	(70,7)	(47)	(44,3)	/	/	
NICHT ERWERBSTAETIG.....	212	(123)	(58,1)	/	/	(96)	(77,6)	(48)	(39,2)	/	/	
EHEPAAR OHNE KIND.....	5 339	2 629	49,2	521	19,8	1 402	53,3	1 682	64,0	(72)	(2,7)	
EHEFRAU IST												
ERWERBSTAETIG.....	1 422	933	65,6	341	36,6	637	68,2	505	54,1	(35)	(3,7)	
NICHT ERWERBSTAETIG.....	3 917	1 696	43,3	180	10,6	765	45,1	1 177	69,4	(37)	(2,2)	
EHEPAAR MIT 1 KIND.....	3 758	2 658	70,7	846	31,8	2 014	75,8	1 428	53,7	249	9,4	
EHEFRAU IST												
ERWERBSTAETIG.....	1 471	1 097	74,5	413	37,7	838	76,4	597	54,5	96	8,8	
NICHT ERWERBSTAETIG.....	2 287	1 561	68,3	433	27,7	1 176	75,4	831	53,2	153	9,8	
EHEPAAR MIT 2 KINDERN.....	2 930	2 163	73,8	626	28,9	1 638	75,7	1 108	51,2	311	14,4	
EHEFRAU IST												
ERWERBSTAETIG.....	1 006	776	77,2	235	30,2	567	73,0	432	55,7	144	18,5	
NICHT ERWERBSTAETIG.....	1 924	1 387	72,1	391	28,2	1 071	77,2	676	49,7	167	12,0	
EHEPAAR MIT 3 KINDERN.....	801	563	70,2	152	26,9	422	75,0	295	52,4	105	18,6	
EHEFRAU IST												
ERWERBSTAETIG.....	206	150	72,8	(46)	(30,5)	111	74,0	90	59,8	(38)	(25,6)	
NICHT ERWERBSTAETIG.....	595	413	69,4	106	25,6	311	75,3	205	49,7	66	18,1	
EHEPAAR MIT 4 KINDERN.....	185	125	67,3	(40)	(32,1)	93	74,1	56	45,2	(33)	(26,7)	
EHEFRAU IST												
ERWERBSTAETIG.....	74	(53)	(71,3)	/	/	(39)	(74,1)	(25)	(47,4)	/	/	
NICHT ERWERBSTAETIG.....	111	72	64,7	(23)	(31,9)	53	74,2	(31)	(43,6)	(16)	(22,1)	
EHEPAAR MIT 5 KINDERN U.M.	(53)	(35)	(66,2)	/	/	(30)	(86,6)	(22)	(63,1)	/	/	
EHEFRAU IST												
ERWERBSTAETIG.....	(20)	/	/	/	/	/	/	/	/	/	/	
NICHT ERWERBSTAETIG.....	(33)	(20)	(62,4)	/	/	(19)	(94,4)	/	/	/	/	
SONSTIGER HAUSHALT.....	1 430	852	59,6	291	34,2	600	70,5	507	59,6	(97)	(11,4)	

1) ERRECHNET AN SPALTE 1.- 2) ANTEILE ERRECHNET AN SPALTE 2.- 3) GEWERBETREIBENDER, FREIBERUFLICH TAETIGER.

## 9 PERSONEN MIT MAHLZEITEN AUSSER HAUS JE MONAT 1988 NACH ART DER VERPFLEGUNGSSTAETTE

## 9.1 MAHLZEITEN INSGESAMT

GEGENSTAND DER NACHWEISUNG	PERSONEN MIT MAHLZEITEN AUSSER HAUS	UND ZWAR IN							
		KANTINEN, WERKSKUECHEN		SCHNELLGAST- STAETTEN, IMBISSSTUBEN, KIOSKEN		SONSTIGEN GASTSTAETTEN, RESTAURANTS, HOTELS U.AE.		SCHULEN, KRANKENHAUSESN U.AE.	
		1 000	% 1)	1 000	% 1)	1 000	% 1)	1 000	% 1)
MONATLICHES HAUSHALTSNETTOEINKOMMEN VON ... BIS UNTER ... DM									
INSGESAMT.....	38 763	9 134	23,6	23 393	60,4	28 899	74,6	2 597	6,7
UNTER 800.....	/	/	/	/	/	/	/	/	/
800 - 1 000.....	(300)	/	/	(214)	(71,3)	(123)	(40,8)	/	/
1 000 - 1 200.....	547	/	/	(347)	(63,4)	(374)	(68,4)	/	/
1 200 - 1 400.....	686	(89)	(12,9)	(335)	(48,9)	(523)	(76,2)	/	/
1 400 - 1 600.....	604	(146)	(24,1)	(329)	(54,4)	417	68,9	/	/
1 600 - 1 800.....	1 092	(223)	(20,4)	577	52,8	770	70,5	/	/
1 800 - 2 000.....	1 078	(217)	(20,1)	692	64,2	885	82,1	(61)	(5,7)
2 000 - 2 200.....	1 165	315	27,0	666	57,2	786	67,4	(81)	(6,9)
2 200 - 2 500.....	2 065	463	22,4	1 139	55,2	1 692	81,9	(102)	(4,9)
2 500 - 3 000.....	3 541	777	22,0	2 067	58,4	2 615	73,8	210	5,9
3 000 - 3 500.....	3 609	783	21,7	2 177	60,3	2 626	72,8	211	5,9
3 500 - 4 000.....	3 933	916	23,3	2 525	64,2	2 823	71,8	263	6,7
4 000 - 4 500.....	3 507	850	24,3	2 205	62,9	2 589	73,8	225	6,4
4 500 - 5 000.....	3 156	795	25,2	2 083	66,0	2 325	73,7	194	6,1
5 000 - 6 000.....	4 896	1 326	27,1	3 021	61,7	3 649	74,5	348	7,1
6 000 - 7 000.....	3 149	818	26,0	1 971	62,6	2 320	73,7	249	7,9
7 000 - 8 000.....	1 953	500	25,6	1 169	59,9	1 492	76,4	154	7,9
8 000 - 10 000.....	2 059	503	24,4	1 148	55,7	1 678	81,5	198	9,6
10 000 - 25 000.....	1 366	251	18,3	685	50,2	1 174	85,9	114	8,4
SOZIALE STELLUNG DER BEZUGSPERSON									
LANDWIRT.....	705	(63)	(9,0)	357	50,7	516	73,3	(43)	(6,1)
SELBSTAENDIGER 2).....	2 846	373	13,1	1 733	60,9	2 328	81,8	(180)	(6,3)
BEAMTER.....	3 510	1 060	30,2	2 313	65,9	2 618	74,6	319	9,1
ANGESTELLTER.....	10 860	3 571	32,9	7 149	65,8	8 218	75,7	879	8,1
ARBEITER.....	9 717	2 795	28,8	6 363	65,5	6 455	66,4	630	6,5
ARBEITSLÖSER.....	1 234	200	16,2	813	65,9	823	66,7	(112)	(9,1)
NICHTERWERBSTAETIGER.....	9 891	1 072	10,8	4 664	47,2	7 941	80,3	435	4,4
HAUSHALTSGROSSE									
1 - PERSONENHAUSHALTE.....	5 893	1 976	33,5	3 363	57,1	4 667	79,2	249	4,2
2 - PERSONENHAUSHALTE.....	10 654	2 330	21,9	5 558	52,2	8 891	83,5	511	4,8
3 - PERSONENHAUSHALTE.....	9 278	2 334	25,2	6 020	64,9	6 812	73,4	603	6,5
4 - PERSONENHAUSHALTE.....	9 009	1 833	20,4	5 957	66,1	6 082	67,5	789	8,8
5 U.M. PERSONENHAUSHALTE...	3 929	661	16,8	2 495	63,5	2 447	62,3	444	11,3
ALTER DER BEZUGSPERSON VON ... BIS UNTER ... JAHREN									
UNTER 25.....	759	317	41,8	574	75,7	595	78,4	(55)	(7,3)
25 - 35.....	7 898	2 442	30,9	5 761	72,9	5 580	70,7	546	6,9
35 - 45.....	11 091	2 628	23,7	7 521	67,8	7 696	69,4	1 008	9,1
45 - 55.....	7 671	2 106	27,5	4 478	58,4	5 706	74,4	617	8,0
55 - 65.....	5 242	1 045	19,9	2 675	51,0	4 161	79,4	250	4,8
65 - 70.....	2 352	(167)	(7,1)	992	42,2	1 947	82,8	(67)	(2,9)
70 UND MEHR.....	3 750	(430)	(11,5)	1 392	37,1	3 215	85,7	/	/
HAUSHALTSTYP									
ALLEINLEBENDER MANN.....	2 412	1 032	42,8	1 564	64,9	1 868	77,5	(146)	(6,1)
ERWERBSTAETIG.....	1 253	753	60,1	918	73,3	1 063	84,9	(93)	(7,4)
NICHT ERWERBSTAETIG.....	1 159	(278)	(24,0)	646	55,8	805	69,5	/	/
ALLEINLEBENDE FRAU.....	3 481	944	27,1	1 798	51,7	2 798	80,4	(104)	(3,0)
ERWERBSTAETIG.....	1 421	750	52,8	771	54,3	1 115	78,5	(69)	(4,9)
NICHT ERWERBSTAETIG.....	2 060	(195)	(9,5)	1 027	49,8	1 683	81,7	/	/
ELTERNTEIL MIT 1 KIND.....	1 791	458	25,6	1 145	63,9	1 187	66,3	242	13,5
ELTERNTEIL IST									
ERWERBSTAETIG.....	975	352	36,1	628	64,4	635	65,1	(126)	(12,9)
NICHT ERWERBSTAETIG.....	815	(106)	(13,0)	517	63,4	552	67,7	(116)	(14,2)
ELTERNTEIL MIT 2 KIND.U.M.	738	(146)	(19,8)	523	70,8	374	50,7	(105)	(14,2)
ELTERNTEIL IST									
ERWERBSTAETIG.....	336	(97)	(28,7)	231	68,7	193	57,6	(41)	(12,2)
NICHT ERWERBSTAETIG.....	402	/	/	(292)	(72,6)	(181)	(45,0)	(64)	(15,8)
EHEPAAR OHNE KIND.....	7 535	1 401	18,6	3 522	46,7	6 611	87,7	194	2,6
EHEFRAU IST									
ERWERBSTAETIG.....	2 427	870	35,8	1 487	61,3	2 089	86,0	(89)	(3,7)
NICHT ERWERBSTAETIG.....	5 107	532	10,4	2 035	39,8	4 522	88,6	(105)	(2,1)
EHEPAAR MIT 1 KIND.....	8 255	2 122	25,7	5 395	65,4	6 177	74,8	498	6,0
EHEFRAU IST									
ERWERBSTAETIG.....	3 417	1 039	30,4	2 198	64,3	2 689	78,7	177	5,2
NICHT ERWERBSTAETIG.....	4 838	1 083	22,4	3 198	66,1	3 488	72,1	322	6,7
EHEPAAR MIT 2 KINDERN.....	8 522	1 733	20,3	5 669	66,5	5 740	67,4	747	8,8
EHEFRAU IST									
ERWERBSTAETIG.....	3 122	666	21,3	2 018	64,6	2 271	72,7	331	10,6
NICHT ERWERBSTAETIG.....	5 400	1 067	19,8	3 651	67,6	3 469	64,2	416	7,7
EHEPAAR MIT 3 KINDERN.....	2 606	452	17,3	1 695	65,1	1 669	64,0	253	9,7
EHEFRAU IST									
ERWERBSTAETIG.....	697	127	18,3	431	61,8	489	70,1	(83)	(11,9)
NICHT ERWERBSTAETIG.....	1 908	324	17,0	1 264	66,2	1 180	61,8	170	8,9
EHEPAAR MIT 4 KINDERN.....	645	110	17,0	388	60,2	364	56,4	(93)	(14,3)
EHEFRAU IST									
ERWERBSTAETIG.....	(291)	(40)	(13,7)	(188)	(64,8)	(154)	(53,1)	(46)	(15,8)
NICHT ERWERBSTAETIG.....	355	(70)	(19,8)	200	56,3	210	59,1	(47)	(13,1)
EHEPAAR MIT 5 KINDERN U.M.	(193)	(25)	(13,0)	(119)	(61,3)	(105)	(54,4)	(30)	(15,6)
EHEFRAU IST									
ERWERBSTAETIG.....	(82)	/	/	/	/	/	/	/	/
NICHT ERWERBSTAETIG.....	(112)	/	/	(73)	(65,1)	(50)	(44,4)	/	/
SONSTIGER HAUSHALT.....	2 583	710	27,5	1 574	60,9	2 005	77,6	186	7,2

1) ERRECHNET AN SPALTE 1.- 2) GEWERBETREIBENDER, FREIBERUFlich TAETIGER.

## 9 PERSONEN MIT MAHLZEITEN AUSSER HAUS JE MONAT 1988 NACH ART DER VERPFLEGUNGSSTAETTE

## 9.2 HAUPTMAHLZEITEN (MITTAG-, ABENDESSEN)

GEGENSTAND DER NACHWEISUNG	PERSONEN MIT MAHLZEITEN AUSSER HAUS	UND ZWAR IN							
		KANTINEN, WERKSCHUECHEN		SCHNELLGAST- STAETTEN, IMBISSSTUBEN, KIOSKEN		SONSTIGEN GASTSTAETTEN, RESTAURANTS, HOTELS U.AE.		SCHULEN, KRANKENHAUSERN U.AE.	
		1 000	% 1)	1 000	% 1)	1 000	% 1)	1 000	% 1)
MONATLICHES HAUSHALTSNETTOEINKOMMEN VON ... BIS UNTER ... DM									
INSGESAMT.....	31 654	6 930	21,9	12 885	40,7	24 758	78,2	1 217	3,8
UNTER 800.....	/	/	/	/	/	/	/	/	/
800 - 1 000.....	(285)	/	/	(198)	(69,6)	(108)	(37,9)	/	/
1 000 - 1 200.....	(414)	/	/	(215)	(51,8)	(299)	(72,2)	/	/
1 200 - 1 400.....	(575)	/	/	(187)	(32,5)	(449)	(78,1)	/	/
1 400 - 1 600.....	460	(100)	(21,7)	(206)	(44,7)	(318)	(69,2)	/	/
1 600 - 1 800.....	879	(192)	(21,8)	(339)	(38,6)	645	73,4	/	/
1 800 - 2 000.....	913	(169)	(18,5)	426	46,7	775	84,8	/	/
2 000 - 2 200.....	966	(231)	(24,0)	391	40,5	704	72,9	/	/
2 200 - 2 500.....	1 761	388	22,0	753	42,7	1 480	84,0	/	/
2 500 - 3 000.....	2 827	579	20,5	1 130	40,0	2 186	77,3	(110)	(3,9)
3 000 - 3 500.....	2 835	578	20,4	1 152	40,7	2 180	76,9	(89)	(3,1)
3 500 - 4 000.....	3 158	679	21,5	1 370	43,4	2 422	76,7	(118)	(3,7)
4 000 - 4 500.....	2 844	602	21,2	1 111	39,1	2 219	78,1	(95)	(3,3)
4 500 - 5 000.....	2 538	585	23,0	1 073	42,3	1 969	77,6	(75)	(3,0)
5 000 - 6 000.....	3 958	984	24,9	1 627	41,1	3 107	78,5	153	3,9
6 000 - 7 000.....	2 524	628	24,9	1 037	41,1	1 978	78,4	112	4,4
7 000 - 8 000.....	1 678	403	24,0	853	38,9	1 302	77,6	(58)	(3,5)
8 000 - 10 000.....	1 745	374	21,4	801	34,5	1 464	83,9	109	6,2
10 000 - 25 000.....	1 249	215	17,3	384	30,8	1 114	89,2	(59)	(4,8)
SOZIALE STELLUNG DER BEZUGSPERSON									
LANDWIRT.....	525	(45)	(8,5)	172	32,7	407	77,4	/	/
SELBSTAENDIGER 2).....	2 411	275	11,4	919	38,1	2 112	87,6	(56)	(2,3)
BEAMTER.....	2 887	811	28,1	1 281	44,4	2 252	78,0	177	6,1
ANGESTELLTER.....	9 161	2 874	31,4	4 034	44,0	7 194	78,5	448	4,9
ARBEITER.....	7 631	1 983	26,0	3 387	44,4	5 366	70,3	232	3,0
ARBEITSLÖSER.....	947	(137)	(14,5)	445	47,0	692	73,1	(61)	(6,5)
NICHTERWERBSTAETIGER.....	8 091	805	10,0	2 646	32,7	6 736	83,3	(230)	(2,8)
HAUSHALTSGROSSE									
1 - PERSONENHAUSHALTE.....	5 258	1 679	31,9	2 273	43,2	4 173	79,4	(147)	(2,8)
2 - PERSONENHAUSHALTE.....	9 134	1 817	19,9	3 255	35,6	7 810	85,5	282	3,1
3 - PERSONENHAUSHALTE.....	7 527	1 675	22,3	3 175	42,2	5 791	76,9	308	4,1
4 - PERSONENHAUSHALTE.....	6 854	1 308	19,1	2 970	43,3	5 046	73,6	306	4,5
5 U.M. PERSONENHAUSHALTE...	2 881	451	15,7	1 211	42,0	1 939	67,3	174	6,0
ALTER DER BEZUGSPERSON VON ... BIS UNTER ... JAHREN									
UNTER 25.....	673	(246)	(36,6)	398	59,1	535	79,5	/	/
25 - 35.....	6 441	1 779	27,6	3 273	50,8	4 748	73,7	310	4,8
35 - 45.....	8 712	1 986	22,8	3 906	44,8	6 465	74,2	385	4,4
45 - 55.....	6 292	1 610	25,6	2 389	38,0	4 930	78,4	295	4,7
55 - 65.....	4 416	806	18,2	1 558	35,3	3 622	82,0	(138)	(3,1)
65 - 70.....	1 893	(114)	(6,0)	548	28,9	1 650	87,2	/	/
70 UND MEHR.....	3 226	(389)	(12,1)	813	25,2	2 807	87,0	/	/
HAUSHALTSTYP									
ALLEINLEBENDER MANN.....	2 258	923	40,9	1 182	52,3	1 747	77,4	(89)	(3,9)
ERWERBSTAETIG.....	1 200	655	54,5	684	57,0	1 006	83,8	(55)	(4,6)
NICHT ERWERBSTAETIG.....	1 057	(268)	(25,4)	498	47,1	741	70,1	/	/
ALLEINLEBENDE FRAU.....	3 000	756	25,2	1 091	36,4	2 426	80,9	(59)	(2,0)
ERWERBSTAETIG.....	1 292	619	47,9	518	40,1	1 013	78,4	(51)	(4,0)
NICHT ERWERBSTAETIG.....	1 708	(137)	(8,1)	573	33,5	1 413	82,8	/	/
ELTERNTEIL MIT 1 KIND.....	1 450	361	24,9	609	42,0	988	68,1	(125)	(8,6)
ELTERNTEIL IST									
ERWERBSTAETIG.....	817	287	35,1	356	43,6	531	65,0	(68)	(8,3)
NICHT ERWERBSTAETIG.....	634	(74)	(11,7)	(253)	(39,9)	457	72,1	/	/
ELTERNTEIL MIT 2 KIND.U.M.	525	(109)	(20,8)	(242)	(46,0)	305	58,1	(63)	(12,0)
ELTERNTEIL IST									
ERWERBSTAETIG.....	266	(80)	(30,1)	(128)	(48,0)	(170)	(63,8)	/	/
NICHT ERWERBSTAETIG.....	(260)	/	/	(114)	(44,0)	(136)	(52,2)	/	/
EHEPAAR OHNE KIND.....	6 546	1 102	16,8	2 136	32,6	5 856	89,5	(118)	(1,8)
EHEFRAU IST									
ERWERBSTAETIG.....	2 214	676	30,6	916	41,4	1 901	85,9	(52)	(2,4)
NICHT ERWERBSTAETIG.....	4 332	426	9,8	1 220	28,2	3 955	91,3	(66)	(1,5)
EHEPAAR MIT 1 KIND.....	6 751	1 512	22,4	2 853	42,3	5 253	77,8	251	3,7
EHEFRAU IST									
ERWERBSTAETIG.....	2 882	722	25,0	1 128	39,1	2 364	82,0	90	3,1
NICHT ERWERBSTAETIG.....	3 869	790	20,4	1 725	44,6	2 889	74,7	161	4,2
EHEPAAR MIT 2 KINDERN.....	6 465	1 232	19,1	2 813	43,5	4 748	73,4	279	4,3
EHEFRAU IST									
ERWERBSTAETIG.....	2 444	449	18,4	1 040	42,6	1 915	78,4	118	4,8
NICHT ERWERBSTAETIG.....	4 022	784	19,5	1 773	44,1	2 833	70,4	161	4,0
EHEPAAR MIT 3 KINDERN.....	1 938	311	16,1	808	41,7	1 344	69,3	97	5,0
EHEFRAU IST									
ERWERBSTAETIG.....	537	75	13,9	212	39,5	406	75,5	(36)	(6,8)
NICHT ERWERBSTAETIG.....	1 401	237	16,9	596	42,6	938	66,9	61	4,3
EHEPAAR MIT 4 KINDERN.....	484	(70)	(14,5)	218	45,0	294	60,8	(41)	(8,4)
EHEFRAU IST									
ERWERBSTAETIG.....	(234)	/	/	(121)	(51,7)	(129)	(55,1)	/	/
NICHT ERWERBSTAETIG.....	250	(44)	(17,4)	(97)	(38,8)	165	66,1	/	/
EHEPAAR MIT 5 KINDERN U.M.	(115)	/	/	(41)	(35,6)	(71)	(61,8)	/	/
EHEFRAU IST									
ERWERBSTAETIG.....	/	/	/	/	/	(33)	(55,9)	/	/
NICHT ERWERBSTAETIG.....	(58)	/	/	/	/	/	/	/	/
SONSTIGER HAUSHALT.....	2 121	538	25,4	892	42,1	1 726	81,4	(83)	(3,9)

1) ERRECHNET AN SPALTE 1.- 2) GEWERBETREIBENDER, FREIBERUFLICH TÄTIGER.

## 9 PERSONEN MIT MAHLZEITEN AUSSER HAUS JE MONAT 1988 NACH ART DER VERPFLEGUNGSSTAETTE

## 9.3 ZWISCHENMAHLZEITEN (KLEINERE MAHLZEITEN)

GEGENSTAND DER NACHWEISUNG	PERSONEN MIT MAHLZEITEN AUSSER HAUS	UND ZWAR IN							
		KANTINEN, WERKSKUECHEN		SCHNELLGAST- STAETTEN, IMBISSSTUBEN, KIOSKEN		SONSTIGEN GASTSTAETTEN, RESTAURANTS, HOTELS U.AE.		SCHULEN, KRANKENHAEUSERN U.AE.	
		1 000	% 1)	1 000	% 1)	1 000	% 1)	1 000	% 1)
MONATLICHES HAUSHALTSNETTOEINKOMMEN VON ... BIS UNTER ... DM									
INSGESAMT.....	25 732	4 703	18,3	16 589	64,5	12 645	49,1	1 696	6,6
UNTER 800.....	/	/	/	/	/	/	/	/	/
800 - 1 000.....	(84)	/	/	/	/	/	/	/	/
1 000 - 1 200.....	(426)	/	/	(271)	(63,5)	(221)	(51,9)	/	/
1 200 - 1 400.....	(400)	/	/	(240)	(59,8)	(233)	(58,3)	/	/
1 400 - 1 600.....	413	(90)	(21,8)	(229)	(55,4)	(203)	(49,2)	/	/
1 600 - 1 800.....	702	(87)	(12,5)	(425)	(60,5)	(419)	(59,6)	/	/
1 800 - 2 000.....	747	(123)	(16,5)	468	62,6	410	54,9	/	/
2 000 - 2 200.....	723	(179)	(24,8)	475	65,6	(300)	(41,5)	/	/
2 200 - 2 500.....	1 322	216	16,4	642	48,5	812	61,4	(66)	(5,0)
2 500 - 3 000.....	2 326	427	18,4	1 458	62,7	1 126	48,4	(120)	(5,2)
3 000 - 3 500.....	2 407	423	17,6	1 570	65,2	1 188	49,3	(145)	(6,0)
3 500 - 4 000.....	2 605	487	18,7	1 783	68,5	1 112	42,7	171	6,6
4 000 - 4 500.....	2 347	494	21,0	1 655	70,5	1 076	45,8	160	6,8
4 500 - 5 000.....	2 228	423	19,0	1 555	69,8	1 050	47,1	142	6,4
5 000 - 6 000.....	3 360	702	20,9	2 227	66,3	1 634	48,6	237	7,1
6 000 - 7 000.....	2 154	399	18,5	1 441	66,9	1 027	47,7	169	7,9
7 000 - 8 000.....	1 272	237	18,6	795	62,5	625	49,1	113	8,9
8 000 - 10 000.....	1 355	239	17,6	821	60,6	701	51,7	130	9,6
10 000 - 25 000.....	831	98	11,8	451	54,3	462	55,6	(67)	(8,1)
SOZIALE STELLUNG DER BEZUGSPERSON									
LANDWIRT.....	431	(31)	(7,1)	245	56,8	225	52,2	(32)	(7,4)
SELBSTAENDIGER 2).....	1 909	(185)	(9,7)	1 270	66,5	934	48,9	(135)	(7,1)
BEAMTER.....	2 459	598	24,3	1 709	69,5	1 102	44,8	191	7,8
ANGESTELLTER.....	7 482	1 754	23,4	5 138	68,7	3 419	45,7	539	7,2
ARBEITER.....	6 640	1 583	23,8	4 601	69,3	2 674	40,3	478	7,2
ARBEITSLÖSER.....	785	(98)	(12,5)	575	73,3	364	46,3	(60)	(7,7)
NICHTERWERBSTAETIGER.....	6 026	454	7,5	3 051	50,6	3 927	65,2	261	4,3
HAUSHALTSGROSSE									
1 - PERSONENHAUSHALTE.....	3 890	1 002	25,8	2 224	57,2	2 264	58,2	(150)	(3,9)
2 - PERSONENHAUSHALTE.....	6 628	1 172	17,7	3 751	56,6	3 867	58,3	289	4,4
3 - PERSONENHAUSHALTE.....	6 365	1 228	19,3	4 450	69,9	2 914	45,8	364	5,7
4 - PERSONENHAUSHALTE.....	6 220	942	15,1	4 385	70,5	2 565	41,2	572	9,2
5 U.M. PERSONENHAUSHALTE.....	2 628	360	13,7	1 779	67,7	1 035	39,4	321	12,2
ALTER DER BEZUGSPERSON VON ... BIS UNTER ... JAHREN									
UNTER 25.....	542	(196)	(36,2)	423	78,2	254	47,0	/	/
25 - 35.....	5 759	1 475	25,6	4 241	73,5	2 437	42,2	292	5,1
35 - 45.....	7 729	1 336	17,3	5 488	71,0	3 127	40,5	740	9,6
45 - 55.....	4 996	1 010	20,2	3 177	63,6	2 418	48,4	395	7,9
55 - 65.....	3 131	496	15,8	1 774	56,7	1 749	55,9	150	4,8
65 - 70.....	1 384	(78)	(5,6)	645	46,6	938	67,8	/	/
70 UND MEHR.....	2 181	(113)	(5,2)	840	38,5	1 721	78,9	/	/
HAUSHALTSTYP									
ALLEINLEBENDER MANN.....	1 524	469	30,8	1 006	66,0	763	50,1	(87)	(5,7)
ERWERBSTAETIG.....	910	421	46,2	659	72,4	396	43,5	(67)	(7,4)
NICHT ERWERBSTAETIG.....	613	/	/	347	56,6	366	59,8	/	/
ALLEINLEBENDE FRAU.....	2 367	532	22,5	1 218	51,5	1 501	63,4	(62)	(2,6)
ERWERBSTAETIG.....	973	441	45,3	503	51,7	468	48,1	/	/
NICHT ERWERBSTAETIG.....	1 393	/	/	715	51,3	1 033	74,1	/	/
ELTERNTEIL MIT 1 KIND.....	1 204	213	17,7	834	69,3	497	41,3	(142)	(11,8)
ELTERNTEIL IST									
ERWERBSTAETIG.....	647	166	25,7	436	67,5	258	39,9	(68)	(10,6)
NICHT ERWERBSTAETIG.....	557	/	/	(397)	(71,3)	(239)	(42,9)	/	/
ELTERNTEIL MIT 2 KIND.U.M.	522	(74)	(14,1)	402	77,1	(158)	(30,3)	(54)	(10,4)
ELTERNTEIL IST									
ERWERBSTAETIG.....	234	(48)	(20,3)	(167)	(71,5)	(66)	(28,1)	/	/
NICHT ERWERBSTAETIG.....	(288)	/	/	(235)	(81,7)	(93)	(32,2)	/	/
EHEPAAR OHNE KIND.....	4 496	675	15,0	2 258	50,2	2 857	63,5	(97)	(2,2)
EHEFRAU IST									
ERWERBSTAETIG.....	1 616	457	28,2	1 026	63,5	843	52,2	(48)	(3,0)
NICHT ERWERBSTAETIG.....	2 880	218	7,6	1 232	42,8	2 014	69,9	(50)	(1,7)
EHEPAAR MIT 1 KIND.....	5 688	1 125	19,8	3 992	70,2	2 647	46,5	308	5,4
EHEFRAU IST									
ERWERBSTAETIG.....	2 400	592	24,7	1 691	70,5	1 107	46,2	111	4,6
NICHT ERWERBSTAETIG.....	3 288	533	16,2	2 302	70,0	1 540	46,8	198	6,0
EHEPAAR MIT 2 KINDERN.....	5 923	889	15,0	4 196	70,8	2 426	41,0	550	9,3
EHEFRAU IST									
ERWERBSTAETIG.....	2 169	353	16,3	1 468	67,7	946	43,6	245	11,3
NICHT ERWERBSTAETIG.....	3 754	536	14,3	2 728	72,7	1 480	39,4	305	8,1
EHEPAAR MIT 3 KINDERN.....	1 777	246	13,8	1 238	69,7	693	39,0	187	10,5
EHEFRAU IST									
ERWERBSTAETIG.....	497	(82)	(16,6)	328	66,0	222	44,7	(63)	(12,7)
NICHT ERWERBSTAETIG.....	1 280	163	12,8	910	71,1	471	36,8	124	9,7
EHEPAAR MIT 4 KINDERN.....	401	(63)	(15,7)	262	65,5	135	33,7	(58)	(14,4)
EHEFRAU IST									
ERWERBSTAETIG.....	(170)	/	/	(113)	(66,7)	(58)	(34,0)	/	/
NICHT ERWERBSTAETIG.....	231	(42)	(18,0)	149	64,5	(77)	(33,4)	(29)	(12,7)
EHEPAAR MIT 5 KINDERN U.M.	(132)	/	/	(94)	(71,2)	(57)	(42,8)	/	/
EHEFRAU IST									
ERWERBSTAETIG.....	/	/	/	/	/	/	/	/	/
NICHT ERWERBSTAETIG.....	(72)	/	/	(60)	(83,0)	/	/	/	/
SONSTIGER HAUSHALT.....	1 698	405	23,9	1 087	64,0	911	53,6	(130)	(7,7)

1) ERRECHNET AN SPALTE 1.- 2) GEWERBETREIBENDER, FREIBERUFLICH TAETIGER.

## 10 MAHLZEITEN AUSSER HAUS JE MONAT 1988 NACH ART DER VERPFLEGUNGSSTAETTE

## 10.1 MAHLZEITEN INSGESAMT

GEGENSTAND DER NACHWEISUNG	MAHLZEITEN AUSSER HAUS	UND ZWAR IN							
		KANTINEN, WERKSCHUECHEN		SCHNELLGAST- STAETTEN, IMBISSSTUBEN, KIOSKEN		SONSTIGEN GASTSTAETTEN, RESTAURANTS, HOTELS U.AE.		SCHULEN, KRANKENHAEUSERN U.AE.	
		1 000	% 1)	1 000	% 1)	1 000	% 1)	1 000	% 1)
MONATLICHES HAUSHALTSNETTOEINKOMMEN VON ... BIS UNTER ... DM									
INSGESAMT.....	270 975	93 567	34,5	79 782	29,4	83 851	30,9	13 775	5,1
UNTER 800.....	/	/	/	/	/	/	/	/	/
800 - 1 000.....	(1 438)	/	/	(650)	(45,2)	(381)	(26,5)	/	/
1 000 - 1 200.....	5 079	/	/	(1 537)	(30,3)	(1 854)	(36,5)	/	/
1 200 - 1 400.....	3 047	(566)	(18,6)	(1 905)	(29,7)	(1 420)	(46,6)	/	/
1 400 - 1 600.....	4 504	(1 858)	(41,3)	(1 232)	(27,3)	1 092	24,3	/	/
1 600 - 1 800.....	8 453	(3 157)	(37,4)	1 708	20,2	3 102	36,7	/	/
1 800 - 2 000.....	9 158	(2 805)	(30,6)	2 342	25,6	3 497	38,2	(514)	(5,6)
2 000 - 2 200.....	10 702	4 626	43,2	2 954	27,6	2 213	20,7	(910)	(8,5)
2 200 - 2 500.....	13 951	5 159	37,0	3 371	24,2	4 832	34,6	(589)	(4,2)
2 500 - 3 000.....	22 771	8 064	35,4	6 149	27,0	7 479	32,9	1 079	4,7
3 000 - 3 500.....	21 599	7 657	35,5	6 092	28,2	6 798	31,5	1 053	4,9
3 500 - 4 000.....	36 790	8 846	24,1	19 153	52,1	7 412	20,2	1 378	3,8
4 000 - 4 500.....	22 401	8 280	37,0	6 101	27,2	6 898	30,8	1 121	5,0
4 500 - 5 000.....	20 025	7 272	36,3	5 807	29,0	6 222	31,1	724	3,6
5 000 - 6 000.....	32 690	12 726	38,9	8 442	25,8	9 859	30,2	1 663	5,1
6 000 - 7 000.....	21 058	8 198	38,9	5 160	24,5	6 371	30,3	1 329	6,3
7 000 - 8 000.....	13 535	5 184	38,3	3 150	23,3	4 565	33,7	635	4,7
8 000 - 10 000.....	14 359	4 882	34,0	3 010	21,0	5 421	37,8	1 046	7,3
10 000 - 25 000.....	8 849	2 443	27,6	1 813	20,5	4 114	46,5	481	5,4
SOZIALE STELLUNG DER BEZUGSPERSON									
LANDWIRT.....	2 489	(493)	(19,8)	748	30,1	1 060	42,6	(187)	(7,5)
SELBSTAENDIGER 2).....	17 521	2 838	16,2	5 479	31,3	8 252	47,1	(953)	(5,4)
BEAMTER.....	25 663	10 138	39,5	6 924	27,0	6 998	27,3	1 603	6,3
ANGESTELLTER.....	89 803	40 071	44,6	21 478	23,9	23 707	26,4	4 547	5,1
ARBEITER.....	65 400	28 737	43,9	17 735	27,1	15 931	24,4	2 997	4,6
ARBEITSLÖSER.....	19 136	1 273	6,7	14 641	76,5	2 276	11,9	(946)	(4,9)
NICHTERWERBSTAETIGER.....	50 963	10 018	19,7	12 776	25,1	25 626	50,3	2 542	5,0
HAUSHALTSGROESSE									
1 - PERSONENHAUSHALTE.....	65 534	28 048	42,8	14 753	22,5	20 737	31,6	1 995	3,0
2 - PERSONENHAUSHALTE.....	68 737	23 501	34,2	15 450	22,5	26 636	38,8	3 150	4,6
3 - PERSONENHAUSHALTE.....	70 915	20 816	29,4	29 085	41,0	17 372	24,5	3 641	5,1
4 - PERSONENHAUSHALTE.....	47 142	15 653	33,2	14 632	31,0	13 800	29,3	3 057	6,5
5 U.M. PERSONENHAUSHALTE....	18 647	5 550	29,8	5 860	31,4	5 305	28,5	1 932	10,4
ALTER DER BEZUGSPERSON VON ... BIS UNTER ... JAHREN									
UNTER 25.....	8 041	3 669	45,6	2 289	28,5	1 631	20,3	(451)	(5,6)
25 - 35.....	61 383	24 405	39,8	18 338	29,9	15 519	25,3	3 121	5,1
35 - 45.....	70 580	25 373	36,0	20 599	29,2	20 079	28,5	4 529	6,4
45 - 55.....	54 740	22 489	41,1	12 643	23,1	15 939	29,1	3 669	6,7
55 - 65.....	43 710	10 909	25,0	19 279	44,1	12 143	27,8	1 378	3,2
65 - 70.....	10 472	(1 487)	(14,2)	2 336	22,3	6 269	59,9	(380)	(3,6)
70 UND MEHR.....	22 050	(5 235)	(23,7)	4 297	19,5	12 270	55,7	/	/
HAUSHALTSTYP									
ALLEINLEBENDER MANN.....	36 931	16 318	44,2	8 559	23,2	10 808	29,3	(1 246)	(3,4)
ERWERBSTAETIG.....	22 948	11 855	51,7	4 949	21,6	5 459	23,8	(685)	(3,0)
NICHT ERWERBSTAETIG.....	13 982	(4 462)	(31,9)	3 610	25,8	5 350	38,3	/	/
ALLEINLEBENDE FRAU.....	28 603	11 730	41,0	6 194	21,7	9 929	34,7	(750)	(2,6)
ERWERBSTAETIG.....	18 308	10 610	58,0	3 201	17,5	3 839	21,0	(658)	(3,6)
NICHT ERWERBSTAETIG.....	10 295	(1 120)	(10,9)	2 993	29,1	6 090	59,2	/	/
ELTERNTEIL MIT 1 KIND.....	11 739	4 209	35,9	2 901	24,7	2 843	24,2	1 787	15,2
ELTERNTEIL IST									
ERWERBSTAETIG.....	7 808	3 427	43,9	1 743	22,3	1 564	20,0	(1 073)	(13,8)
NICHT ERWERBSTAETIG.....	3 931	(782)	(19,9)	1 158	29,5	1 278	32,5	(713)	(18,1)
ELTERNTEIL MIT 2 KIND.U.M.	4 092	(1 177)	(28,8)	1 266	30,9	816	20,0	(833)	(20,4)
ELTERNTEIL IST									
ERWERBSTAETIG.....	2 298	(840)	(36,5)	703	30,6	409	17,8	(347)	(15,1)
NICHT ERWERBSTAETIG.....	1 794	/	/	(563)	(31,4)	(408)	(22,7)	(486)	(27,1)
EHEPAAR OHNE KIND.....	43 571	13 609	31,2	8 856	20,3	20 139	46,2	966	2,2
EHEFRAU IST									
ERWERBSTAETIG.....	21 733	9 085	41,8	4 695	21,6	7 234	33,3	(719)	(3,3)
NICHT ERWERBSTAETIG.....	21 837	4 524	20,7	4 161	19,1	12 905	59,1	(247)	(1,1)
EHEPAAR MIT 1 KIND.....	64 872	19 189	29,6	27 327	42,1	15 699	24,2	2 657	4,1
EHEFRAU IST									
ERWERBSTAETIG.....	23 813	9 194	38,6	6 585	27,7	6 983	29,3	1 051	4,4
NICHT ERWERBSTAETIG.....	41 059	9 996	24,4	20 742	50,5	8 715	21,2	1 606	3,9
EHEPAAR MIT 2 KINDERN.....	44 434	14 679	33,0	13 839	31,1	12 974	29,2	2 943	6,6
EHEFRAU IST									
ERWERBSTAETIG.....	16 894	5 135	30,4	4 950	29,3	5 409	32,0	1 400	8,3
NICHT ERWERBSTAETIG.....	27 540	9 544	34,7	8 888	32,3	7 565	27,5	1 543	5,6
EHEPAAR MIT 3 KINDERN.....	12 374	3 724	30,1	4 010	32,4	3 566	28,8	1 073	8,7
EHEFRAU IST									
ERWERBSTAETIG.....	3 605	891	24,7	1 167	32,4	1 188	32,4	(379)	(10,5)
NICHT ERWERBSTAETIG.....	8 769	2 833	32,3	2 844	32,4	2 398	27,4	694	7,9
EHEPAAR MIT 4 KINDERN.....	2 989	925	31,0	920	30,8	784	26,2	(360)	(12,1)
EHEFRAU IST									
ERWERBSTAETIG.....	(1 386)	(364)	(26,3)	(459)	(33,2)	(362)	(26,1)	(200)	(14,4)
NICHT ERWERBSTAETIG.....	1 604	(561)	(35,0)	460	28,7	422	26,3	(160)	(10,0)
EHEPAAR MIT 5 KINDERN U.M.	(843)	(184)	(21,8)	(285)	(33,9)	(191)	(22,6)	(183)	(21,7)
EHEFRAU IST									
ERWERBSTAETIG.....	(345)	/	/	/	/	/	/	/	/
NICHT ERWERBSTAETIG.....	(498)	/	/	(175)	(35,1)	(77)	(15,4)	/	/
SONSTIGER HAUSHALT.....	20 529	7 823	38,1	5 625	27,4	6 102	29,7	979	4,8

1) ERRECHNET AN SPALTE 1.- 2) GEWERBETREIBENDER, FREIBERUFLICH TÄTIGER.



## 10 MAHLZEITEN AUSSER HAUS JE MONAT 1988 NACH ART DER VERPFLEGUNGSSTAETTE

## 10.2 HAUPTMAHLZEITEN (MITTAG-, ABENDESSEN)

GEGENSTAND DER NACHWEISUNG	MAHLZEITEN AUSSER HAUS	UND ZWAR IN							
		KANTINEN, WERKSJUECHEN		SCHNELLGAST- STAETTEN, IMBISSSTUBEN, KIOSKEN		SONSTIGEN GASTSTAETTEN RESTAURANTS, HOTELS U.AE.		SCHULEN, KRANKENHAEUSERN U.AE.	
		1 000	% 1)	1 000	% 1)	1 000	% 1)	1 000	% 1)
MONATLICHES HAUSHALTSNETTOEINKOMMEN VON ... BIS UNTER ... DM									
INSGESAMT.....	164 189	67 250	41,0	28 346	17,3	60 710	37,0	7 883	4,8
UNTER 800.....	/	/	/	/	/	/	/	/	/
800 - 1 000.....	(1 174)	/	/	(481)	(40,9)	(336)	(28,6)	/	/
1 000 - 1 200.....	(3 482)	/	/	(622)	(17,9)	(1 435)	(41,2)	/	/
1 200 - 1 400.....	(1 677)	/	/	(405)	(24,1)	(765)	(45,6)	/	/
1 400 - 1 600.....	2 571	(1 067)	(41,5)	(620)	(24,1)	(743)	(28,9)	/	/
1 600 - 1 800.....	5 694	(2 602)	(45,7)	(838)	(14,7)	1 831	32,2	/	/
1 800 - 2 000.....	5 779	(1 749)	(30,3)	928	16,1	2 737	47,4	/	/
2 000 - 2 200.....	7 132	(3 039)	(42,6)	1 719	24,1	1 713	24,0	/	/
2 200 - 2 500.....	9 487	3 917	41,3	1 879	19,8	3 387	35,7	/	/
2 500 - 3 000.....	14 036	5 502	39,2	2 519	17,9	5 231	37,3	(784)	(5,6)
3 000 - 3 500.....	12 916	5 303	41,1	2 099	16,3	4 884	37,8	(630)	(4,9)
3 500 - 4 000.....	15 205	6 105	40,2	3 087	20,3	5 427	35,7	(586)	(3,9)
4 000 - 4 500.....	13 318	5 505	41,3	2 116	15,9	5 050	37,9	(646)	(4,9)
4 500 - 5 000.....	12 148	5 030	41,4	2 316	19,1	4 464	36,8	(338)	(2,8)
5 000 - 6 000.....	20 366	9 214	45,2	3 144	15,4	7 110	34,9	898	4,4
6 000 - 7 000.....	13 461	6 218	46,2	2 077	15,4	4 506	33,5	661	4,9
7 000 - 8 000.....	9 250	4 105	44,4	1 328	14,4	3 511	38,0	(306)	(3,3)
8 000 - 10 000.....	9 573	3 823	39,9	1 167	12,2	4 066	42,5	516	5,4
10 000 - 25 000.....	6 475	2 049	31,6	885	13,7	3 220	49,7	(322)	(5,0)
SOZIALE STELLUNG DER BEZUGSPERSON									
LANDWIRT.....	1 491	(371)	(24,9)	320	21,5	733	49,2	/	/
SELBSTAENDIGER 2).....	11 021	2 034	18,5	2 271	20,6	6 439	58,4	(276)	(2,5)
BEAMTER.....	15 924	7 050	44,3	2 701	17,0	5 154	32,4	1 020	6,4
ANGESTELLTER.....	59 782	29 972	50,1	9 143	15,3	17 767	29,7	2 900	4,9
ARBEITER.....	38 343	18 666	48,7	6 815	17,8	11 455	29,9	1 407	3,7
ARBEITSLÖSER.....	4 200	(879)	(20,9)	1 111	26,5	1 629	38,8	(582)	(13,9)
NICHTERWERBSTAETIGER.....	33 428	8 279	24,8	5 985	17,9	17 533	52,5	(1 631)	(4,9)
HAUSHALTSGROSSE									
1 - PERSONENHAUSHALTE.....	44 357	20 249	45,7	7 525	17,0	15 105	34,1	(1 479)	(3,3)
2 - PERSONENHAUSHALTE.....	45 711	17 126	37,5	6 923	15,1	19 794	43,3	1 868	4,1
3 - PERSONENHAUSHALTE.....	35 862	14 657	40,9	6 424	17,9	12 571	35,1	2 211	6,2
4 - PERSONENHAUSHALTE.....	27 451	11 213	40,9	5 270	19,2	9 616	35,0	1 353	4,9
5 U.M. PERSONENHAUSHALTE...	10 807	4 005	37,1	2 205	20,4	3 624	33,5	973	9,0
ALTER DER BEZUGSPERSON VON ... BIS UNTER ... JAHREN									
UNTER 25.....	5 086	(2 441)	(48,0)	1 094	21,5	1 180	23,2	/	/
25 - 35.....	36 480	15 475	42,4	7 555	20,7	11 232	30,8	2 218	6,1
35 - 45.....	43 455	18 556	42,7	7 961	18,3	14 876	34,2	2 062	4,7
45 - 55.....	35 988	16 973	47,2	5 133	14,3	11 792	32,8	2 090	5,8
55 - 65.....	20 676	7 907	38,2	3 114	15,1	8 887	43,0	(767)	(3,7)
65 - 70.....	6 792	(1 207)	(17,8)	942	13,9	4 385	64,6	/	/
70 UND MEHR.....	15 712	(4 691)	(29,9)	2 545	16,2	8 358	53,2	/	/
HAUSHALTSTYP									
ALLEINLEBENDER MANN.....	27 433	12 537	45,7	4 894	17,8	9 014	32,9	(986)	(3,6)
ERWERBSTAETIG.....	15 812	8 230	52,1	2 538	16,1	4 570	28,9	(474)	(3,0)
NICHT ERWERBSTAETIG.....	11 621	(4 307)	(37,1)	2 356	20,3	4 445	38,3	/	/
ALLEINLEBENDE FRAU.....	16 924	7 711	45,6	2 630	15,5	6 091	36,0	(492)	(2,9)
ERWERBSTAETIG.....	11 754	6 876	58,5	1 650	14,0	2 744	23,4	(483)	(4,1)
NICHT ERWERBSTAETIG.....	5 171	(835)	(16,2)	980	19,0	3 346	64,7	/	/
ELTERNTEIL MIT 1 KIND.....	7 213	2 917	40,4	1 115	15,5	2 035	28,2	(1 145)	(15,9)
ELTERNTEIL IST									
ERWERBSTAETIG.....	5 004	2 421	48,4	684	13,7	1 140	22,8	(759)	(15,2)
NICHT ERWERBSTAETIG.....	2 209	(496)	(22,5)	(432)	(19,5)	895	40,5	/	/
ELTERNTEIL MIT 2 KIND.U.M.	2 456	(880)	(35,8)	(411)	(16,8)	568	23,1	(597)	(24,3)
ELTERNTEIL IST									
ERWERBSTAETIG.....	1 419	(676)	(47,6)	(216)	(15,3)	(321)	(22,6)	/	/
NICHT ERWERBSTAETIG.....	(1 037)	/	/	(195)	(18,8)	(247)	(23,9)	/	/
EHEPAAR OHNE KIND.....	29 977	10 353	34,5	4 080	13,6	15 070	50,3	(474)	(1,6)
EHEFRAU IST									
ERWERBSTAETIG.....	15 033	6 800	45,2	2 154	14,3	5 777	38,4	(302)	(2,0)
NICHT ERWERBSTAETIG.....	14 944	3 553	23,8	1 926	12,9	9 293	62,2	(172)	(1,2)
EHEPAAR MIT 1 KIND.....	32 122	13 419	41,8	5 836	18,2	11 364	35,4	1 503	4,7
EHEFRAU IST									
ERWERBSTAETIG.....	14 206	6 096	42,9	2 300	16,2	5 236	36,9	575	4,1
NICHT ERWERBSTAETIG.....	17 916	7 324	40,9	3 536	19,7	6 129	34,2	928	5,2
EHEPAAR MIT 2 KINDERN.....	25 911	10 584	40,9	4 961	19,2	9 074	35,0	1 292	5,0
EHEFRAU IST									
ERWERBSTAETIG.....	9 916	3 607	36,4	1 904	19,2	3 836	38,7	568	5,7
NICHT ERWERBSTAETIG.....	15 995	6 977	43,6	3 057	19,1	5 238	32,8	723	4,5
EHEPAAR MIT 3 KINDERN.....	7 135	2 725	38,2	1 396	19,6	2 437	34,2	577	8,1
EHEFRAU IST									
ERWERBSTAETIG.....	1 916	560	29,3	385	20,1	782	40,8	(189)	(9,9)
NICHT ERWERBSTAETIG.....	5 220	2 164	41,5	1 012	19,4	1 656	31,7	388	7,4
EHEPAAR MIT 4 KINDERN.....	1 830	(629)	(34,4)	426	23,3	572	31,3	(202)	(11,1)
EHEFRAU IST									
ERWERBSTAETIG.....	(853)	/	/	(223)	(26,2)	(266)	(31,2)	/	/
NICHT ERWERBSTAETIG.....	977	(362)	(37,1)	(203)	(20,7)	306	31,3	/	/
EHEPAAR MIT 5 KINDERN U.M.	(455)	/	/	(90)	(19,8)	(100)	(21,9)	/	/
EHEFRAU IST									
ERWERBSTAETIG.....	/	/	/	/	/	/	/	/	/
NICHT ERWERBSTAETIG.....	(287)	/	/	/	/	(41)	(14,1)	/	/
SONSTIGER HAUSHALT.....	12 734	5 345	42,0	2 506	19,7	4 384	34,4	(499)	(3,9)

1) ERRECHNET AN SPALTE 1.- 2) GEWERBETREIBENDER, FREIBERUFLICH TAETIGER.

## 10 MAHLZEITEN AUSSER HAUS JE MONAT 1988 NACH ART DER VERPFLEGUNGSSTAETTE

## 10.3 ZWISCHENMAHLZEITEN (KLEINERE MAHLZEITEN)

GEGENSTAND DER NACHWEISUNG	UND ZWAR IN								
	MAHLZEITEN AUSSER HAUS	KANTINEN, WERKSJUECHEN	SCHNELLGAST- STAETTEN, IMBISSSTUBEN, KIOSKEN		SONSTIGEN GASTSTAETTEN, RESTAURANTS, HOTELS U.AE.		SCHULEN, KRANKENHAEUSERN U.AE.		
	1 000	% 1)	1 000	% 1)	1 000	% 1)	1 000	% 1)	
MONATLICHES HAUSHALTSNETTOEINKOMMEN VON ... BIS UNTER ... DM									
INSGESAMT.....	106 787	26 318	24,6	51 436	48,2	23 141	21,7	5 892	5,5
UNTER 800.....	/	/	/	/	/	/	/	/	/
800 - 1 000.....	(264)	/	/	/	/	/	/	/	/
1 000 - 1 200.....	(1 597)	/	/	(915)	(57,3)	(419)	(26,3)	/	/
1 200 - 1 400.....	(1 371)	/	/	(501)	(36,5)	(655)	(47,8)	/	/
1 400 - 1 600.....	1 933	(791)	(40,9)	(611)	(31,6)	(349)	(18,0)	/	/
1 600 - 1 800.....	2 758	(556)	(20,1)	(870)	(31,6)	(1 271)	(46,1)	/	/
1 800 - 2 000.....	3 379	(1 056)	(31,3)	1 413	41,8	760	22,5	/	/
2 000 - 2 200.....	3 571	(1 586)	(44,4)	1 235	34,6	(501)	(14,0)	/	/
2 200 - 2 500.....	4 463	1 242	27,8	1 492	33,4	1 445	32,4	(285)	(6,4)
2 500 - 3 000.....	8 735	2 562	29,3	3 630	41,6	2 248	25,7	(295)	(3,4)
3 000 - 3 500.....	8 683	2 354	27,1	3 992	46,0	1 914	22,0	(423)	(4,9)
3 500 - 4 000.....	21 585	2 742	12,7	16 066	74,4	1 985	9,2	791	3,7
4 000 - 4 500.....	9 083	2 775	30,6	3 985	43,9	1 848	20,4	475	5,2
4 500 - 5 000.....	7 876	2 242	28,5	3 491	44,3	1 758	22,3	386	4,9
5 000 - 6 000.....	12 324	3 512	28,5	5 299	43,0	2 749	22,3	765	6,2
6 000 - 7 000.....	7 596	1 980	26,1	3 083	40,6	1 865	24,6	668	8,8
7 000 - 8 000.....	4 285	1 080	25,2	1 822	42,5	1 054	24,6	329	7,7
8 000 - 10 000.....	4 787	1 059	22,1	1 842	38,5	1 355	28,3	530	11,1
10 000 - 25 000.....	2 374	394	16,6	927	39,1	894	37,7	(159)	(6,7)
SOZIALE STELLUNG DER BEZUGSPERSON									
LANDWIRT.....	997	(122)	(12,2)	429	43,0	327	32,8	(120)	(12,0)
SELBSTAENDIGER 2).....	6 501	(803)	(12,4)	3 207	49,3	1 813	27,9	(677)	(10,4)
BEAMTER.....	9 739	3 088	31,7	4 223	43,4	1 844	18,9	583	6,0
ANGESTELLTER.....	30 022	10 099	33,6	12 335	41,1	5 941	19,8	1 648	5,5
ARBEITER.....	27 057	10 071	37,2	10 920	40,4	4 476	16,5	1 589	5,9
ARBEITSLOSER.....	14 936	(395)	(2,6)	13 531	90,6	647	4,3	(364)	(2,4)
NICHTERWERBSTAETIGER.....	17 535	1 739	9,9	6 791	38,7	8 093	46,2	911	5,2
HAUSHALTSGROESSE									
1 - PERSONENHAUSHALTE.....	21 177	7 799	36,8	7 229	34,1	5 632	26,6	(517)	(2,4)
2 - PERSONENHAUSHALTE.....	23 027	6 375	27,7	8 528	37,0	6 843	29,7	1 282	5,6
3 - PERSONENHAUSHALTE.....	35 053	6 160	17,6	22 662	64,7	4 801	13,7	1 431	4,1
4 - PERSONENHAUSHALTE.....	19 691	4 440	22,6	9 362	47,6	4 184	21,3	1 704	8,7
5 U.M. PERSONENHAUSHALTE.....	7 840	1 545	19,7	3 656	46,6	1 681	21,4	959	12,2
ALTER DER BEZUGSPERSON VON ... BIS UNTER ... JAHREN									
UNTER 25.....	2 955	(1 228)	(41,6)	1 195	40,4	452	15,3	/	/
25 - 35.....	24 903	8 930	35,9	10 783	43,3	4 287	17,2	903	3,6
35 - 45.....	27 125	6 817	25,1	12 638	46,6	5 203	19,2	2 467	9,1
45 - 55.....	18 752	5 517	29,4	7 510	40,1	4 147	22,1	1 579	8,4
55 - 65.....	23 034	3 002	13,0	16 165	70,2	3 256	14,1	611	2,7
65 - 70.....	3 680	(280)	(7,6)	1 393	37,9	1 884	51,2	/	/
70 UND MEHR.....	6 338	(544)	(8,6)	1 752	27,7	3 912	61,7	/	/
HAUSHALTSTYP									
ALLEINLEBENDER MANN.....	9 498	3 780	39,8	3 665	38,6	1 794	18,9	(259)	(2,7)
ERWERBSTAETIG.....	7 136	3 625	50,8	2 411	33,8	889	12,5	(211)	(3,0)
NICHT ERWERBSTAETIG.....	2 362	/	/	1 254	53,1	905	38,3	/	/
ALLEINLEBENDE FRAU.....	11 678	4 018	34,4	3 564	30,5	3 838	32,9	(258)	(2,2)
ERWERBSTAETIG.....	6 554	3 734	57,0	1 551	23,7	1 095	16,7	/	/
NICHT ERWERBSTAETIG.....	5 124	/	/	2 013	39,3	2 744	53,5	/	/
ELTERNTEIL MIT 1 KIND.....	4 526	1 292	28,5	1 785	39,4	808	17,9	(641)	(14,2)
ELTERNTEIL IST									
ERWERBSTAETIG.....	2 804	1 006	35,9	1 059	37,8	424	15,1	(314)	(11,2)
NICHT ERWERBSTAETIG.....	1 723	/	/	(726)	(42,2)	(384)	(22,3)	/	/
ELTERNTEIL MIT 2 KIND U.M.	1 636	(298)	(18,2)	854	52,2	(248)	(15,2)	(236)	(14,4)
ELTERNTEIL IST									
ERWERBSTAETIG.....	879	(164)	(18,6)	(486)	(55,3)	(88)	(10,0)	/	/
NICHT ERWERBSTAETIG.....	(757)	/	/	(368)	(48,6)	(160)	(21,2)	/	/
EHEPAAR OHNE KIND.....	13 594	3 257	24,0	4 776	35,1	5 069	37,3	(492)	(3,6)
EHEFRAU IST									
ERWERBSTAETIG.....	6 701	2 285	34,1	2 541	37,9	1 457	21,7	(417)	(6,2)
NICHT ERWERBSTAETIG.....	6 893	972	14,1	2 235	32,4	3 612	52,4	(75)	(1,1)
EHEPAAR MIT 1 KIND.....	32 750	5 770	17,6	21 491	65,6	4 334	13,2	1 154	3,5
EHEFRAU IST									
ERWERBSTAETIG.....	9 607	3 098	32,3	4 285	44,6	1 748	18,2	476	5,0
NICHT ERWERBSTAETIG.....	23 143	2 672	11,6	17 206	74,4	2 587	11,2	678	2,9
EHEPAAR MIT 2 KINDERN.....	18 523	4 095	22,1	8 878	47,9	3 900	21,1	1 651	8,9
EHEFRAU IST									
ERWERBSTAETIG.....	6 978	1 528	21,9	3 046	43,7	1 573	22,5	831	11,9
NICHT ERWERBSTAETIG.....	11 545	2 567	22,2	5 831	50,5	2 327	20,2	820	7,1
EHEPAAR MIT 3 KINDERN.....	5 238	999	19,1	2 614	49,9	1 129	21,6	496	9,5
EHEFRAU IST									
ERWERBSTAETIG.....	1 689	(331)	(19,6)	782	46,3	387	22,9	(190)	(11,2)
NICHT ERWERBSTAETIG.....	3 549	669	18,9	1 832	51,6	742	20,9	306	8,6
EHEPAAR MIT 4 KINDERN.....	1 160	(296)	(25,5)	494	42,6	212	18,3	(158)	(13,6)
EHEFRAU IST									
ERWERBSTAETIG.....	(533)	/	/	(236)	(44,3)	(96)	(18,0)	/	/
NICHT ERWERBSTAETIG.....	627	(199)	(31,7)	258	41,2	(116)	(18,5)	(54)	(8,6)
EHEPAAR MIT 5 KINDERN U.M.	(388)	/	/	(195)	(50,3)	(91)	(23,5)	/	/
EHEFRAU IST									
ERWERBSTAETIG.....	(212)	/	/	(133)	(62,8)	/	/	/	/
NICHT ERWERBSTAETIG.....	7 795	2 478	31,8	3 119	40,0	1 717	22,0	(481)	(6,2)

1) ERRECHNET AN SPALTE 1.- 2) GEWERBETREIBENDER, FREIBERUFLICH TAETIGER.

## 11 PERSONEN MIT MAHLZEITEN AUSSER HAUS JE MONAT 1988 NACH ANZAHL DER MAHLZEITEN

## 11.1 MAHLZEITEN INSGESAMT

GEGENSTAND DER NACHWEISUNG 1)	PERSONEN MIT MAHLZEITEN AUSSER HAUS	MAHLZEITEN AUSSER HAUS	PERSONEN MIT ... BIS ... MAHLZEITEN AUSSER HAUS						
			1 - 3	4 - 6	7 - 9	10 - 19	20 - 29	30 U. MEHR	
	1 000	JE PERSON	1 000						
PERSONEN INSGESAMT.....	38 763	270 975	7,0	20 040	7 635	3 125	4 370	2 557	1 036
MAENNlich.....	18 921	154 781	8,2	8 654	3 460	1 570	2 662	1 826	750
WEIBlich.....	19 842	116 194	5,9	11 387	4 176	1 555	1 708	731	286
ERWERBSTAETIG.....	17 058	167 345	9,8	6 211	3 222	1 644	3 068	2 052	860
NICHT ERWERBSTAETIG.....	21 705	103 630	4,8	13 829	4 413	1 481	1 301	505	(176)

## SOZIALE STELLUNG UND GESCHLECHT

LANDWIRT 2).....	465	1 396	3,0	341	90	(25)	/	/	/
MAENNlich.....	207	665	3,2	152	(36)	/	/	/	/
WEIBlich.....	258	731	2,8	189	(54)	/	/	/	/
SELBSTAENDIGER 2)3).....	1 276	10 048	7,9	533	294	(138)	187	(73)	/
MAENNlich.....	993	8 416	8,5	382	224	(109)	165	(70)	/
WEIBlich.....	284	1 631	5,8	151	(70)	(29)	/	/	/
BEAMTER.....	1 979	21 434	10,8	626	355	215	436	231	116
MAENNlich.....	1 403	16 718	11,9	409	235	148	323	190	99
WEIBlich.....	576	4 716	8,2	217	120	68	113	(41)	/
ANGESTELLTER.....	8 192	85 794	10,5	2 659	1 525	828	1 594	1 171	415
MAENNlich.....	3 730	46 924	12,6	993	553	347	819	768	251
WEIBlich.....	4 462	38 870	8,7	1 666	972	481	775	403	165
ARBEITER.....	5 146	48 674	9,5	2 052	959	437	846	576	277
MAENNlich.....	3 974	38 897	9,8	1 495	746	352	699	463	220
WEIBlich.....	1 172	9 777	8,3	557	213	(85)	(147)	(113)	/
ARBEITSLÖSER.....	969	5 654	5,8	507	208	(85)	(117)	/	/
MAENNlich.....	504	3 455	6,9	247	(97)	(46)	(71)	/	/
WEIBlich.....	466	2 199	4,7	261	111	(38)	(45)	/	/
NICHTERWERBSTAETIGER.....	20 735	97 976	4,7	13 322	4 205	1 396	1 185	469	(159)
MAENNlich.....	8 110	39 706	4,9	4 976	1 569	554	582	304	(124)
WEIBlich.....	12 626	58 269	4,6	8 346	2 636	841	603	(165)	(35)

## STELLUNG IM HAUSHALT UND ERWERBSTAETIGKEIT

BEZUGSPERSON.....	18 428	163 055	8,8	7 720	3 366	1 664	2 903	1 940	835
ERWERBSTAETIG.....	11 670	125 409	10,7	3 890	2 054	1 121	2 294	1 617	694
NICHT ERWERBSTAETIG.....	6 758	37 646	5,6	3 830	1 311	543	609	(323)	(141)
EHEFRAU DER BEZUGSPERSON.....	9 721	43 131	4,4	5 689	2 320	819	638	206	(50)
ERWERBSTAETIG.....	3 610	22 327	6,2	1 736	851	371	419	185	(47)
NICHT ERWERBSTAETIG.....	6 111	20 804	3,4	3 952	1 469	447	219	/	/
KINDER DER BEZUGSPERSON.....	9 701	57 450	5,9	6 257	1 741	549	712	329	114
ERWERBSTAETIG.....	1 284	14 143	11,0	445	216	97	263	174	(88)
NICHT ERWERBSTAETIG.....	8 417	43 307	5,1	5 811	1 525	452	448	155	(26)
SONSTIGE PERSON.....	912	7 339	8,0	375	209	(93)	(118)	(81)	(37)
ERWERBSTAETIG.....	494	5 467	11,1	140	(101)	(55)	(93)	(76)	/
NICHT ERWERBSTAETIG.....	418	1 872	4,5	235	(108)	(38)	/	/	/

## 11.2 HAUPTMAHLZEITEN (MITTAG-, ABENDESSEN)

PERSONEN INSGESAMT.....	31 654	164 189	5,2	20 306	4 601	1 577	2 947	1 967	256
MAENNlich.....	15 792	103 452	6,6	8 959	2 255	873	2 001	1 512	192
WEIBlich.....	15 862	60 737	3,8	11 347	2 347	704	946	455	(63)
ERWERBSTAETIG.....	14 960	109 950	7,3	7 426	2 332	1 029	2 414	1 557	202
NICHT ERWERBSTAETIG.....	16 694	54 238	3,2	12 880	2 269	548	533	410	(54)

## SOZIALE STELLUNG UND GESCHLECHT

LANDWIRT 2).....	365	857	2,3	306	(47)	/	/	/	/
MAENNlich.....	168	439	2,6	138	(19)	/	/	/	/
WEIBlich.....	197	418	2,1	168	(27)	/	/	/	/
SELBSTAENDIGER 2)3).....	1 162	6 756	5,8	638	236	(88)	(121)	(63)	/
MAENNlich.....	906	5 918	6,5	462	177	(76)	(113)	(61)	/
WEIBlich.....	257	838	3,3	176	(59)	/	/	/	/
BEAMTER.....	1 772	13 907	7,9	802	297	150	326	161	(36)
MAENNlich.....	1 266	11 127	8,8	531	198	104	258	141	(34)
WEIBlich.....	506	2 781	5,5	270	99	(46)	67	(21)	/
ANGESTELLTER.....	7 348	58 616	8,0	3 381	1 079	547	1 372	898	(71)
MAENNlich.....	3 422	33 809	9,9	1 262	427	281	803	611	(38)
WEIBlich.....	3 926	24 806	6,3	2 118	652	266	569	287	/
ARBEITER.....	4 313	29 815	6,9	2 300	674	236	592	433	(78)
MAENNlich.....	3 367	23 934	7,1	1 746	549	185	479	343	(65)
WEIBlich.....	947	5 881	6,2	554	(125)	(51)	(113)	(91)	/
ARBEITSLÖSER.....	791	3 383	4,3	536	133	(32)	(59)	/	/
MAENNlich.....	424	2 266	5,3	265	(68)	/	(39)	/	/
WEIBlich.....	367	1 117	3,0	271	(65)	/	/	/	/
NICHTERWERBSTAETIGER.....	15 903	50 855	3,2	12 344	2 136	516	474	382	(50)
MAENNlich.....	6 240	25 959	4,2	4 554	818	198	306	328	/
WEIBlich.....	9 662	24 897	2,6	7 789	1 319	318	168	(54)	/

## STELLUNG IM HAUSHALT UND ERWERBSTAETIGKEIT

BEZUGSPERSON.....	16 045	109 536	6,8	8 539	2 498	1 018	2 244	1 551	195
ERWERBSTAETIG.....	10 387	84 174	8,1	4 683	1 611	738	1 951	1 247	157
NICHT ERWERBSTAETIG.....	5 658	25 362	4,5	3 856	887	279	293	(303)	/
EHEFRAU DER BEZUGSPERSON.....	8 048	26 142	3,2	5 984	1 296	325	289	141	/
ERWERBSTAETIG.....	3 113	13 929	4,5	2 037	517	191	224	134	/
NICHT ERWERBSTAETIG.....	4 935	12 213	2,5	3 948	780	134	(65)	/	/
KINDER DER BEZUGSPERSON.....	6 801	24 041	3,5	5 362	654	185	341	220	(39)
ERWERBSTAETIG.....	1 026	8 614	8,4	503	126	(66)	174	124	(33)
NICHT ERWERBSTAETIG.....	5 775	15 428	2,7	4 859	528	(119)	167	96	/
SONSTIGE PERSON.....	760	4 470	5,9	421	153	(50)	(72)	(55)	/
ERWERBSTAETIG.....	434	3 234	7,4	203	(79)	(34)	(64)	(52)	/
NICHT ERWERBSTAETIG.....	325	1 236	3,8	218	(74)	/	/	/	/

1) JEWEILS PERSONEN, DIE MINDESTENS EINMAL EINE MAHLZEIT AUSSER HAUS EINGENOMMEN HABEN.- 2) EINSCHL. MITHELFFENDER FAMILIENANGEHÖRIGER.- 3) GEWERBETREIBENDER, FREIBERUFLICH TÄTIGER.

## 11 PERSONEN MIT MAHLZEITEN AUSSER HAUS JE MONAT 1988 NACH ANZAHL DER MAHLZEITEN

## 11.3 ZWISCHENMAHLZEITEN (KLEINERE MAHLZEITEN)

GEGENSTAND DER NACHWEISUNG 1)	PERSONEN MIT MAHLZEITEN AUSSER HAUS	MAHLZEITEN AUSSER HAUS	PERSONEN MIT ... BIS ... MAHLZEITEN AUSSER HAUS						
			1. - 3	4 - 6	7 - 9	10 - 19	20 - 29	30 U. MEHR	
			1 000	JE PERSON	1 000	1 000	1 000	1 000	
PERSONEN INSGESAMT.....	25 732	106 787	4,2	18 398	3 797	1 336	1 602	535	(65)
MAENNlich.....	12 383	51 329	4,1	8 353	1 954	741	924	377	(34)
WEIBlich.....	13 348	55 457	4,2	10 045	1 842	595	678	158	/
ERWERBSTAETIG.....	11 672	57 395	4,9	7 153	1 985	845	1 155	478	(57)
NICHT ERWERBSTAETIG.....	14 059	49 392	3,5	11 245	1 812	491	447	(57)	/
SOZIALE STELLUNG UND GESCHLECHT									
LANDWIRT 2).....	290	539	1,9	263	(24)	/	/	/	/
MAENNlich.....	118	226	1,9	106	/	/	/	/	/
WEIBlich.....	172	313	1,8	156	/	/	/	/	/
SELBSTAENDIGER 2)3).....	833	3 292	4,0	579	(135)	(40)	(57)	/	/
MAENNlich.....	654	2 498	3,8	454	(101)	/	/	/	/
WEIBlich.....	180	794	4,4	125	(34)	/	/	/	/
BEAMTER.....	1 429	7 527	5,3	818	265	109	167	(62)	/
MAENNlich.....	1 005	5 591	5,6	561	187	75	122	(54)	/
WEIBlich.....	424	1 936	4,6	257	77	(34)	(45)	/	/
ANGESTELLTER.....	5 665	27 179	4,8	3 478	984	438	534	208	/
MAENNlich.....	2 524	13 114	5,2	1 491	428	204	272	120	/
WEIBlich.....	3 141	14 064	4,5	1 987	557	234	262	(88)	/
ARBEITER.....	3 456	18 859	5,5	2 016	576	255	396	188	/
MAENNlich.....	2 703	14 963	5,5	1 543	465	208	319	151	/
WEIBlich.....	753	3 896	5,2	473	(112)	/	(78)	/	/
ARBEITSLÖSER.....	627	2 272	3,6	437	(110)	(27)	(43)	/	/
MAENNlich.....	311	1 189	3,8	203	(62)	/	/	/	/
WEIBlich.....	316	1 082	3,4	234	(48)	/	/	/	/
NICHTERWERBSTAETIGER.....	13 432	47 120	3,5	10 808	1 702	464	404	(49)	/
MAENNlich.....	5 069	13 747	2,7	3 995	703	205	132	(32)	/
WEIBlich.....	8 363	33 373	4,0	6 814	1 000	259	272	(17)	/
STELLUNG IM HAUSHALT UND ERWERBSTAETIGKEIT									
BEZUGSPERSON.....	12 077	53 519	4,4	7 926	1 861	774	1 092	374	(49)
ERWERBSTAETIG.....	7 978	41 235	5,2	4 763	1 361	596	848	362	(47)
NICHT ERWERBSTAETIG.....	4 100	12 284	3,0	3 163	500	(178)	(244)	/	/
EHEFRAU DER BEZUGSPERSON.....	6 290	16 990	2,7	4 962	899	241	147	(35)	/
ERWERBSTAETIG.....	2 440	8 399	3,4	1 745	410	132	115	(33)	/
NICHT ERWERBSTAETIG.....	3 850	8 591	2,2	3 217	489	110	(32)	/	/
KINDER DER BEZUGSPERSON.....	6 766	33 409	4,9	5 143	924	285	306	101	/
ERWERBSTAETIG.....	892	5 529	6,2	460	135	(93)	144	(58)	/
NICHT ERWERBSTAETIG.....	5 874	27 880	4,7	4 684	789	192	162	(43)	/
SONSTIGE PERSON.....	598	2 869	4,8	367	(112)	(35)	(56)	/	/
ERWERBSTAETIG.....	364	2 232	6,1	185	(78)	/	(47)	/	/
NICHT ERWERBSTAETIG.....	235	637	2,7	181	(33)	/	/	/	/

1) JEWEILS PERSONEN, DIE MINDESTENS EINMAL EINE MAHLZEIT AUSSER HAUS EINGENOMMEN HABEN.- 2) EINSCHL. MITHELFENDER FAMILIENANGEHÖRIGER.- 3) GEWERBETREIBENDER, FREIBERUFLICH TÄTIGER.

## 12 AUFWENDUNGEN FUER MAHLZEITEN AUSSER HAUS JE PERSON UND MONAT 1988 NACH ART DER VERPFLEGUNGSSTAETTE

## 12.1 MAHLZEITEN INSGESAMT

GEGENSTAND DER NACHWEISUNG 1)	PERSONEN MIT MAHL- ZEITEN AUSSER HAUS	UND ZWAR IN				AUFWEN- DUNGEN JE PERSON MIT MAHL- ZEITEN AUSSER HAUS	UND ZWAR IN			
		KANTINEN, WERKS- KUECHEN	SCHNELL- GAST- STAETTEN, IMBISS- STUBEN, KIOSKEN	SONSTIGEN GAST- STAETTEN, RESTAUR., HOTELS U. AE.	SCHULEN, KRANKEN- HAEUSERN U. AE.		KANTINEN, WERKS- KUECHEN	SCHNELL- GAST- STAETTEN, IMBISS- STUBEN, KIOSKEN	SONSTIGEN GAST- STAETTEN, RESTAUR., HOTELS U. AE.	SCHULEN, KRANKEN- HAEUSERN U. AE.
1 000										
PERSONEN INSGESAMT.....	38 763	9 134	23 393	28 899	2 597	42,47	33,96	13,33	34,21	13,79
MAENNLICH.....	18 921	5 692	11 604	13 891	1 315	51,10	39,51	15,77	38,77	15,55
WEIBLICH.....	19 842	3 442	11 789	15 009	1 283	34,25	24,77	10,92	29,99	11,99
ERWERBSTAETIG.....	17 058	7 154	10 645	13 360	785	58,42	35,91	16,84	40,99	16,19
NICHT ERWERBSTAETIG.....	21 705	1 980	12 748	15 540	1 812	29,94	26,90	10,39	28,38	12,75
SOZIALE STELLUNG UND GESCHLECHT										
LANDWIRT 2).....	465	(29)	221	387	/	26,35	(14,20)	11,08	24,13	/
MAENNLICH.....	207	/	90	175	/	28,30	/	12,61	25,29	/
WEIBLICH.....	258	/	130	212	/	24,78	/	10,02	23,18	/
SELBSTAENDIGER 2)3).....	1 276	226	763	1 132	(36)	80,01	33,53	23,04	67,81	(6,35)
MAENNLICH.....	993	193	603	892	/	88,49	36,59	24,58	73,86	/
WEIBLICH.....	284	(33)	160	240	/	50,32	(15,61)	17,24	45,34	/
BEAMTER.....	1 979	971	1 282	1 597	144	61,54	38,55	15,90	38,67	15,08
MAENNLICH.....	1 403	744	910	1 102	95	65,11	42,75	16,58	38,91	17,01
WEIBLICH.....	576	228	373	495	49	52,83	24,81	14,24	38,15	11,34
ANGESTELLTER.....	8 192	3 674	5 176	6 627	401	61,57	36,29	16,29	42,25	16,70
MAENNLICH.....	3 730	1 986	2 422	2 981	176	73,55	41,66	18,47	48,29	16,98
WEIBLICH.....	4 462	1 689	2 754	3 646	224	51,55	29,97	14,37	37,32	16,47
ARBEITER.....	5 146	2 254	3 203	3 616	197	49,74	34,68	17,01	33,11	18,23
MAENNLICH.....	3 974	1 805	2 572	2 830	149	53,13	35,63	18,13	34,71	13,21
WEIBLICH.....	1 172	449	631	786	(48)	38,27	30,86	12,47	27,36	(33,67)
ARBEITSLÖSER.....	969	159	667	685	(56)	39,29	19,19	16,00	33,58	(23,75)
MAENNLICH.....	504	(89)	346	357	/	46,25	(22,20)	19,93	37,08	/
WEIBLICH.....	466	(70)	321	328	/	31,76	(15,39)	11,77	29,77	/
NICHTERWERBSTAETIGER.....	20 735	1 821	12 081	14 855	1 756	29,51	27,57	10,09	28,14	12,40
MAENNLICH.....	8 110	862	4 661	5 554	838	33,66	42,63	11,52	30,60	14,99
WEIBLICH.....	12 626	958	7 420	9 301	918	26,84	14,02	9,18	26,67	10,04
STELLUNG IM HAUSHALT UND ERWERBSTAETIGKEIT										
BEZUGSPERSON.....	18 428	6 143	10 605	14 590	746	57,17	39,52	17,17	42,26	16,14
ERWERBSTAETIG.....	11 670	5 374	7 338	9 114	526	63,53	37,78	17,74	43,78	17,54
NICHT ERWERBSTAETIG.....	6 758	769	3 267	5 476	220	46,17	51,70	15,86	39,74	12,79
EHEFRAU DER BEZUGSPERSON.....	9 721	1 430	5 520	7 981	393	34,97	19,51	10,85	31,12	9,77
ERWERBSTAETIG.....	3 610	958	2 174	2 994	156	43,20	23,13	12,61	34,82	13,80
NICHT ERWERBSTAETIG.....	6 111	472	3 346	4 987	237	30,11	12,16	9,70	28,90	7,12
KINDER DER BEZUGSPERSON.....	9 701	1 313	6 696	5 600	1 393	21,37	23,32	8,91	17,48	13,72
ERWERBSTAETIG.....	1 284	609	792	838	(85)	52,05	39,63	18,19	32,38	(13,45)
NICHT ERWERBSTAETIG.....	8 417	704	5 904	4 762	1 309	16,69	9,22	7,67	14,86	13,74
SONSTIGE PERSON.....	912	247	571	728	(65)	49,99	35,77	17,77	35,44	(12,64)
ERWERBSTAETIG.....	494	213	341	413	/	65,22	35,66	21,15	41,73	/
NICHT ERWERBSTAETIG.....	418	(34)	231	315	(46)	32,00	(36,45)	12,78	27,21	(13,48)
12.2 HAUPTMAHLZEITEN (MITTAG-, ABENDESSEN)										
PERSONEN INSGESAMT.....	31 654	6 930	12 885	24 758	1 217	41,24	36,82	13,34	34,45	21,14
MAENNLICH.....	15 792	4 490	6 628	12 095	651	49,42	41,83	15,87	39,06	23,03
WEIBLICH.....	15 862	2 441	6 257	12 662	566	33,10	27,60	10,66	30,03	18,96
ERWERBSTAETIG.....	14 960	5 622	6 281	11 828	419	53,44	36,92	15,91	40,79	22,76
NICHT ERWERBSTAETIG.....	16 694	1 309	6 604	12 930	798	30,31	36,39	10,89	28,64	20,29
SOZIALE STELLUNG UND GESCHLECHT										
LANDWIRT 2).....	365	(23)	109	308	/	25,61	(16,29)	12,08	24,80	/
MAENNLICH.....	168	/	(51)	145	/	27,44	/	(12,69)	25,40	/
WEIBLICH.....	197	/	(58)	163	/	24,05	/	(11,54)	24,26	/
SELBSTAENDIGER 2)3).....	1 162	179	456	1 060	/	74,47	34,19	23,61	65,57	/
MAENNLICH.....	906	(153)	357	839	/	82,88	(37,51)	25,79	71,57	/
WEIBLICH.....	257	(27)	(99)	222	/	44,79	(15,23)	(15,72)	42,89	/
BEAMTER.....	1 772	767	769	1 416	88	55,12	39,55	14,73	38,33	19,78
MAENNLICH.....	1 266	607	565	979	61	58,03	43,29	15,01	38,18	21,10
WEIBLICH.....	506	160	203	436	(27)	47,85	25,37	13,94	38,67	(16,81)
ANGESTELLTER.....	7 348	2 991	3 107	5 953	229	56,30	37,62	15,21	41,78	22,74
MAENNLICH.....	3 422	1 709	1 492	2 700	100	66,86	41,87	17,24	47,83	23,73
WEIBLICH.....	3 926	1 282	1 615	3 252	129	47,09	31,96	13,32	36,76	21,97
ARBEITER.....	4 313	1 662	1 840	3 091	(85)	44,56	35,01	15,91	33,10	(28,60)
MAENNLICH.....	3 367	1 327	1 489	2 427	(63)	46,94	35,90	16,77	34,64	(21,01)
WEIBLICH.....	947	335	351	664	/	36,09	31,46	12,26	27,47	/
ARBEITSLÖSER.....	791	(114)	377	592	(34)	37,21	(20,52)	16,17	33,49	(34,85)
MAENNLICH.....	424	(70)	207	325	/	43,06	(23,68)	19,20	35,38	/
WEIBLICH.....	367	(43)	170	267	/	30,46	(15,40)	12,47	31,19	/
NICHTERWERBSTAETIGER.....	15 903	1 195	6 227	12 338	765	29,97	37,91	10,57	28,41	19,65
MAENNLICH.....	6 240	613	2 466	4 679	387	35,61	56,58	13,03	31,34	22,70
WEIBLICH.....	9 662	582	3 761	7 658	378	26,33	18,25	8,96	26,62	16,53
STELLUNG IM HAUSHALT UND ERWERBSTAETIGKEIT										
BEZUGSPERSON.....	16 045	4 964	6 400	12 864	406	53,30	40,82	16,90	41,59	23,13
ERWERBSTAETIG.....	10 387	4 349	4 460	8 151	299	57,92	38,01	16,88	43,42	23,96
NICHT ERWERBSTAETIG.....	5 658	615	1 941	4 713	(107)	44,82	60,69	16,96	38,43	(20,80)
EHEFRAU DER BEZUGSPERSON.....	8 048	950	3 011	6 855	180	33,70	23,18	10,62	31,30	14,69
ERWERBSTAETIG.....	3 113	662	1 218	2 637	76	40,30	26,62	11,97	34,78	20,45
NICHT ERWERBSTAETIG.....	4 935	288	1 793	4 219	104	29,54	15,29	9,70	29,13	10,49
KINDER DER BEZUGSPERSON.....	6 801	839	3 149	4 406	602	21,17	28,01	8,38	18,38	21,82
ERWERBSTAETIG.....	1 026	462	407	673	(36)	46,88	40,63	16,29	32,71	(18,67)
NICHT ERWERBSTAETIG.....	5 775	377	2 742	3 733	566	16,60	12,55	7,20	15,79	22,03
SONSTIGE PERSON.....	760	176	324	633	(29)	46,12	39,54	16,35	35,11	(19,07)
ERWERBSTAETIG.....	434	148	196	368	/	55,81	39,21	17,56	40,36	/
NICHT ERWERBSTAETIG.....	325	(28)	(128)	265	/	33,18	(41,32)	(14,52)	27,82	/

1) JEWEILS PERSONEN, DIE MINDESTENS EINMAL EINE MAHLZEIT AUSSER HAUS EINGENOMMEN HABEN.- 2) EINSCHL. MITHELFENDER FAMILIENANGE-  
HOERIGER.- 3) GEWERBTREIBENDER, FREIBERUFLICH TAETIGER.

## 12 AUFWENDUNGEN FUER MAHLZEITEN AUSSER HAUS JE PERSON UND MONAT 1988 NACH ART DER VERPFLEGUNGSSTAETTE

## 12.3 ZWISCHENMAHLZEITEN (KLEINERE MAHLZEITEN)

GEGENSTAND DER NACHWEISUNG 1)	PERSONEN MIT MAHL- ZEITEN AUSSER HAUS	UND ZWAR IN				AUFWEN- DUNGEN JE PERSON MIT MAHL- ZEITEN AUSSER HAUS	UND ZWAR IN			
		KANTINEN, WERKS- KUECHEN	SCHNELL- GAST- STAETTEN, IMBISS- STUBEN, KIOSKEN	SONSTIGEN GAST- STAETTEN, RESTAUR., HOTELS U. AE.	SCHULEN, KRANKEN- HAEUSERN U. AE.		KANTINEN, WERKS- KUECHEN	SCHNELL- GAST- STAETTEN, IMBISS- STUBEN, KIOSKEN	SONSTIGEN GAST- STAETTEN, RESTAUR., HOTELS U. AE.	SCHULEN, KRANKEN- HAEUSERN U. AE.
1 000						DM				
PERSONEN INSGESAMT.....	25 732	4 703	16 589	12 645	1 696	13,25	11,70	8,43	10,74	5,95
MAENNlich.....	12 383	2 778	8 144	5 768	833	15,05	13,35	9,56	11,44	6,55
WEIBlich.....	13 348	1 925	8 444	6 877	862	11,57	9,30	7,35	10,15	5,37
ERWERBSTAETIG.....	11 672	3 761	7 621	5 595	498	16,88	13,13	10,41	11,64	6,40
NICHT ERWERBSTAETIG.....	14 059	942	8 967	7 050	1 198	10,23	5,97	6,76	10,03	5,77
SOZIALE STELLUNG UND GESCHLECHT										
LANDWIRT 2).....	290	/	154	183	/	9,97	/	7,34	9,34	/
MAENNlich.....	118	/	(61)	74	/	10,62	/	(7,99)	10,07	/
WEIBlich.....	172	/	93	109	/	9,53	/	6,91	8,86	/
SELBSTAENDIGER 2)3).....	833	(102)	554	457	/	18,69	(14,11)	12,31	15,79	/
MAENNlich.....	654	(90)	437	358	/	19,56	(14,80)	12,81	16,27	/
WEIBlich.....	180	/	116	(99)	/	15,49	/	10,43	(14,03)	/
BEAMTER.....	1 429	566	931	691	84	16,87	12,55	9,74	10,87	5,11
MAENNlich.....	1 005	419	647	478	57	17,83	13,14	10,20	11,47	5,74
WEIBlich.....	424	147	284	213	(27)	14,62	10,86	8,69	9,53	(3,76)
ANGESTELLTER.....	5 665	1 824	3 717	2 795	240	16,00	11,41	9,98	11,19	6,14
MAENNlich.....	2 524	867	1 735	1 208	108	18,05	12,87	10,96	12,21	5,72
WEIBlich.....	3 141	957	1 982	1 587	132	14,36	10,08	9,12	10,42	6,47
ARBEITER.....	3 456	1 262	2 267	1 470	147	18,46	15,83	11,13	11,86	7,96
MAENNlich.....	2 703	1 006	1 826	1 152	(113)	19,65	16,57	11,86	12,28	(5,68)
WEIBlich.....	753	256	441	318	(34)	14,19	12,92	8,08	10,33	(15,45)
ARBEITSLÖSER.....	627	(70)	467	310	/	13,78	(10,34)	9,82	10,25	/
MAENNlich.....	311	(34)	235	152	/	16,20	(8,84)	12,40	11,55	/
WEIBlich.....	316	(35)	231	158	/	11,39	(11,80)	7,19	9,01	/
NICHTERWERBSTAETIGER.....	13 432	873	8 500	6 741	1 170	10,06	5,62	6,59	10,02	5,76
MAENNlich.....	5 069	358	3 203	2 347	535	10,01	5,84	6,74	9,93	7,06
WEIBlich.....	8 363	515	5 297	4 393	636	10,10	5,48	6,50	10,06	4,67
STELLUNG IM HAUSHALT UND ERWERBSTAETIGKEIT										
BEZUGSPERSON.....	12 077	3 016	7 319	6 492	453	16,41	13,31	10,09	12,56	5,84
ERWERBSTAETIG.....	7 978	2 750	5 208	3 728	325	17,52	13,71	10,55	12,09	6,33
NICHT ERWERBSTAETIG.....	4 100	267	2 111	2 764	(127)	14,25	9,17	8,96	13,19	(4,57)
EHEFRAU DER BEZUGSPERSON....	6 290	799	3 849	3 535	258	10,93	7,36	7,25	9,56	4,66
ERWERBSTAETIG.....	2 440	547	1 554	1 275	96	12,52	8,31	8,26	9,85	6,29
NICHT ERWERBSTAETIG.....	3 850	252	2 295	2 260	162	9,93	5,30	6,56	9,39	3,70
KINDER DER BEZUGSPERSON.....	6 766	741	5 023	2 288	943	9,36	9,62	6,63	7,39	6,35
ERWERBSTAETIG.....	892	331	602	387	(62)	21,01	16,23	12,92	13,24	(7,43)
NICHT ERWERBSTAETIG.....	5 874	410	4 421	1 901	881	7,59	4,29	5,77	6,20	6,27
SONSTIGE PERSON.....	598	147	398	330	(42)	17,66	12,65	12,21	10,89	(6,18)
ERWERBSTAETIG.....	364	134	258	204	/	21,95	13,26	14,61	11,63	/
NICHT ERWERBSTAETIG.....	235	/	140	125	/	11,02	/	7,79	9,69	/

1) JEWEILS PERSONEN, DIE MINDESTENS EINMAL EINE MAHLZEIT AUSSER HAUS EINGENOMMEN HABEN.- 2) EINSCHL. MITHELFENDER FAMILIENANGEHÖRIGER.- 3) GEWERBETREIBENDER, FREIBERUFLICH TÄTIGER.

## 13 AUFWENDUNGEN FUER MAHLZEITEN AUSSER HAUS JE MAHLZEIT UND MONAT 1988 NACH ART DER VERPFLEGUNGSSTAETTE

## 13.1 MAHLZEITEN INSGESAMT

GEGENSTAND DER NACHWEISUNG 1)	MAHLZEITEN AUSSER HAUS		DAVON IN							
	1 000	DM JE MAHLZEIT	KANTINEN, WERKSJUECHEN		SCHNELLGAST- STAETTEN, IMBISSSTUBEN, KIOSKEN		SONSTIGEN GASTSTAETTEN, RESTAURANTS, HOTELS U.AE.		SCHULEN, KRANKENHAEUERN U.AE.	
	1 000	DM JE MAHLZEIT	1 000	DM JE MAHLZEIT	1 000	DM JE MAHLZEIT	1 000	DM JE MAHLZEIT	1 000	DM JE MAHLZEIT
PERSONEN INSGESAMT.....	270 975	6	93 567	3	79 782	4	83 851	12	13 775	3
MAENNLICH.....	154 781	6	65 059	3	37 677	5	44 255	12	7 790	3
WEIBLICH.....	116 194	6	28 508	3	42 104	3	39 596	11	5 985	3
ERWERBSTAETIG.....	167 345	6	83 469	3	36 943	5	42 770	13	4 163	3
NICHT ERWERBSTAETIG.....	103 630	6	10 098	5	42 838	3	41 082	11	9 612	2

## SOZIALE STELLUNG UND GESCHLECHT

LANDWIRT 2).....	1 396	9	(81)	(5)	456	5	849	11	/	/
MAENNLICH.....	665	9	/	/	208	5	397	11	/	/
WEIBLICH.....	731	9	/	/	247	5	451	11	/	/
SELBSTSTAENDIGER 2)3).....	10 048	10	1 696	4	2 949	6	5 092	15	(310)	(1)
MAENNLICH.....	8 416	10	1 602	4	2 442	6	4 336	15	/	/
WEIBLICH.....	1 631	9	(94)	(5)	508	5	756	14	/	/
BEAMTER.....	21 434	6	11 190	3	4 549	4	5 037	12	657	3
MAENNLICH.....	16 718	5	9 437	3	3 298	5	3 502	12	480	3
WEIBLICH.....	4 716	6	1 753	3	1 251	4	1 535	12	177	3
ANGESTELLTER.....	85 794	6	44 040	3	17 980	5	21 638	13	2 136	3
MAENNLICH.....	46 924	6	26 295	3	9 079	5	10 595	14	955	3
WEIBLICH.....	38 870	6	17 745	3	8 901	4	11 043	12	1 181	3
ARBEITER.....	48 674	5	26 461	3	11 009	5	10 154	12	1 050	3
MAENNLICH.....	38 897	5	20 715	3	9 304	5	8 301	12	577	3
WEIBLICH.....	9 777	5	5 746	2	1 706	5	1 853	12	(473)	(3)
ARBEITSLÖSER.....	5 654	7	779	4	2 359	5	2 083	11	(432)	(3)
MAENNLICH.....	3 455	7	(479)	(4)	1 404	5	1 230	11	/	/
WEIBLICH.....	2 199	7	(301)	(4)	956	4	853	11	/	/
NICHTERWERBSTAETIGER.....	97 976	6	9 318	5	40 479	3	38 999	11	9 180	2
MAENNLICH.....	39 706	7	6 475	6	11 943	4	15 894	11	5 394	2
WEIBLICH.....	58 269	6	2 844	5	28 536	2	23 104	11	3 785	2

## STELLUNG IM HAUSHALT UND ERWERBSTAETIGKEIT

BEZUGSPERSON.....	163 055	6	72 201	3	36 684	5	50 460	12	3 709	3
ERWERBSTAETIG.....	125 409	6	65 405	3	26 496	5	30 774	13	2 734	3
NICHT ERWERBSTAETIG.....	37 646	8	6 796	6	10 188	5	19 687	11	975	3
EHEFRAU DER BEZUGSPERSON.....	43 131	8	8 664	3	12 744	5	20 350	12	1 374	3
ERWERBSTAETIG.....	22 327	7	7 515	3	5 781	5	8 146	13	885	2
NICHT ERWERBSTAETIG.....	20 804	9	1 149	5	6 963	5	12 203	12	489	3
KINDER DER BEZUGSPERSON.....	57 450	4	10 111	3	28 189	2	10 798	9	8 352	2
ERWERBSTAETIG.....	14 143	5	8 186	3	3 098	5	2 400	11	(459)	(2)
NICHT ERWERBSTAETIG.....	43 307	3	1 925	3	25 091	2	8 398	8	7 893	2
SONSTIGE PERSON.....	7 339	6	2 591	3	2 165	5	2 243	12	(340)	(2)
ERWERBSTAETIG.....	5 467	6	2 363	3	1 568	5	1 450	12	/	/
NICHT ERWERBSTAETIG.....	1 872	7	(228)	(5)	596	5	793	11	(255)	(2)

## 13.2 HAUPTMAHLZEITEN (MITTAG-, ABENDESSEN)

PERSONEN INSGESAMT.....	164 189	8	67 250	4	28 346	6	60 710	14	7 883	3
MAENNLICH.....	103 452	8	48 329	4	16 726	6	33 623	14	4 774	3
WEIBLICH.....	60 737	9	18 921	4	11 620	6	27 087	14	3 109	3
ERWERBSTAETIG.....	109 950	7	59 047	4	15 987	6	32 452	15	2 465	4
NICHT ERWERBSTAETIG.....	54 238	9	8 202	6	12 359	6	28 258	13	5 418	3

## SOZIALE STELLUNG UND GESCHLECHT

LANDWIRT 2).....	857	11	(72)	(5)	198	7	581	13	/	/
MAENNLICH.....	439	10	/	/	(102)	(6)	283	13	/	/
WEIBLICH.....	418	11	/	/	(97)	(7)	299	13	/	/
SELBSTSTAENDIGER 2)3).....	6 756	13	1 208	5	1 411	8	4 106	17	/	/
MAENNLICH.....	5 918	13	(1 137)	(5)	1 212	8	3 545	17	/	/
WEIBLICH.....	838	14	(71)	(6)	(199)	(8)	560	17	/	/
BEAMTER.....	13 907	7	7 682	4	1 944	6	3 815	14	465	4
MAENNLICH.....	11 127	7	6 724	4	1 432	6	2 630	14	340	4
WEIBLICH.....	2 781	9	958	4	513	6	1 185	14	(125)	(4)
ANGESTELLTER.....	58 616	7	32 807	3	7 873	6	16 508	15	1 428	4
MAENNLICH.....	33 809	7	20 625	3	4 093	6	8 404	15	687	3
WEIBLICH.....	24 806	7	12 182	3	3 780	6	8 104	15	740	4
ARBEITER.....	29 815	6	17 278	3	4 559	6	7 442	14	(536)	(5)
MAENNLICH.....	23 934	7	13 627	3	3 887	6	6 129	14	(292)	(5)
WEIBLICH.....	5 881	6	3 651	3	672	6	1 313	14	/	/
ARBEITSLÖSER.....	3 383	9	(531)	(4)	996	6	1 516	13	(339)	(3)
MAENNLICH.....	2 266	8	(373)	(4)	642	6	931	12	/	/
WEIBLICH.....	1 117	10	(157)	(4)	354	6	585	14	/	/
NICHTERWERBSTAETIGER.....	50 855	9	7 672	6	11 363	6	26 741	13	5 079	3
MAENNLICH.....	25 959	9	5 791	6	5 358	6	11 701	13	3 109	3
WEIBLICH.....	24 897	10	1 881	6	6 005	6	15 040	14	1 970	3

## STELLUNG IM HAUSHALT UND ERWERBSTAETIGKEIT

BEZUGSPERSON.....	109 536	8	52 773	4	16 967	6	37 240	14	2 556	4
ERWERBSTAETIG.....	84 174	7	46 687	4	11 980	6	23 684	15	1 824	4
NICHT ERWERBSTAETIG.....	25 362	10	6 086	6	4 987	7	13 556	13	(732)	(3)
EHEFRAU DER BEZUGSPERSON.....	26 142	10	5 850	4	5 120	6	14 538	15	634	4
ERWERBSTAETIG.....	13 829	9	5 140	3	2 324	6	6 090	15	374	4
NICHT ERWERBSTAETIG.....	12 213	12	711	6	2 795	6	8 448	15	259	4
KINDER DER BEZUGSPERSON.....	24 041	6	6 855	3	5 384	5	7 311	11	4 491	3
ERWERBSTAETIG.....	8 614	6	5 635	3	1 113	6	1 633	13	(233)	(3)
NICHT ERWERBSTAETIG.....	15 428	6	1 220	4	4 271	5	5 678	10	4 259	3
SONSTIGE PERSON.....	4 470	8	1 771	4	876	6	1 621	14	(202)	(3)
ERWERBSTAETIG.....	3 234	7	1 586	4	569	6	1 046	14	/	/
NICHT ERWERBSTAETIG.....	1 236	9	(185)	(6)	(307)	(6)	576	13	/	/

1) JEWEILS PERSONEN, DIE MINDESTENS EINMAL EINE MAHLZEIT AUSSER HAUS EINGENOMMEN HABEN.- 2) EINSCHL. MITHELFENDER FAMILIENANGEHÖRIGER.- 3) GEWERBTREIBENDER, FREIBERUFLICH TAETIGER.



## 13 AUFWENDUNGEN FUER MAHLZEITEN AUSSER HAUS JE MAHLZEIT UND MONAT 1988 NACH ART DER VERPFLEGUNGSSTAETTE

## 13.3 ZWISCHENMAHLZEITEN (KLEINERE MAHLZEITEN)

GEGENSTAND DER NACHWEISUNG 1)	MAHLZEITEN AUSSER HAUS		DAVON IN							
			KANTINEN, WERKSKUECHEN		SCHNELLGAST- STAETTEN, IMBISSSTUBEN, KIOSKEN		SONSTIGEN GASTSTAETTEN, RESTAURANTS, HOTELS U.AE.		SCHULEN, KRANKENHAEUSERN U.AE.	
	1 000	DM JE MAHLZEIT	1 000	DM JE MAHLZEIT	1 000	DM JE MAHLZEIT	1 000	DM JE MAHLZEIT	1 000	DM JE MAHLZEIT
PERSONEN INSGESAMT.....	106 787	3	26 318	2	51 436	3	23 141	6	5 892	2
MAENNLICH.....	51 329	4	16 730	2	20 952	4	10 632	6	3 016	2
WEIBLICH.....	55 457	3	9 587	2	30 484	2	12 509	6	2 877	2
ERWERBSTAETIG.....	57 396	3	24 422	2	20 957	4	10 318	6	1 699	2
NICHT ERWERBSTAETIG.....	49 392	3	1 895	3	30 479	2	12 824	6	4 193	2
SOZIALE STELLUNG UND GESCHLECHT										
LANDWIRT 2).....	539	5	/	/	257	4	267	6	/	/
MAENNLICH.....	226	6	/	/	(107)	(5)	115	6	/	/
WEIBLICH.....	313	5	/	/	151	4	152	6	/	/
SELBSTAENDIGER 2)3).....	3 292	5	(488)	(3)	1 538	4	986	7	/	/
MAENNLICH.....	2 498	5	(465)	(3)	1 230	5	791	7	/	/
WEIBLICH.....	794	4	/	/	308	4	(195)	(7)	/	/
BEAMTER.....	7 527	3	3 509	2	2 604	3	1 222	6	192	2
MAENNLICH.....	5 591	3	2 713	2	1 866	4	871	6	140	2
WEIBLICH.....	1 936	3	796	2	738	3	350	6	(52)	(2)
ANGESTELLTER.....	27 179	3	11 233	2	10 107	4	5 130	6	708	2
MAENNLICH.....	13 114	3	5 670	2	4 986	4	2 191	7	267	2
WEIBLICH.....	14 064	3	5 563	2	5 121	4	2 939	6	441	2
ARBEITER.....	18 859	3	9 183	2	6 450	4	2 712	6	514	2
MAENNLICH.....	14 963	4	7 089	2	5 417	4	2 172	7	(285)	(2)
WEIBLICH.....	3 896	3	2 094	2	1 033	3	540	6	(229)	(2)
ARBEITSLOSER.....	2 272	4	(249)	(3)	1 363	3	567	6	/	/
MAENNLICH.....	1 189	4	(106)	(3)	761	4	299	6	/	/
WEIBLICH.....	1 082	3	(143)	(3)	602	3	268	5	/	/
NICHTERWERBSTAETIGER.....	47 120	3	1 647	3	29 116	2	12 257	6	4 100	2
MAENNLICH.....	13 747	4	684	3	6 585	3	4 193	6	2 285	2
WEIBLICH.....	33 373	3	963	3	22 531	2	8 064	5	1 815	2
STELLUNG IM HAUSHALT UND ERWERBSTAETIGKEIT										
BEZUGSPERSON.....	53 519	4	19 428	2	19 717	4	13 220	6	1 153	2
ERWERBSTAETIG.....	41 235	3	18 718	2	14 516	4	7 090	6	910	2
NICHT ERWERBSTAETIG.....	12 284	5	710	3	5 201	4	6 130	6	(243)	(2)
EHEFRAU DER BEZUGSPERSON....	16 990	4	2 813	2	7 624	4	5 812	6	741	2
ERWERBSTAETIG.....	8 399	4	2 375	2	3 456	4	2 056	6	511	1
NICHT ERWERBSTAETIG.....	8 591	4	438	3	4 168	4	3 756	6	229	3
KINDER DER BEZUGSPERSON.....	33 409	2	3 256	2	22 805	1	3 487	5	3 860	2
ERWERBSTAETIG.....	5 529	3	2 551	2	1 985	4	767	7	(226)	(2)
NICHT ERWERBSTAETIG.....	27 880	2	705	2	20 821	1	2 720	4	3 634	2
SONSTIGE PERSON.....	2 869	4	820	2	1 289	4	622	6	(138)	(2)
ERWERBSTAETIG.....	2 232	4	777	2	999	4	404	6	/	/
NICHT ERWERBSTAETIG.....	637	4	/	/	290	4	218	6	/	/

1) JEWEILS PERSONEN, DIE MINDESTENS EINMAL EINE MAHLZEIT AUSSER HAUS EINGENOMMEN HABEN.- 2) EINSCHL. MITHILFENDER FAMILIENANGE-  
HOERIGER.- 3) GEWERBETREIBENDER, FREIBERUFLICH TAETIGER.

# Anhang



# Einkommens- und Verbrauchsstichprobe 1988

Feinanschreibungsheft



# HAUSHALTUNGSBUCH

für den

Feinanschreibungsmonat

1988

(bitte Monat eintragen)

## Rechtsgrundlagen

Gesetz über die Statistik der Wirtschaftsrechnungen privater Haushalte vom 11. Januar 1961 (BGBl. S. 18), zuletzt geändert durch Art. 10 des Ersten Gesetzes zur Änderung Statistischer Rechtsvorschriften (1. Statistikbereinigungsgesetz) vom 14. März 1980 (BGBl. I S. 294) in Verbindung mit dem Gesetz über die Statistik für Bundeszwecke (Bundesstatistikgesetz-BStatG) vom 22. Januar 1987 (BGBl. I S. 462, 565).

Erhoben werden Tatbestände zu § 2 des Gesetzes über die Statistik der Wirtschaftsrechnungen privater Haushalte; die Erteilung der Auskunft ist nach § 4 dieses Gesetzes freiwillig.

## Geheimhaltung

Die erhobenen Einzelangaben werden nach § 16 BStatG grundsätzlich geheimgehalten. Nur in ausdrücklich gesetzlich geregelten Ausnahmefällen dürfen Einzelangaben übermittelt werden.

Nach § 16 Abs. 6 BStatG ist es möglich, den Hochschulen oder sonstigen Einrichtungen mit der Aufgabe unabhängiger wissenschaftlicher Forschung für die Durchführung wissenschaftlicher Vorhaben Einzelangaben dann zur Verfügung zu stellen, wenn diese so anonymisiert sind, daß sie nur mit einem unverhältnismäßig großen Aufwand an Zeit, Kosten und Arbeitskraft dem Befragten oder Betroffenen wieder zugeordnet werden könnten.

Die Pflicht zur Geheimhaltung besteht auch für die Personen, die Empfänger von Einzelangaben sind.

Von der nach § 16 Abs. 3 BStatG zulässigen Übermittlung für die Erstellung der Volkswirtschaftlichen Gesamtrechnungen des Bundes und der Länder wird bei dieser Statistik kein Gebrauch gemacht.

## Hilfsmerkmale, Löschung

Name und Anschrift der Auskunfterteilenden sind Hilfsmerkmale, die lediglich der technischen Durchführung der Erhebung dienen. Sie werden von vornherein getrennt vom Erhebungsbogen zusammen mit der Registriernummer aufbewahrt und nach Beginn der periodisch wiederkehrenden Erhebung vernichtet.

Die Registriernummer dient der Unterscheidung der bei der Erhebung beteiligten Haushalte. Sie besteht aus je einer Kennziffer für das Bundesland und den Interviewer-Bezirk sowie einer laufenden Nummer für den Haushalt.

Die im Erhebungsvordruck als Hilfsmerkmale anzugebenden Vornamen dienen der zutreffenden Zuordnung der Erhebungsmerkmale zu den Haushaltsmitgliedern. Sie werden zusammen mit dem Erhebungsvordruck spätestens nach Abschluß der maschinell durchgeführten Plausibilitätskontrolle vernichtet.

Inhalt

	Seite
Allgemeine Hinweise .....	3
Muster für Abschnitt 3-5 .....	6-7
Erläuterungen zu den Anschreibungen .....	77

Anschreibungen

WAS?	WANN?	WO?
1 Allgemeine Angaben	vor Abgabe des Heftes	4
2 Reisen	nach Abschluß der Reise	5
3 Tägliche Ausgaben für Nahrungs- und Genußmittel	täglich	8-68 nur gerade Seitenzahl
4 Tägliche übrige Ausgaben und Einnahmen	täglich	9-69 nur ungerade Seitenzahl
5 Mahlzeiten außerhalb des Hauses	täglich	9-69 nur ungerade Seitenzahl
6 Sachzugänge	täglich	70-73
7 Bruttoeinkommen und Abzüge	nach Erhalt der Abrechnung	74-75
8 Zusatzfragen zur Ernährung	vor Abgabe des Heftes	76
9 Bemerkungen	bei Besonderheiten	78-80

Streng vertraulich

werden Ihre Angaben behandelt; sie dienen ausschließlich statistischen und wissenschaftlichen Zwecken. Sämtliche mit der Bearbeitung beauftragten Personen sind gegenüber jedermann zur Verschwiegenheit über die ihnen bekanntgewordenen Sachverhalte verpflichtet. Verstöße hiergegen werden nach den Bestimmungen des Strafgesetzbuches mit Freiheits- oder Geldstrafe geahndet.

Sie können also volles Vertrauen gegenüber allen Beteiligten haben.

Ihr Feinanschreibungsheft ist außerdem nur mit Vornamen und einer Registriernummer versehen, so daß schon dadurch ein Mißbrauch Ihrer Angaben ausgeschlossen wird.



# Allgemeine Hinweise

## Wer soll die Eintragungen vornehmen?

1. In diesem Haushaltsbuch bitten wir **alle Einnahmen und alle Ausgaben** sowie die **Sachzugänge** des Feinanschreibungsmonats möglichst **für alle Haushaltsmitglieder anzuschreiben**. Das gemeinsame Haushaltsbuch wird am besten von dem Haushaltsmitglied ausgefüllt, das die sogenannte Haushaltskasse führt (Hausfrau).  
Die **Eintragungen** sollen **täglich** erfolgen.
2. Haben **einzelne Haushaltsmitglieder** (auch Kinder) eigene Einkommen oder sonstige Mittel (z. B. Taschengeld), über die sie selbst frei verfügen, so können sie auch – unter Angabe des Vornamens auf der Vorderseite – ein **eigenes Haushaltsbuch** führen.  
**Zahlungsvorgänge innerhalb des Haushalts** bleiben dabei **unberücksichtigt**. So bitten wir Wirtschaftsgeld, Haushaltsgeld, Taschengeld, das Ausleihen oder die Vorlage von Geld **weder beim gebenden Haushaltsmitglied** (z. B. erwachsener Sohn) **noch beim empfangenen Haushaltsmitglied** (z. B. Hausfrau, die die „Haushaltskasse“ führt) einzutragen.
3. Werden in einem Haushalt **mehrere Haushaltsbücher** geführt, dürfen **Einnahmen und Ausgaben** der Haushaltsmitglieder jeweils **nur einmal** nachgewiesen werden. Sind z. B. die Bruttoeinkommen und Abzüge des erwachsenen Sohnes im gemeinsamen Haushaltsbuch der Eltern vermerkt, dürfen diese Angaben nicht mehr im Haushaltsbuch des Sohnes erscheinen. In diesem Fall weist er lediglich die Ausgaben nach, die er aus Mitteln bestritten hat, die nicht aus der gemeinsamen Haushaltskasse stammen (z. B. Tabakwaren und Getränke, Zeitungen und Zeitschriften, Lotto, Toto, Aufwendungen für das eigene Kraftfahrzeug, Einzahlungen auf das Sparbuch, Ferienausgaben u. ä.).

## Was soll eingetragen werden?

1. In **Abschnitt 1** bitten wir Sie **alle** zum Haushalt gehörenden **Personen** aufzuführen, auch wenn diese vorübergehend abwesend sind. Außerdem bitten wir um Angaben über sonstige wichtige **Veränderungen**, die während des Anschreibungsmonats eintreten.
2. In **Abschnitt 2** sollen **alle Reisen** (ohne Tagesreisen bzw. Dienstreisen) eingetragen werden, die Haushaltsmitglieder während des Anschreibungsmonats begonnen und/oder beendet haben. Reisen, die während dieses Monats angetreten aber nicht beendet wurden, bitten wir im entsprechenden Viermonatsheft abschließend zu vermerken.  
**Während Urlaubs- und Erholungsreisen** ist die im Feinanschreibungsmonat notwendige **tägliche Anschreibung nicht erforderlich**. Sollten jedoch nicht alle Mitglieder des Haushalts auf Reisen gehen, bitten wir Sie für die verbleibenden Haushaltsmitglieder die täglichen Anschreibungen fortzusetzen. Nach Beendigung der Reise sollen jedoch die **Gesamtkosten** der Reise auf Fahrtkosten (auch Aufwendungen für eigenes Kraftfahrzeug), Unterkunft, Verpflegung (einschließlich Getränke) und sonstige Ferienausgaben (Kosten für Ausflüge, Besichtigungen, Ansichtskarten, kleinere Reiseandenken u. ä.) **auf die einzelnen Reiseteilnehmer aufgeteilt** werden. Notfalls genügt eine geschätzte Aufteilung je Person.
3. Für **jeden Tag** des Anschreibungsmonats sind jeweils auf der **linken Seite (Abschnitt 3) alle Ausgaben für Nahrungs- und Genußmittel** und auf der **rechten Seite (Abschnitt 4) die sonstigen Ausgaben und die Einnahmen** einzutragen. Bitte unterscheiden Sie bei den **sonstigen Ausgaben** genau zwischen **Barausgaben oder Ausgaben per Scheck, Überweisung, Kreditkarte** und **Ausgaben durch Abbuchung vom Konto** in Form von **Daueraufträgen oder Einziehungsermächtigungen**.
4. In **Abschnitt 5** bitten wir die Anzahl und die Kosten der außerhalb des Hauses eingenommenen **Mahlzeiten** für jede Person anzugeben. Die Angaben über die Zahl der **Hauptmahlzeiten**, die in Hotels, Gaststätten u. ä. **während einer Reise** eingenommen wurden, können in einer Summe auf **Seite 5** eingetragen werden.
5. **Sachzugänge** aus **land- und forstwirtschaftlichem Betrieb, Gewerbebetrieb, sowie Deputate und kostenlose Sachzuwendungen des Arbeitgebers** sollen in diesem Anschreibungsmonat in **Abschnitt 6** auf den Seiten 70 bis 73 verbucht werden. Zu den Sachzugängen gehören insbesondere die Entnahmen von Nahrungs- und Genußmitteln, aber auch von sonstigen Waren aus dem eigenen Betrieb.
6. In **Abschnitt 7** bitten wir Sie um Angaben über **Bruttoeinkommen** aus unselbständiger Arbeit, öffentlicher Pension, Rente (nur, soweit davon Abzüge einbehalten werden) und über die einbehaltenen **Abzüge**. Diese Angaben können Sie im allgemeinen ohne Schwierigkeiten ihrer Lohn- und Gehaltsabrechnung bzw. ähnlichen Unterlagen entnehmen. Sollten sich trotzdem Unklarheiten beim Eintragen ergeben, fragen Sie Ihren Interviewer um Rat oder legen Sie diesem Heft Ihre Unterlagen bei, die Ihnen nach der Auswertung selbstverständlich zurückgegeben werden.  
Im Gegensatz zu den Viermonatsheften werden hier auf **einer Seite** die Angaben für bis zu **vier Personen** gemacht.

## Was geschieht in Zweifelsfällen?

Weitere **ausführliche Erläuterungen** zu den Anschreibungen finden Sie auf der **Seite 77**. Auch Ihr Interviewer oder das für Sie zuständige Statistische Landesamt, an das Sie sich direkt wenden können, stehen Ihnen mit Rat und Hilfe jederzeit zur Verfügung. Wissen Sie nicht, wie Sie bestimmte Vorgänge im Haushalt verbuchen sollen, halten Sie bitte den Sachverhalt unter „Bemerkungen“ in Abschnitt 9 (Seiten 78-80) fest.

## Fünf Grundregeln

1. Im **Feinanschreibungsmonat** werden alle Eintragungen ausschließlich in dem Feinanschreibungsbuch vorgenommen, die entsprechenden **Spalten im Viermonatsheft bleiben leer**.
2. **Für jedes Haushaltsmitglied** dürfen alle **Einnahmen, Ausgaben** und die **Sachzugänge** auf jeden Fall **nur einmal** in einem der dem Haushalt zur Verfügung gestellten Bücher erfaßt werden.
3. **Alle Einnahmen und alle Ausgaben sowie Sachzugänge** müssen **vollständig** angeschrieben werden.
4. Grundsätzlich sollen die **Einnahmen und Ausgaben** dem **Betrag** nach angeschrieben werden. Zu den Käufen von **Nahrungs- und Genußmitteln** werden auch **Mengenangaben** erbeten. Deputate und sonstige **Sachzugänge** sind **nur der Menge** nach einzutragen.
5. Die **Art und Herkunft der Einnahmen** sowie **Art der Ausgaben und Sachzugänge** muß klar erkennbar sein. Nach Möglichkeit soll auch die **Person**, für die die **Ausgabe erfolgte**, genannt werden, wenn es sich um ein **Haushaltsmitglied handelt**.

1 Allgemeine Angaben

1. Zusammensetzung des Haushalts während des Feinanschreibungsmonats

Lfd. Nr.	Vorname aller Haushaltsmitglieder	Geburts-jahr	Nur für Haushaltsmitglieder, die während des Monats ganz oder vorübergehend abwesend waren		
			Dauer der Abwesenheit		Grund der Abwesenheit
			von	bis	

2. Sind ständig im Haushalt lebende **Personen hinzugekommen**? Bitte ankreuzen: **nein** ☐ **ja** ☐ und zwar

Vorname	Geburts-datum	Tag und Grund des Zugangs		Geschlecht	Stellung innerhalb des Haushalts	Familienstand	Soziale Stellung
		Datum					

Bezugsperson	= 1
Ehegatte der Bezugsperson	= 2
Kind der Bezugsperson oder des Ehegatten	= 3
Sonstige Personen	= 4

ledig	= 1
verheiratet	= 2
verwitwet	= 3
geschieden	= 4
dauernd getrennt lebend	= 5

Selbständige(r) Landwirt(in)	= 1
Selbständige(r) Gewerbetreibende(r) freiberuflich Tätige(r)	= 2
Beamtin, Beamter	= 3
Angestellte(r)	= 4
Arbeiterin, Arbeiter	= 5
Arbeitslose(r)	= 6
Nichterwerbstätige(r)	= 7
Mithelfende(r) Familienangehörige(r)	= 8
Student(in)	= 9

3. Sind **sonstige wichtige Veränderungen** erfolgt? (Berufswechsel, Eintritt in das Erwerbsleben, Ende einer Arbeitslosigkeit, Beginn einer Arbeitslosigkeit, Änderung in der Art der Renten- und Krankenversicherung): Bitte ankreuzen: **nein** ☐ **ja** ☐ und zwar

Vorname	Datum	Art der Veränderung

## 2 Reisen (ohne Tages- oder Dienstreisen bzw. Geschäftsreisen)

Haben Haushaltsmitglieder im Laufe dieses Monats Reisen unternommen, dann füllen Sie bitte in nachstehender Übersicht für jede Reise und Person eine Zeile aus.

- Angaben für die **Gesamtreise** einschließlich **Kosten** bitten wir in **diesem Heft** nachzuweisen, wenn Sie die Reise **in diesem Monat beendet** haben, auch wenn sie bereits im Vormonat angetreten wurde.
- **Treten Sie die Reise in diesem Monat nur an**, beenden sie aber erst im nächsten, tragen Sie **hier** lediglich den **Tag des Reiseantritts** ein. Alle **weiteren Angaben** kommen in das **Viermonatsheft**, das Sie zum Zeitpunkt der **Beendigung** Ihrer Reise führen.

[illegible]

- <sup>1)</sup> Genaues Datum eintragen; falls das Ende der Reise außerhalb dieses Monats liegt, nur den Tag des Reiseantritts.

- 2) 1 = Einzelreise
- 2 = Pauschal- oder Geschäftsreise
- 3 = Kur (falls Kosten für Ärzte, Anwendungen u. ä. selbst bezahlt wurden, diese unter Abschnitt 4 eintragen.)
- 4 = Verwandten- oder Bekanntenbesuch
- 5 = Sonstige Reisen

- 3) 1 = Eigenes Kraftfahrzeug  
2 = Eisenbahn  
3 = Flugzeug  
4 = Omnibus  
5 = Schiff  
6 = Sonstiges

- 4) 1 - Baden-Württemberg, Bayern
- 2 - Schleswig-Holstein, Hamburg, Niedersachsen, Bremen
- 3 - Nordrhein-Westfalen, Hessen, Rheinland-Pfalz, Saarland, Berlin (West)
- 4 - DDR
- 5 - Österreich
- 6 - Schweiz
- 7 - Frankreich, Benelux-Staaten
- 8 - Großbritannien, Irland, Skandinavien
- 9 - Italien
- 10 - Spanien, Portugal
- 12 - Griechenland
- 13 - Türkei
- 14 - Übriges Europa
- 15 - Afrika
- 16 - Nord-, Mittel-, Südamerika
- 17 - Asien, Ozeanien
- 18 - Kreuzfahrten, Rundreisen  
(ohne regionalen Schwerpunkt)

- 5) 1 = Vollpension } in { Hotel,  
2 = Halbpension } Pension,  
3 = Frühstück } Appartement,  
4 = Nur } Fremden-  
Übernachtung } zimmer  
5 = Ferienwohnung  
6 = Unterkunft bei Verwandten, Freunden  
7 = Sonstige Unterkunft (Campingplatz u.ä.)

- g) Bitte Kosten auf die hier genannten Arten aufteilen (notfalls schätzungsweise). Bei Pauschalreisen Gesamtkosten für Fahrt und Unterkunft in einer Summe je Person angeben; zusammengefaßte Kostenarten durch Klammern kennzeichnen.

- <sup>7)</sup> Zum Beispiel für Ausflüge, Ansichtskarten, kleine Andenken. Andere Käufe (Bekleidung, Teppiche, Schmuck u. ä.) in Abschnitt 4 eintragen.

- <sup>B)</sup> **F** = Frühstück,  
**M** = Mittagessen  
**A** = Abendessen  
(Notfalls genügt Schätzung)

### 3 Tägliche Ausgaben für Nahrungs- und Genußmittel

Verwenden Sie bitte für **jede** einzelne **Ware** eine **eigene Zeile**. **Keine Sammelbegriffe** eintragen. Vergessen Sie bitte nicht die **Mengenangabe**. Nahrungs- und Genußmittel, die im eigenen (landwirtschaftlichen) Betrieb produziert wurden, Entnahmen aus dem eigenen Geschäft sowie als Deputate erhaltene Nahrungs- und Genußmittel bitte auf den Seiten 70 bis 73 verbuchen.

Art der Ware Bitte Ware genau beschreiben (z. B. Schweinekotelett, frischer Spargel, Sauerkirschen). <b>Keine Sammelbezeichnungen</b> (Fleisch, Gemüse, Obst) verwenden. <b>Markennamen allein genügen nicht!</b>	Menge (Gramm, Kilogramm, Liter, Stück, Paar)	Betrag		Bitte nicht ausfüllen		
		DM	Pf	Code-Nr.		
Vollkornbrot	1.000 g	3	00			
Butter	250 g	2	40			
Bier	10,0 l	14	20			
Milch	2,0 l	2	70			
Dose Blutwurst	200 g	3	50			
Dose Pfirsiche	850 g	1	49			
Edamer-Käse	100 g	1	50			
Rinderbraten	500 g	7	80			
Bananen	1.000 g	1	79			
Spargel, frisch	1.000 g	9	90			
Zigaretten	20 St	4	00			
Zigarren	10 St	8	00			
Tortenstücke	2 St	4	00			
Brötchen	10 St	2	50			
Eier	10 St	2	40			
Zucker	1.000 g	1	89			
2 Fl. Wein à 0,7 l	1,4 l	6	40			
Leberwurst	200 g	3	00			
Traubensaft	0,7 l	1	90			
Geburtsstagsfeier-Abendessen für haushaltsfremde Personen	20	500	00			
Geburtsstagsfeier-Getränke für haushaltsfremde Personen		100	00			

**Bitte tragen Sie täglich genau ein!**

**Benutzen Sie eine Zeile für jede Ware.**

**Geben Sie genaue Mengenangaben in Liter, Stück, Gramm an, auch zusätzliche Hinweise, z. B. großer Kopfsalat, frische Erdbeeren, gefrorener Spinat usw.**

**Tragen Sie hier ebenfalls Verzehr außer Haus für haushaltsfremde Personen (Familienfeiern) ein.**

Bitte machen Sie einen entsprechenden Vermerk unter Bemerkungen auf den Seiten 78 bis 80, wenn die Ausgaben für Nahrungs- und Genußmittel ungewöhnlich hoch (z. B. bei Hochzeit, Geburtstag, Kommunion), oder ungewöhnlich niedrig (z. B. durch Krankheit, längere Abwesenheit von Haushaltsmitgliedern) waren.

4 Tägliche übrige Ausgaben und Einnahmen

4.1 Sonstige Ausgaben

Bitte tragen Sie **täglich** und **genau Ausgaben**, die **nicht** Nahrungs- und Ge-  
nußmittel betreffen, ein! Benutzen Sie **eine Zeile** für **jede Ware**. Bitte tragen Sie  
den **vollen Ausgabenbetrag** ein, auch wenn Sie den Kaufpreis nur **zum Teil**  
entrichtet haben (Teilzahlungskäufe). Falls die **Ausgabe** für ein **bestimmtes**  
Haushaltsmitglied erfolgte, vermerken Sie bitte **dessen Vornamen** oder seine  
**Stellung zur Bezugsperson**.

Art (bitte genau beschreiben)	Ausgabe für (Vorname)	Betrag		Bitte nicht ausfüllen		
		DM	Pf	Code-Nr.		
Zahlungen in bar						
Schülermonatskarte	Klaus	19	90			
Kinokarte	Udo	12	00			
Toilettenpapier		2	40			
Damenrock	Ilse	84	00			
Benzin	Udo	20	00			
Rezeptgebühr	Susi	2	00			
Einzahlung auf Sparbuch	Udo	100	00			
Zahlungen durch Scheck, Kreditkarte, Überweisung						
Staubsauger		199	00			
Herrenschuhe	Udo	129	00			
Sportverein/Jahresbeitrag	Klaus	60	00			
Zahlungen aufgrund von Daueraufträgen oder Einzugsermächtigungen						
Gartenpacht		35	00			
Strompauschale		150	00			
Miete Februar		500	00			
Bausparvertrag	Udo	134	00			

4.2 Einnahmen

Bitte hier sämtliche **Einnahmen** eintragen, die Haushaltsmitgliedern **in bar** oder auf  
**Konto** oder **Sparbuch** zugegangen sind. Zu den **Einnahmen** gehören auch:  
**Lotto- und Totogewinne, Erbschaften, Erstattungen von Versicherungen,**  
**Beihilfen im öffentlichen Dienst, Verkauf von Vermögenswerten, Auszah-**  
**lungen von Guthaben bei Bausparkassen oder Lebensversicherungen usw.**  
Selbständige und freiberuflich Tätige bitte hier auch **Privatentnahmen** eintragen.

Art (bitte genau beschreiben)	Empfänger (Vorname)	Betrag		Bitte nicht ausfüllen		
		DM	Pf	Code-Nr.		
Bar						
Trinkgeld	Udo	5	00			
Gefunden	Ilse	1	00			
Geschenk von Tante	Udo	100	00			
Gewinn Lotto	Klaus	54	30			
Privatentnahme	Udo	2.000	00			
Abhebungen vom Girokonto, Sparbuch						
Abhebung, Girokonto	Udo	1.000	00			
Abhebung v. Sparbuch	Ilse	200	00			
Bargeldlos (Zinsgutschriften, Einzahlung haushaltsfremder Personen auf Konto oder Sparbuch)						
Kindergeld	Susi	300	00			
Lohn Februar	Ilse	1.400	00			
Rente Februar	Klaus	182	00			

5 Mahlzeiten und Getränke außerhalb des Hauses

(selbst bezahlt und/oder auf Kosten des Arbeitgebers, Staates usw. erhalten)

Bitte tragen Sie hier **täglich** ein, welche Haushaltsmitglieder **außerhalb des Hauses** Mahlzeiten eingenommen haben. Bitte auch eintragen, **wieviele** Mahlzeiten  
und **wo** Sie diese eingenommen haben. **Hauptmahlzeiten** sind: **Mittag- und Abendessen**. **Kleinere** Mahlzeiten sind: **Frühstück, Zwischenmahlzeiten, son-**  
**stige Mahlzeiten**. Bitte auch alle Mahlzeiten, die **kostenlos** vom Arbeitgeber/Staat, Organisationen u. a. gegeben wurden.  
(in DM/Pf)

	Vorname des Haushalts- mitglieds	Anzahl der Mahlzeiten	Davon wurden eingenommen in (an)															
			Kantinen, Werksküchen				Schnellgaststätten Imbißstuben, Kiosken				Sonstigen Gaststätten, Restaurants, Hotels u.a.				Schulen, Mensen Krankenhäusern u. ä.			
			Mahlzeit		Getränke		Mahlzeit		Getränke		Mahlzeit		Getränke		Mahlzeit		Getränke	
			DM	Pf.	DM	Pf.	DM	Pf.	DM	Pf.	DM	Pf.	DM	Pf.	DM	Pf.	DM	Pf.
a) Hauptmahlzeiten (Mittag-/Abendessen)	Udo	2	4	80	1	20					14	00	2	50				
	Ilse	1																
	Susi	1													4	20	1	20
b) Kleinere Mahlzeiten (Zwischenmahlzeiten, sonstige Mahlzeiten, Frühstück)	Udo	1					4	80	1	20								
	Susi	1									8	00	1	00				
	Udo	1	1	50	-	-												
	Ilse	1	1	50	-	-												
	Klaus	-										20	00					

(Wochentag)

### 3 Tägliche Ausgaben für Nahrungs- und Genußmittel

Verwenden Sie bitte für **jede** einzelne **Ware** eine **eigene Zeile**. **Keine Sammelbegriffe** eintragen. Vergessen Sie bitte nicht die **Mengenangabe**. Nahrungs- und Genußmittel, die im eigenen (landwirtschaftlichen) Betrieb produziert wurden, Entnahmen aus dem eigenen Geschäft sowie als Deputate erhaltene Nahrungs- und Genußmittel bitte auf den Seiten 70 bis 73 verbuchen.

[illegible]

<sup>1)</sup> Auch wenn ganz oder teilweise schuldig geblieben, bitte vollen Betrag eintragen.

4 Tägliche übrige Ausgaben und Einnahmen

4.1 Sonstige Ausgaben

Bitte tragen Sie **täglich** und **genau Ausgaben**, die **nicht** Nahrungs- und Genußmittel betreffen, ein! Benutzen Sie **eine Zeile für jede Ware**. Bitte tragen Sie den **vollen Ausgabenbetrag** ein, auch wenn Sie den Kaufpreis nur **zum Teil** entrichtet haben (Teilzahlungskäufe). Falls die **Ausgabe** für ein **bestimmtes** Haushaltsmitglied erfolgte, vermerken Sie bitte **dessen Vornamen** oder seine **Stellung zur Bezugsperson**.

Art (bitte genau beschreiben)	Ausgabe für (Vorname)	Betrag		Bitte nicht ausfüllen	
		DM	Pf	Code-Nr.	
Zahlungen in bar					
Zahlungen durch Scheck, Kreditkarte, Überweisung					
Zahlungen aufgrund von Daueraufträgen oder Einzugsermächtigungen					

4.2 Einnahmen

Bitte hier sämtliche **Einnahmen** eintragen, die Haushaltsmitgliedern **in bar** oder auf **Konto** oder **Sparbuch** zugegangen sind. Zu den **Einnahmen** gehören auch: **Lotto- und Totogewinne**, **Erb-schaften**, **Erstattungen von Versicherungen**, **Beihilfen im öffentlichen Dienst**, **Verkauf von Vermögenswerten**, **Auszahlungen von Guthaben bei Bausparkassen** oder **Lebensversi-cherungen** usw. **Selbständige** und **freiberuflich Tätige** bitte hier auch **Privatentnahmen** eintragen.

Art (bitte genau beschreiben)	Empfänger (Vorname)	Betrag		Bitte nicht ausfüllen	
		DM	Pf	Code-Nr.	
Bar					
Abhebungen vom Girokonto, Sparbuch					
Bargeldlos (Zinsgutschriften, Einzahlung haushaltsfremder Personen auf Konto oder Sparbuch)					

5 Mahlzeiten und Getränke außerhalb des Hauses  
(selbst bezahlt und/oder auf Kosten des Arbeitgebers, Staates usw. erhalten)

	Vorname des Haushaltsmitglieds	Anzahl der Mahlzeiten	Davon wurden eingenommen in (an)															
			Kantinen, Werksküchen				Schnellgaststätten Imbißstuben, Kiosken				Sonstigen Gaststätten, Restaurants, Hotels u. a.				Schulen, Mensen Krankenhäusern u. ä.			
			Mahlzeit		Getränke		Mahlzeit		Getränke		Mahlzeit		Getränke		Mahlzeit		Getränke	
			DM	Pf.	DM	Pf.	DM	Pf.	DM	Pf.	DM	Pf.	DM	Pf.	DM	Pf.	DM	Pf.
a) Hauptmahlzeiten (Mittag-/Abendessen)																		
b) Kleinere Mahlzeiten (Zwischenmahlzeiten, sonstige Mahlzeiten, Frühstück)																		



(Wochentag)

### 3 Tägliche Ausgaben für Nahrungs- und Genußmittel

Verwenden Sie bitte für **jede** einzelne **Ware** eine **eigene Zeile**. **Keine Sammelbegriffe** eintragen. Vergessen Sie bitte nicht die **Mengenangabe**. Nahrungs- und Genußmittel, die im eigenen (landwirtschaftlichen) Betrieb produziert wurden, Entnahmen aus dem eigenen Geschäft sowie als Deputate erhaltene Nahrungs- und Genußmittel bitte auf den Seiten 70 bis 73 verbuchen.

## Zusammen

<sup>1)</sup> Auch wenn ganz oder teilweise schuldig geblieben, bitte vollen Betrag eintragen.

4 Tägliche übrige Ausgaben und Einnahmen

4.1 Sonstige Ausgaben

Bitte tragen Sie **täglich** und **genau Ausgaben**, die **nicht** Nahrungs- und Genußmittel betreffen, ein! Benutzen Sie **eine Zeile für jede Ware**. Bitte tragen Sie den **vollen Ausgabenbetrag** ein, auch wenn Sie den Kaufpreis nur **zum Teil** entrichtet haben (Teilzahlungskäufe). Falls die **Ausgabe** für ein **bestimmtes** Haushaltsmitglied erfolgte, vermerken Sie bitte **dessen Vornamen** oder seine **Stellung zur Bezugsperson**.

Art (bitte genau beschreiben)	Ausgabe für (Vorname)	Betrag		Bitte nicht ausfüllen	
		DM	Pf	Code-Nr.	
Zahlungen in bar					
Zahlungen durch Scheck, Kreditkarte, Überweisung					
Zahlungen aufgrund von Daueraufträgen oder Einzugsermächtigungen					

4.2 Einnahmen

Bitte hier sämtliche **Einnahmen** eintragen, die Haushaltsmitgliedern **in bar** oder auf **Konto** oder **Sparbuch** zugegangen sind. Zu den **Einnahmen** gehören auch: **Lotto- und Totogewinne, Erbschaften, Erstattungen von Versicherungen, Beihilfen im öffentlichen Dienst, Verkauf von Vermögenswerten, Auszahlungen von Guthaben bei Bausparkassen oder Lebensversicherungen usw.** Selbständige und freiberuflich Tätige bitte hier auch **Privatentnahmen** eintragen.

Art (bitte genau beschreiben)	Empfänger (Vorname)	Betrag		Bitte nicht ausfüllen		
		DM	Pf	Code-Nr.		
Bar						
Abhebungen vom Girokonto, Sparbuch						
Bargeldlos (Zinsgutschriften, Einzahlung haushaltsfremder Personen auf Konto oder Sparbuch)						

5 Mahlzeiten und Getränke außerhalb des Hauses

(selbst bezahlt und/oder auf Kosten des Arbeitgebers, Staates usw. erhalten)

	Vorname des Haushaltsmitglieds	Anzahl der Mahlzeiten	Davon wurden eingenommen in (an)															
			Kantinen, Werksküchen				Schnellgaststätten Imbißstuben, Kiosken				Sonstigen Gaststätten, Restaurants, Hotels u.ä.				Schulen, Mensen Krankenhäusern u. ä.			
			Mahlzeit		Getränke		Mahlzeit		Getränke		Mahlzeit		Getränke		Mahlzeit		Getränke	
			DM	Pf.	DM	Pf.	DM	Pf.	DM	Pf.	DM	Pf.	DM	Pf.	DM	Pf.	DM	Pf.
a) Hauptmahlzeiten (Mittag-/Abendessen)																		
b) Kleinere Mahlzeiten (Zwischenmahlzeiten, sonstige Mahlzeiten, Frühstück)																		

(Wochentag)

### 3 Tägliche Ausgaben für Nahrungs- und Genußmittel

Verwenden Sie bitte für **jede** einzelne **Ware** eine **eigene Zeile**. **Keine Sammelbegriffe** eintragen. Vergessen Sie bitte nicht die **Mengenangabe**. Nahrungs- und Genußmittel, die im eigenen (landwirtschaftlichen) Betrieb produziert wurden, Entnahmen aus dem eigenen Geschäft sowie als Deputate erhaltene Nahrungs- und Genußmittel bitte auf den Seiten 70 bis 73 verbuchen.

[illegible]

<sup>1)</sup> Auch wenn ganz oder teilweise schuldig geblieben, bitte vollen Betrag eintragen.

#### 4 Tägliche übrige Ausgaben und Einnahmen

#### 4.1 Sonstige Ausgaben

Bitte tragen Sie **täglich und genau Ausgaben**, die nicht Nahrungs- und Genußmittel betreffen, ein! Benutzen Sie **eine Zeile für jede Ware**. Bitte tragen Sie den **vollen Ausgabenbetrag** ein, auch wenn Sie den Kaufpreis nur **zum Teil** entrichtet haben (Teilzahlungskäufe). Falls die **Ausgabe** für ein **bestimmtes** Haushaltsmitglied erfolgte, vermerken Sie bitte **dessen Vornamen** oder **seine Stellung zur Bezugsperson**.

Art (bitte genau beschreiben)	Ausgabe für (Vorname)	Betrag		Bitte nicht ausfüllen
		DM	Pf	Code-Nr.
<b>Zahlungen in bar</b>				
<b>Zahlungen durch Scheck, Kreditkarte, Überweisung</b>				
<b>Zahlungen aufgrund von Daueraufträgen oder Einzugsermächtigungen</b>				

## 4.2 Einnahmen

Bitte hier sämtliche **Einnahmen** eintragen, die Haushaltsmitgliedern in bar oder auf Konto oder Spargbuch zugegangen sind. Zu den Einnahmen gehören auch: **Lotto- und Totogewinne, Erbschaften, Erstattungen von Versicherungen, Beihilfen im öffentlichen Dienst, Verkauf von Vermögenswerten, Auszahlungen von Guthaben bei Bausparkassen oder Lebensversicherungen usw.** Selbständige und freiberuflich Tätige bitte hier auch **Privatentnahmen** eintragen.

Art (bitte genau beschreiben)	Empfänger (Vorname)	Betrag		Bitte nicht ausfüllen	
		DM	Pf	Code-Nr.	
<b>Bar</b>					
<b>Abhebungen vom Girokonto, Sparbuch</b>					
<b>Bargeldlos (Zinsgutschriften, Einzahlung haushaltsfremder Personen auf Konto oder Sparbuch)</b>					

## 5 Mahlzeiten und Getränke außerhalb des Hauses

(selbst bezahlt und/oder auf Kosten des Arbeitgebers, Staates usw. erhalten)

[illegible]

(Wochentag)

### 3 Tägliche Ausgaben für Nahrungs- und Genußmittel

Verwenden Sie bitte für **jede** einzelne **Ware** eine **eigene Zeile**. **Keine Sammelbegriffe** eintragen. Vergessen Sie bitte nicht die **Mengenangabe**. Nahrungs- und Genußmittel, die im eigenen (landwirtschaftlichen) Betrieb produziert wurden, Entnahmen aus dem eigenen Geschäft sowie als Deputate erhaltene Nahrungs- und Genußmittel bitte auf den Seiten 70 bis 73 verbuchen.

## Zusammen

<sup>11</sup> Auch wenn ganz oder teilweise schuldig geblieben, bitte vollen Betrag eintragen.

#### 4 Tägliche übrige Ausgaben und Einnahmen

#### 4.1 Sonstige Ausgaben

Bitte tragen Sie **täglich** und **genau Ausgaben**, die **nicht** Nahrungs- und Genußmittel betreffen, ein! Benutzen Sie **eine Zeile** für **jede Ware**. Bitte tragen Sie den **vollen Ausgabenbetrag** ein, auch wenn Sie den Kaufpreis nur **zum Teil** entrichtet haben (Teilzahlungskäufe). Falls die **Ausgabe** für ein **bestimmtes** Haushaltsmitglied erfolgte, vermerken Sie bitte **dessen Vornamen** oder seine **Stellung zur Bezugsperson**.

[illegible]

## 4.2 Einnahmen

Bitte hier sämtliche **Einnahmen** eintragen, die Haushaltsmitgliedern in bar oder auf Konto oder Spargbuch zugegangen sind. Zu den **Einnahmen** gehören auch: **Lotto- und Totogewinne, Erbschaften, Erstattungen von Versicherungen, Beihilfen im öffentlichen Dienst, Verkauf von Vermögenswerten, Auszahlungen von Guthaben bei Bausparkassen oder Lebensversicherungen usw.** Selbständige und freiberufliche Tätige bitte hier auch **Privatentnahmen** eintragen.

[illegible]

## 5 Mahlzeiten und Getränke außerhalb des Hauses

(selbst bezahlt und/oder auf Kosten des Arbeitgebers, Staates usw. erhalten)

[illegible]

(Wochentag)

### 3 Tägliche Ausgaben für Nahrungs- und Genußmittel

Verwenden Sie bitte für **jede** einzelne **Ware** eine **eigene Zeile**. **Keine Sammelbegriffe** eintragen. Vergessen Sie bitte nicht die **Mengenangabe**. Nahrungs- und Genußmittel, die im eigenen (landwirtschaftlichen) Betrieb produziert wurden, Entnahmen aus dem eigenen Geschäft sowie als Deputate erhaltene Nahrungs- und Genußmittel bitte auf den Seiten 70 bis 73 verbuchen.

[illegible]

<sup>1)</sup> Auch wenn ganz oder teilweise schuldig geblieben, bitte vollen Betrag eintragen.



4 Tägliche übrige Ausgaben und Einnahmen

4.1 Sonstige Ausgaben

Bitte tragen Sie täglich und genau Ausgaben, die nicht Nahrungs- und Genußmittel betreffen, ein! Benutzen Sie eine Zeile für jede Ware. Bitte tragen Sie den vollen Ausgabenbetrag ein, auch wenn Sie den Kaufpreis nur zum Teil entrichtet haben (Teilzahlungskäufe). Falls die Ausgabe für ein bestimmtes Haushaltsmitglied erfolgte, vermerken Sie bitte dessen Vornamen oder seine Stellung zur Bezugsperson.

Art (bitte genau beschreiben)	Ausgabe für (Vorname)	Betrag		Bitte nicht ausfüllen	
		DM	Pf	Code-Nr.	
Zahlungen in bar					
Zahlungen durch Scheck, Kreditkarte, Überweisung					
Zahlungen aufgrund von Daueraufträgen oder Einzugsermächtigungen					

4.2 Einnahmen

Bitte hier sämtliche Einnahmen eintragen, die Haushaltsmitgliedern in bar oder auf Konto oder Sparbuch zugegangen sind. Zu den Einnahmen gehören auch: Lotto- und Totogewinne, Erbschaften, Erstattungen von Versicherungen, Beihilfen im öffentlichen Dienst, Verkauf von Vermögenswerten, Auszahlungen von Guthaben bei Bausparkassen oder Lebensversicherungen usw. Selbständige und freiberuflich Tätige bitte hier auch Privatentnahmen eintragen.

Art (bitte genau beschreiben)	Empfänger (Vorname)	Betrag		Bitte nicht ausfüllen	
		DM	Pf	Code-Nr.	
Bar					
Abhebungen vom Girokonto, Sparbuch					
Bargeldlos (Zinsgutschriften, Einzahlung haushaltsfremder Personen: auf Konto oder Sparbuch)					

5 Mahlzeiten und Getränke außerhalb des Hauses

(selbst bezahlt und/oder auf Kosten des Arbeitgebers, Staates usw. erhalten)

	Vorname des Haushaltsmitglieds	Anzahl der Mahlzeiten	Davon wurden eingenommen in: (an)															
			Kantinen, Werksküchen				Schnellgaststätten Imbißstuben, Kiosken				Sonstigen Gaststätten, Restaurants, Hotels u.a.				Schulen, Mensen Krankenhäusern u. ä.			
			Mahlzeit		Getränke		Mahlzeit		Getränke		Mahlzeit		Getränke		Mahlzeit		Getränke	
			DM	Pf.	DM	Pf.	DM	Pf.	DM	Pf.	DM	Pf.	DM	Pf.	DM	Pf.	DM	Pf.
a) Hauptmahlzeiten (Mittag-/Abendessen)																		
b) Kleinere Mahlzeiten (Zwischenmahlzeiten, sonstige Mahlzeiten, Frühstück)																		

(Wochentag)

### 3 Tägliche Ausgaben für Nahrungs- und Genußmittel

Verwenden Sie bitte für **jede** einzelne **Ware** eine **eigene Zeile**. **Keine Sammelbegriffe** eintragen. Vergessen Sie bitte nicht die **Mengenangabe**. Nahrungs- und Genußmittel, die im eigenen (landwirtschaftlichen) Betrieb produziert wurden, Entnahmen aus dem eigenen Geschäft sowie als Deputate erhaltene Nahrungs- und Genußmittel bitte auf den Seiten 70 bis 73 verbuchen.

## Zusammen

<sup>1)</sup> Auch wenn ganz oder teilweise schuldig geblieben, bitte vollen Betrag eintragen.

#### 4 Tägliche übrige Ausgaben und Einnahmen

#### 4.1 Sonstige Ausgaben

Bitte tragen Sie **täglich und genau Ausgaben**, die **nicht** Nahrungs- und Genußmittel betreffen, ein! Benutzen Sie **eine Zeile für jede Ware**. Bitte tragen Sie den **vollen Ausgabenbetrag** ein, auch wenn Sie den Kaufpreis nur **zum Teil** entrichtet haben (Teilzahlungskäufe). Falls die **Ausgabe** für ein **bestimmtes** Haushaltsmitglied erfolgte, vermerken Sie bitte **dessen Vornamen** oder seine **Stellung zur Bezugsperson**.

Art (bitte genau beschreiben)	Ausgabe für (Vorname)	Betrag		Bitte nicht ausfüllen	
		DM	Pf	Code-Nr.	
<b>Zahlungen in bar</b>					
<b>Zahlungen durch Scheck, Kreditkarte, Überweisung</b>					
<b>Zahlungen aufgrund von Daueraufträgen oder Einzugsermächtigungen</b>					

## 4.2 Einnahmen

Bitte hier sämtliche Einnahmen eintragen, die Haushaltsmitgliedern in bar oder auf Konto oder Spargbuch zugegangen sind. Zu den Einnahmen gehören auch: Lotto- und Totogewinne, Erbschaften, Erstattungen von Versicherungen, Beihilfen im öffentlichen Dienst, Verkauf von Vermögenswerten, Auszahlungen von Guthaben bei Bausparkassen oder Lebensversicherungen usw. Selbständige und freiberuflich Tätige bitte hier auch Privateinnahmen eintragen.

[illegible]

## 5 Mahlzeiten und Getränke außerhalb des Hauses

(selbst bezahlt und/oder auf Kosten des Arbeitgebers, Staates usw. erhalten)

[illegible]

(Wochentag)

### 3 Tägliche Ausgaben für Nahrungs- und Genußmittel

Verwenden Sie bitte für **jede** einzelne **Ware** eine **eigene Zeile**. **Keine Sammelbegriffe** eintragen. Vergessen Sie bitte nicht die **Mengenangabe**. Nahrungs- und Genußmittel, die im eigenen (landwirtschaftlichen) Betrieb produziert wurden, Entnahmen aus dem eigenen Geschäft sowie als Deputate erhaltene Nahrungs- und Genußmittel bitte auf den Seiten 70 bis 73 verbuchen.

## Zusammen

<sup>1)</sup> Auch wenn ganz oder teilweise schuldig geblieben, bitte vollen Betrag eintragen.

4 Tägliche übrige Ausgaben und Einnahmen

4.1 Sonstige Ausgaben

Bitte tragen Sie täglich und genau Ausgaben, die nicht Nahrungs- und Genußmittel betreffen, ein! Benutzen Sie eine Zeile für jede Ware. Bitte tragen Sie den vollen Ausgabenbetrag ein, auch wenn Sie den Kaufpreis nur zum Teil entrichtet haben (Teilzahlungskäufe). Falls die Ausgabe für ein bestimmtes Haushaltsmitglied erfolgte, vermerken Sie bitte dessen Vornamen oder seine Stellung zur Bezugsperson.

Art (bitte genau beschreiben)	Ausgabe für (Vorname)	Betrag		Bitte nicht ausfüllen	
		DM	Pf	Code-Nr.	
Zahlungen in bar					
Zahlungen durch Scheck, Kreditkarte, Überweisung					
Zahlungen aufgrund von Daueraufträgen oder Einzugsermächtigungen					

4.2 Einnahmen

Bitte hier sämtliche Einnahmen eintragen, die Haushaltsmitgliedern in bar oder auf Konto oder Sparbuch zugegangen sind. Zu den Einnahmen gehören auch: Lotto- und Totogewinne, Erbschaften, Erstattungen von Versicherungen, Beihilfen im öffentlichen Dienst, Verkauf von Vermögenswerten, Auszahlungen von Guthaben bei Bausparkassen oder Lebensversicherungen usw. Selbständige und freiberuflich Tätige bitte hier auch Privatentnahmen eintragen.

Art (bitte genau beschreiben)	Empfänger (Vorname)	Betrag		Bitte nicht ausfüllen			
		DM	Pf	Code-Nr.			
Bar							
Abhebungen vom Girokonto, Sparbuch							
Bargeldlos (Zinsgutschriften, Einzahlung haushaltsfremder Personen auf Konto oder Sparbuch)							

5 Mahlzeiten und Getränke außerhalb des Hauses  
(selbst bezahlt und/oder auf Kosten des Arbeitgebers, Staates usw. erhalten)

a) Hauptmahlzeiten (Mittag-/Abendessen)	Vorname des Haushalts- mitglieds	Anzahl der Mahlzeiten	Davon wurden eingenommen in (an)																
			Kantinen, Werksküchen				Schnellgaststätten Imbißstuben, Kiosken				Sonstigen Gaststätten, Restaurants, Hotels u.a.				Schulen, Mensen Krankenhäusern u. ä.				
			Mahlzeit		Getränke		Mahlzeit		Getränke		Mahlzeit		Getränke		Mahlzeit		Getränke		
			DM	Pf.	DM	Pf.	DM	Pf.	DM	Pf.	DM	Pf.	DM	Pf.	DM	Pf.	DM	Pf.	
b) Kleinere Mahlzeiten (Zwischenmahlzeiten, sonstige Mahlzeiten, Frühstück)																			

(Wochentag)

### 3 Tägliche Ausgaben für Nahrungs- und Genußmittel

Verwenden Sie bitte für **jede** einzelne **Ware** eine **eigene Zeile**. **Keine Sammelbegriffe** eintragen. Vergessen Sie bitte nicht die **Mengenangabe**. Nahrungs- und Genußmittel, die im eigenen (landwirtschaftlichen) Betrieb produziert wurden, Entnahmen aus dem eigenen Geschäft sowie als Deputate erhaltene Nahrungs- und Genußmittel bitte auf den Seiten 70 bis 73 verbuchen.

## Zusammen

<sup>1)</sup> Auch wenn ganz oder teilweise schuldig geblieben, bitte vollen Betrag eintragen.

#### 4 Tägliche übrige Ausgaben und Einnahmen

#### 4.1 Sonstige Ausgaben

Bitte tragen Sie **täglich und genau Ausgaben**, die **nicht** Nahrungs- und Genußmittel betreffen, ein! Benutzen Sie **eine Zeile für jede Ware**. Bitte tragen Sie den **vollen Ausgabenbetrag** ein, auch wenn Sie den Kaufpreis nur **zum Teil** entrichtet haben (Teilzahlungskäufe). Falls die **Ausgabe** für ein **bestimmtes** Haushaltsmitglied erfolgte, vermerken Sie bitte **dessen Vornamen** oder seine **Stellung zur Bezugsperson**.

Art (bitte genau beschreiben)	Ausgabe für (Vorname)	Betrag		Bitte nicht ausfüllen	
		DM	Pf	Code-Nr.	
<b>Zahlungen in bar</b>					
<b>Zahlungen durch Scheck, Kreditkarte, Überweisung</b>					
<b>Zahlungen aufgrund von Daueraufträgen oder Einzugsermächtigungen</b>					

## 4.2 Einnahmen

Bitte hier sämtliche Einnahmen eintragen, die Haushaltsmitgliedern in bar oder auf Konto oder Sparbuch zugegangen sind. Zu den Einnahmen gehören auch: Lotto- und Totogewinne, Erbschaften, Erstattungen von Versicherungen, Beihilfen im öffentlichen Dienst, Verkauf von Vermögenswerten, Auszahlungen von Guthaben bei Bausparkassen oder Lebensversicherungen usw. Selbständige und freiberuflich Tätige bitte hier auch Privatentnahmen eintragen.

Art (bitte genau beschreiben)	Empfänger (Vorname)	Betrag		Bitte nicht ausfüllen			
		DM	Pf	Code-Nr.			
<b>Bar</b>							
<b>Abhebungen vom Girokonto, Sparbuch</b>							
<b>Bargeldlos</b> (Zinsgutschriften, Einzahlung haushaltsfremder Personen auf Konto oder Sparbuch)							

## 5 Mahlzeiten und Getränke außerhalb des Hauses

(selbst bezahlt und/oder auf Kosten des Arbeitgebers, Staates usw. erhalten)

[illegible]



(Wochentag)

### 3 Tägliche Ausgaben für Nahrungs- und Genußmittel

Verwenden Sie bitte für **jede** einzelne **Ware** eine **eigene Zeile**. **Keine Sammelbegriffe** eintragen. Vergessen Sie bitte nicht die **Mengenangabe**. Nahrungs- und Genußmittel, die im eigenen (landwirtschaftlichen) Betrieb produziert wurden, Entnahmen aus dem eigenen Geschäft sowie als Deputate erhaltene Nahrungs- und Genußmittel bitte auf den Seiten 70 bis 73 verbuchen.

[illegible]

<sup>1)</sup> Auch wenn ganz oder teilweise schuldig geblieben, bitte vollen Betrag eintragen.

#### 4 Tägliche übrige Ausgaben und Einnahmen

#### 4.1 Sonstige Ausgaben

Bitte tragen Sie **täglich** und **genau Ausgaben**, die **nicht** Nahrungs- und Genussmittel betreffen, ein! Benutzen Sie **eine Zeile für jede Ware**. Bitte tragen Sie den **vollen Ausgabenbetrag** ein, auch wenn Sie den Kaufpreis nur **zum Teil** entrichtet haben (Teilzahlungskäufe). Falls die **Ausgabe** für ein **bestimmtes** Haushaltsmitglied erfolgte, vermerken Sie bitte **dessen Vornamen** oder seine **Stellung zur Bezugsperson**.

[illegible]

## 4.2 Einnahmen

Bitte hier sämtliche Einnahmen eintragen, die Haushaltsmitgliedern in bar oder auf Konto oder Sparbuch zugegangen sind. Zu den Einnahmen gehören auch: **Lotto- und Totogewinne, Erbschaften, Erstattungen von Versicherungen, Beihilfen im öffentlichen Dienst, Verkauf von Vermögenswerten, Auszahlungen von Guthaben bei Bausparkassen oder Lebensversicherungen usw.** Selbständige und freiberuflich Tätige bitte hier auch **Privatentnahmen** eintragen.

[illegible]

## 5 Mahlzeiten und Getränke außerhalb des Hauses

(selbst bezahlt und/oder auf Kosten des Arbeitgebers, Staates usw. erhalten)

[illegible]

(Wochentag)

### 3 Tägliche Ausgaben für Nahrungs- und Genußmittel

Verwenden Sie bitte für **jede** einzelne **Ware** eine **eigene Zeile**. **Keine Sammelbegriffe** eintragen. Vergessen Sie bitte nicht die **Mengenangabe**. Nahrungs- und Genußmittel, die im eigenen (landwirtschaftlichen) Betrieb produziert wurden, Entnahmen aus dem eigenen Geschäft sowie als Deputate erhaltene Nahrungs- und Genußmittel bitte auf den Seiten 70 bis 73 verbuchen.

## Zusammen

<sup>1)</sup> Auch wenn ganz oder teilweise schuldig geblieben, bitte vollen Betrag eintragen.

4 Tägliche übrige Ausgaben und Einnahmen

4.1 Sonstige Ausgaben

Bitte tragen Sie **täglich** und **genau Ausgaben**, die nicht Nahrungs- und Genußmittel betreffen, ein! Benutzen Sie **eine Zeile** für **jede Ware**. Bitte tragen Sie den **vollen Ausgabenbetrag** ein, auch wenn Sie den Kaufpreis nur **zum Teil** entrichtet haben (Teilzahlungskäufe). Falls die **Ausgabe** für ein **bestimmtes** Haushaltsmitglied erfolgte, vermerken Sie bitte **dessen Vornamen** oder seine **Stellung zur Bezugsperson**.

Art (bitte genau beschreiben)	Ausgabe für (Vorname)	Betrag		Bitte nicht ausfüllen			
		DM	Pf	Code-Nr.			
Zahlungen in bar							
Zahlungen durch Scheck, Kreditkarte, Überweisung							
Zahlungen aufgrund von Daueraufträgen oder Einzugsermächtigungen							

4.2 Einnahmen

Bitte hier sämtliche **Einnahmen** eintragen, die Haushaltsmitgliedern in bar oder auf Konto oder Sparbuch zugegangen sind. Zu den Einnahmen gehören auch: **Lotto- und Totogewinne, Erbschaften, Erstattungen von Versicherungen, Beihilfen im öffentlichen Dienst, Verkauf von Vermögenswerten, Auszahlungen von Guthaben bei Bausparkassen oder Lebensversicherungen usw.** Selbständige und freiberuflich Tätige bitte hier auch **Privatentnahmen** eintragen.

Art (bitte genau beschreiben)	Empfänger (Vorname)	Betrag		Bitte nicht ausfüllen			
		DM	Pf	Code-Nr.			
Bar							
Abhebungen vom Girokonto, Sparbuch							
Bargeldlos (Zinsgutschriften, Einzahlung haushaltsfremder Personen auf Konto oder Sparbuch)							

5 Mahlzeiten und Getränke außerhalb des Hauses

(selbst bezahlt und/oder auf Kosten des Arbeitgebers, Staates usw. erhalten)

	Vorname des Haushaltsmitglieds	Anzahl der Mahlzeiten	Davon wurden eingenommen in (an)															
			Kantinen, Werksküchen				Schnellgaststätten Imbißstuben, Kiosken				Sonstigen Gaststätten, Restaurants, Hotels u. a.				Schulen, Mensen Krankenhäusern u. ä.			
			Mahlzeit		Getränke		Mahlzeit		Getränke		Mahlzeit		Getränke		Mahlzeit		Getränke	
			DM	Pf.	DM	Pf.	DM	Pf.	DM	Pf.	DM	Pf.	DM	Pf.	DM	Pf.	DM	Pf.
a) Hauptmahlzeiten (Mittag-/Abendessen)																		
b) Kleinere Mahlzeiten (Zwischenmahlzeiten, sonstige Mahlzeiten, Frühstück)																		

(Wochentag)

### 3 Tägliche Ausgaben für Nahrungs- und Genußmittel

Verwenden Sie bitte für **jede** einzelne **Ware** eine **eigene Zeile**. **Keine Sammelbegriffe** eintragen. Vergessen Sie bitte nicht die **Mengenangabe**. Nahrungs- und Genußmittel, die im eigenen (landwirtschaftlichen) Betrieb produziert wurden, Entnahmen aus dem eigenen Geschäft sowie als Deputate erhaltene Nahrungs- und Genußmittel bitte auf den Seiten 70 bis 73 verbuchen.

[illegible]

## Zusammen

<sup>1)</sup> Auch wenn ganz oder teilweise schuldig geblieben, bitte vollen Betrag eintragen.

4 Tägliche übrige Ausgaben und Einnahmen

4.1 Sonstige Ausgaben

Bitte tragen Sie **täglich** und **genau Ausgaben**, die **nicht** Nahrungs- und Genußmittel betreffen, ein! Benutzen Sie **eine Zeile** für **jede Ware**. Bitte tragen Sie den **vollen Ausgabenbetrag** ein, auch wenn Sie den Kaufpreis nur **zum Teil** entrichtet haben (Teilzahlungskäufe). Falls die **Ausgabe** für ein **bestimmtes** Haushaltsmitglied erfolgte, vermerken Sie bitte **dessen Vornamen** oder seine **Stellung zur Bezugsperson**.

Art (bitte genau beschreiben)	Ausgabe für (Vorname)	Betrag		Bitte nicht ausfüllen	
		DM	Pf	Code-Nr.	
Zahlungen in bar					
Zahlungen durch Scheck, Kreditkarte, Überweisung					
Zahlungen aufgrund von Daueraufträgen oder Einzugsermächtigungen					

4.2 Einnahmen

Bitte hier sämtliche **Einnahmen** eintragen, die Haushaltsmitgliedern in bar oder auf Konto oder Sparbuch zugegangen sind. Zu den **Einnahmen** gehören auch: **Lotto- und Totogewinne, Erbschaften, Erstattungen von Versicherungen, Beihilfen im öffentlichen Dienst, Verkauf von Vermögenswerten, Auszahlungen von Guthaben bei Bausparkassen oder Lebensversicherungen usw.** Selbständige und freiberuflich Tätige bitte hier auch **Privatentnahmen** eintragen.

Art (bitte genau beschreiben)	Empfänger (Vorname)	Betrag		Bitte nicht ausfüllen	
		DM	Pf	Code-Nr.	
Bar					
Abhebungen vom Girokonto, Sparbuch					
Bargeldlos (Zinsgutschriften, Einzahlung haushaltsfremder Personen auf Konto oder Sparbuch)					

5 Mahlzeiten und Getränke außerhalb des Hauses

(selbst bezahlt und/oder auf Kosten des Arbeitgebers, Staates usw. erhalten)

	Vorname des Haushaltsmitglieds	Anzahl der Mahlzeiten	Davon wurden eingenommen in (an)															
			Kantinen, Werksküchen				Schnellgaststätten Imbißstuben, Kiosken				Sonstigen Gaststätten, Restaurants, Hotels u.a.				Schulen, Mensen Krankenhäusern u. ä.			
			Mahlzeit		Getränke		Mahlzeit		Getränke		Mahlzeit		Getränke		Mahlzeit		Getränke	
			DM	Pf.	DM	Pf.	DM	Pf.	DM	Pf.	DM	Pf.	DM	Pf.	DM	Pf.	DM	Pf.
a) Hauptmahlzeiten (Mittag-/Abendessen)																		
b) Kleinere Mahlzeiten (Zwischenmahlzeiten, sonstige Mahlzeiten, Frühstück)																		

(Wochentag)

### 3 Tägliche Ausgaben für Nahrungs- und Genußmittel

Verwenden Sie bitte für **jede** einzelne **Ware** eine **eigene Zeile**. **Keine Sammelbegriffe** eintragen. Vergessen Sie bitte nicht die **Mengenangabe**. Nahrungs- und Genußmittel, die im eigenen (landwirtschaftlichen) Betrieb produziert wurden, Entnahmen aus dem eigenen Geschäft sowie als Deputate erhaltene Nahrungs- und Genußmittel bitte auf den Seiten 70 bis 73 verbuchen.

[illegible]

<sup>1)</sup> Auch wenn ganz oder teilweise schuldig geblieben, bitte vollen Betrag eintragen.







4 Tägliche übrige Ausgaben und Einnahmen

4.1 Sonstige Ausgaben

Bitte tragen Sie **täglich** und **genau Ausgaben**, die **nicht** Nahrungs- und Genußmittel betreffen, ein! Benutzen Sie **eine Zeile für jede Ware**. Bitte tragen Sie den **vollen Ausgabenbetrag** ein, auch wenn Sie den Kaufpreis nur **zum Teil** entrichtet haben (Teilzahlungskäufe). Falls die **Ausgabe** für ein **bestimmtes** Haushaltsmitglied erfolgte, vermerken Sie bitte **dessen Vornamen** oder seine **Stellung zur Bezugsperson**.

Art (bitte genau beschreiben)	Ausgabe für (Vorname)	Betrag		Bitte nicht ausfüllen	
		DM	Pf	Code-Nr.	
Zahlungen in bar					
Zahlungen durch Scheck, Kreditkarte, Überweisung					
Zahlungen aufgrund von Daueraufträgen oder Einzugsermächtigungen					

4.2 Einnahmen

Bitte hier sämtliche **Einnahmen** eintragen, die Haushaltsmitgliedern **in bar** oder **auf Konto** oder **Sparbuch** zugegangen sind. Zu den **Einnahmen** gehören auch: **Lotto- und Totogewinne**, **Erscherten**, **Erstattungen von Versicherungen**, **Beihilfen im öffentlichen Dienst**, **Verkauf von Vermögenswerten**, **Auszahlungen von Guthaben bei Bausparkassen** oder **Lebensversicherungen** usw. **Selbständige** und **freiberuflich Tätige** bitte hier auch **Privatentnahmen** eintragen.

Art (bitte genau beschreiben)	Empfänger (Vorname)	Betrag		Bitte nicht ausfüllen			
		DM	Pf	Code-Nr.			
Bar							
Abhebungen vom Girokonto, Sparbuch							
Bargeldlos (Zinsgutschriften, Einzahlung haushaltsfremder Personen auf Konto oder Sparbuch)							

5 Mahlzeiten und Getränke außerhalb des Hauses

(selbst bezahlt und/oder auf Kosten des Arbeitgebers, Staates usw. erhalten)

a) Hauptmahlzeiten (Mittag-/Abendessen)	Vorname des Haushalts- mitglieds	Anzahl der Mahlzeiten	Davon wurden eingenommen in (an)																
			Kantinen, Werkküchen				Schnellgaststätten Imbißstuben, Kiosken				Sonstigen Gaststätten, Restaurants, Hotels u.a.				Schulen, Mensen Krankenhäusern u. ä.				
			Mahlzeit		Getränke		Mahlzeit		Getränke		Mahlzeit		Getränke		Mahlzeit		Getränke		
			DM	Pf.	DM	Pf.	DM	Pf.	DM	Pf.	DM	Pf.	DM	Pf.	DM	Pf.	DM	Pf.	
b) Kleinere Mahlzeiten (Zwischenmahlzeiten, sonstige Mahlzeiten, Frühstück)																			

(Wochentag)

### 3 Tägliche Ausgaben für Nahrungs- und Genußmittel

Verwenden Sie bitte für **jede** einzelne **Ware** eine **eigene Zeile**. **Keine Sammelbegriffe** eintragen. Vergessen Sie bitte nicht die **Mengenangabe**. Nahrungs- und Genußmittel, die im eigenen (landwirtschaftlichen) Betrieb produziert wurden, Entnahmen aus dem eigenen Geschäft sowie als Deputate erhaltene Nahrungs- und Genußmittel bitte auf den Seiten 70 bis 73 verbuchen.

## Zusammen

<sup>1)</sup> Auch wenn ganz oder teilweise schuldig geblieben, bitte vollen Betrag eintragen.

#### 4 Tägliche übrige Ausgaben und Einnahmen

#### 4.1 Sonstige Ausgaben

Bitte tragen Sie **täglich** und **genau Ausgaben**, die **nicht** Nahrungs- und Genußmittel betreffen, ein! Benutzen Sie **eine Zeile** für **jede Ware**. Bitte tragen Sie den **vollen Ausgabenbetrag** ein, auch wenn Sie den Kaufpreis nur **zum Teil** entrichtet haben (Teilzahlungskäufe). Falls die **Ausgabe** für ein **bestimmtes** Haushaltsmitglied erfolgte, vermerken Sie bitte **dessen Vornamen** oder seine **Stellung zur Bezugsperson**.

Art (bitte genau beschreiben)	Ausgabe für (Vorname)	Betrag		Bitte nicht ausfüllen	
		DM	Pf	Code-Nr.	
<b>Zahlungen in bar</b>					
<b>Zahlungen durch Scheck, Kreditkarte, Überweisung</b>					
<b>Zahlungen aufgrund von Daueraufträgen oder Einzugsermächtigungen</b>					

## 4.2 Einnahmen

Bitte hier sämtliche **Einnahmen** eintragen, die Haushaltsmitgliedern in bar oder auf Konto oder Spargbuch zugegangen sind. Zu den Einnahmen gehören auch: Lotto- und Totogewinne, Erbschaften, Erstattungen von Versicherungen, Beihilfen im öffentlichen Dienst, Verkauf von Vermögenswerten, Auszahlungen von Guthaben bei Bausparkkassen oder Lebensversicherungen usw. Selbständige und freiberuflich Tätige bitte hier auch **Privatentnahmen** eintragen.

Art (bitte genau beschreiben)	Empfänger (Vorname)	Betrag		Bitte nicht ausfüllen			
		DM	PI	Code-Nr.			
<b>Bar</b>							
<b>Abhebungen vom Girokonto, Sparbuch</b>							
<b>Bargeldlos (Zinsgutschriften, Einzahlung haushaltsfremder Personen auf Konto oder Sparbuch)</b>							

## 5 Mahlzeiten und Getränke außerhalb des Hauses

(selbst bezahlt und/oder auf Kosten des Arbeitgebers, Staates usw. erhalten)

[illegible]

(Wochentag)

### 3 Tägliche Ausgaben für Nahrungs- und Genußmittel

Verwenden Sie bitte für **jede** einzelne **Ware** eine **eigene Zeile**. **Keine Sammelbegriffe** eintragen. Vergessen Sie bitte nicht die **Mengenangabe**. Nahrungs- und Genußmittel, die im eigenen (landwirtschaftlichen) Betrieb produziert wurden, Entnahmen aus dem eigenen Geschäft sowie als Deputate erhaltene Nahrungs- und Genußmittel bitte auf den Seiten 70 bis 73 verbuchen.

## Zusammen

<sup>1)</sup> Auch wenn ganz oder teilweise schuldig geblieben, bitte vollen Betrag eintragen.



(Wochentag)

### 3 Tägliche Ausgaben für Nahrungs- und Genußmittel

Verwenden Sie bitte für **jede** einzelne **Ware** eine **eigene Zeile**. **Keine Sammelbegriffe** eintragen. Vergessen Sie bitte nicht die **Mengenangabe**. Nahrungs- und Genußmittel, die im eigenen (landwirtschaftlichen) Betrieb produziert wurden, Entnahmen aus dem eigenen Geschäft sowie als Deputate erhaltene Nahrungs- und Genußmittel bitte auf den Seiten 70 bis 73 verbuchen.

[illegible]

<sup>1)</sup> Auch wenn ganz oder teilweise schuldig geblieben, bitte vollen Betrag eintragen.

4 Tägliche übrige Ausgaben und Einnahmen

4.1 Sonstige Ausgaben

Bitte tragen Sie **täglich** und **genau Ausgaben**, die nicht Nahrungs- und Genußmittel betreffen, ein! Benutzen Sie **eine Zeile für jede Ware**. Bitte tragen Sie den **vollen Ausgabenbetrag** ein, auch wenn Sie den Kaufpreis nur **zum Teil** entrichtet haben (Teilzahlungskäufe). Falls die **Ausgabe** für ein **bestimmtes** Haushaltsmitglied erfolgte, vermerken Sie bitte **dessen Vornamen** oder seine **Stellung zur Bezugsperson**.

Art (bitte genau beschreiben)	Ausgabe für (Vorname)	Betrag		Bitte nicht ausfüllen		
		DM	Pf	Code-Nr.		
Zahlungen in bar						
Zahlungen durch Scheck, Kreditkarte, Überweisung						
Zahlungen aufgrund von Daueraufträgen oder Einzugsermächtigungen						

4.2 Einnahmen

Bitte hier sämtliche **Einnahmen** eintragen, die Haushaltsmitgliedern in bar oder auf Konto oder Sparbuch zugegangen sind. Zu den Einnahmen gehören auch: **Lotto- und Totogewinne, Erbschaften, Erstattungen von Versicherungen, Beihilfen im öffentlichen Dienst, Verkauf von Vermögenswerten, Auszahlungen von Guthaben bei Bausparkassen oder Lebensversicherungen usw.** Selbständige und freiberuflich Tätige bitte hier auch **Privatentnahmen** eintragen.

Art (bitte genau beschreiben)	Empfänger (Vorname)	Betrag		Bitte nicht ausfüllen			
		DM	Pf	Code-Nr.			
Bar							
Abhebungen vom Girokonto, Sparbuch							
Bargeldlos (Zinsgutschriften, Einzahlung haushaltsfremder Personen auf Konto oder Sparbuch)							

5 Mahlzeiten und Getränke außerhalb des Hauses

(selbst bezahlt und/oder auf Kosten des Arbeitgebers, Staates usw. erhalten)

	Vorname des Haushaltsmitglieds	Anzahl der Mahlzeiten	Davon wurden eingenommen in (an)															
			Kantinen, Werksküchen				Schnellgaststätten Imbißstuben, Kiosken				Sonstigen Gaststätten, Restaurants, Hotels u.ä.				Schulen, Mensen Krankenhäusern u. ä.			
			Mahlzeit		Getränke		Mahlzeit		Getränke		Mahlzeit		Getränke		Mahlzeit		Getränke	
			DM	Pf.	DM	Pf.	DM	Pf.	DM	Pf.	DM	Pf.	DM	Pf.	DM	Pf.	DM	Pf.
a) Hauptmahlzeiten (Mittag-/Abendessen)																		
b) Kleinere Mahlzeiten (Zwischenmahlzeiten, sonstige Mahlzeiten, Frühstück)																		



(Wochentag)

### 3 Tägliche Ausgaben für Nahrungs- und Genußmittel

Verwenden Sie bitte für **jede** einzelne **Ware** eine **eigene Zeile**. **Keine Sammelbegriffe** eintragen. Vergessen Sie bitte nicht die **Mengenangabe**. Nahrungs- und Genußmittel, die im eigenen (landwirtschaftlichen) Betrieb produziert wurden, Entnahmen aus dem eigenen Geschäft sowie als Deputate erhaltene Nahrungs- und Genußmittel bitte auf den Seiten 70 bis 73 verbuchen.

## Zusammen

<sup>1)</sup> Auch wenn ganz oder teilweise schuldig geblieben, bitte vollen Betrag eintragen.

#### 4 Tägliche übrige Ausgaben und Einnahmen

#### 4.1 Sonstige Ausgaben

Bitte tragen Sie **täglich** und **genau Ausgaben**, die **nicht** Nahrungs- und Genußmittel betreffen, ein! Benutzen Sie **eine Zeile** für **jede Ware**. Bitte tragen Sie den **vollen Ausgabenbetrag** ein, auch wenn Sie den Kaufpreis nur **zum Teil** entrichtet haben (Teilzahlungskäufe). Falls die **Ausgabe** für ein **bestimmtes** Haushaltsmitglied erfolgte, vermerken Sie bitte **dessen Vornamen** oder seine **Stellung zur Bezugsperson**.

[illegible]

## 4.2 Einnahmen

Bitte hier sämtliche **Einnahmen** eintragen, die Haushaltsmitgliedern in bar oder auf Konto oder Spargbuch zugegangen sind. Zu den Einnahmen gehören auch: **Lotto- und Totogewinne, Erbschaften, Erstattungen von Versicherungen, Beihilfen im öffentlichen Dienst, Verkauf von Vermögenswerten, Auszahlungen von Guthaben bei Bausparkassen oder Lebensversicherungen usw.** Selbständige und freiberuflich Tätige bitte hier auch **Privatentnahmen** eintragen.

[illegible]

## 5 Mahlzeiten und Getränke außerhalb des Hauses

(selbst bezahlt und/oder auf Kosten des Arbeitgebers, Staates usw. erhalten)

[illegible]

(Wochentag)

### 3 Tägliche Ausgaben für Nahrungs- und Genußmittel

Verwenden Sie bitte für **jede** einzelne **Ware** eine **eigene Zeile**. **Keine Sammelbegriffe** eintragen. Vergessen Sie bitte nicht die **Mengenangabe**. Nahrungs- und Genußmittel, die im eigenen (landwirtschaftlichen) Betrieb produziert wurden, Entnahmen aus dem eigenen Geschäft sowie als Deputate erhaltene Nahrungs- und Genußmittel bitte auf den Seiten 70 bis 73 verbuchen.

## Zusammen

<sup>1)</sup> Auch wenn ganz oder teilweise schuldig geblieben, bitte vollen Betrag eintragen.

4 Tägliche übrige Ausgaben und Einnahmen

4.1 Sonstige Ausgaben

Bitte tragen Sie **täglich** und **genau Ausgaben**, die **nicht** Nahrungs- und Genußmittel betreffen, ein! Benutzen Sie **eine Zeile für jede Ware**. Bitte tragen Sie den **vollen Ausgabenbetrag** ein, auch wenn Sie den Kaufpreis nur **zum Teil** entrichtet haben (Teilzahlungskäufe). Falls die **Ausgabe** für ein **bestimmtes** Haushaltsmitglied erfolgte, vermerken Sie bitte **dessen Vornamen** oder seine **Stellung zur Bezugsperson**.

Art (bitte genau beschreiben)	Ausgabe für (Vorname)	Betrag		Bitte nicht ausfüllen	
		DM	Pf	Code-Nr.	
Zahlungen in bar					
Zahlungen durch Scheck, Kreditkarte, Überweisung					
Zahlungen aufgrund von Daueraufträgen oder Einzugsermächtigungen					

4.2 Einnahmen

Bitte hier sämtliche **Einnahmen** eintragen, die Haushaltsmitgliedern **in bar** oder **auf Konto** oder **Sparbuch** zugegangen sind. Zu den **Einnahmen** gehören auch: **Lotto- und Totogewinne, Erbschaften, Erstattungen von Versicherungen, Beihilfen im öffentlichen Dienst, Verkauf von Vermögenswerten, Auszahlungen von Guthaben bei Bausparkassen oder Lebensversicherungen usw.** Selbständige und freiberuflich Tätige bitte hier auch **Privatentnahmen** eintragen.

Art (bitte genau beschreiben)	Empfänger (Vorname)	Betrag		Bitte nicht ausfüllen	
		DM	Pf	Code-Nr.	
Bar					
Abhebungen vom Girokonto, Sparbuch					
Bargeldlos (Zinsgutschriften, Einzahlung haushaltsfremder Personen auf Konto oder Sparbuch)					

5 Mahlzeiten und Getränke außerhalb des Hauses

(selbst bezahlt und/oder auf Kosten des Arbeitgebers, Staates usw. erhalten)

	Vorname des Haushaltsmitglieds	Anzahl der Mahlzeiten	Davon wurden eingenommen in (an)															
			Kantinen, Werksküchen				Schnellgaststätten Imbißstuben, Kiosken				Sonstigen Gaststätten, Restaurants, Hotels u.ä.				Schulen, Mensen Krankenhäusern u. ä.			
			Mahlzeit		Getränke		Mahlzeit		Getränke		Mahlzeit		Getränke		Mahlzeit		Getränke	
			DM	Pf.	DM	Pf.	DM	Pf.	DM	Pf.	DM	Pf.	DM	Pf.	DM	Pf.	DM	Pf.
a) Hauptmahlzeiten (Mittag-/Abendessen)																		
b) Kleinere Mahlzeiten (Zwischenmahlzeiten, sonstige Mahlzeiten, Frühstück)																		

(Wochentag)

### 3 Tägliche Ausgaben für Nahrungs- und Genußmittel

Verwenden Sie bitte für **jede** einzelne **Ware** eine **eigene Zeile**. **Keine Sammelbegriffe** eintragen. Vergessen Sie bitte nicht die **Mengenangabe**. Nahrungs- und Genußmittel, die im eigenen (landwirtschaftlichen) Betrieb produziert wurden, Entnahmen aus dem eigenen Geschäft sowie als Deputate erhaltene Nahrungs- und Genußmittel bitte auf den Seiten 70 bis 73 verbuchen.

## Zusammen

<sup>1)</sup> Auch wenn ganz oder teilweise schuldig geblieben, bitte vollen Betrag eintragen.

4 Tägliche übrige Ausgaben und Einnahmen

4.1 Sonstige Ausgaben

Bitte tragen Sie **täglich** und **genau Ausgaben**, die nicht Nahrungs- und Genußmittel betreffen, ein! Benutzen Sie **eine Zeile für jede Ware**. Bitte tragen Sie den **vollen Ausgabenbetrag** ein, auch wenn Sie den Kaufpreis nur **zum Teil** entrichtet haben (Teilzahlungskäufe). Falls die **Ausgabe** für ein **bestimmtes** Haushaltsmitglied erfolgte, vermerken Sie bitte **dessen Vornamen** oder seine **Stellung zur Bezugsperson**.

Art (bitte genau beschreiben)	Ausgabe für (Vorname)	Betrag		Bitte nicht ausfüllen	
		DM	Pf	Code-Nr.	
Zahlungen in bar					
Zahlungen durch Scheck, Kreditkarte, Überweisung					
Zahlungen aufgrund von Daueraufträgen oder Einzugsermächtigungen					

4.2 Einnahmen

Bitte hier sämtliche **Einnahmen** eintragen, die Haushaltsmitgliedern **in bar** oder auf **Konto** oder **Sparbuch** zugegangen sind. Zu den **Einnahmen** gehören auch: **Lotto- und Totogewinne, Erbschaften, Erstattungen von Versicherungen, Beihilfen im öffentlichen Dienst, Verkauf von Vermögenswerten, Auszahlungen von Guthaben bei Bausparkassen oder Lebensversicherungen usw.** Selbständige und freiberuflich Tätige bitte hier auch **Privatentnahmen** eintragen.

Art (bitte genau beschreiben)	Empfänger (Vorname)	Betrag		Bitte nicht ausfüllen	
		DM	Pf	Code-Nr.	
Bar					
Abhebungen vom Girokonto, Sparbuch					
Bargeldlos (Zinsgutschriften, Einzahlung haushaltsfremder Personen auf Konto oder Sparbuch)					

5 Mahlzeiten und Getränke außerhalb des Hauses

(selbst bezahlt und/oder auf Kosten des Arbeitgebers, Staates usw. erhalten)

a) Hauptmahlzeiten (Mittag-/Abendessen)	Vorname des Haushalts- mitglieds	Anzahl der Mahlzeiten	Davon wurden eingenommen in (an)															
			Kantinen, Werksküchen				Schnellgaststätten Imbißstuben, Kiosken				Sonstigen Gaststätten, Restaurants, Hotels u.a.				Schulen, Mensen Krankenhäusern u. ä.			
			Mahlzeit		Getränke		Mahlzeit		Getränke		Mahlzeit		Getränke		Mahlzeit		Getränke	
			DM	Pf.	DM	Pf.	DM	Pf.	DM	Pf.	DM	Pf.	DM	Pf.	DM	Pf.	DM	Pf.

(Wochentag)

### 3 Tägliche Ausgaben für Nahrungs- und Genußmittel

Verwenden Sie bitte für **jede** einzelne **Ware** eine **eigene Zeile**. **Keine Sammelbegriffe** eintragen. Vergessen Sie bitte nicht die **Mengenangabe**. Nahrungs- und Genußmittel, die im eigenen (landwirtschaftlichen) Betrieb produziert wurden, Entnahmen aus dem eigenen Geschäft sowie als Deputate erhaltene Nahrungs- und Genußmittel bitte auf den Seiten 70 bis 73 verbuchen.

[illegible]

<sup>1)</sup> Auch wenn ganz oder teilweise schuldig geblieben, bitte vollen Betrag eintragen.

4 Tägliche übrige Ausgaben und Einnahmen

4.1 Sonstige Ausgaben

Bitte tragen Sie täglich und genau Ausgaben, die nicht Nahrungs- und Genußmittel betreffen, ein! Benutzen Sie eine Zeile für jede Ware. Bitte tragen Sie den vollen Ausgabenbetrag ein, auch wenn Sie den Kaufpreis nur zum Teil entrichtet haben (Teilzahlungskäufe). Falls die Ausgabe für ein bestimmtes Haushaltsmitglied erfolgte, vermerken Sie bitte dessen Vornamen oder seine Stellung zur Bezugsperson.

Art (bitte genau beschreiben)	Ausgabe für (Vorname)	Betrag		Bitte nicht ausfüllen	
		DM	Pf	Code-Nr.	
Zahlungen in bar					
Zahlungen durch Scheck, Kreditkarte, Überweisung					
Zahlungen aufgrund von Daueraufträgen oder Einzugsermächtigungen					

4.2 Einnahmen

Bitte hier sämtliche Einnahmen eintragen, die Haushaltsmitgliedern in bar oder auf Konto oder Sparbuch zugegangen sind. Zu den Einnahmen gehören auch: Lotto- und Totogewinne, Erbschaften, Erstattungen von Versicherungen, Beihilfen im öffentlichen Dienst, Verkauf von Vermögenswerten, Auszahlungen von Guthaben bei Bausparkassen oder Lebensversicherungen usw. Selbständige und freiberuflich Tätige bitte hier auch Privatentnahmen eintragen.

Art (bitte genau beschreiben)	Empfänger (Vorname)	Betrag		Bitte nicht ausfüllen	
		DM	Pf	Code-Nr.	
Bar					
Abhebungen vom Girokonto, Sparbuch					
Bargeldlos (Zinsgutschriften, Einzahlung haushaltsfremder Personen auf Konto oder Sparbuch)					

5 Mahlzeiten und Getränke außerhalb des Hauses

(selbst bezahlt und/oder auf Kosten des Arbeitgebers, Staates usw. erhalten)

a) Hauptmahlzeiten (Mittag-/Abendessen)	Vorname des Haushalts- mitglieds	Anzahl der Mahlzeiten	Davon wurden eingenommen in (an)															
			Kantinen, Werksküchen				Schnellgaststätten Imbißstuben, Kiosken				Sonstigen Gaststätten, Restaurants, Hotels u. a.				Schulen, Mensen Krankenhäusern u. ä.			
			Mahlzeit		Getränke		Mahlzeit		Getränke		Mahlzeit		Getränke		Mahlzeit		Getränke	
			DM	Pf.	DM	Pf.	DM	Pf.	DM	Pf.	DM	Pf.	DM	Pf.	DM	Pf.	DM	Pf.
b) Kleinere Mahlzeiten (Zwischenmahlzeiten, sonstige Mahlzeiten, Frühstück)																		



(Wochentag)

### 3 Tägliche Ausgaben für Nahrungs- und Genußmittel

Verwenden Sie bitte für **jede** einzelne **Ware** eine **eigene Zeile**. **Keine Sammelbegriffe** eintragen. Vergessen Sie bitte nicht die **Mengenangabe**. Nahrungs- und Genußmittel, die im eigenen (landwirtschaftlichen) Betrieb produziert wurden, Entnahmen aus dem eigenen Geschäft sowie als Deputate erhaltene Nahrungs- und Genußmittel bitte auf den Seiten 70 bis 73 verbuchen.

## Zusammen

<sup>1)</sup> Auch wenn ganz oder teilweise schuldig geblieben, bitte vollen Betrag eintragen.

4 Tägliche übrige Ausgaben und Einnahmen

4.1 Sonstige Ausgaben

Bitte tragen Sie **täglich** und **genau Ausgaben**, die **nicht** Nahrungs- und Genußmittel betreffen, ein! Benutzen Sie **eine Zeile** für **jede Ware**. Bitte tragen Sie den **vollen Ausgabenbetrag** ein, auch wenn Sie den Kaufpreis nur **zum Teil** entrichtet haben (Teilzahlungskäufe). Falls die **Ausgabe** für ein **bestimmtes** Haushaltsmitglied erfolgte, vermerken Sie bitte **dessen Vornamen** oder seine **Stellung zur Bezugsperson**.

Art (bitte genau beschreiben)	Ausgabe für (Vorname)	Betrag		Bitte nicht ausfüllen	
		DM	Pf	Code-Nr.	
Zahlungen in bar					
Zahlungen durch Scheck, Kreditkarte, Überweisung					
Zahlungen aufgrund von Daueraufträgen oder Einzugsermächtigungen					

4.2 Einnahmen

Bitte hier sämtliche **Einnahmen** eintragen, die Haushaltsmitgliedern **in bar** oder auf **Konto** oder **Sparbuch** zugegangen sind. Zu den **Einnahmen** gehören auch: **Lotto- und Totogewinne, Erbschaften, Erstattungen von Versicherungen, Beihilfen im öffentlichen Dienst, Verkauf von Vermögenswerten, Auszahlungen von Guthaben bei Bausparkassen oder Lebensversicherungen usw.** Selbständige und freiberuflich Tätige bitte hier auch **Privatentnahmen** eintragen.

Art (bitte genau beschreiben)	Empfänger (Vorname)	Betrag		Bitte nicht ausfüllen	
		DM	Pf	Code-Nr.	
Bar					
Abhebungen vom Girokonto, Sparbuch					
Bargeldlos (Zinsgutschriften, Einzahlung haushaltsfremder Personen auf Konto oder Sparbuch)					

5 Mahlzeiten und Getränke außerhalb des Hauses

(selbst bezahlt und/oder auf Kosten des Arbeitgebers, Staates usw. erhalten)

a) Hauptmahlzeiten (Mittag-/Abendessen)	Vorname des Haushalts- mitglieds	Anzahl der Mahlzeiten	Davon wurden eingenommen in (an)															
			Kantinen, Werkküchen				Schnellgaststätten Imbißstuben, Kiosken				Sonstigen Gaststätten, Restaurants, Hotels u.a.				Schulen, Mensen Krankenhäusern u. ä.			
			Mahlzeit		Getränke		Mahlzeit		Getränke		Mahlzeit		Getränke		Mahlzeit		Getränke	
			DM	Pf.	DM	Pf.	DM	Pf.	DM	Pf.	DM	Pf.	DM	Pf.	DM	Pf.	DM	Pf.
b) Kleinere Mahlzeiten (Zwischenmahlzeiten, sonstige Mahlzeiten, Frühstück)																		

(Wochentag)

### 3 Tägliche Ausgaben für Nahrungs- und Genußmittel

Verwenden Sie bitte für **jede** einzelne **Ware** eine **eigene Zeile**. **Keine Sammelbegriffe** eintragen. Vergessen Sie bitte nicht die **Mengenangabe**. Nahrungs- und Genußmittel, die im eigenen (landwirtschaftlichen) Betrieb produziert wurden, Entnahmen aus dem eigenen Geschäft sowie als Deputate erhaltene Nahrungs- und Genußmittel bitte auf den Seiten 70 bis 73 verbuchen.

[illegible]

<sup>1)</sup> Auch wenn ganz oder teilweise schuldig geblieben, bitte vollen Betrag eintragen.



(Wochentag)

### 3 Tägliche Ausgaben für Nahrungs- und Genußmittel

Verwenden Sie bitte für **jede** einzelne **Ware** eine **eigene Zeile**. **Keine Sammelbegriffe** eintragen. Vergessen Sie bitte nicht die **Mengenangabe**. Nahrungs- und Genußmittel, die im eigenen (landwirtschaftlichen) Betrieb produziert wurden, Entnahmen aus dem eigenen Geschäft sowie als Deputate erhaltene Nahrungs- und Genußmittel bitte auf den Seiten 70 bis 73 verbuchen.

[illegible]

<sup>1)</sup> Auch wenn ganz oder teilweise schuldig geblieben, bitte vollen Betrag eintragen.

4 Tägliche übrige Ausgaben und Einnahmen

4.1 Sonstige Ausgaben

Bitte tragen Sie **täglich** und **genau Ausgaben**, die **nicht** Nahrungs- und Genußmittel betreffen, ein! Benutzen Sie **eine Zeile für jede Ware**. Bitte tragen Sie den **vollen Ausgabenbetrag** ein, auch wenn Sie den Kaufpreis nur **zum Teil** entrichtet haben (Teilzahlungskäufe). Falls die **Ausgabe** für ein **bestimmtes** Haushaltsmitglied erfolgte, vermerken Sie bitte **dessen Vornamen** oder seine **Stellung zur Bezugsperson**.

Art (bitte genau beschreiben)	Ausgabe für (Vorname)	Betrag		Bitte nicht ausfüllen	
		DM	Pf	Code-Nr.	
Zahlungen in bar					
Zahlungen durch Scheck, Kreditkarte, Überweisung					
Zahlungen aufgrund von Daueraufträgen oder Einzugsermächtigungen					

4.2 Einnahmen

Bitte hier sämtliche **Einnahmen** eintragen, die Haushaltsmitgliedern **in bar** oder auf **Konto** oder **Sparbuch** zugegangen sind. Zu den **Einnahmen** gehören auch: **Lotto- und Totogewinne, Erbschaften, Erstattungen von Versicherungen, Beihilfen im öffentlichen Dienst, Verkauf von Vermögenswerten, Auszahlungen von Guthaben bei Bausparkassen oder Lebensversicherungen usw.** Selbständige und freiberuflich Tätige bitte hier auch **Privatentnahmen** eintragen.

Art (bitte genau beschreiben)	Empfänger (Vorname)	Betrag		Bitte nicht ausfüllen	
		DM	Pf	Code-Nr.	
Bar					
Abhebungen vom Girokonto, Sparbuch					
Bargeldlos (Zinsgutschriften, Einzahlung haushaltsfremder Personen auf Konto oder Sparbuch)					

5 Mahlzeiten und Getränke außerhalb des Hauses

(selbst bezahlt und/oder auf Kosten des Arbeitgebers, Staates usw. erhalten)

	Vorname des Haushaltsmitglieds	Anzahl der Mahlzeiten	Davon wurden eingenommen in (an)															
			Kantinen, Werksküchen				Schnellgaststätten Imbißstuben, Kiosken				Sonstigen Gaststätten, Restaurants, Hotels u.a.				Schulen, Mensen Krankenhäusern u. ä.			
			Mahlzeit		Getränke		Mahlzeit		Getränke		Mahlzeit		Getränke		Mahlzeit		Getränke	
			DM	Pf.	DM	Pf.	DM	Pf.	DM	Pf.	DM	Pf.	DM	Pf.	DM	Pf.	DM	Pf.
a) Hauptmahlzeiten (Mittag-/Abendessen)																		
b) Kleinere Mahlzeiten (Zwischenmahlzeiten, sonstige Mahlzeiten, Frühstück)																		

(Wochentag)

### 3 Tägliche Ausgaben für Nahrungs- und Genußmittel

Verwenden Sie bitte für **jede** einzelne **Ware** eine **eigene Zeile**. **Keine Sammelbegriffe** eintragen. Vergessen Sie bitte nicht die **Mengenangabe**. Nahrungs- und Genußmittel, die im eigenen (landwirtschaftlichen) Betrieb produziert wurden, Entnahmen aus dem eigenen Geschäft sowie als Deputate erhaltene Nahrungs- und Genußmittel bitte auf den Seiten 70 bis 73 verbuchen.

[illegible]

<sup>1)</sup> Auch wenn ganz oder teilweise schuldig geblieben, bitte vollen Betrag eintragen.

#### 4 Tägliche übrige Ausgaben und Einnahmen

#### 4.1 Sonstige Ausgaben

Bitte tragen Sie **täglich** und **genau Ausgaben**, die **nicht** Nahrungs- und Genußmittel betreffen, ein! Benutzen Sie **eine Zeile** für **jede Ware**. Bitte tragen Sie den **vollen Ausgabenbetrag** ein, auch wenn Sie den Kaufpreis nur **zum Teil** entrichtet haben (Teilzahlungskäufe). Falls die **Ausgabe** für ein **bestimmtes** Haushaltsmitglied erfolgte, vermerken Sie bitte **dessen Vornamen** oder seine **Stellung zur Bezugsperson**.

Art (bitte genau beschreiben)	Ausgabe für (Vorname)	Betrag		Bitte nicht ausfüllen	
		DM	Pf	Code-Nr.	
<b>Zahlungen in bar</b>					
<b>Zahlungen durch Scheck, Kreditkarte, Überweisung</b>					
<b>Zahlungen aufgrund von Daueraufträgen oder Einzugsermächtigungen</b>					

## 4.2 Einnahmen

Bitte hier sämtliche **Einnahmen** eintragen, die Haushaltsmitgliedern in bar oder auf Konto oder Sparbuch zugegangen sind. Zu den Einnahmen gehören auch: **Lotto- und Totogewinne, Erbschaften, Erstattungen von Versicherungen, Beihilfen im öffentlichen Dienst, Verkauf von Vermögenswerten, Auszahlungen von Guthaben bei Bausparkassen oder Lebensversicherungen usw.** Selbständige und freiberuflich Tätige bitte hier auch **Privatentnahmen** eintragen.

[illegible]

## 5 Mahlzeiten und Getränke außerhalb des Hauses

(selbst bezahlt und/oder auf Kosten des Arbeitgebers, Staates usw. erhalten)

[illegible]



(Wochentag)

### 3 Tägliche Ausgaben für Nahrungs- und Genußmittel

Verwenden Sie bitte für **jede** einzelne **Ware** eine **eigene Zeile**. **Keine Sammelbegriffe** eintragen. Vergessen Sie bitte nicht die **Mengenangabe**. Nahrungs- und Genußmittel, die im eigenen (landwirtschaftlichen) Betrieb produziert wurden, Entnahmen aus dem eigenen Geschäft sowie als Deputate erhaltene Nahrungs- und Genußmittel bitte auf den Seiten 70 bis 73 verbuchen.

## Zusammen

<sup>1)</sup> Auch wenn ganz oder teilweise schuldig geblieben, bitte vollen Betrag eintragen.



(Wochentag)

### 3 Tägliche Ausgaben für Nahrungs- und Genußmittel

Verwenden Sie bitte für **jede** einzelne **Ware** eine **eigene Zeile**. **Keine Sammelbegriffe** eintragen. Vergessen Sie bitte nicht die **Mengenangabe**. Nahrungs- und Genußmittel, die im eigenen (landwirtschaftlichen) Betrieb produziert wurden, Entnahmen aus dem eigenen Geschäft sowie als Deputate erhaltene Nahrungs- und Genußmittel bitte auf den Seiten 70 bis 73 verbuchen.

## Zusammen

<sup>1)</sup> Auch wenn ganz oder teilweise schuldig geblieben, bitte vollen Betrag eintragen.

#### 4 Tägliche übrige Ausgaben und Einnahmen

#### 4.1 Sonstige Ausgaben

Bitte tragen Sie **täglich** und **genau Ausgaben**, die **nicht** Nahrungs- und Genußmittel betreffen, ein! Benutzen Sie **eine Zeile** für **jede Ware**. Bitte tragen Sie den **vollen Ausgabenbetrag** ein, auch wenn Sie den Kaufpreis nur **zum Teil** entrichtet haben (Teilzahlungskäufe). Falls die **Ausgabe** für ein **bestimmtes** Haushaltsmitglied erfolgte, vermerken Sie bitte **dessen Vornamen** oder seine **Stellung zur Bezugsperson**.

[illegible]

## 4.2 Einnahmen

Bitte hier sämtliche **Einnahmen** eintragen, die Haushaltsmitgliedern **in bar** oder auf **Konto** oder **Spargbuch** zugegangen sind. Zu den **Einnahmen** gehören auch: **Lotto- und Totogewinne, Erbschaften, Erstattungen von Versicherungen, Beihilfen im öffentlichen Dienst, Verkauf von Vermögenswerten, Auszahlungen von Guthaben bei Bausparkassen oder Lebensversicherungen usw.** Selbständige und freiberuflich Tätige bitte hier auch **Privatentnahmen** eintragen.

[illegible]

## 5 Mahlzeiten und Getränke außerhalb des Hauses

(selbst bezahlt und/oder auf Kosten des Arbeitgebers, Staates usw. erhalten)

[illegible]

(Wochentag)

### 3 Tägliche Ausgaben für Nahrungs- und Genußmittel

Verwenden Sie bitte für **jede** einzelne **Ware** eine **eigene Zeile**. **Keine Sammelbegriffe** eintragen. Vergessen Sie bitte nicht die **Mengenangabe**. Nahrungs- und Genußmittel, die im eigenen (landwirtschaftlichen) Betrieb produziert wurden, Entnahmen aus dem eigenen Geschäft sowie als Deputate erhaltene Nahrungs- und Genußmittel bitte auf den Seiten 70 bis 73 verbuchen.

[illegible]

<sup>1)</sup> Auch wenn ganz oder teilweise schuldig geblieben, bitte vollen Betrag eintragen.

4 Tägliche übrige Ausgaben und Einnahmen

4.1 Sonstige Ausgaben

Bitte tragen Sie täglich und genau Ausgaben, die nicht Nahrungs- und Genußmittel betreffen, ein! Benutzen Sie eine Zeile für jede Ware. Bitte tragen Sie den vollen Ausgabenbetrag ein, auch wenn Sie den Kaufpreis nur zum Teil entrichtet haben (Teilzahlungskäufe). Falls die Ausgabe für ein bestimmtes Haushaltsmitglied erfolgte, vermerken Sie bitte dessen Vornamen oder seine Stellung zur Bezugsperson.

Art (bitte genau beschreiben)	Ausgabe für (Vorname)	Betrag		Bitte nicht ausfüllen	
		DM	Pf	Code-Nr.	
Zahlungen in bar					
Zahlungen durch Scheck, Kreditkarte, Überweisung					
Zahlungen aufgrund von Daueraufträgen oder Einzugsermächtigungen					

4.2 Einnahmen

Bitte hier sämtliche Einnahmen eintragen, die Haushaltsmitgliedern in bar oder auf Konto oder Sparbuch zugegangen sind. Zu den Einnahmen gehören auch: Lotto- und Totogewinne, Erbschaften, Erstattungen von Versicherungen, Beihilfen im öffentlichen Dienst, Verkauf von Vermögenswerten, Auszahlungen von Guthaben bei Bausparkassen oder Lebensversicherungen usw. Selbständige und freiberuflich Tätige bitte hier auch Privatentnahmen eintragen.

Art (bitte genau beschreiben)	Empfänger (Vorname)	Betrag		Bitte nicht ausfüllen	
		DM	Pf	Code-Nr.	
Bar					
Abhebungen vom Girokonto, Sparbuch					
Bargeldlos (Zinsgutschriften, Einzahlung haushaltsfremder Personen auf Konto oder Sparbuch)					

5 Mahlzeiten und Getränke außerhalb des Hauses

(selbst bezahlt und/oder auf Kosten des Arbeitgebers, Staates usw. erhalten)

	Vorname des Haushaltsmitglieds	Anzahl der Mahlzeiten	Davon wurden eingenommen in (an)															
			Kantinen, Werksküchen				Schnellgaststätten Imbißstuben, Kiosken				Sonstigen Gaststätten, Restaurants, Hotels u.a.				Schulen, Mensen Krankenhäusern u. ä.			
			Mahlzeit		Getränke		Mahlzeit		Getränke		Mahlzeit		Getränke		Mahlzeit		Getränke	
			DM	Pf.	DM	Pf.	DM	Pf.	DM	Pf.	DM	Pf.	DM	Pf.	DM	Pf.	DM	Pf.
a) Hauptmahlzeiten (Mittag-/Abendessen)																		
b) Kleinere Mahlzeiten (Zwischenmahlzeiten, sonstige Mahlzeiten, Frühstück)																		

(Wochentag)

### 3 Tägliche Ausgaben für Nahrungs- und Genußmittel

Verwenden Sie bitte für **jede** einzelne **Ware** eine **eigene Zeile**. **Keine Sammelbegriffe** eintragen. Vergessen Sie bitte nicht die **Mengenangabe**. Nahrungs- und Genußmittel, die im eigenen (landwirtschaftlichen) Betrieb produziert wurden, Entnahmen aus dem eigenen Geschäft sowie als Deputate erhaltene Nahrungs- und Genußmittel bitte auf den Seiten 70 bis 73 verbuchen.

[illegible]

<sup>1)</sup> Auch wenn ganz oder teilweise schuldig geblieben, bitte vollen Betrag eintragen.

4 Tägliche übrige Ausgaben und Einnahmen

4.1 Sonstige Ausgaben

Bitte tragen Sie **täglich** und **genau Ausgaben**, die **nicht** Nahrungs- und Genußmittel betreffen, ein! Benutzen Sie **eine Zeile für jede Ware**. Bitte tragen Sie den **vollen Ausgabenbetrag** ein, auch wenn Sie den Kaufpreis nur **zum Teil** entrichtet haben (Teilzahlungskäufe). Falls die **Ausgabe** für ein **bestimmtes** Haushaltsmitglied erfolgte, vermerken Sie bitte **dessen Vornamen** oder seine **Stellung zur Bezugsperson**.

Art (bitte genau beschreiben)	Ausgabe für (Vorname)	Betrag		Bitte nicht ausfüllen	
		DM	Pf	Code-Nr.	
Zahlungen in bar					
Zahlungen durch Scheck, Kreditkarte, Überweisung					
Zahlungen aufgrund von Daueraufträgen oder Einzugsermächtigungen					

4.2 Einnahmen

Bitte hier sämtliche **Einnahmen** eintragen, die Haushaltsmitgliedern **in bar** oder auf **Konto** oder **Sparbuch** zugegangen sind. Zu den **Einnahmen** gehören auch: **Lotto- und Totogewinne, Erbschaften, Erstattungen von Versicherungen, Beihilfen im öffentlichen Dienst, Verkauf von Vermögenswerten, Auszahlungen von Guthaben bei Bausparkassen oder Lebensversicherungen usw.** Selbständige und freiberuflich Tätige bitte hier auch **Privatentnahmen** eintragen.

Art (bitte genau beschreiben)	Empfänger (Vorname)	Betrag		Bitte nicht ausfüllen	
		DM	Pf	Code-Nr.	
Bar					
Abhebungen vom Girokonto, Sparbuch					
Bargeldlos (Zinsgutschriften, Einzahlung haushaltsfremder Personen auf Konto oder Sparbuch)					

5 Mahlzeiten und Getränke außerhalb des Hauses  
(selbst bezahlt und/oder auf Kosten des Arbeitgebers, Staates usw. erhalten)

	Vorname des Haushaltsmitglieds	Anzahl der Mahlzeiten	Davon wurden eingenommen in (an)															
			Kantinen, Werksküchen				Schnellgaststätten, Imbißstuben, Kiosken				Sonstigen Gaststätten, Restaurants, Hotels u.a.				Schulen, Mensen, Krankenhäusern u. ä.			
			Mahlzeit		Getränke		Mahlzeit		Getränke		Mahlzeit		Getränke		Mahlzeit		Getränke	
			DM	Pf.	DM	Pf.	DM	Pf.	DM	Pf.	DM	Pf.	DM	Pf.	DM	Pf.	DM	Pf.
a) Hauptmahlzeiten (Mittag-/Abendessen)																		
b) Kleinere Mahlzeiten (Zwischenmahlzeiten, sonstige Mahlzeiten, Frühstück)																		



(Wochentag)

### 3 Tägliche Ausgaben für Nahrungs- und Genußmittel

Verwenden Sie bitte für **jede** einzelne **Ware** eine **eigene Zeile**. **Keine Sammelbegriffe** eintragen. Vergessen Sie bitte nicht die **Mengenangabe**. Nahrungs- und Genußmittel, die im eigenen (landwirtschaftlichen) Betrieb produziert wurden, Entnahmen aus dem eigenen Geschäft sowie als Deputate erhaltene Nahrungs- und Genußmittel bitte auf den Seiten 70 bis 73 verbuchen.

[illegible]

<sup>1)</sup> Auch wenn ganz oder teilweise schuldig geblieben, bitte vollen Betrag eintragen.

4 Tägliche übrige Ausgaben und Einnahmen

4.1 Sonstige Ausgaben

Bitte tragen Sie **täglich** und **genau Ausgaben**, die **nicht** Nahrungs- und Genußmittel betreffen, ein! Benutzen Sie **eine Zeile** für **jede Ware**. Bitte tragen Sie den **vollen Ausgabenbetrag** ein, auch wenn Sie den Kaufpreis nur **zum Teil** entrichtet haben (Teilzahlungskäufe). Falls die **Ausgabe** für ein **bestimmtes** Haushaltsmitglied erfolgte, vermerken Sie bitte **dessen Vornamen** oder seine **Stellung zur Bezugsperson**.

Art (bitte genau beschreiben)	Ausgabe für (Vorname)	Betrag		Bitte nicht ausfüllen	
		DM	Pf	Code-Nr.	
Zahlungen in bar					
Zahlungen durch Scheck, Kreditkarte, Überweisung					
Zahlungen aufgrund von Daueraufträgen oder Einzugsermächtigungen					

4.2 Einnahmen

Bitte hier sämtliche **Einnahmen** eintragen, die Haushaltsmitgliedern **in bar** oder auf **Konto** oder **Sparbuch** zugegangen sind. Zu den **Einnahmen** gehören auch: **Lotto- und Totogewinne**, **Erb-schaften**, **Erstattungen von Versicherungen**, **Beihilfen im öffentlichen Dienst**, **Verkauf von Vermögenswerten**, **Auszahlungen von Guthaben bei Bausparkassen** oder **Lebensversi-cherungen** usw. Selbständige und freiberuflich Tätige bitte hier auch **Privatentnahmen** eintragen.

Art (bitte genau beschreiben)	Empfänger (Vorname)	Betrag		Bitte nicht ausfüllen	
		DM	Pf	Code-Nr.	
Bar					
Abhebungen vom Girokonto, Sparbuch					
Bargeldlos (Zinsgutschriften, Einzahlung haushaltsfremder Personen auf Konto oder Sparbuch)					

5 Mahlzeiten und Getränke außerhalb des Hauses  
(selbst bezahlt und/oder auf Kosten des Arbeitgebers, Staates usw. erhalten)

	Vorname des Haushaltsmitglieds	Anzahl der Mahlzeiten	Davon wurden eingenommen in (an)															
			Kantinen, Werkskuchen				Schnellgaststätten Imbißstuben, Kiosken				Sonstigen Gaststätten, Restaurants, Hotels u. a.				Schulen, Mensen Krankenhäusern u. ä.			
			Mahlzeit		Getränke		Mahlzeit		Getränke		Mahlzeit		Getränke		Mahlzeit		Getränke	
			DM	Pf.	DM	Pf.	DM	Pf.	DM	Pf.	DM	Pf.	DM	Pf.	DM	Pf.	DM	Pf.
a) Hauptmahlzeiten (Mittag-/Abendessen)																		
b) Kleinere Mahlzeiten (Zwischenmahlzeiten, sonstige Mahlzeiten, Frühstück)																		

(Wochentag)

### 3 Tägliche Ausgaben für Nahrungs- und Genußmittel

Verwenden Sie bitte für **jede** einzelne **Ware** eine **eigene Zeile**. **Keine Sammelbegriffe** eintragen. Vergessen Sie bitte nicht die **Mengenangabe**. Nahrungs- und Genußmittel, die im eigenen (landwirtschaftlichen) Betrieb produziert wurden, Entnahmen aus dem eigenen Geschäft sowie als Deputate erhaltene Nahrungs- und Genußmittel bitte auf den Seiten 70 bis 73 verbuchen.

## Zusammen

<sup>1)</sup> Auch wenn ganz oder teilweise schuldig geblieben, bitte vollen Betrag eintragen.

4 Tägliche übrige Ausgaben und Einnahmen

4.1 Sonstige Ausgaben

Bitte tragen Sie **täglich** und **genau Ausgaben**, die nicht Nahrungs- und Genußmittel betreffen, ein! Benutzen Sie **eine Zeile** für **jede Ware**. Bitte tragen Sie den **vollen Ausgabenbetrag** ein, auch wenn Sie den Kaufpreis nur **zum Teil** entrichtet haben (Teilzahlungskäufe). Falls die **Ausgabe** für ein **bestimmtes** Haushaltsmitglied erfolgte, vermerken Sie bitte **dessen Vornamen** oder seine **Stellung zur Bezugsperson**.

Art (bitte genau beschreiben)	Ausgabe für (Vorname)	Betrag		Bitte nicht ausfüllen	
		DM	Pf	Code-Nr.	
Zahlungen in bar					
Zahlungen durch Scheck, Kreditkarte, Überweisung					
Zahlungen aufgrund von Daueraufträgen oder Einzugsermächtigungen					

4.2 Einnahmen

Bitte hier sämtliche **Einnahmen** eintragen, die Haushaltsmitgliedern in bar oder auf Konto oder Sparbuch zugegangen sind. Zu den **Einnahmen** gehören auch: **Lotto- und Totogewinne, Erbschaften, Erstattungen von Versicherungen, Beihilfen im öffentlichen Dienst, Verkauf von Vermögenswerten, Auszahlungen von Guthaben bei Bausparkassen oder Lebensversicherungen usw.** Selbständige und freiberuflich Tätige bitte hier auch **Privatentnahmen** eintragen.

Art (bitte genau beschreiben)	Empfänger (Vorname)	Betrag		Bitte nicht ausfüllen	
		DM	Pf	Code-Nr.	
Bar					
Abhebungen vom Girokonto, Sparbuch					
Bargeldlos (Zinsgutschriften, Einzahlung haushaltsfremder Personen auf Konto oder Sparbuch)					

5 Mahlzeiten und Getränke außerhalb des Hauses

(selbst bezahlt und/oder auf Kosten des Arbeitgebers, Staates usw. erhalten)

	Vorname des Haushaltsmitglieds	Anzahl der Mahlzeiten	Davon wurden eingenommen in (an)											
			Kantinen, Werksküchen		Schnellgaststätten Imbißstuben, Kiosken		Sonstigen Gaststätten, Restaurants, Hotels u.ä.		Schulen, Mensen Krankenhäusern u. ä.					
			Mahlzeit		Getränke		Mahlzeit		Getränke		Mahlzeit		Getränke	
			DM	Pf.	DM	Pf.	DM	Pf.	DM	Pf.	DM	Pf.	DM	Pf.
a) Hauptmahlzeiten (Mittag-/Abendessen)														
b) Kleinere Mahlzeiten (Zwischenmahlzeiten, sonstige Mahlzeiten, Frühstück)														

(Wochentag)

### 3 Tägliche Ausgaben für Nahrungs- und Genußmittel

Verwenden Sie bitte für **jede** einzelne **Ware** eine **eigene Zeile**. **Keine Sammelbegriffe** eintragen. Vergessen Sie bitte nicht die **Mengenangabe**. Nahrungs- und Genußmittel, die im eigenen (landwirtschaftlichen) Betrieb produziert wurden, Entnahmen aus dem eigenen Geschäft sowie als Deputate erhaltene Nahrungs- und Genußmittel bitte auf den Seiten 70 bis 73 verbuchen.

[illegible]

<sup>1)</sup> Auch wenn ganz oder teilweise schuldig geblieben, bitte vollen Betrag eintragen.

4 Tägliche übrige Ausgaben und Einnahmen

4.1 Sonstige Ausgaben

Bitte tragen Sie **täglich** und **genau Ausgaben**, die nicht Nahrungs- und Genußmittel betreffen, ein! Benutzen Sie **eine Zeile** für jede Ware. Bitte tragen Sie den **vollen Ausgabenbetrag** ein, auch wenn Sie den Kaufpreis nur **zum Teil** entrichtet haben (Teilzahlungskäufe). Falls die **Ausgabe** für ein **bestimmtes** Haushaltsmitglied erfolgte, vermerken Sie bitte **dessen Vornamen** oder seine **Stellung zur Bezugsperson**.

Art (bitte genau beschreiben)	Ausgabe für (Vorname)	Betrag		Bitte nicht ausfüllen	
		DM	Pf	Code-Nr.	
Zahlungen in bar					
Zahlungen durch Scheck, Kreditkarte, Überweisung					
Zahlungen aufgrund von Daueraufträgen oder Einzugsermächtigungen					

4.2 Einnahmen

Bitte hier sämtliche **Einnahmen** eintragen, die Haushaltsmitgliedern in bar oder auf Konto oder Sparbuch zugegangen sind. Zu den **Einnahmen** gehören auch: **Lotto- und Totogewinne**, **Erb-schaften**, **Erstattungen von Versicherungen**, **Beihilfen im öffentlichen Dienst**, **Verkauf von Vermögenswerten**, **Auszahlungen von Guthaben bei Bausparkassen oder Lebensversi-cherungen usw.** Selbständige und freiberuflich Tätige bitte hier auch **Privatentnahmen** eintragen.

Art (bitte genau beschreiben)	Empfänger (Vorname)	Betrag		Bitte nicht ausfüllen		
		DM	Pf	Code-Nr.		
Bar						
Abhebungen vom Girokonto, Sparbuch						
Bargeldlos (Zinsgutschriften, Einzahlung haushaltsfremder Personen auf Konto oder Sparbuch)						

5 Mahlzeiten und Getränke außerhalb des Hauses  
(selbst bezahlt und/oder auf Kosten des Arbeitgebers, Staates usw. erhalten)

	Vorname des Haushaltsmitglieds	Anzahl der Mahlzeiten	Davon wurden eingenommen in (an)															
			Kantinen, Werksküchen				Schnellgaststätten Imbißstuben, Kiosken				Sonstigen Gaststätten, Restaurants, Hotels u.a.				Schulen, Mensen Krankenhäusern u. ä.			
			Mahlzeit		Getränke		Mahlzeit		Getränke		Mahlzeit		Getränke		Mahlzeit		Getränke	
			DM	Pf.	DM	Pf.	DM	Pf.	DM	Pf.	DM	Pf.	DM	Pf.	DM	Pf.	DM	Pf.
a) Hauptmahlzeiten (Mittag-/Abendessen)																		
b) Kleinere Mahlzeiten (Zwischenmahlzeiten, sonstige Mahlzeiten, Frühstück)																		

## 6 Sachzugänge

Sachzugänge sind: kostenlose Sachzuwendungen des Arbeitgebers (z. B. Brot, Fleisch, Getränke, Eier, Kohlen u. ä.), Entnahmen aus land- und forstwirtschaftlichem Betrieb, Gebrauchs- und Verbrauchsgüter aus dem eigenen Gewerbebetrieb, Deputate.

1. Bitte für **jeden** einzelnen **Sachzugang** eine **eigene Zeile** verwenden. Bitte die **Herkunftsart** durch den zutreffenden Buchstaben kennzeichnen.
2. Die Erzeugnisse aus dem landwirtschaftlichen Betrieb bzw. die entnommenen und verbrauchten Waren aus dem Gewerbebetrieb bitte nach **Art und Menge** möglichst **genau beschreiben** (bei Nahrungsmitteln z. B. 2 kg Schweinekotelett, 2.500 g Kartoffeln, 10 St. Eier, 3 l Vollmilch usw.). Wurden Hausschlachtungen vorgenommen, Gemüse und Obst eingemacht oder Obst zu Wein oder Most gekeltert, geben Sie bitte **nur an, wieviel Sie** davon im Laufe des Monats **täglich verbrauchen**. Auch wenn Sie von der Molkerei z. B. Butter, Sahne, Quark, Käse und dergleichen erhalten und die Waren mit der von Ihnen gelieferten Milch verrechnet werden, tragen Sie bitte nur das ein, was davon täglich im Haushalt verzehrt wird.
3. **Nicht** anzugeben sind Produkte aus **Kleintierhaltung, Erzeugnisse aus dem Nutzgarten, Geschenke von anderen Haushalten**.

[illegible]

- 1) L = Erzeugnisse aus land- und forstwirtschaftlichem Betrieb  
G = Waren aus Gewerbebetrieb  
D = Deputate, kostenlose Sachzuwendungen des Arbeitgebers

## Noch

## 6 Sachzugänge

[illegible]

1) **L** = Erzeugnisse aus land- und forstwirtschaftlichem Betrieb  
**G** = Waren aus Gewerbebetrieb  
**D** = Deputate, kostenlose Sachzuwendungen des Arbeitgebers



## Noch 6 Sachzugänge

[illegible]

- 1) L = Erzeugnisse aus land- und forstwirtschaftlichem Betrieb  
G = Waren aus Gewerbebetrieb  
D = Deputate, kostenlose Sachzuwendungen des Arbeitgebers

## Noch 6 Sachzugänge

[illegible]

- 1) L = Erzeugnisse aus land- und forstwirtschaftlichem Betrieb  
G = Waren aus Gewerbebetrieb  
D = Deputate, kostenlose Sachzuwendungen des Arbeitgebers

**7 Bruttoeinkommen aus Lohn, Gehalt, Pension, Rente u. ä.  
und die davon einbehaltenen Abzüge jeglicher Art**

Eine Anschreibung der Bruttoeinnahmen ist hier dann erforderlich, wenn davon Abzüge jeglicher Art (z. B. Lohnsteuer und Pflichtbeiträge zur Sozialversicherung) von der auszahlenden Stelle (z. B. Arbeitgeber) einbehalten werden. Sollte der Zeitraum, auf den sich die Lohn- oder Gehaltsabrechnung bezieht, nicht mit dem Kalendermonat übereinstimmen, tragen Sie bitte in der Spalte „vom, bis“ das jeweilige Datum ein.

Vornamen der Haushaltsmitglieder			1. Vorname		2. Vorname		3. Vorname		4. Vorname		
Zeitraum, für den die Abrechnung gilt			vom _____		vom _____		vom _____		vom _____		
			bis _____		bis _____		bis _____		bis _____		
			DM	Pf	DM	Pf	DM	Pf	DM	Pf	
Einkommen	Bruttobezüge <small>(ohne Arbeitgeberbeiträge zur Sozialversicherung,<sup>1</sup> ohne Vermögenswirksame Leistungen des Arbeitgebers, ohne Sparzulage und ohne Kindergeld im öffentlichen Dienst)</small>	Lohn									
		Gehalt									
		Rente <sup>2)</sup>									
		Pension <sup>3)</sup>									
	Renten der Zusatzversorgungskassen des öffentlichen Dienstes										
	Betriebsrenten										
	Renten der landwirtschaftlichen Alterskasse										
	Landabgaberenten										
	Arbeitgeberzuschuß zur befreienden Lebensversicherung										
	Arbeitgeberzuschuß zur freiwilligen Krankenversicherung <sup>4)</sup>										
	Vermögenswirksame Leistungen des Arbeitgebers										
	Arbeitnehmersparzulage										
Kindergeld (nur im öffentlichen Dienst)											
Abzüge	Lohnsteuer										
	Kirchensteuer										
	Pflichtbeiträge zur gesetzlichen Krankenversicherung										
	Pflichtbeiträge zur Rentenversicherung										
	Arbeitslosenversicherung										
	Freiwillige Versicherung in der gesetzlichen Krankenversicherung										
	Private Krankenkasse										
	Befreiende Lebensversicherung										
	Zahlungen nach dem Vermögensbildungsgesetz (624,- 936,- DM Gesetz)										
	Sonstige Abzüge und zwar Miete für Werkwohnung, Kleidergeld, Pfändung u. a. <small>(bitte genau beschreiben)</small>										
Abschlagszahlungen, Restpfennige											
Ausgezahlter Betrag											

<sup>1)</sup> Gesetzliche Kranken-, Renten- und Arbeitslosenversicherung.      <sup>2)</sup> Renten der gesetzlichen Rentenversicherung.  
<sup>3)</sup> Nur Pensionen an ehemalige Beamte oder deren Hinterbliebene.      <sup>4)</sup> Gesetzliche oder private Krankenversicherung.

## 7 Bruttoeinkommen aus Lohn, Gehalt, Pension, Rente u. ä. und die davon einbehaltenen Abzüge jeglicher Art

Eine Anschreibung der Bruttoeinnahmen ist hier dann erforderlich, wenn davon Abzüge jeglicher Art (z. B. Lohnsteuer und Pflichtbeiträge zur Sozialversicherung) von der auszahlenden Stelle (z. B. Arbeitgeber) einbehalten werden.

Sollte der Zeitraum, auf den sich die Lohn- oder Gehaltsabrechnung bezieht, nicht mit dem Kalendermonat übereinstimmen, tragen Sie bitte in der Spalte „vom, bis“ das jeweilige Datum ein.

Vornamen der Haushaltsmitglieder			5. Vorname		6. Vorname		7. Vorname		8. Vorname	
Zeitraum, für den die Abrechnung gilt			vom _____ bis _____		vom _____ bis _____		vom _____ bis _____		vom _____ bis _____	
			DM	Pf	DM	Pf	DM	Pf	DM	Pf
Einkommen	<b>Bruttobezüge</b> <small>(ohne Arbeitgeberbeiträge zur Sozialversicherung,<sup>1)</sup> ohne Vermögenswirksame Leistungen des Arbeitgebers, ohne Sparzulage und ohne Kindergeld im öffentlichen Dienst)</small>	Lohn								
		Gehalt								
		Rente <sup>2)</sup>								
		Pension <sup>3)</sup>								
	Renten der Zusatzversorgungskassen des öffentlichen Dienstes									
	Betriebsrenten									
	Renten der landwirtschaftlichen Alterskasse									
	Landabgabereuten									
	Arbeitgeberzuschuß zur befreienden Lebensversicherung									
	Arbeitgeberzuschuß zur freiwilligen Krankenversicherung <sup>4)</sup>									
	Vermögenswirksame Leistungen des Arbeitgebers									
	Arbeitnehmersparzulage									
Kindergeld (nur im öffentlichen Dienst)										
Abzüge	Lohnsteuer									
	Kirchensteuer									
	Pflichtbeiträge zur gesetzlichen Krankenversicherung									
	Pflichtbeiträge zur Rentenversicherung									
	Arbeitslosenversicherung									
	Freiwillige Versicherung in der gesetzlichen Krankenversicherung									
	Private Krankenkasse									
	Befreiende Lebensversicherung									
	Zahlungen nach dem Vermögensbildungsgesetz (§ 24, - § 36, - DM Gesetz)									
	<b>Sonstige Abzüge und zwar Miete für Werkwohnung, Kleidergeld, Pfändung u. a. (bitte genau beschreiben)</b>									
Abschlagszahlungen, Restpfennige										
<b>Ausgezahlter Betrag</b>										

<sup>1)</sup> Gesetzliche Kranken-, Renten- und Arbeitslosenversicherung.  
<sup>3)</sup> Nur Pensionen an ehemalige Beamte oder deren Hinterbliebene.

<sup>2)</sup> Renten der gesetzlichen Rentenversicherung.  
<sup>4)</sup> Gesetzliche oder private Krankenversicherung.

## 8 Zusatzfragen zur Ernährung

1. Wenn man einmal von diesem Monat absieht und an das ganze Jahr denkt:  
 Wie hoch schätzen Sie die **Summe**, die Sie im Schnitt **monatlich** für **Nahrungs- und Genußmittel** und für **Speisen und Getränke außer Haus** für **alle** Haushaltsmitglieder ausgeben?
- \_\_\_\_\_ **DM**

2. Sind unter den Haushaltsmitgliedern Raucher(innen)?
- Bitte ankreuzen:    **nein** ☐   
    **ja**    ☐    und zwar

Nr.	Geschlecht des Rauchers		Was wird <b>überwiegend</b> geraucht? Bitte Art der Tabakwaren angeben (Zigaretten, Zigarren, Zigarillos, Tabak)	Wieviel Tabakwaren werden etwa <b>pro Tag</b> konsumiert?		
	männlich	weiblich		Zigaretten	Zigarren, Zigarillos	Gramm (Tabak)
1.						
2.						
3.						
4.						
5.						

## Erläuterungen zu den Anschreibungen

Zur Erleichterung der Anschreibungen sind bereits in den allgemeinen Hinweisen (Seite 3) und in den einzelnen Abschnitten, Erläuterungen und Ratschläge für die Verbuchung der gewünschten Angaben enthalten. Auf dieser Seite wird zusätzlich auf einige besonders wichtige Sachverhalte eingegangen.

### 3 Tägliche Ausgaben für Nahrungs- und Genußmittel (linke Tagesseite)

Gerade bei **Nahrungs- und Genußmitteln** ist wegen der Vielzahl der Käufe eine **tägliche** Anschreibung unumgänglich. Bei Großeinkäufen in Verbrauchermärkten u. ä. ist eine genaue Anschreibung der gekauften Ware nach Mengen und Beträgen in der Regel nur dann möglich, wenn die Eintragung unmittelbar nach dem Einkauf erfolgt. Je genauer Sie die Ware beschreiben, die Sie gekauft haben, desto mehr erleichtern Sie uns die Zuordnung und sichern sich vor zeitraubenden Rückfragen. Verwenden Sie bitte immer **eine eigene Zeile für jede Ware**. Falls Ihnen eine genaue Mengenangabe nicht möglich ist, geben Sie bitte den Preis je Mengeneinheit (also Preis je Kilogramm, Liter u. ä.) an oder geben Sie uns zusätzliche Hinweise (z. B. großer Kopf Salat, kleine Dose Steinpilze u. ä.). Sind die **Ausgaben für Nahrungs- und Genußmittel** aus irgendwelchen Gründen **ungewöhnlich hoch** (z. B. aus Anlaß von Hochzeit, Taufe, Geburtstagen, Kommunion, Konfirmation u. ä. oder wegen der längeren Anwesenheit von Besuchern) oder sind sie **besonders niedrig** (z. B. wegen der längeren Abwesenheit von Haushaltsmitgliedern), so machen Sie bitte einen **entsprechenden Vermerk**.

### 4 Tägliche sonstige Ausgaben und Einnahmen (rechte Tagesseite)

#### 4.1 Sonstige Ausgaben (linke Hälfte)

Auch bei den Eintragungen der sonstigen Ausgaben ist eine **genaue Beschreibung** der gekauften Ware unerlässlich. Bitte verwenden Sie auch hier für **jede Ware** immer eine **eigene Zeile**. Tragen Sie den **vollen Ausgabenbetrag** auch dann ein, wenn Sie den Kaufpreis nur z. T. entrichtet haben (Teilzahlungskäufe). Unterscheiden Sie bitte zwischen Barausgaben oder Ausgaben per Scheck, Überweisung, Kreditkarte und Ausgaben durch Abbuchung vom Konto in Form von Daueraufträgen oder Einziehungsermächtigungen. Falls die Ausgabe für ein **Haushaltsmitglied** erfolgte, bezeichnen Sie dieses bitte (Vorname oder Stellung zur Bezugsperson).

#### 4.2 Einnahmen (rechte Hälfte)

In diesem Abschnitt sollen sämtliche Einnahmen eingetragen werden, die Haushaltsmitgliedern **in bar** oder **auf Konto** oder **Sparbuch** zugehen.

Zu den hier einzutragenden Einnahmen gehören vor allem laufende Einkünfte, wie ausgezahlte Löhne und Gehälter, Pensionen, Renten, Kindergeld (ohne im öffentlichen Dienst gezahlt), Wohngeld, Arbeitslosengeld, Kurzarbeiter-, Schlechtwettergeld, Sozialhilfe, (Brutto-)Einnahmen aus Vermietung und Verpachtung, Einnahmen aus Untervermietung, Unterhaltszahlungen, Arbeitslosenhilfe, Ausbildungsbeihilfen usw. Bitte beschreiben Sie ganz genau, um welche Einnahmen es sich handelt (z. B. bei Renten: Renten der sozialen Renten- oder Unfallversicherung, Kriegsopter-, Behindertenrente o. ä.) und geben Sie auch den **Vornamen** desjenigen **Haushaltsmitglieds** an, **das die Zahlung empfangt**. Vergessen Sie bitte nicht, auch unregelmäßige oder einmalige Einnahmen, z. B. Lotto- oder Totogewinne, Erbschaften, Erstattungen von Versicherungen, Beihilfen im öffentlichen Dienst, Verkauf von Vermögenswerten (z. B. Gebrauchtwagen, Aktien, Grundstücke), Auszahlungen von Guthaben bei Bausparkassen oder Lebensversicherungen, Aufnahme von Krediten, Zinsgutschriften u. ä., Abhebungen vom eigenen Konto usw. anzugeben.

**Selbständige und freiberuflich Tätige** werden gebeten, ihre **Privatentnahmen** (in bar oder durch Abhebung vom Konto) aus dem eigenen Betrieb, der eigenen Praxis, dem eigenen Geschäft o. ä. **einzutragen**. Lassen sich diese Beträge nicht genau angeben, genügt ein realistischer Schätzwert. Auch bei den Einnahmen ist zwischen Bareinnahmen und bargeclösen Einnahmen zu unterscheiden.

### 5 Mahlzeiten außer Haus (rechte Tagesseite)

Tragen Sie hier bitte **täglich** ein, **welche Haushaltsmitglieder** außerhalb des Hauses Mahlzeiten einnehmen (Vornamen angeben), um **wieviele Mahlzeiten** es sich handelte, wie hoch die **Kosten** waren und **wo sie eingenommen wurden**. **Benutzen Sie für jedes in Frage kommende Haushaltsmitglied eine gesonderte Zeile**. Hierbei ist in **Hauptmahlzeiten** und **sonstige kleinere Mahlzeiten (Zwischenmahlzeit)** zu unterscheiden. **Als Hauptmahlzeit sind nur komplette Mittag- oder Abendessen anzusehen, die von Dritten erzeugt wurden**. Die übrigen außer Haus eingenommenen Mahlzeiten zählen zu den **kleineren Mahlzeiten (Zwischenmahlzeiten; Frühstück, Kaffee trinken)**. **Zwischenmahlzeiten sowie Mittag- oder Abendessen, die von zu Hause mitgenommen wurden, sind nicht einzutragen**. Anzugeben sind auch Mahlzeiten, die kostenlos vom Arbeitgeber, vom Staat, von Organisationen u. ä. abgegeben wurden, jedoch nicht Mahlzeiten, die kostenlos bei Verwandten eingenommen wurden.

Wurde für die **Mahlzeit** vom Haushaltsmitglied **selbst etwas bezahlt** (auch bei verbilligt abgegebenen Mahlzeiten), bitten wir diese **Beträge** zu verbuchen. Eine (auch geschätzte) Aufteilung des Rechnungsbetrages auf Speisen einerseits und Getränke andererseits ist erforderlich.

### 6 Sachzugänge (Seiten 70/73)

Hier sollen **alle Waren** eingetragen werden, die dem eigenen **land- und forstwirtschaftlichen Betrieb** oder dem **Gewerbebetrieb** entnommen wurden oder einem Haushaltsmitglied als **Deputat** oder **kostenlose Sachzuwendung** des Arbeitgebers **zugeflossen** sind. Eine **Verbuchung anderer Sachzugänge** (in Form von Produkten des eigenen Gartens, der Kleintierhaltung, in Form von Geschenken von anderen Haushalten u. ä.) ist **nicht erforderlich**. Werden mehrere Bücher im Haushalt geführt, so werden die Sachzugänge zweckmäßigerweise nur in einem dieser Bücher eingetragen (am besten in dem Buch, das von der Hausfrau geführt wird). Von besonderer Bedeutung ist dieser Hinweis für alle Haushalte, die Eigentümer oder Pächter eines landwirtschaftlichen Betriebes, eines Handwerks-, Handels- oder sonstigen Betriebes sind, in dem Nahrungs- und Genußmittel hergestellt oder vertrieben werden. Diese Haushalte werden gebeten, **täglich genau anzuschreiben**, wieviel und welche Nahrungs- und Genußmittel sie dem eigenen Betrieb entnehmen, sei es aus der **täglichen Produktion**, sei es aus **Vorräten** (eingemachtes Obst und Gemüse, Fleisch aus Tiefkühltruhen u. dgl.) für die Verpflegung aller Haushaltsmitglieder (möglichst ohne Haus- und Dienstpersonal).

Wenn sich die entnommene Menge nur schwer feststellen läßt, genügt eine Schätzung.

Eine Bewertung der Waren durch den Haushalt ist **nicht erforderlich**.

Unbedingt muß die **Herkunftsart** der Waren oder Erzeugnisse angegeben werden; dies geschieht durch Eintragung des jeweils zutreffenden Buchstabens aus Fußnote<sup>1)</sup> auf den Seiten 70 bis 73.

### 7 Bruttoeinkommen aus Lohn, Gehalt, Pension, Rente u. ä. (Seiten 74/75)

Im Gegensatz zu den Anschreibungen der Bruttoeinkommen in den Viermonatsheften, bei denen für jeden Einkommensbezieher eine eigene Seite anzulegen ist, können im Feinanschreibungsheft die Angaben für bis zu acht Einkommen auf den Seiten 74 und 75 eingetragen werden. Sollte Ihr Haushalt mehr als acht Einkommen haben, lassen Sie sich bitte von Ihrem Interviewer ein weiteres Feinanschreibungsheft geben, und benutzen Sie die entsprechenden Seiten.

Die wichtigsten Hinweise zur Verbuchung der Einkommen finden Sie bereits in den einführenden Erläuterungen auf der Seite 3. Wichtig ist vor allem, daß in dem **Betrag der Bruttobezüge auf keinen Fall die Arbeitgeberanteile** zur Sozialversicherung und andere Leistungen des Arbeitgebers, wie Zuschüsse zur befreienden Lebensversicherung, zur freiwilligen Krankenversicherung (private Krankenversicherung, freiwillige Versicherung in der gesetzlichen Krankenversicherung), Beiträge für Zusatzversorgungskassen des öffentlichen Dienstes bzw. für die betriebliche Altersversorgung enthalten sein dürfen. **Auch die Arbeitnehmer-sparzulage sowie vermögenswirksame Leistungen des Arbeitgebers dürfen in der Summe der Bruttobezüge nicht enthalten sein**. Da die Lohn- und Gehaltsabrechnungen unterschiedlich sind, ist nicht sicher, ob darin überhaupt die Bruttobezüge ausgewiesen sind und falls ja, ob dieser Betrag inhaltlich mit dem von uns gewünschten Wert übereinstimmt. Um Ihnen die Arbeit zu erleichtern, haben wir die wichtigsten Positionen einer Lohn- und Gehaltsabrechnung aufgeführt, so daß wir notfalls die Bruttobezüge in dem von uns gewünschten Sinn selbst errechnen können. Denken Sie auch bitte an die Möglichkeit, die Lohn- und Gehaltsabrechnung dem Heft beizufügen. Selbstverständlich erhalten Sie die uns zur Verfügung gestellten Unterlagen nach der Bearbeitung zurück.

## 9 Bemerkungen

Falls die Einnahmen oder Ausgaben im Anschreibungsmonat besonders hoch oder niedrig waren (z. B. **hohe Einnahmen** infolge Sonderzahlungen wie Urlaubsgeld, Tantiemen, **hohe Ausgaben** infolge Geburtstag, Hochzeit u. ä.), tragen Sie bitte hier einen **entsprechenden Hinweis** ein. Bei **Ausgaben**, die **teils privater, teils betrieblicher Art** sind (Benzinkosten, Telefon u. ä.), bitten wir hier um eine (auch schätzungsweise) **Aufteilung** auf den privaten und den betrieblichen Bereich.

This image shows a single sheet of white paper with horizontal ruling lines. The lines are evenly spaced and run across the width of the page. There are no margins, text, or other markings on the paper.

## **Systematisches Verzeichnis**

### **Ausgaben**

- Nahrungsmittel
- Getränke und Tabakwaren
- Verzehr von Speisen und Getränken  
in Kantinen, Gaststätten u.ä.

Ausgaben

Mengen

**für die  
Einkommens- und Verbrauchsstichprobe 1988**

abgeleitet aus der Systematik der  
Einnahmen und Ausgaben privater Haushalte (SEA) 1983



Erläuterungen

Systematisches Verzeichnis der Ausgaben für Nahrungs-  
und Genußmittel sowie Mahlzeiten außer Haus

Fleisch, Fleischerzeugnisse, Fische, Fischerzeugnisse (Code-Hauptgruppe 1) .....	5
Milch, Milcherzeugnisse, Eier, Speisefette und -öle (Code-Hauptgruppe 2) .....	8
Obst, Obsterzeugnisse (ohne Getränke und Marmelade) (Code-Hauptgruppe 3) .....	11
Kartoffeln, Gemüse, Kartoffel- und Gemüseerzeugnisse (ohne Getränke) (Code-Hauptgruppe 4) .....	13
Brot und andere Backwaren (Code-Hauptgruppe 5) .....	16
Zucker, Süßwaren, Marmelade (Code-Hauptgruppe 6) .....	17
Andere Nahrungsmittel (einschl. Fertiggerichten) (Code-Hauptgruppe 7) .....	19
Getränke, Tabakwaren (Code-Hauptgruppe 8) .....	22
Verzehr von Speisen und Getränken in Kantinen, Gaststätten u.ä. (Code-Hauptgruppe 9) .....	25

## Erläuterungen

- 1 Das Systematische Verzeichnis der Ausgaben der Einkommens- und Verbrauchsstichprobe 1988 ist abgeleitet aus dem Systematischen Verzeichnis der Einnahmen und Ausgaben privater Haushalte (SEA) 1983.

Das Verzeichnis beinhaltet die SEA-Hauptgruppe 1 "Nahrungsmittel, Getränke, Tabakwaren". Die Untergliederung der SEA-Hauptgruppen 2 - 9 ist dem gesonderten Systematischen Verzeichnis der "Ausgaben (Privater Verbrauch, ohne Nahrungs- und Genußmittel; Sonstige Ausgaben; Nachrichtliche Angaben)" zu entnehmen.

- 2 In dem vorliegenden Verzeichnis sind in der Regel die in der SEA für die zwei-, drei- und vierstelligen Positionen verwendeten Bezeichnungen übernommen worden. Somit ist gewährleistet, daß alle dreistelligen Positionen der SEA nachvollzogen werden können.
- 3 Die mit einem "CB = Code-Bezeichnung" dargestellten Warenbenennungen stellen die textliche Verbindung zum Code-Verzeichnis her.

Beispiel: Code-Verzeichnis "Sonstige frische Zitrusfrüchte"

Systematisches Verzeichnis "Zitronen und sonstige frische  
Zitrusfrüchte; CB = Sonstige  
frische Zitrusfrüchte"

## 4 Zusatzschlüsse 4. Code-Stelle B = B ezüge

Bei den Codes, bei denen im Zusatzschlüssel ein B nachgewiesen ist, sind die Angaben über die Art der Bezüge (B) wie nachfolgend aufgeführt zu codieren:

- ...0 Käufe
- ...1 Entnahmen aus dem landwirtschaftlichen Betrieb
- ...2 Entnahmen aus dem Gewerbebetrieb
- ...3 Deputate
- ...4 Kostenlose Sachzuwendungen, z.B. Gewinne; - für Altenteiler
- ...5 Gekauftes ganzes Schlachtvieh
- ...6 Gekaufte Schlachtviehteile
- ...7 Aufgeteiltes Taschengeld bzw. Geschenke
- ....
- ....

5 Mahlzeiten außer Haus (ohne im Urlaub); 1. und 2. Code-Stelle

- 91.. Hauptmahlzeiten (Mittag-, Abendessen)
- 93..
- 92.. Kleinere Mahlzeiten (Zwischenmahlzeiten u.ä.)
- 94..
- 97.. Getränke

5.1 Untergruppe 3. Code-Stelle S = Ort, an dem die S peise eingenommen wurde

Bei den Codes, bei denen in der Untergruppe ein S nachgewiesen ist, sind die Angaben über den Ort, an dem die Speisen (S) eingenommen wurden, wie folgt zu codieren:

- ..1. in Kantinen, Werksküchen
- ..2. in Schnellgaststätten, Imbißstuben, Kiosken
- ..3. in sonstigen Gaststätten, Restaurants, Hotels u.ä.
- ..4. in Schulen, Krankenhäusern u.ä.
- ..5. "Essen auf Rädern"; "Fahrbarer Mittagstisch"

5.2 Zusatzschlüssel 4. Code-Stelle P = P ersonennummer der Haushaltsmitglieder

Bei den Codes, bei denen im Zusatzschlüssel ein P nachgewiesen ist, sind die Angaben über die lfd. Nr. der Person (P) innerhalb des Haushalts zu codieren:

- ...1 1. Person im Haushalt
- ...2 2. Person im Haushalt
- .
- .
- .
- ...9 9. Person im Haushalt
- ...A 10. Person im Haushalt
- ...B 11. Person im Haushalt
- ...C 12. Person im Haushalt
- ...0 Haushaltsfremde Personen

Nr. der SEA Ausgabe 1983	Bezeichnung	Code-Nr.			
		Hauptgruppe	Gruppe	Untergruppe	Zusatz
<u>NAHRUNGSMITTEL, GETRÄNKE, TABAKWAREN</u>					
11	Fleisch, Fleischerzeugnisse, Fische, Fischerzeugnisse =====				
111	<u>Fleisch, frisch, gefroren oder tiefgefroren (ohne Geflügel- und Hackfleisch sowie Innereien)</u>				
1111	Rindfleisch  Beefsteak, Ochsenfleisch, Ochsenchwanz, Rinderbraten, Rindergulasch, Roastbeef, Rouladen, Rumpsteak, Sauerbraten, Suppenfleisch	1	1	1	B
1112	Kalbfleisch  Kalbsbraten, -brust, -haxe, Kalbskarbonaden, Kalbskotelett, -nierenbraten, -schnittel	1	1	2	B
1113	Schweinefleisch (auch frischer Speck)  Bauchlappen, -fleisch, -speck, Dickbein, Eisbein, Geselchtes, Karbonaden, Kasseler Rippenspeer, Schälrippchen, Schweinebraten, -filet, -gulasch, -hälften, -haspel, -kotelett, -lendchen, -rollbraten, -schnittel, Spanferkel, Spiessbraten	1	1	3	B
1115	Schaf- und Ziegenfleisch  Hammelfleisch, -kotelett, -karbonaden, Lammfleisch, Schaffleisch, Ziegenfleisch	1	1	5	B
1117	Wildfleisch  Birkhühner, Fasanen, Hasen, Hirsche, Rebhühner, Rehe, Schnepfen, Wildenten, Wildgänse, Wildkaninchen, Wildschweine, Wildtauben, sonstiges Wildfleisch	1	1	7	B
1119	Sonstiges Fleisch, frisch, gefroren oder tiefgefroren CB = Sonstiges Fleisch Fleisch von Seesäugetieren, Hasen (Stallhasen), Hauskaninchen, Kaninchenfleisch, Pferdefleisch	1	1	9	B
112	<u>Geflügelfleisch, frisch, gefroren oder tiefgefroren (ohne Wildgeflügel, Innereien und andere Schlachtnebenprodukte)</u>  Brathähnchen, Enten, Entenklein, Gänse, Gänsebrust, Gänsekeulen, Gänseklein, Geflügel, Geflügelfleisch, Hähnchen, Hähnchenschenkel, Hühner, Hühnerklein, Perlhuhn, Puten, Putenkeulen, Suppenhühner, Tauben	1	2	0	B

Nr. der SEA Ausgabe 1983	Bezeichnung	Code-Nr.			
		Hauptgruppe	Gruppe	Untergruppe	Zusatz
113	<u>Hackfleisch, Innereien und andere Schlachtnebenprodukte, frisch, gefroren oder tiefgefroren (ohne zubereitetes Hackfleisch)</u>				
1131	Hackfleisch  Gehacktes, Hackepeter, Hackfleisch, Rinderhackfleisch, Schabefleisch, Schweinehackfleisch, Tatar	1	3	1	B
1135	Innereien und andere Schlachtnebenprodukte  Brägen, Euter, Gänseleber, Geflügelinnereien, Gehirn, Hammelinnereien, Herz, Kalbsfüße, -köpfe, Knochen, Knochenmark, Kutteln, Leber, Lunge, Magen, Markknochen (Suppenknochen), Nieren, Schweinefüße, -köpfe, Zungen	1	3	5	B
114	<u>Wurstwaren, Schinken, Speck u. ä. (geräuchert, getrock- net oder gekocht)</u>				
1141-1144	Wurstwaren  Aalrauchmettwurst, Braunschweiger, Cervelatwurst, Dau- erwurstaufschnitt, Hartwurst, Knoblauchwurst, Katen- rauchwurst, Krakauer (Rohwurst), Landjäger, Mettwurst, Plockwurst, Salametti, Salami, Schinkenmettwurst, Schinkenplockwurst, Schinkenwurst, Schlackwurst, Tee- wurst, Zwiebelwurst  Bierschinken, -wurst, Bockwurst, Bratwürste wie Berli- ner, Münchner, Nürnberger, Thüringer Bratwürste; Brüh- würste wie Frankfurter-, Wiener Würstchen, Fleisch- käse, -wurst, Gelb-, Jagdwurst, Knacker, Knoblauch- wurst (Brühwurst), Lyoner, Mortadella; Preßkopf, Weiß- wurst, Zungenwurst  Blut-, Leberwurst, Pressack, Schwartenmagen, Sülze, Sülzwurst  Wurstkonserven darunter auch Gänseleber-, Leberpastete	1	4	1	B
1145	Schinken, geräuchert, getrocknet oder gekocht (auch Schinkenspeck, aber ohne Konserven) CB = Schinken Koch-, Lachs-, Räucher-, Rollschinken, Schinkenspeck	1	4	5	B
1147, 1148	Speck (geräuchert o. getrocknet), Rauchfleisch u. ä.  Bauchspeck, Dörr-, Dürrfleisch, Räucher-, Schweine- speck  Bratenaufschnitt, Buletten, Fleisch, getrocknet, ge- braten oder gekocht, Frikadellen, Kaiser-, Rauch- fleisch, Roastbeef (Aufschnitt), Sülzkotelett, Well- fleisch	1	4	7	B

Nr. der SEA Ausgabe 1983	Bezeichnung	Code-Nr.			
		Hauptgruppe	Gruppe	Untergruppe	Zusatz
115	<u>Fleischkonserven; tiefgefrorenes, tafelfertig zubereitetes Fleisch</u>	1	5	0	B
	Büchsenfleisch jeder Art, Corned Beef, Froschschenkel, Frühstücksfleisch, Geflügelkonserven, Hühnerfrikassee, Königsberger Klopse, Ragout fin, Rahmgulasch, Rinderrouladen, Sauerfleisch, Schaschlik, Schmalzfleisch				
116	<u>Andere Fleischerzeugnisse (ohne Fertiggerichte)</u>	1	6	0	B
	Feinkostsalate auf Fleischbasis, Fleisch-, Geflügelsalat, Ochsenmaulsalat, zubereitetes Hackfleisch (Cevapcici, Hackfleischröllchen)				
117	<u>Fische und Fischfilets, frisch (auch lebend) oder tiefgefroren</u> <u>CB = Fische und Fischfilets, frisch oder tiefgefroren</u>	1	7	0	B
	Aal, Bachforelle, -saibling, Barbe, Barsch, Blaufelchen, Blei, Butt, Dornhai, Dorsch, Flußneunauge, Flunder, Forelle, Goldbarsch, Hai, Hecht, Heilbutt, Heringe, Kabeljau, Karpfen, Katfisch, Lachs, Lengfisch, Lumb, Makrele, Maräne, Meerforelle, Merlan, Muräne, Plötze, Rochen, Rotbarsch, Rotfeder, Sardellen, Sardinen, Schellfisch, Schlei, Scholle, Seelachs, Seezunge, Sprotte, Steinbutt, Stint, Stör, Thunfisch, Wels, Zander				
118	<u>Fischkonserven, Konserven von Krebs- und Weichtieren</u>	1	8	0	B
	Fischkonserven jeder Art, darunter auch Bratheringe, -rollmops, Dorschleber, Heringe in Tomatensoße, Lachsschnitzel, Ölsardinen				
	Appetitsild, Bismarckheringe, Fischmarinaden, Herringsstip, Matjesfilets, Rollmöpse, Schwedenhappen				
	Konserven von Krebs- und Weichtieren, Krabben, Muscheln, Schalentiere, Schnecken				

Nr. der SEA Ausgabe 1983	Bezeichnung	Code-Nr.			
		Hauptgruppe	Gruppe	Untergruppe	Zusatz
119	Andere Fischerzeugnisse, Krebs- und Weichtiere	1	9	0	B
	Fische und Fischfilets, geräuchert, Aal, Forelle, Forellenfilets, Lachs, Makrele, Steinbutt				
	Fischsalate, Heringssalat, Matjessalat, Thunfischsalat				
	Fischfrikadellen, -stäbchen, sonstige Fische und Fischfilets, paniert (auch vorgebraten)				
	Anchovis, Anchovispaste, Fischeiweiß, Fische jeder Art, gesalzen, getrocknet, Fischmilch, -pasten, -rogen, -sülze, Kaviar, Salzheringe, Sardellenpaste				
	Austern, Hummer, Krabben, Langusten, Muscheln, Schnecken, Tintenfische, sonstige Krebs- und Weichtiere und Krebs- und Weichtiererzeugnisse				
12	Milch, Milcherzeugnisse, Eier, Speisefette und -öle =====				
121	<u>Trinkmilch</u>	2	1	0	B
	Flaschen-, Mager-, Schafs-, Trink-, Voll-, Ziegenmilch, frisch				
	Flaschen-, H-Milch, Trink-, Vollmilch, sterilisiert und ultrahocherhitzt				
122	<u>Kondensmilch, Milchpulver</u>	2	2	0	B
	Büchsenmilch, Kondensmagermilch, -vollmilch, Mager-, Vollmilchpulver, Sahnepulver				
123	<u>Andere Milcherzeugnisse</u> (ohne Käse, Butter, Milchhalbfett und Butterschmalz)				
1231	Sahne (auch Schlagrahm) CB = Sahne	2	3	1	B
	Blocksahne, Rahm, Saure Sahne, Schlagrahm, -sahne, Schmant, frisch und ultrahocherhitzt, auch bereits geschlagene, gekaufte Sahne				

Nr. der SEA Ausgabe 1983	Bezeichnung	Code-Nr.			
		Hauptgruppe	Gruppe	Untergruppe	Zusatz
1232	Joghurt (auch Dickmilch)	2	3	2	B
	Biojoghurt, Dickmilch, Joghurt, Kefir, Trinkjoghurt, mit und ohne Früchte				
1233-1239	Übrige Milcherzeugnisse	2	3	3	B
	Fertigpudding auf Milch- und Wasserbasis, Milchreis, verzehrfertig				
	Erdbeer-, Heidelbeerquark, sonstige Quarksüßspeisen				
	Buttermilch				
	Bananenmilch, Kakaogetränke, sonstige Milchmischgetränke				
	Milchzucker, Molke, Molkepulver				
124	<u>Käse</u>				
1245	Frischkäse und Frischkäsezubereitungen (ohne Quarksüßspeisen) CB = Frischkäse	2	4	5	B
	Buttermilchquark, Doppelrahmkäse, Frischkäse, Labquark, Quark, Rahmfrischkäse, Schichtkäse, Speisequark, Topfen				
1241-1243, 1247, 1248	Übriger Käse	2	4	8	B
	Berg-, Chester-, Emmentaler-, Greyerzer-, Hart-, Parmesan-, Reibkäse				
	Butterkäse, Edamer, Edelpilzkäse, Geheimratskäse, Goudakäse, Käseaufschnitt, Steinbuscher-, Steppen-, Tilsiter-, Trappisten-, Wilstermarschkäse				
	Brie-, Camembert-, Gorgonzola-, Limburger-, Münster-, Romadur-, Roquefort-, Schafs-, Wein-, Ziegenkäse				
	Bauernhandkäse, Halbschimmelkäse, Handkäse, Harzer Käse, Hopfenkäse, Korb-, Kräuter-, Kümmelkäse, Mainzer Käse, Olmützer, Quargel, Sauermilch-, Spitz-, Stangenkäse				
	Käsecreme, Koch-, Schinken-, Schmelz-, Streichkäse				



Nr. der SEA Ausgabe 1983	Bezeichnung	Code-Nr.			
		Hauptgruppe	Gruppe	Untergruppe	Zusatz
125	<u>Eier</u>				
1251	Eier, frisch	2	5	0	B
	Enten-, Gänse-, Geflügel-, Hühner-, Knick-, Kühl- haus-, Trinkeier				
1255	Eier, bearbeitet	2	5	5	B
	Eieralbumin, Eigelb, -pulver, Eiweißerzeugnisse, Trockenei, Soleier, gekochte und bemalte Eier				
127	<u>Butter (auch Milchhalbfett und Butterschmalz)</u>	2	7	0	B
	Butter, Butterschmalz, Land-, Markenbutter, Milch- halbfett, Molkerei-, Rahm-, Sahne-, Sauerrahm-, Schmelzbutter, auch Knoblauch-, Kräuter-, Sardellen- butter				
129	<u>Andere Speisefette und -öle</u>				
1291	Margarine	2	9	1	B
	Margarine, Pflanzenmargarine				
1293	Speiseöle pflanzlichen Ursprungs	2	9	3	B
	Bucheckern-, Erdnuß-, Kokos-, Lein-, Mais-, Mohn-, Oliven-, Palmkern-, Raps-, Rüb-, Salat-, Sesam-, Sojabohnen-, Sonnenblumenöl				
1295, 1299	Übrige Speisefette	2	9	5	B
	Back-, Bratfette, pflanzlich, Erdnußbutter, Kokos- butter, -fett, Palmin, Pflanzenfette, Plattenfette, pflanzlich				
	Darmfett, Fette tierischen Ursprungs, Fischöl, -tran für Speisezwecke, Flomen, Gänsefett, -schmalz, Ge- flügelfett, Grieben, Hammelfett, Lebertran für Speise- zwecke, Liesen (Rohfett vom Schwein), Lunte (Nieren- fett vom Schwein), Oleo (Rindertalg), Rinderfett, -schmalz, -talg, Schweinefett, -schmalz, Wurstfett				

Nr. der SEA Ausgabe 1983	Bezeichnung	Code-Nr.			
		Hauptgruppe	Gruppe	Untergruppe	Zusatz
13	Obst, Obsterzeugnisse (ohne Getränke und Marmelade) =====				
131	<u>Kernobst, frisch</u>				
1311	Äpfel	3	1	1	B
	Äpfel, Falläpfel, Mostäpfel				
1315	Sonstiges frisches Kernobst	3	1	5	B
	Birnen, Fallbirnen, Holzäpfel, Mispel, Mostbirnen, Quitten, Weißdorn				
132	<u>Steinobst, frisch</u>				
1321	Pfirsiche (auch Brugnolen, Nektarinen, Aprikosen) CB = Pfirsiche	3	2	1	B
	Aprikosen, Aprikosenpfirsiche, Brugnolen, Nektarinen, Pfirsiche				
1323	Kirschen	3	2	3	B
	Kirschen, Sauerkirschen, Süßkirschen				
1325,1329	Übriges frisches Steinobst	3	2	5	B
	Mirabellen, Pflaumen, Renekloden, Schlehen, Susinen, Zwetschen				
133	<u>Beeren und Weintrauben, frisch</u>				
1331	Erdbeeren	3	3	1	B
1334	Sonstige frische Beeren	3	3	4	B
	Bick-, Blau-, Brombeeren, Hagebutten, Heidel-, Him-, Holunder-, Johannis-, Krons-, Preisel-, Sanddorn-, Stachelbeeren, Wacholderfrüchte				
1337	Weintrauben	3	3	7	B
	Dattel-, Kelter-, Tafel-, Weintrauben				

Nr. der SEA Ausgabe 1983	Bezeichnung	Code-Nr.			
		Hauptgruppe	Gruppe	Untergruppe	Zusatz
134	<u>Süd- und Zitrusfrüchte, frisch (auch Melonen)</u> <u>CB = Süd- und Zitrusfrüchte, frisch</u>				
1341, 1342	Apfelsinen, Mandarinen, Clementinen	3	4	1	B
	Apfelsinen, Clementinen, Mandarinen, Orangen, Satsumas, Tangerinen				
1343	Pampelmusen und Grapefruits	3	4	3	B
	Grapefruit, Pampelmusen				
1344	Zitronen und sonstige frische Zitrusfrüchte CB = Sonstige frische Zitrusfrüchte	3	4	4	B
	Bergamotten, Limetten, Limonen, Pomeranzen, Zitronen				
1345	Bananen	3	4	5	B
1346-1349	Übrige frische Südfrüchte	3	4	6	B
	Ananas, Avocado, Datteln, Feigen, Granatäpfel, Guaven, Honigmelonen, Kiwi, Mango, Mangostan, Melonen, Papaya, Honig-, Wasser-, Zuckermelonen				
135	<u>Schalen- und Trockenobst</u>				
1351-1355	Schalenobst	3	5	1	B
	Cashew-, Erdnüsse, Eßkastanien, Hasel-, Kokosnüsse, Mandeln, Maronen, Palm-, Para-, Piniennüsse, Studenten- tenfutter, Walnüsse				
1357	Trockenobst	3	5	7	B
	Aprikosen, Backobst, Datteln, Dörrobst, Feigen, Hagebutten, Johannisbrot, Korinthen, Pflaumen, Rosinen, Sultaninen				

Nr. der SEA Ausgabe 1983	Bezeichnung	Code-Nr.			
		Hauptgruppe	Gruppe	Untergruppe	Zusatz
136	<u>Obstkonserven</u>  Äpfel, Apfelmus Birnen, Quitten Aprikosen, Pfirsiche Kirschen, Sauer-, Süßkirschen Mirabellen, Pflaumen, Reineclauden, Zwetschen Ananas  Beerenobst, Bick-, Blau-, Brombeeren, Clementinen, Erdbeeren, Grapefruits, Granatäpfel, Heidel-, Him-, Johannisbeeren, Kiwi, Mandarinen, Mango, Obstsalat, Orangen, Pampelmusen, Preisel-, Stachelbeeren	3	6	0	B
137	<u>Tiefgefrorenes Obst</u>  Blau-, Erd-, Heidel-, Himbeeren, sonstiges tiefgefrorenes Obst	3	7	0	B
139	<u>Anderes verarbeitetes Obst</u>  Kandierte Früchte, Orangeat, Sukkade, Zedrat, Zitronat  Obstmark, Bananen mit Schokoladenüberzug	3	9	0	B
14	<u>Kartoffeln, Gemüse, Kartoffel- u. Gemüseerzeugnisse</u> =====				
	(ohne Getränke) =====				
141	<u>Kartoffeln, frisch</u>  Kartoffeln, Salat-, Speisekartoffeln	4	1	0	B
142	<u>Kartoffelerzeugnisse</u>  Tiefgefrorene Kartoffelerzeugnisse wie Fritten, Kartoffelpuffer (Reibekuchen), Knödel, Kroketten, Pommes frites  Kartoffelkloßmehl, -püreeflocken, -püreepulver, -puffermehl  Kartoffelchips, -sticks  Bratkartoffeln, vorgefertigt, Kartoffelkonserven, -salat, Trockenkartoffeln	4	2	0	B

Nr. der SEA Ausgabe 1983	Bezeichnung	Code-Nr.			
		Hauptgruppe	Gruppe	Untergruppe	Zusatz
143	<u>Speisekohl, frisch</u>				
1431	Blumenkohl	4	3	1	B
1433-1439	Übriger frischer Kohl Brokkoli, China-, Grün-, Rosen-, Rotkohl, Rotkraut, Weißkohl, -kraut, Wirsingkohl, auch geschnitten	4	3	3	B
144	<u>Blatt- und Stengelgemüse, frisch</u>	4	4	0	B
	Kopfsalat				
	Spargel				
	Chicorée				
	Artischocken, Bleichsellerie, Bohnenkraut, Borretsch, Brunnenkresse, Dill, Endiviensalat, Estragon, Feld- salat, Fenchel, Grüne Soße, Kerbel, Kresse, Küchen- kräuter, Lauch, Maikräuter, Majoran, Mangold, Peter- silie, Pflücksalat, Porree, Radicchio, Rhabarber, Schnittlauch, Stangensellerie, Spinat, Würzkräuter				
145	<u>Fruchtgemüse, frisch (ohne Melonen)</u>				
1451	Tomaten	4	5	1	B
1455	Gurken Cornichons, Einlegegurken, grüne Gurken, Salat-, Schäl-, Schlangengurken	4	5	5	B
1453,1459	Übriges frisches Fruchtgemüse Auberginen, Gemüsepaprika, Kürbisse, Oliven, Paprikaschoten, Pfefferschoten, Zucchini	4	5	9	B
146	<u>Anderes Gemüse, frisch</u>				
1461	Zwiebelgemüse Knoblauch, Schalotten, Speisezwiebeln	4	6	1	B
1465	Speisemöhren und Karotten Karotten, Möhren	4	6	5	B

Nr. der SEA Ausgabe 1983	Bezeichnung	Code-Nr.			
		Hauptgruppe	Gruppe	Untergruppe	Zusatz
1462,1463, 1467,1469	<p>Übriges frisches Gemüse</p> <p>Champignons, Morcheln, Pfifferlinge, Reizker, Steinpilze, Trüffeln</p> <p>Acker-, Buschbohnen, Gelbe Bohnen, Grüne Bohnen, Dicke Bohnen, Puff-, Sau-, Soja-, Stangen-, Wachsbohnen, Grüne Erbsen, Kicher-, Speise-, Zuckererbsen</p> <p>Radieschen, Rettiche</p> <p>Jamswurzel, Knollensellerie, Kohlrabi, Kohlrüben, Kren, Mairüben, Meerrettich, Pastinak, Rote Bete, Rote Rüben, Schwarzwurzeln, Sellerieknollen, Steckrüben, Süßkartoffeln, Suppengemüse, -grün, Topinambur, Weiße Rüben, Zichorien</p>	4	6	9	B
147	<p><u>Tiefgefrorenes Gemüse</u></p> <p>Spinat</p> <p>Sonstiges tiefgefrorenes Gemüse wie Bohnen, Erbsen, Grünkohl, Porree, auch Küchenkräuter, Suppengemüse</p>	4	7	0	B
148	<p><u>Gemüsekonserven</u></p> <p>Cornichons, Essiggurken, -bohnen, Gewürzgurken, Kürbisse, Mixed Pickles, Perlzwiebeln, Pfeffergurken, -schoten, Rote Bete, Rotkohl, Salzbohnen, -gurken, Saure Gurken, Selleriesalat, Senfgurken</p> <p>Sauerkraut, Weinkraut</p> <p>Champignons, Pfifferlinge, Steinpilze, Trüffeln</p> <p>Erbsen (auch mit Möhren), Grüne Erbsen</p> <p>Brechbohnen, Grüne Bohnen, Wachsbohnen</p> <p>Artischocken, Dicke Bohnen, Grünkohl, Karotten, Kohl, Leipziger Allerlei, Linsen, Mais, Porree, Schwarzwurzeln, Spargel, Spinat, Tomatenmark, -pürree, Wirsingkohl</p>	4	8	0	B

Nr. der SEA Ausgabe 1983	Bezeichnung	Code-Nr.			
		Hauptgruppe	Gruppe	Untergruppe	Zusatz
149	<u>Andere Gemüseerzeugnisse (ohne Gemüsesäfte)</u>				
1491	Trockene ausgelöste Hülsenfrüchte (auch zerkleinert o. geschält) CB = Trockene ausgelöste Hülsenfrüchte Getrocknete Bohnen, Bohnenmehl, getrocknete Erbsen, Erbsenmehl, Getrocknete Linsen	4	9	1	B
	Sojaerzeugnisse (aus Code-Nr. 491 B) Sojabohnen, Sojaflocken, Sojamehl	4	9	8	B
1499	Sonstige Gemüseerzeugnisse, a.n.g. CB = Sonstige Gemüseerzeugnisse Dörrgemüse, Trockengemüse, geröstete, getrocknete Pilze, Zwiebeln	4	9	9	B
15	<u>Brot und andere Backwaren</u> =====				
151	<u>Brot und andere Backwaren aus Brotteig</u>				
1511	Weißbrot (auch Toastbrot) CB = Weißbrot Korinthen-, Rosinen-, Stuten-, Toast-, Weiß-, Weizenbrot	5	1	1	B
1512, 1513	Roggen- und Mischbrot (einschl. Schrot- und Vollkorn- brot) CB = Graubrot Bauern-, Graham-, Grau-, Korb-, Mischbrot, Pumpernickel, Roggen-, Schrot-, Schwarz-, Vollkorn- brot	5	1	2	B
1515	Knäckeibrot	5	1	5	B
1517, 1519	Übrige Backwaren aus Brotteig  Brezeln, Brötchen, Eierweck, Einback, Hörnchen, Käsebrötchen, Kümmelbrötchen, -stangen, Milch-, Mohnbrötchen, Rundstücke, Salzbrötchen, -stangen Schinkenbrötchen, Schrippen, Semmeln, Wecken, Zwiebelbrötchen  Backerbsen, Matzen, Mutschelbrot, -mehl, Oblaten aus Brotteig, Paniermehl Schiffszwieback, Semmelbrösel, Weck-, Zwiebackmehl	5	1	7	B

Nr. der SEA Ausgabe 1983	Bezeichnung	Code-Nr.			
		Hauptgruppe	Gruppe	Untergruppe	Zusatz
154	<u>Feine Backwaren (ohne Dauerbackwaren)</u>  Torteletts, Tortenböden  Amerikaner, Baumkuchen, Blätterteiggebäck, Guglhupf, Hefegebäck, -teilchen, Konditorwaren, Kuchen, Sandkuchen, Stollen, Torten tiefgefroren frisch (auch in Dosen)	5	4	0	B
157	<u>Dauerbackwaren</u>  Zwieback  Butter-, Hartkeks, Keksmischungen, Spekulatius, Weichkeks  Anisplätzchen, Biskuit, Cracker, Dominosteine, Eiswaffeln, Erdnußchips, -flips, Honigkuchen, Hutzelnbrot, Käsegebäck, -stangen, Laugenbrezeln, -gebäck, Lebkuchen, Pasteten, Pfefferkuchen, -nüsse, Printen, Riegel, gefüllt, mit Keks- oder Waffelanteil (Duplo, Hanuta, Raider), Salzgebäck, Salzletten, Salzstangen, Waffeln, Zimtsterne	5	7	0	B
16	Zucker, Süßwaren, Marmelade =====				
	CB = Zucker, Süßwaren, süßer Brotaufstrich =====				
161	<u>Zucker (Rüben- und Rohrzucker)</u>  Grieß-, Invert-, Kandis-, Karamell-, Kristall-, Melis-, Puder-, Raffinade-, Roh-, Rohr-, Rüben-, Staub-, Verbrauchs-, Würfelzucker, Zuckerhüte	6	1	0	B
162	<u>Kakaoerzeugnisse (ohne Schokoladenerzeugnisse)</u>  Kakaopulver, auch gezuckert  Haferkakao, Kakaobohnen, -butter, -masse, -pasten, -schalen, -sirup, -würfel, Kakaotrunkgrundmasse (Kaba, Nesquick), Malzkakao, Ovomaltine	6	2	0	B



Nr. der SEA Ausgabe 1983	Bezeichnung	Code-Nr.			
		Hauptgruppe	Gruppe	Untergruppe	Zusatz
163	<u>Schokoladen und Schokoladenerzeugnisse</u>  Bitter-, Block-, Creme-, Frucht-, Mandel-, Marzipan-, Milch-, Mokka-, Nougat-, Nuss-, Puffreis-, Sahne-, Trüffel-, Vollmilch-, Weisse Schokoladen (Tafelschoko- laden, gefüllt oder massiv)  Pralinen  Adventskalender, mit Schokolade gefüllt, Baumbehang (Schokoladenerzeugnisse), Hohlfiguren, Katzensungen, Kuvertüre, Nüsse mit Schokoladenüberzug, Ostereier (Schokoladenerzeugnisse), Schokoladendragees, -kringel, -kroketten, -masse, -mehl, -plätzchen, -pulver, -sirup, -streusel, Schokoladenriegel mit verschiedener Füllung (Bounty, Mars, Milky Way, Nuts), Schultüten mit Schokoladenerzeugnissen gefüllt, Trink- schokolade	6	3	0	B
165	<u>Zuckerwaren (ohne kandierte Früchte)</u>  Bonbons, Dragees (Zuckerwaren), Dropse, Fruchtbonbons, gebrannte Mandeln, Hartkaramellen, Hustenbonbons, Karamellen, Milchbonbons, Pastillen, Pfefferminz- pastillen, Rahm-, Sahnebonbons, Weichkaramellen  Baumbehang (Zuckerwaren), Eisbindemittel, -konserven, -pulver, Fettglasurmasse, Fondanterzeugnisse, -masse, Geleefrüchte, Gummibonbons, Kaugummi, Kokosflocken, Konfekt (nicht Pralinen), Krokant, Lakritzwaren, Lutscher, Marzipanwaren, Melasse (karamellisiert), Mohrenköpfe, Negerküsse, Nougatwaren, Ostereier (Zuckerwaren), Persipanwaren, Speiseeispulver, Zucker- couleur	6	5	0	B
167	<u>Speiseeis</u>  Eiscreme, -torte, Speiseeis	6	7	0	B
168	<u>Bienenhonig, Marmelade, Obstkraut, Rübensirup u.ä.</u> <u>CB = Süßer Brotaufstrich</u>				
1681	Bienenhonig  Bienen-, Kunst-, Schleuderhonig	6	8	1	B

Nr. der SEA Ausgabe 1983	Bezeichnung	Code-Nr.			
		Hauptgruppe	Gruppe	Untergruppe	Zusatz
1684	Marmelade, Konfitüre, Gelee, Obstkraut, CB = Brotaufstrich auf Obstbasis Fruchtgelee, -mus, -pasten, Gelees, Jam, Konfitüre, Marmelade, Obstkraut, Pflaumenmus	6	8	4	B
1687	Brotaufstrich auf Nougatbasis, Rübensirup, Invert- zuckercreme CB = Übriger süßer Brotaufstrich Brotaufstrich auf Nougatbasis (Nutella), Invertsirup, -zuckercreme, Rübenkraut, -sirup, Zuckersirup	6	8	7	B
17	<u>Andere Nahrungsmittel (einschl. Fertiggerichten)</u>				
171	<u>Mehl, Gries und ähnliche Getreideerzeugnisse (Mühlen- erzeugnisse)</u> <u>CB = Getreideerzeugnisse und Reis (Mühlenerzeugnisse)</u>				
1711	Weizenmehl Auszugs-, Back-, Weizenmehl	7	1	1	B
1715	Reis Bruch-, Kochbeutel-, Milch-, Suppenreis, Reismehl	7	1	5	B
1713, 1719	Getreidekörner (aus Code-Nr. 719 B) Buchweizen, Gerste, Grünkern, Hafer, Hirse, Mais, Roggen, Weizen	7	1	8	B
	Erzeugnisse aus sonstigen Getreidearten	7	1	9	B
	Haferflocken, -grieß, -grütze, -mark, -mehl  Buchweizengrütze, -mehl, Dunst, Gerstengraupen, -grieß, -grütze, -mehl, Grießmehl, Grütze, Hirseflocken, -grütze, Maisgrieß, -mehl Quell-, Roggen-, Schwarzmehl, Weizenflocken, -grieß				
173	<u>Teigwaren und Nahrungsmittel sonstiger Art</u> CB = Teigwaren und sonstige Nahrungsmittel				
1731	Teigwaren	7	3	1	B
	Bandnudeln, Eiergerste, -graupen, -nudeln, -teigwaren, Faden-, Hörnchennudeln, Makkaroni, Spätzle, Spaghetti, Suppennudeln				

Nr. der SEA Ausgabe 1983	Bezeichnung	Code-Nr.			
		Hauptgruppe	Gruppe	Untergruppe	Zusatz

1732-1739

Übrige Nahrungsmittel

7 3 2 B

Bouillonwürfel, Brüherzeugnisse, Fleischbrühe, -extrakt, Suppenwürfel, Trockeneintöpfe (Erbseneintopf), Trockensuppen (Frühlings-, Gemüse-, Hühner-, Rindfleischsuppen)

Puddingpulver, auch Instant-Puddingpulver, pulverförmige Erzeugnisse für Kaltschalen, süße Soßen, süße Suppen

Backfertiges Kuchenmehl, backfertiger Kuchenteig (Backmischungen für Marmor-, Zitronenkuchen), tiefgefrorener Blätter-, Hefeteig, Pizza-Mehlmischungen

Dextrose, Maltose, Malz-, Stärke-, Traubenzucker, Isoglukose

Kartoffelstärkemehl, Mondamin, Sago, Stärkemehl (Mais-, Reis- und Weizenstärke)

Cornflakes, Müsli

Malzextrakt, -keime, -mehl, Mohn für Speisezwecke, Ölsamen, geschrotet, Popcorn, Puffmais, -reis, Sonnenblumenkerne für Speisezwecke

175

Gewürze, Soßen und verwandte Back- und Speisezutaten

7 5 0 B

CB = Gewürze und verwandte Back- und Speisezutaten

Anis, Bohnenkraut, Borretsch, getrocknet, gemahlen, Caneel (Stangenzimt), Curry, Dill, Einmachgewürzmischungen, Estragon, getrocknet, Gewürzblätter, -früchte, -kräuter, -mischungen, -präparate, Grillgewürzmischungen, Ingwer, Kapern, Knoblauchpulver, -salz, Küchenkräuter, getrocknet, Kümmel, Lebkuchengewürzmischungen, Lorbeerblätter, Majoran, Muskat, Muskatblüte, -nüsse, Nelken, Paprika, Pfeffer, -körner, -schoten, Pilzpulver, Piment, Safran, Selleriepulver, -salz, Sternanisfrüchte, Suppengrün, getrocknet, gemahlen, Thymian, Vanille (Gewürz), Wacholderfrüchte, Zimt, -blüten, Zwiebelpulver

Salz, Diät-, Koch-, Meer-, Speise-, Tafelsalz

Essig, Speise-, Weinessig

Nr. der SEA Ausgabe 1983	Bezeichnung	Code-Nr.			
		Hauptgruppe	Gruppe	Untergruppe	Zusatz
noch 175	<p>Cumberlandsoße, Dressings, flüssig, Fondor, Ketchup (Gewürz- u. Tomatenketchup), Sojasoße, Soßen (ohne süße Soßen), Soßenansätze, -pulver, -würzen, Worcestersoße</p> <p>Mayonnaise, Remoulade, Salatcreme</p> <p>Fruchtzucker, Saccharin, Süßstoffe, Zuckeraustauschstoffe</p> <p>Aromen, Backaromen, -hefe, -mittel (ohne Mehl), -pulver, Hirschhornsalz, Teigsäuerungsmittel, Treibsalz, Vanillezucker</p> <p>Essigessenz, Gelatine, Mostrich, Pektin, Sahnesteif, Senf, -mehl, Tortenguß</p>				
177	<p><u>Säuglings- und Kleinkindernahrung</u></p> <p>Baby- und Kleinkindernahrung auf Gemüse-, Getreide-, Milch-, Obstbasis, auch mit Fisch- oder Fleischanteil (Alete, Hipp)</p> <p>Säuglingsmilchpulver (Aponti, Aptanil, Beba, Hipp, Humana, Milupa, Nestle, Nidina, Pelargon)</p>	7	7	0	B
178	<p><u>Fertiggerichte (ohne Fleisch-, Fisch-, Kartoffel-, Gemüse- und Obstsalat)</u></p> <p><u>CB = Fertiggerichte für den Verzehr außerhalb von Gaststätten u.ä. (ohne Fleisch-, Fisch-, Kartoffel-, Gemüse- und Obstsalat)</u></p> <p>Konservensuppen und -eintöpfe z.B. Fisch-, Gulasch-, Ochsenschwanz-, Tomatensuppen, Bohnen-, Erbseneintöpfe</p> <p>Konservenfertiggerichte in Verbindung mit Teigwaren z.B. Ravioli, Canneloni</p> <p>Konservenfertiggerichte sonstiger Art z.B. Fischgerichte, Huhn mit Reis, Kohlrouladen, Paella</p> <p>Tiefgefrorene Fertiggerichte z.B. Eintöpfe, Maultaschen, Nasi Goreng, Paella, Pizza, Sauerbraten mit Klößen</p>	7	8	0	B

Nr. der SEA Ausgabe 1983	Bezeichnung	Code-Nr.			
		Hauptgruppe	Gruppe	Untergruppe	Zusatz
noch 178	<p>Warme Fertiggerichte z. B. Hähnchen mit/ohne Pommes frites, Hamburger, Pizza, Pommes frites</p> <p>Fertiggerichte sonstiger Art z. B. Bauernfrühstück, Brötchen belegt, Brote belegt, Eiersalat, Farmersalat, Käsesalat, Kartoffelpuffer, Miracoli, Kostgeld (für Verpflegung)</p> <p><u>Erläuterung:</u> Die Fertiggerichte sind tafelfertig zubereitet und verzehrfertig bzw. müssen nur noch aufgewärmt werden.</p>				
18	Getränke, Tabakwaren =====				
181	<p><u>Frucht- und Gemüsesäfte, Fruchtnektare, -sirupe, -saftkonzentrate</u></p> <p>CB = Obst- und Gemüsesäfte und -nektare</p> <p>Ananas-, Apfel-, Birnen-, Brombeer-, Grapefruit-, Himbeer-, Johannisbeer-, Kernobstsäfte (auch Süßmoste), Kirsch-, Orangen-, Pampelmusen-, Trauben-, Zitronensaft</p> <p>Apfel-, Birnen-, Orangennektar</p> <p>Himbeersirup, Fruchtpulver für Instantgetränke (gezuckertes Bananenpulver)</p> <p>Möhren-, Sanddorn-, Sauerkraut-, Tomatensaft</p>	8	1	0	
182	<u>Andere alkoholfreie Getränke (ohne Milch, Kaffee, Tee, Kakao)</u>				
1821	<p>Tafelwässer</p> <p>Mineralbrunnen, -wasser, Selters-, Sodawasser, Sprudel, Tafelwasser</p>	8	2	1	
1825	<p>Koffeinhaltige Limonaden</p> <p>Cola-Getränke, Limonaden, koffeinhaltig</p>	8	2	5	
1823,1827,1829	<p>Fruchtsaft- und andere Erfrischungsgetränke</p> <p>Fruchtsaftgetränke</p> <p>chinin- und kräuterhaltige Limonaden, Orangen-, Zitronenlimonaden</p> <p>Brause, Brausepulver, diätetische Erfrischungsgetränke (auch diätetische Cola-Getränke)</p>	8	2	9	

Nr. der SEA Ausgabe 1983	Bezeichnung	Code-Nr.			
		Hauptgruppe	Gruppe	Untergruppe	Zusatz
183	<u>Kaffeemittel und teeähnliche Erzeugnisse</u>	8	3	0	B
	Eichel-, Ersatz-, Feigen-, Getreide-, Malz-, Rüben-, Zichorienkaffee (Kaffeemittelmischung, -extrakte)				
	Apfel-, Fenchel-, Früchte-, Hagebutten-, Kamillen-, Kräuter-, Lindenblüten-, Pfefferminztee				
184	<u>Kaffee</u>				
1841	Röstkaffee	8	4	1	B
	Bohnenkaffee, gemahlen und ungemahlen				
1845	Kaffee-Extrakte	8	4	5	B
	Bohnenkaffee in Pulverform (Instantkaffee)				
185	<u>Tee</u>	8	5	0	B
	Ceylon-Tee, Chinesischer Tee, Echter Tee, Grüner Tee, Mate, Pulverttee (aus echtem Tee), Russischer Tee, Schwarzer Tee				
186	<u>Spirituosen</u>	8	6	0	B
	Armagnac, Cognac, Weinbrand				
	Doppelkorn, Kornbranntweine, Weizenkorn				
	Bitter-, Eier-, Kräuter-, Gewürz-, Pfefferminzliköre				
	Arrak, Aquavit, Cocktails, Enzian, Genever, Gin, Him- beergeist, Kirschwasser, Kümmel, Pflaumen in Armagnac, Rum, Rumtopf, Slibowitz, Wacholder, Weingeist für die Herstellung alkoholischer Getränke, Whisky, Wodka, Zwetschenwasser				
187	<u>Bier</u>	8	7	0	B
	Berliner Weiße, Bockbier, Dunkles Bier, Exportbier, Helles Bier, Malz-, Nährbier, Pils, Weizenbier				

Nr. der SEA Ausgabe 1983	Bezeichnung	Code-Nr.			
		Hauptgruppe	Gruppe	Untergruppe	Zusatz
188	<u>Trauben- und Fruchtweine</u>				
1881, 1883, 1887	Traubenweine	8	8	1	B
	Weißweine				
	Chianti, Federweisser, Rosé-, Rotweine, Weißherbst				
	Aperitifweine, Cinzano, Dessert-, Kräuter-, Likör-, Perl-, Portweine, Sherry, Wermutweine				
1885	Traubenschaumweine	8	8	5	B
	Champagner, Sekt, Traubenschaumweine				
1889	Kernobst- und andere Fruchtweine (auch verarbeitet) CB = Fruchtweine	8	8	9	E
	Apfelmost, vergoren, Apfelweine, Beerenweine, Birnen- most, vergoren, Birnenweine, Fruchtweine, Frucht- schaumweine, Heidelbeer-, Holunder-, Honig-, Johan- nisbeer-, Kernobst-, Kirsch-, Malzweine, Most, ver- goren, Obst-, Stachelbeerweine				
189	<u>Tabakwaren</u>				
1891	Zigaretten	8	9	1	B
	Filterzigaretten, Zigaretten				
1893, 1895	Zigarren, Zigarillos, Stumpen	8	9	3	B
	Stumpen (Tabakwaren), Zigarillos, Zigarren				
1897	Rauch-, Kau- und Schnupftabak CB = Übrige Tabakwaren	8	9	7	B
	Feinschnitt, Grobschnitt, Kautabak, Krüllschnitt, Pfeifen-, Rauch-, Schnupftabak				

Nr. der SEA Ausgabe 1983	Bezeichnung	Code-Nr.			
		Hauptgruppe	Gruppe	Untergruppe	Zusatz
19	<u>Verzehr von Speisen und Getränken in Kantinen, Gast- stätten u.ä.</u>				
191	<u>Verzehr von Speisen in Kantinen</u>				
	CB = Verzehr von Speisen in Kantinen u.ä. (einschl. Getränke, soweit nicht aufgliederbar) Hauptmahlzeiten; Mittag- und/oder Abendessen	9	1	S	P
	CB = Verzehr von Speisen in Kantinen u.ä. (einschl. Getränke, soweit nicht aufgliederbar) Zwischenmahlzeiten	9	2	S	P
194	<u>Verzehr von Speisen in Gaststätten u.ä.</u>				
	CB = Verzehr von Speisen in Gaststätten u.ä. (einschl. Getränke, soweit nicht aufgliederbar) Hauptmahlzeiten; Mittag- und/oder Abendessen	9	3	S	P
	CB = Verzehr von Speisen in Gaststätten u.ä. (einschl. Getränke, soweit nicht aufgliederbar) Zwischenmahlzeiten	9	4	S	P
197	<u>Verzehr von Getränken in Kantinen, Gaststätten u.ä.</u>				
	CB = Verzehr von Getränken in Kantinen, Gast- stätten u.ä.	9	7	S	P
	<u>CB = Verzehr von Speisen und Getränken in Hotels, Gaststätten u.ä. im Urlaub</u>	9	5	0	B
	<u>CB = Selbsteingekaufte Nahrungs- und Genußmittel (einschl. Getränke) im Urlaub</u>	9	8	0	B
	<u>CB = Verpflegungskostenanteil (VA) bei Einzel- und Pauschalreisen</u>				
	(aus dem Gesamtbetrag für die Einzel- oder Pauschalreise nach der Art der Unterkunft errechnet)				
	Reisen weniger als 5 Tage; Art der Unterkunft = 1, 2, 3	9	9	0	B
	Reisen 5 Tage und mehr; Art der Unterkunft = 1 (Vollpension)	9	9	1	B
	Reisen 5 Tage und mehr; Art der Unterkunft = 2 (Halbpension)	9	9	2	B
	Reisen 5 Tage und mehr; Art der Unterkunft = 3 (Frühstück)	9	9	3	B



Nr. der SEA Ausgabe 1983	Bezeichnung	Code-Nr.			
		Hauptgruppe	Gruppe	Untergruppe	Zusatz
	<u>Alkoholfreie Getränke zusammen</u>	9	9	9	4
	<u>Verpflegungskostenanteil (VA) bei Einzel- und Pauschalreisen zusammen</u>	9	9	9	5
	<u>Nahrungsmittel zusammen</u>	9	9	9	6
	<u>Genußmittel, Tabakwaren zusammen</u>	9	9	9	7
	<u>Verzehr von Speisen und Getränken in Kantinen, Gaststätten u.ä. zusammen</u>	9	9	9	8

# Fachserie 15: Wirtschaftsrechnungen

## Laufende Wirtschaftsrechnungen

Die Ergebnisse der laufenden Wirtschaftsrechnungen geben Aufschluß über die Zusammensetzung der Einnahmen und Ausgaben bei privaten Haushalten dreier ausgewählter Typen, und zwar:

**Haushaltstyp 1:** 2-Personen-Haushalte von Renten- und Sozialhilfeempfängern mit geringem Einkommen. Erfaßt werden überwiegend ältere Ehepaare.

**Haushaltstyp 2:** 4-Personen-Haushalte von Angestellten und Arbeitern mit mittlerem Einkommen des Haushaltsvorstandes.

Es handelt sich um Ehepaare mit 2 Kindern, davon mindestens 1 Kind unter 15 Jahren. Ein Ehepartner soll als Angestellte(r) oder Arbeiter(in) tätig sein und alleiniger Einkommenbezieher sein.

**Haushaltstyp 3:** 4-Personen-Haushalte von Beamten und Angestellten mit höherem Einkommen.

Erfaßt werden ebenfalls Ehepaare mit 2 Kindern, davon mindestens 1 Kind unter 15 Jahren. Ein Ehepartner soll Angestellte(r) oder Beamter/Beamtin und der Hauptverdiener in der Familie sein.

## Reihe 1: Einnahmen und Ausgaben ausgewählter privater Haushalte

Die *Vierteljahresberichte* über die Budgets der 3 Haushaltstypen bringen jeweils einen Nachweis der Einnahmen und Ausgaben sowie der Käufe nach Güterart, Verwendungszweck, Dauerhaftigkeit und Wert der Güter; außerdem werden die Aufwendungen für Nahrungsmittel, Getränke und Tabakwaren teilweise mit Mengenangaben nachgewiesen.

Der *jährliche* Bericht enthält zusammenfassende Übersichten sowie tiefer gegliederte Nachweisungen über die Käufe der ausgewählten Haushaltstypen. Ferner werden die Veränderungen der Vermögens- und Finanzkonten je Haushalt und Monat dargestellt.

## Einkommens- und Verbrauchsstichproben

Einkommens- und Verbrauchsstichproben werden seit 1962/63 in mehrjährigen Abständen durchgeführt (letztmals 1993); die Daten der Erhebung sind z.Z. in der Aufbereitungsphase. Einbezogen sind rd. 55 000 Haushalte aller Bevölkerungsschichten, ausgenommen Haushalte mit besonders hohen monatlichen Haushaltsnettoeinkommen.

Als einzige amtliche Statistik liefern Einkommens- und Verbrauchsstichproben für das jeweilige Erhebungsjahr detaillierte Informationen über Einkommenserzielung und -verwendung der deutschen Haushalte. Dabei fallen Angaben über Zusammensetzung und Verteilung des Haushaltseinkommens, über den Privaten Verbrauch nach Güterarten und Käuferschichten sowie über Umfang und Formen

der Ersparnisbildung an. Darüber hinaus werden Daten über die Ausstattung der Haushalte mit langlebigen Gebrauchsgütern, über ihre Wohnverhältnisse und über den Bestand an Vermögen und Schulden veröffentlicht. Diese Informationen werden mit wichtigen sozio-ökonomischen Haushaltsmerkmalen, wie soziale Stellung der Bezugsperson, Haushaltsgröße, Haushaltsnettoeinkommen, Haushaltstyp, Alter der Bezugsperson, kombiniert.

Die Ergebnisse dieser Erhebungen werden in Form von thematisch gegliederten Heften veröffentlicht.

## Einzelveröffentlichungen zur Einkommens- und Verbrauchsstichprobe 1988:

Heft 1: Langlebige Gebrauchsgüter privater Haushalte

Heft 2: Vermögensbestände und Schulden privater Haushalte

Heft 3: Aufwendungen privater Haushalte für Nahrungs- und Genußmittel; Getränke, Tabakwaren, Mahlzeiten außer Haus

Heft 4: Einnahmen und Ausgaben privater Haushalte

Heft 5: Aufwendungen privater Haushalte für den Privaten Verbrauch

Heft 6: Einkommensverteilung und Einkommensbezieher in privater Haushalte

Heft 7: Aufgabe, Methode und Durchführung (EVS 1983 und 1988)

Sonderheft 1: Haushalte mit Nutzgärten

Sonderheft 2: Private Haushalte sowie Personen in privaten Haushalten mit vermögenswirksamen Leistungen.

## Einzelveröffentlichungen zur Einkommens- und Verbrauchsstichprobe 1993:

Heft 1: Langlebige Gebrauchsgüter privater Haushalte

Heft 2: Vermögensbestände und Schulden privater Haushalte

---

## Klassifikationen

Systematik der Einnahmen und Ausgaben der privaten Haushalte, Ausgabe 1983

---




**STATISTISCHES BUNDESAMT**  
**GUSTAV-STRESEMANN-RING 11**  
**65189 WIESBADEN**

Veröffentlichungen und Prospekte sind durch den Verlag METZLER-POESCHEL, Verlagsauslieferung Hermann Leins, Postfach 11 52, 75125 Kusterdingen, erhältlich.






# Zum Wirtschaftsstandort Deutschland – Informationen aus 1. Hand



Statistisches Bundesamt



Ob in Buchform oder auf CD-ROM, das Statistische Jahrbuch ist ein kompetenter und zuverlässiger Partner für alle, die sich über das wirtschaftliche, soziale und kulturelle Leben in Deutschland informieren wollen. Daneben sind Strukturdaten über die Mitgliedsstaaten der Europäischen Union und Vergleichszahlen von Japan und den Vereinigten Staaten hilfreich für die Standortbestimmung Deutschlands. Detailliertes und vergleichendes Zahlenmaterial über fast alle Länder der Erde gewährt Einblick in die jeweiligen ökonomischen, ökologischen und bevölkerungspolitischen Verhältnisse.

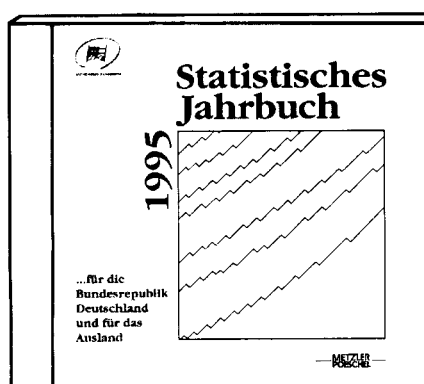
## Statistisches Jahrbuch 1995

- **für die Bundesrepublik Deutschland und für das Ausland**

Beide Bände in einem Schuber  
zum Vorzugspreis: DM 158,-;  
ISBN 3-8246-0475-2

Als Einzelbände:

- **für die Bundesrepublik Deutschland**  
772 S., DM 128,-; ISBN 3-8246-0476-0
- **für das Ausland**  
399 S., DM 57,-; ISBN 3-8246-0477-9



- **auf CD-ROM:** DM 200,-;  
ISBN 3-8246-0478-7

Erhältlich im Buchhandel oder direkt beim Verlag Metzler-Poeschel,  
Verlagsauslieferung H. Leins, Postfach 11 52, 72125 Kusterdingen,  
Telefon (0 70 71) 93 53 50, Telefax (0 70 71) 3 36 53.

**METZLER  
POESCHEL**